




ภาพผนวกที่ 1 สภาพสวนยางพาราที่ทำการเปิดกรีดแล้ว (อายุ 14 ปี) ของสถานีวิจัยเทพา คณะ
 ทรัพยากรธรรมชาติ มหาวิทยาลัยสงขลานครินทร์ อ.เทพา จ.สงขลา ก่อนทำการ
 ทดลอง



ภาพผนวกที่ 2 สภาพสวนยางพาราที่ทำการเปิดกรีดแล้ว (อายุ 14 ปี) ของสถานีวิจัยเทพา คณะ
 ทรัพยากรธรรมชาติ มหาวิทยาลัยสงขลานครินทร์ อ.เทพา จ.สงขลา หลังทำการ
 ทดลอง




ภาพผนวกที่ 3 การเปลี่ยนแปลงของทรงพุ่มใน 3 วิธีทดลองระหว่าง 15 กุมภาพันธ์ ถึง 5 เมษายน 2549



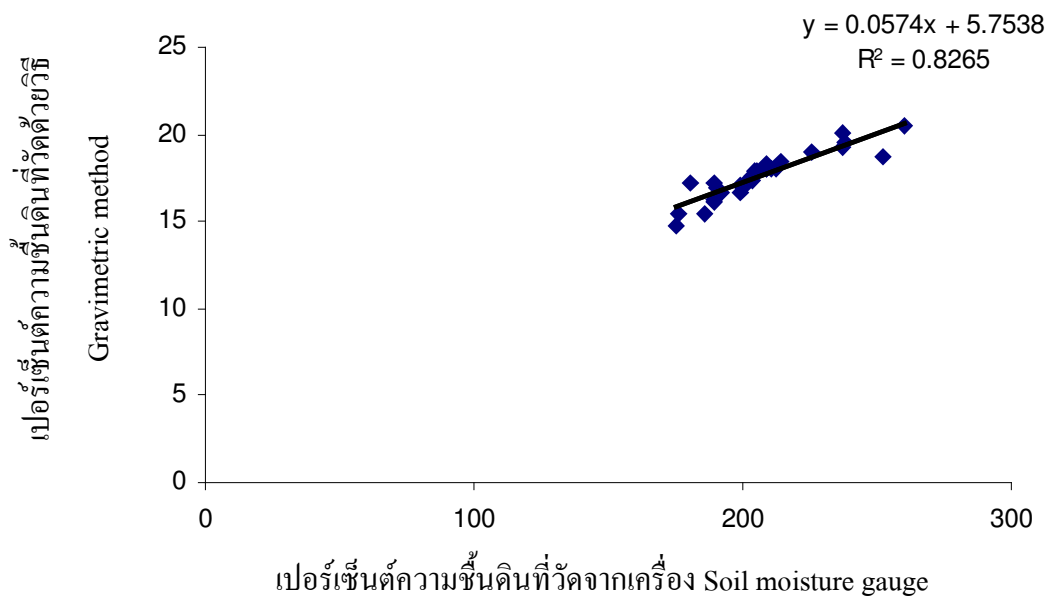
ภาพผนวกที่ 4 การวัดการตอบสนองทางสรีรวิทยาของยางพาราในช่วงฤดูแล้ง ด้วยเครื่อง
 () วัดศักย์น้ำในใบ (ข) วัดการชักน้ำปากใบ (ค) วัดความชื้นในดิน(ง) วัดปริมาณ
 ความเข้มแสง



ภาพผนวกที่ 5 คอกเก็บใบยางในช่วงต้นยางผลัดใบ



ภาพผนวกที่ 6 ระบบการให้น้ำที่ติดตั้งในสวนยางพาราที่ใช้เป็นแปลงทดลองประกอบด้วย
 () มอเตอร์สูบน้ำ (ข) ท่อส่งน้ำและวาล์วเปิดปิดน้ำ (ค) ระบบน้ำแบบ
 มินิสปริงเกอร์



ภาพผนวกที่ 7 สมการความชื้นดินที่ทำการทดลองของแปลงทดลองยางพารา

ตารางผนวกที่ 1 ปริมาณน้ำฝน ค่าการระเหย อุณหภูมิสูงสุด-ต่ำสุด และความชื้นสัมพัทธ์เฉลี่ย
ระหว่างเดือนกันยายน 2548 ถึง เดือนพฤษภาคม 2549 ข้อมูลจากสถานีอากาศ
เกษตรคองหงส์ ตำบลคองหงส์ อำเภอหาดใหญ่ จังหวัดสงขลา

เดือน	ปริมาณน้ำฝน	ค่าการระเหยน้ำ	อุณหภูมิสูงสุด	อุณหภูมิต่ำสุด
ปี 2548				
กันยายน	4.1	3.5	33.2	24.5
ตุลาคม	9.0	3.2	32.0	24.0
พฤศจิกายน	18.4	2.9	31.1	23.9
ธันวาคม	30.6	2.7	28.6	23.6
ปี 2549				
มกราคม	1.7	3.7	31	23.6
กุมภาพันธ์	5.2	5.0	31.3	25.1
มีนาคม	4.8	5.5	33.1	24.4
เมษายน	6.4	4.2	33.9	24.7
พฤษภาคม	5.3	3.6	33.2	24.4

ตารางผนวกที่ 2 การเปลี่ยนแปลงของเปอร์เซ็นต์ความชื้นดินเฉลี่ยใน 3 วิธีทดลอง ในช่วงทดลอง

วิธีทดลอง	ระดับความลึกของดิน (เซนติเมตร)	ความชื้นดิน (เปอร์เซ็นต์)			
		กุมภาพันธ์	มีนาคม	เมษายน	พฤษภาคม
T1	0-20	16.6	13.5	12.6	15.8
	21-40	17.4	17.2	15.2	16.7
	41-60	19	18.9	17.2	17.6
T2	0-20	17	17.5	17.7	17.8
	21-40	16.9	17.1	16.5	17.3
	41-60	17.8	18.1	18.2	18.5
T3	0-20	17.5	17.7	17	17.5
	21-40	17.3	17.3	16.9	17.3
	41-60	18.5	18.8	17.6	18.2

ตารางผนวกที่ 3 น้ำหนักใบยางแห้งที่ร่วงเฉลี่ยใน 3 วิธีทดลองระหว่างเดือนกุมภาพันธ์-
เมษายน 2549

วิธีทดลอง/ วันที่	น้ำหนักใบยางแห้งที่ร่วง (กรัม/4 ตร.ม.)						
	15/2/06	25/2/06	5/3/06	15/3/06	25/3/06	5/4/06	15/4/06
T1	10.07b	16.44c	22.57b	9.54	4.54	2.33	0.90
T2	14.38ab	41.33a	49.72a	6.13	4.00	3.60	1.87
T3	15.58a	29.08b	37.12ab	7.24	3.91	2.37	1.63
F-Test	*	*	*	ns	ns	ns	ns
C.V. (%)	21.04	17.95	34.98	62.62	55.3	27.63	68.35

ตารางผนวกที่ 4 การเปลี่ยนแปลงความหนาแน่นของใบใน 3 วิธีทดลองระหว่างเดือน
กุมภาพันธ์-เมษายน 2549

วิธีทดลอง/ วันที่	ความหนาแน่นของใบ (เปอร์เซ็นต์)						
	15/2/06	25/2/06	5/3/06	15/3/06	25/3/06	5/4/06	15/4/06
T1	17a	40a	56a	64b	72b	82	82
T2	5b	4b	28b	76a	82a	86	86
T3	2b	10b	38b	69b	76b	84	84
F-Test	*	*	*	*	*	ns	ns
C.V. (%)	29.46	28.1	12.73	4.33	3.91	2.25	2.25

หมายเหตุ : * = มีความแตกต่างทางสถิติอย่างมีนัยสำคัญที่ระดับ $P \leq 0.05$

ns ไม่มีความแตกต่างทางสถิติ

ค่าเฉลี่ยที่กำกับด้วยอักษรร่วมกันในแต่ละสัปดาห์ไม่มีความแตกต่างกันทางสถิติจากการเปรียบเทียบ

ค่าเฉลี่ยโดยวิธี DMRT

ตารางผนวกที่ 5 ค่าเฉลี่ยของการเปลี่ยนแปลงในรอบวันของค่าศักย์ของน้ำในใบของใบยางพารา
ใน 3 วิธีทดลอง ระหว่างเดือนมีนาคม-พฤษภาคม 2549

วิธีทดลอง	ศักย์ของน้ำในใบ (MPa)				
	8:00	10:00	12:00	14:00	16:00
มีนาคม					
T1	-0.30	-0.45	-0.60	-0.45	-0.40
T2	-0.20	-0.30	-0.50	-0.45	-0.30
T3	-0.25	-0.40	-0.50	-0.45	-0.30
เมษายน					
T1	-0.30	-0.45	-0.55	-0.45	-0.30
T2	-0.20	-0.30	-0.45	-0.30	-0.25
T3	-0.20	-0.35	-0.45	-0.30	-0.25
พฤษภาคม					
T1	-0.25	-0.35	-0.50	-0.30	-0.20
T2	-0.15	-0.30	-0.45	-0.25	-0.20
T3	-0.20	-0.30	-0.50	-0.25	-0.20

ตารางผนวกที่ 6 ค่าเฉลี่ยของการเปลี่ยนแปลงในรอบวันของค่าการชักนำปากใบของใบยางพารา
ใน 3 วิธีทดลอง ระหว่างเดือนมีนาคม-พฤษภาคม 2549

วิธีทดลอง	ค่าการชักนำปากใบ ($\text{mmol m}^{-2} \text{s}^{-1}$)				
	8:00	10:00	12:00	14:00	16:00
มีนาคม					
T1	600	740	690	440	240
T2	690	890	800	590	288
T3	650	870	770	530	300
เมษายน					
T1	560	800	720	380	315
T2	630	960	850	590	410
T3	630	950	830	540	425
พฤษภาคม					
T1	550	750	700	480	284
T2	590	810	760	500	340
T3	620	780	710	500	335

ตารางผนวกที่ 7 ผลผลิตน้ำยางสด (กก.)

วันที่	T1				T2				T3			
	ซ้ำที่ 1	ซ้ำที่ 2	ซ้ำที่ 3	รวม	ซ้ำที่ 1	ซ้ำที่ 2	ซ้ำที่ 3	รวม	ซ้ำที่ 1	ซ้ำที่ 2	ซ้ำที่ 3	รวม
1/2/49	1.70	1.90	1.63	5.23	1.96	1.88	1.89	5.73	1.70	1.62	1.68	5.00
3/2/49	2.01	1.78	1.60	5.39	1.65	1.90	1.89	5.44	1.76	1.57	1.67	5.00
5/2/49	1.97	1.74	1.65	5.36	1.90	2.21	2.07	6.18	1.69	1.85	1.66	5.20
7/2/49	1.91	1.71	1.57	5.19	1.90	2.18	2.10	6.18	1.70	2.20	1.50	5.40
9/2/49	1.95	1.71	1.55	5.21	2.17	1.71	1.70	5.58	1.30	1.70	1.50	4.50
11/2/49	1.94	1.78	1.70	5.42	1.95	2.37	2.15	6.47	1.71	2.27	1.57	5.55
17/2/49	1.30	1.33	1.15	3.78	1.60	1.52	1.70	4.82	1.37	1.30	1.37	4.04
18/2/49	1.57	1.54	1.39	4.50	1.72	1.91	1.90	5.53	1.80	1.15	1.50	4.45
19/2/49	1.37	1.35	1.38	4.10	1.47	1.92	1.90	5.29	1.38	1.39	1.17	3.94
21/2/49	1.37	1.10	1.27	3.74	1.33	1.70	1.59	4.62	1.15	1.18	1.17	3.50
23/2/49	1.37	1.15	1.16	3.68	1.35	1.52	1.54	4.41	1.15	1.30	1.10	3.55
25/2/49	1.51	1.13	1.18	3.82	1.40	1.72	1.65	4.77	1.10	1.12	1.12	3.34
27/2/49	1.18	1.13	1.15	3.46	1.14	1.70	1.50	4.34	1.14	1.11	1.14	3.39
			รวม	58.88			รวม	69.36			รวม	56.86

ตารางผนวกที่ 7 (ต่อ)

วันที่	T1				T2				T3			
	ซ้ำที่ 1	ซ้ำที่ 2	ซ้ำที่ 3	รวม	ซ้ำที่ 1	ซ้ำที่ 2	ซ้ำที่ 3	รวม	ซ้ำที่ 1	ซ้ำที่ 2	ซ้ำที่ 3	รวม
1/3/49	1.50	1.12	1.10	3.72	1.39	2.00	1.70	5.09	1.30	0.93	1.12	3.35
3/3/49	1.18	1.12	0.99	3.29	1.15	1.50	1.36	4.01	1.11	1.12	1.10	3.33
5/3/49	1.51	1.11	1.12	3.74	1.31	1.56	1.51	4.38	1.12	1.27	1.10	3.49
7/3/49	1.39	1.30	1.10	3.79	1.55	1.39	1.53	4.47	1.71	1.18	1.11	4.00
9/3/49	1.32	1.30	1.11	3.73	1.16	1.33	1.38	3.87	1.32	1.35	1.15	3.82
11/3/49	1.33	1.19	0.95	3.47	1.12	1.31	1.32	3.75	1.12	1.17	1.10	3.39
13/3/49	1.36	1.14	0.95	3.45	1.49	1.32	1.37	4.18	1.15	1.22	1.10	3.47
15/3/49	1.47	1.19	1.05	3.71	1.17	1.31	1.41	3.89	1.50	1.28	1.17	3.95
17/3/49	0.95	0.98	0.90	2.83	0.91	1.32	1.15	3.38	0.92	1.10	0.90	2.92
19/3/49	0.94	0.92	0.90	2.76	1.14	1.14	1.12	3.40	1.30	0.97	0.94	3.21
21/3/49	1.11	0.84	0.82	2.77	0.95	1.18	1.10	3.23	0.97	0.95	0.93	2.85
23/3/49	0.97	0.85	0.90	2.72	1.20	1.15	1.10	3.45	1.32	0.97	0.90	3.19
25/3/49	0.95	0.94	0.90	2.79	1.11	1.57	1.35	4.03	1.12	1.17	0.99	3.28
29/3/49	0.90	0.80	0.89	2.59	1.04	1.10	1.10	3.24	1.10	0.90	0.91	2.91
			รวม	45.36			รวม	54.37			รวม	47.16

ตารางผนวกที่ 7 (ต่อ)

วันที่	T1				T2				T3			
	ซ้ำที่ 1	ซ้ำที่ 2	ซ้ำที่ 3	รวม	ซ้ำที่ 1	ซ้ำที่ 2	ซ้ำที่ 3	รวม	ซ้ำที่ 1	ซ้ำที่ 2	ซ้ำที่ 3	รวม
1/4/49	0.91	0.81	0.84	2.56	0.90	0.94	1.10	2.94	0.85	0.94	0.88	2.67
2/4/49	1.16	0.94	0.98	3.08	1.32	1.30	1.37	3.99	1.34	1.18	0.97	3.49
4/4/49	0.96	0.91	0.90	2.77	1.12	1.18	1.19	3.49	0.95	1.15	0.90	3.00
5/4/49	0.98	0.90	0.90	2.78	1.10	1.30	1.38	3.78	1.14	1.14	0.92	3.20
7/4/49	0.95	0.97	0.94	2.86	1.12	1.34	1.36	3.82	1.15	1.12	0.94	3.21
9/4/49	0.80	0.94	0.92	2.66	1.10	1.26	1.24	3.60	1.12	1.09	0.94	3.15
13/4/49	0.82	0.97	0.95	2.74	1.12	1.19	1.33	3.64	1.05	1.12	0.90	3.07
15/4/49	0.85	0.94	0.92	2.71	1.09	1.15	1.24	3.48	1.00	1.09	0.94	3.03
17/4/49	0.82	0.90	0.81	2.53	0.95	0.97	0.96	2.88	1.04	1.12	0.95	3.11
19/4/49	0.84	0.90	0.84	2.58	0.98	1.17	1.15	3.30	1.18	1.14	1.10	3.42
22/4/49	0.90	0.75	0.70	2.35	0.95	0.98	0.97	2.90	0.90	0.79	0.75	2.44
24/4/49	0.91	0.90	0.80	2.61	1.10	0.99	1.15	3.24	0.97	0.98	0.90	2.85
26/4/49	0.94	0.79	0.82	2.55	0.98	1.12	0.99	3.09	0.90	0.95	0.94	2.79
30/4/49	0.99	1.10	0.89	2.98	1.15	1.14	1.17	3.46	0.97	0.95	0.91	2.83
			รวม	37.76			รวม	47.61			รวม	42.26

ตารางผนวกที่ 7 (ต่อ)

วันที่	T1				T2				T3			
	ซ้ำที่ 1	ซ้ำที่ 2	ซ้ำที่ 3	รวม	ซ้ำที่ 1	ซ้ำที่ 2	ซ้ำที่ 3	รวม	ซ้ำที่ 1	ซ้ำที่ 2	ซ้ำที่ 3	รวม
1/5/49	1.30	0.95	0.90	3.15	1.30	1.39	1.35	4.04	1.10	1.18	1.10	3.38
4/5/49	0.90	0.77	0.75	2.42	0.99	0.95	0.97	2.91	0.90	0.75	0.90	2.55
8/5/49	0.95	0.85	0.75	2.55	0.95	0.98	1.10	3.03	0.75	0.90	0.78	2.43
11/5/49	0.97	0.99	0.70	2.66	1.10	1.15	1.13	3.38	0.90	0.95	0.93	2.78
13/5/49	0.93	1.40	1.20	3.53	0.98	1.10	1.11	3.19	0.92	0.93	1.20	3.05
15/5/49	0.97	0.95	0.70	2.62	1.16	1.23	1.18	3.57	1.02	1.06	0.92	3.00
18/5/49	0.92	0.97	0.73	2.62	1.13	1.34	1.15	3.62	1.12	1.10	0.93	3.15
20/5/49	1.12	0.93	0.90	2.95	1.07	1.13	1.10	3.30	0.90	0.90	0.73	2.53
21/5/49	1.17	1.02	0.92	3.11	1.50	1.38	1.30	4.18	1.17	1.19	1.05	3.41
23/5/49	1.07	0.98	0.93	2.98	1.30	1.33	1.33	3.96	1.10	1.13	1.10	3.33
27/5/49	0.93	0.93	0.90	2.76	1.32	1.53	1.13	3.98	1.12	0.93	0.93	2.98
28/5/49	1.30	1.10	0.92	3.32	1.30	1.53	1.33	4.16	1.10	1.12	1.07	3.29
30/5/49	1.13	1.10	0.90	3.13	1.30	1.52	1.30	4.12	0.99	1.10	0.90	2.99
			รวม	37.80			รวม	47.44			รวม	38.87

ตารางผนวกที่ 8 เปอร์เซ็นต์เนื้องานแห้ง

วันที่	T1				T2				T3			
	ซ้ำที่ 1	ซ้ำที่ 2	ซ้ำที่ 3	เฉลี่ย	ซ้ำที่ 1	ซ้ำที่ 2	ซ้ำที่ 3	เฉลี่ย	ซ้ำที่ 1	ซ้ำที่ 2	ซ้ำที่ 3	เฉลี่ย
1/2/49	42.81	39.88	39.14	40.61	39.70	42.58	41.98	41.42	40.94	41.74	41.19	41.29
3/2/49	41.38	38.66	37.89	39.31	38.94	41.88	40.78	40.54	40.47	41.83	40.61	40.97
5/2/49	41.00	38.93	37.95	39.29	39.24	42.44	41.81	41.17	40.03	42.86	40.41	41.10
7/2/49	41.13	40.76	39.30	40.40	39.38	44.28	42.13	41.93	41.77	43.51	42.57	42.62
9/2/49	40.94	39.41	37.46	39.27	39.12	40.56	40.69	40.12	40.02	41.59	40.21	40.61
11/2/49	39.20	38.24	36.95	38.13	37.96	41.30	39.69	39.65	39.59	41.20	39.95	40.25
17/2/49	39.68	37.65	37.90	38.41	38.22	41.58	40.61	40.14	39.32	40.91	40.02	40.08
18/2/49	40.93	38.69	38.86	39.49	39.31	40.91	42.27	40.83	40.32	39.58	41.24	40.38
19/2/49	40.81	38.73	38.44	39.33	38.97	41.41	41.12	40.50	39.69	41.49	38.84	40.01
21/2/49	39.05	37.77	36.36	37.72	37.26	40.67	39.51	39.15	38.27	40.48	38.41	39.05
23/2/49	42.32	39.79	38.31	40.14	40.31	42.64	41.67	41.54	40.81	42.72	40.59	41.38
25/2/49	40.26	39.60	37.55	39.14	39.04	42.04	40.62	40.57	40.02	42.05	39.87	40.65
27/2/49	39.56	38.14	38.07	38.59	38.06	41.22	40.28	39.85	40.46	41.26	39.52	40.41
			เฉลี่ย	39.22			เฉลี่ย	40.57			เฉลี่ย	40.68

ตารางผนวกที่ 8 (ต่อ)

วันที่	T1				T2				T3			
	ซ้ำที่ 1	ซ้ำที่ 2	ซ้ำที่ 3	เฉลี่ย	ซ้ำที่ 1	ซ้ำที่ 2	ซ้ำที่ 3	เฉลี่ย	ซ้ำที่ 1	ซ้ำที่ 2	ซ้ำที่ 3	เฉลี่ย
1/3/49	39.86	38.00	38.51	38.79	38.26	40.73	40.12	39.70	38.80	40.50	39.56	39.62
3/3/49	41.21	38.13	39.92	39.75	38.40	41.14	40.19	39.91	38.18	41.38	40.52	40.03
5/3/49	38.70	38.20	36.49	37.79	36.62	38.60	38.68	37.97	37.66	39.70	38.14	38.50
7/3/49	39.22	35.99	37.49	37.57	35.17	37.43	38.00	36.87	36.55	37.30	37.60	37.15
9/3/49	38.13	35.62	36.67	36.81	35.06	36.80	36.92	36.26	35.62	38.00	37.24	36.95
11/3/49	38.43	35.63	36.32	36.79	35.61	39.10	37.53	37.41	36.97	42.91	36.93	38.94
13/3/49	39.28	39.43	38.11	38.94	41.47	39.86	40.12	40.49	39.45	40.58	42.64	40.89
15/3/49	40.36	38.16	38.57	39.03	37.53	40.43	40.13	39.37	37.81	39.25	40.64	39.23
17/3/49	40.73	38.95	42.67	40.78	37.87	40.72	41.23	39.94	41.86	40.00	40.31	40.72
19/3/49	40.35	37.44	38.11	38.63	38.13	38.98	39.44	38.85	38.42	40.15	36.92	38.50
21/3/49	42.90	41.44	44.18	42.84	38.32	35.25	35.29	36.29	37.96	43.03	43.63	41.54
23/3/49	39.72	36.82	41.25	39.26	36.90	37.32	38.31	37.51	38.07	37.98	38.08	38.04
25/3/49	38.79	37.70	38.56	38.35	36.47	36.87	37.97	37.10	37.65	36.83	37.07	37.18
29/3/49	36.05	36.30	39.51	37.29	35.26	35.61	38.25	36.38	35.34	40.73	36.40	37.49
			เฉลี่ย	38.76			เฉลี่ย	38.15			เฉลี่ย	38.91

ตารางผนวกที่ 8 (ต่อ)

วันที่	T1				T2				T3			
	ซ้ำที่ 1	ซ้ำที่ 2	ซ้ำที่ 3	เฉลี่ย	ซ้ำที่ 1	ซ้ำที่ 2	ซ้ำที่ 3	เฉลี่ย	ซ้ำที่ 1	ซ้ำที่ 2	ซ้ำที่ 3	เฉลี่ย
1/4/49	39.40	36.57	36.82	37.60	35.64	37.52	37.12	36.76	39.52	36.33	40.51	38.78
2/4/49	38.86	36.32	36.54	37.24	39.74	36.97	38.06	38.26	35.87	38.91	38.52	37.77
4/4/49	40.34	35.96	36.66	37.65	47.85	43.02	42.21	44.36	43.41	42.34	35.54	40.43
5/4/49	42.09	39.82	37.84	39.92	46.74	37.56	44.56	42.95	42.28	40.03	36.29	39.53
7/4/49	41.51	37.32	37.19	38.67	39.19	41.63	40.88	40.57	37.42	41.30	36.63	38.45
9/4/49	40.61	40.47	39.04	40.04	39.07	41.21	40.62	40.30	39.48	40.29	41.28	40.35
13/4/49	40.57	38.58	37.52	38.89	37.30	41.68	39.16	39.38	37.17	41.05	40.59	39.60
15/4/49	41.70	39.57	38.06	39.77	36.25	38.22	39.19	37.89	37.41	38.67	37.61	37.90
17/4/49	41.51	36.91	36.87	38.43	35.89	38.53	37.81	37.41	35.72	37.14	37.72	36.86
19/4/49	41.80	37.16	41.63	40.20	35.24	42.34	32.16	36.58	40.24	43.52	39.75	41.17
22/4/49	42.02	42.61	41.09	41.91	38.90	41.85	39.55	40.10	38.63	42.86	37.90	39.79
24/4/49	42.32	39.34	38.07	39.91	36.08	39.19	38.24	37.84	39.28	39.90	39.20	39.46
26/4/49	42.75	38.48	37.63	39.62	38.78	41.19	39.84	39.94	37.49	40.17	40.85	39.51
30/4/49	40.19	40.60	40.11	40.30	39.88	42.82	42.38	41.69	40.14	42.11	40.55	40.93
			เฉลี่ย	39.30			เฉลี่ย	39.57			เฉลี่ย	39.32

ตารางผนวกที่ 8 (ต่อ)

วันที่	T1				T2				T3			
	ซ้ำที่ 1	ซ้ำที่ 2	ซ้ำที่ 3	เฉลี่ย	ซ้ำที่ 1	ซ้ำที่ 2	ซ้ำที่ 3	เฉลี่ย	ซ้ำที่ 1	ซ้ำที่ 2	ซ้ำที่ 3	เฉลี่ย
1/5/49	43.47	38.51	37.65	39.88	37.07	40.01	38.40	38.49	37.78	40.64	39.83	39.42
4/5/49	40.43	37.25	36.91	38.20	37.21	38.71	37.59	37.84	36.32	37.81	38.07	37.40
8/5/49	42.33	38.93	37.05	39.44	37.71	39.46	39.40	38.86	36.50	36.99	39.37	37.62
11/5/49	43.47	41.76	39.75	41.66	39.00	41.52	39.90	40.14	37.33	39.89	42.31	39.84
13/5/49	43.17	40.24	37.85	40.42	37.68	41.32	41.01	40.00	37.50	41.03	40.16	39.56
15/5/49	43.83	40.13	39.45	41.14	38.27	40.67	38.75	39.23	36.13	39.31	40.48	38.64
18/5/49	40.07	36.86	39.43	38.79	35.92	36.56	36.63	36.37	39.14	36.97	36.54	37.55
20/5/49	44.12	41.31	38.80	41.41	39.80	42.66	40.91	41.12	39.26	41.89	41.94	41.03
21/5/49	41.41	39.38	36.75	39.18	36.90	39.01	38.86	38.26	36.30	37.91	39.19	37.80
23/5/49	40.99	38.88	36.20	38.69	38.47	36.60	39.62	38.23	34.88	38.61	39.28	37.59
27/5/49	41.85	37.98	35.45	38.43	36.26	38.54	40.29	38.36	37.37	36.87	43.72	39.32
28/5/49	42.23	40.15	38.02	40.14	39.14	41.07	40.22	40.15	38.80	40.26	40.62	39.89
30/5/49	41.85	39.53	40.27	40.55	38.51	40.41	39.44	39.45	37.80	41.83	39.39	39.67
			เฉลี่ย	39.84			เฉลี่ย	38.96			เฉลี่ย	38.87