

Department of Disaster Prevention and Mitigation (DDPM)
Ministry of Interior, Thailand

ป้องกันภัยเชิงรุก บรรเทาทุกข์เมื่อเกิดภัย ฟื้นฟูและกู้ภัย คือหัวใจกรม ปก.



ส่วนวิเคราะห์และประเมินสถานการณ์
ศูนย์อำนวยการบรรเทาสาธารณภัย
กรมป้องกันและบรรเทาสาธารณภัย

สายด่วนนิรภัย 1784

www.disaster.go.th

3/12 ถนนอุทงนอก แขวงดุสิต เขตดุสิต กรุงเทพมหานคร 10300

โทรศัพท์ 0-2637-3571-6 โทรสาร 0-2241-7466



พิธีเปิดงานวิชาการบูรณาการภัยพิบัติ ประจำปี พ.ศ. ๒๕๕๘ (ระหว่างวันที่ ๑ มกราคม - ๓๑ ธันวาคม ๒๕๕๘)



สถิติสถานการณ์สาธารณภัย

ประจำปี พ.ศ. ๒๕๕๘

(ระหว่างวันที่ ๑ มกราคม - ๓๑ ธันวาคม ๒๕๕๘)



ศูนย์อำนวยการบรรเทาสาธารณภัย
กรมป้องกันและบรรเทาสาธารณภัย



สถิติสถานการณ์สาธารณภัย ประจำปี พ.ศ. ๒๕๕๔

(ระหว่างวันที่ ๑ มกราคม - ๓๑ ธันวาคม ๒๕๕๔)



ศูนย์อำนวยการบรรเทาสาธารณภัย
กรมป้องกันและบรรเทาสาธารณภัย
กระทรวงมหาดไทย

www.disaster.go.th / www.nirapai.com




คำนำ

ปัจจุบันสถานการณ์สาธารณสุขภัยต่างๆ ที่เกิดขึ้นในประเทศไทย มีแนวโน้มจะทวีความรุนแรงเพิ่มขึ้น เนื่องจากการเจริญเติบโตทางเศรษฐกิจ และสังคมที่เปลี่ยนแปลงไปอย่างรวดเร็ว มีการทำลายทรัพยากรธรรมชาติและสิ่งแวดล้อม ทำให้ส่งผลกระทบต่อสภาพภูมิอากาศแปรปรวน ประกอบกับมีการนำเทคโนโลยีมาใช้อย่างขาดความระมัดระวัง ซึ่งปัจจัยเหล่านี้ ก่อให้เกิดความสูญเสียทั้งด้านชีวิต ทรัพย์สินของประชาชน และของรัฐในแต่ละปีเป็นจำนวนมาก

กรมป้องกันและบรรเทาสาธารณภัย ได้ติดตาม วิเคราะห์ ประเมิน และรวบรวมข้อมูลสถานการณ์สาธารณสุขภัยต่างๆ ที่เกิดขึ้นจากธรรมชาติ และภัยจากการกระทำของมนุษย์ จากแหล่งข้อมูลของหน่วยงานต่างๆ ที่เกี่ยวข้อง นำมารวบรวม และสรุปสถานการณ์สาธารณสุขภัยต่างๆ ที่เกิดขึ้นในประเทศไทยตลอดปี ๒๕๕๔ มาจัดพิมพ์เป็นเอกสาร พร้อมทั้งเผยแพร่ และประชาสัมพันธ์ข้อมูลสาธารณสุขภัย ทางเว็บไซต์ของกรมป้องกันและบรรเทาสาธารณภัย เพื่อให้หน่วยงานต่างๆ ทั้งภาครัฐ ภาคเอกชน และประชาชนทั่วไป นำไปใช้ประโยชน์ในการเตรียมความพร้อม การป้องกันและแก้ไขปัญหา รวมทั้งการให้ความช่วยเหลือประชาชนผู้ประสบภัย อีกทั้งยังใช้เป็นเอกสารอ้างอิงทางวิชาการ และใช้ในการวางแผนบริหารจัดการสาธารณสุขภัยต่างๆ

หนังสือสถิติสถานการณ์สาธารณสุขภัยประจำปี ๒๕๕๔ เล่มนี้ จะเป็นประโยชน์แก่ผู้ปฏิบัติงานที่เกี่ยวข้องต่างๆ สามารถนำข้อมูลที่ได้รวบรวมไว้ไปใช้ประกอบในการบริหารจัดการสาธารณสุขภัย การวางแผนและกำหนดมาตรการในการเตรียมความพร้อมการป้องกันและบรรเทาสาธารณภัย เพื่อช่วยเหลือประชาชนได้อย่างรวดเร็ว มีประสิทธิภาพ ตลอดจนสามารถป้องกันและลดความสูญเสียทั้งด้านชีวิต ทรัพย์สินของประชาชน และของรัฐที่จะเกิดขึ้นให้น้อยที่สุดต่อไป



(นายวิบูลย์ สงวนพงศ์)

อธิบดีกรมป้องกันและบรรเทาสาธารณภัย

กันยายน ๒๕๕๕



สารบัญ

	หน้า
สถานการณ์สาธารณสุข	
สถานการณ์อุทกภัย	๗
สถานการณ์น้ำป่าไหลหลากฉับพลัน	๖๘
สถานการณ์ภัยดินโคลนถล่ม	๗๕
สถานการณ์คลื่นซัดชายฝั่งภาคตะวันออก และทะเลภาคใต้ฝั่งตะวันออก	๗๙
สถานการณ์แผ่นดินไหว	๘๖
สถานการณ์ภัยหนาว	๙๐
สถานการณ์อัคคีภัย	๙๘
สถานการณ์ไฟฟ้า	๑๐๕
สถานการณ์ภัยแล้ง	๑๑๐
สถานการณ์วาตภัย	๑๔๒
สถานการณ์ฟ้าผ่า	๑๕๓
สถานการณ์ภัยจากพายุลูกเห็บ	๑๖๐
สถานการณ์ภัยจากสารเคมีและวัตถุอันตราย	๑๖๔
สถานการณ์ภัยจากการคมนาคมและขนส่ง	๑๗๐
สถานการณ์ภัยจากการก่อความไม่สงบ/ก่อวินาศกรรม	๑๙๐
สถิติสถานการณ์อุทกภัยของประเทศไทย ประจำปี ๒๕๓๒-๒๕๕๔	๑๙๗
สถิติสถานการณ์ภัยหนาวของประเทศไทย ประจำปี ๒๕๓๒-๒๕๕๔	๑๙๘
สถิติสถานการณ์อัคคีภัยของประเทศไทย ประจำปี ๒๕๓๒-๒๕๕๔	๑๙๙
สถิติสถานการณ์วาตภัยของประเทศไทย ประจำปี ๒๕๓๒-๒๕๕๔	๒๐๐
สถิติสถานการณ์ภัยแล้งของประเทศไทย ประจำปี ๒๕๓๒-๒๕๕๔	๒๐๑
หน่วยงานที่ให้ความอนุเคราะห์ในการรวบรวมข้อมูล	๒๐๕
คณะที่ปรึกษาและคณะผู้จัดทำ	๒๐๗



๑. สถานการณ์อุทกภัย

กระทรวงมหาดไทย ได้สั่งการให้ทุกจังหวัดจัดตั้งศูนย์อำนวยการเฉพาะกิจป้องกันและแก้ไขปัญหาอุทกภัย วาตภัย และดินถล่มระดับจังหวัด พร้อมทั้งให้อำเภอ และองค์กรปกครองส่วนท้องถิ่น จัดตั้งศูนย์อำนวยการเฉพาะกิจฯ ระดับอำเภอ และองค์กรปกครองส่วนท้องถิ่นขึ้นเช่นเดียวกัน พร้อมทั้งแต่งตั้งเจ้าหน้าที่รับผิดชอบประจำศูนย์ฯ โดยให้ดำเนินการตามมาตรการ/แนวทางปฏิบัติ ดังนี้

๑. ด้านการเตรียมการ (ก่อนเกิดภัย)

- ๑) จัดทำแผนปฏิบัติการป้องกันและแก้ไขปัญหาอุทกภัย วาตภัย และดินโคลนถล่มระดับจังหวัด
- ๒) จัดเตรียมกำลังคน วัสดุ อุปกรณ์ เครื่องมือสื่อสาร และโทรคมนาคมทั้งข่ายหลัก และข่ายสำรอง ยานพาหนะ เรือท้องแบน เครื่องสูบน้ำ และเครื่องมือเครื่องใช้ในการป้องกันและบรรเทาสาธารณภัย
- ๓) จัดเจ้าหน้าที่เฝ้าระวัง ติดตามสภาพอากาศจากกรมอุตุนิยมวิทยา และคำเตือนจากกรมป้องกันและบรรเทาสาธารณภัย อย่างใกล้ชิดตลอด ๒๔ ชั่วโมง พร้อมทั้งตรวจสอบข้อมูลปริมาณน้ำฝน ระดับน้ำในแม่น้ำ ระดับน้ำทะเลหนุน รวมทั้งบริเวณพื้นที่ลุ่มที่มักเกิดน้ำท่วมขังในพื้นที่อย่างใกล้ชิด โดยให้ติดตามสถานการณ์ข้อมูลพยากรณ์อากาศ แผนที่อากาศ ภาพถ่ายดาวเทียม เรดาร์ กลุ่มฝน ปริมาณน้ำในลุ่มน้ำสายหลัก ฯลฯ จากข้อมูลในเว็บไซต์ของหน่วยงานที่เกี่ยวข้อง (กรมอุตุนิยมวิทยา กรมชลประทาน ฯลฯ) รวมทั้งประสานกับหน่วยงานอื่นๆ เพื่อใช้ประโยชน์ในการวิเคราะห์และประเมินสถานการณ์ และคาดการณ์แนวโน้มสาธารณภัยที่อาจเกิดขึ้นในพื้นที่รับผิดชอบ
- ๔) จัดให้มีระบบการแจ้งเตือนภัยล่วงหน้า ผ่านข่ายการสื่อสารของทางราชการ สื่อมวลชน วิทยุชุมชน ในท้องถิ่น หอกระจายข่าวประจำหมู่บ้าน เพื่อกระตุ้นเตือนประชาชนติดตามข่าวสารจากกรมอุตุนิยมวิทยา หรือหน่วยงานอื่นอย่างใกล้ชิด และใช้ประโยชน์จากอาสาสมัคร “มิสเตอร์เตือนภัย” ที่ผ่านการฝึกอบรมแล้ว เพื่อเตรียมพร้อมเฝ้าระวัง ติดตามรับสถานการณ์อุทกภัย วาตภัย และดินโคลนถล่ม ให้สามารถดำเนินการอพยพประชาชนในพื้นที่เสี่ยงภัยได้อย่างทันท่วงทีเมื่อเกิดสถานการณ์ขึ้น
- ๕) ประชาสัมพันธ์ให้ประชาชนเตรียมความพร้อมในการเผชิญเหตุการณ์ สำรองอาหาร น้ำดื่ม ยารักษาโรค และอุปกรณ์ฉุกเฉิน สร้างแนวป้องกัน พร้อมทั้งติดตามสถานการณ์อย่างใกล้ชิด ตลอดจนเช็ฟังคำเตือน และพร้อมปฏิบัติตามคำแนะนำของทางราชการ รวมทั้งประชาสัมพันธ์ให้ประชาชนตระหนักถึงอันตรายที่อาจเกิดขึ้นต่อเนื่องจากภาวะน้ำท่วมขังในบริเวณชุมชน เช่น อันตรายจากกระแสไฟฟ้ารั่วหรือลัดวงจร รวมทั้งระมัดระวังป้องกันมิให้เด็กพลัดตกน้ำ หรือลงเล่นน้ำในช่วงที่มีสถานการณ์อุทกภัยเกิดขึ้น
- ๖) แจ้งองค์กรปกครองส่วนท้องถิ่น ให้ความสำคัญในการจัดหาพื้นที่รองรับน้ำ (แก้มลิง) พร้อมทั้งจัดงบประมาณเพื่อดำเนินการล้างท่อระบายน้ำในเขตชุมชน ชุดลอก คู คลอง แหล่งน้ำสาธารณะ รวมทั้งกำจัดวัชพืช สิ่งกีดขวางทางน้ำ เพื่อให้สามารถระบายน้ำออกจากพื้นที่ที่เกิดอุทกภัยได้อย่างรวดเร็วและสามารถเก็บกักน้ำไว้ใช้ในฤดูแล้ง
- ๗) ติดตั้งเครื่องแจ้งเตือนภัยและเครื่องวัดปริมาณน้ำฝน ณ ตำบลหรือหมู่บ้านเสี่ยงภัย พร้อมทั้งจัดผู้ดูแลและบันทึกข้อมูล (อาสาสมัคร “มิสเตอร์เตือนภัย”) เป็นประจำและต่อเนื่อง ตลอดจนเฝ้าระวังติดตามสถานการณ์ โดยให้แจ้งเตือนภัยให้ราษฎรในหมู่บ้านทราบทันทีเมื่อมีแนวโน้มว่าอาจเกิดสถานการณ์อุทกภัย น้ำป่าไหลหลาก หรือดินโคลนถล่มเกิดขึ้น
- ๘) จัดให้มีการฝึกซ้อมแผนปฏิบัติการป้องกันและบรรเทาอุทกภัย วาตภัย และดินถล่ม ที่ได้จัดทำขึ้นร่วมกับหน่วยงานที่เกี่ยวข้อง ทั้งภาครัฐ เอกชน และอาสาสมัครในพื้นที่

๒. ด้านการปฏิบัติเมื่อเกิดภัย (ขณะเกิดภัย)

๑) ในขณะที่สถานการณ์อุทกภัย น้ำป่าไหลหลากกีดขวางคอคอสะพานขาด น้ำท่วมผิวจราจรในระดับสูงที่ไม่สามารถมองเห็นพื้นผิวจราจรได้ ให้ผู้ว่าราชการจังหวัดสั่งการกำชับแขวงทางทาง ทางหลวงชนบท และองค์กรปกครองส่วนท้องถิ่นในพื้นที่ติดป้ายเตือน/วางแผงปิดกั้นช่องทางจราจร เพื่อให้ประชาชนผู้ใช้เส้นทางถนนสายดังกล่าวได้ทราบ พร้อมกับจัดเจ้าหน้าที่ตำรวจหรืออาสาสมัครป้องกันภัยฝ่ายพลเรือน (อปพร.) ให้ความช่วยเหลือและอำนวยความสะดวกการจราจรในจุดอันตรายดังกล่าว

๒) กรณีมีผู้สูญหายจากอุทกภัยที่เกิดขึ้น ให้จัดชุดเคลื่อนที่เร็ว โดยสนธิกำลังจากทุกภาคส่วนทั้งหน่วยทหาร ตำรวจ ศูนย์ป้องกันและบรรเทาสาธารณภัยเขตพื้นที่ อาสาสมัครฯ เข้าไปกู้ภัย ค้นหาผู้สูญหายและผู้ติดค้างในพื้นที่ประสบภัย ให้ความช่วยเหลือผู้ประสบภัยโดยด่วน

๓) ขณะที่เกิดภัย ให้จังหวัด อำเภอ และองค์กรปกครองส่วนท้องถิ่น ร่วมกับมูลนิธิ ภาคเอกชน จัดอาหาร (ปรุงสำเร็จพร้อมบริโภค) น้ำดื่ม เครื่องยังชีพที่จำเป็น ให้แก่ราษฎรในพื้นที่ประสบภัยให้ทั่วถึงและเพียงพอ รวมทั้งจัดหาที่พักอาศัยชั่วคราวให้แก่ราษฎรที่บ้านเรือนเสียหาย และช่วยเหลือดูแลผู้ประสบภัย ทั้งด้านอาหาร น้ำดื่ม เครื่องนอน เครื่องนุ่งห่ม เวชภัณฑ์ และยารักษาโรค โดยใช้จ่ายจากเงินอุดหนุนของจังหวัด (งบ ๕๐ ล้านบาท) หรือจากงบฉุกเฉินขององค์กรปกครองส่วนท้องถิ่นแล้วแต่กรณี ทั้งนี้ให้ถือเป็นนโยบายสำคัญเร่งด่วน ที่จะต้องดูแลช่วยเหลือพี่น้องประชาชนผู้ประสบภัยเป็นลำดับแรก

๔) พื้นที่วิกฤติที่ไม่สามารถเดินทางเข้าไปในพื้นที่ประสบภัยทางรถยนต์ได้ ให้ประสานขอรับการสนับสนุนเฮลิคอปเตอร์จากหน่วยทหารหรือตำรวจในพื้นที่หรือพื้นที่ใกล้เคียง สำหรับเดินทางเข้าไปในพื้นที่วิกฤติเพื่อช่วยเหลือผู้ประสบภัยโดยด่วน

๓. ด้านการให้ความช่วยเหลือ และฟื้นฟูบูรณะ (หลังเกิดภัย)

๑) ประสานงานมูลนิธิ องค์กรการกุศล เพื่อให้การสนับสนุนในเรื่องการประกอบเลี้ยงผู้อพยพ และให้การสงเคราะห์ผู้ประสบภัย

๒) ภายหลังจากน้ำลด ให้แจ้งแขวงทางทาง ทางหลวงชนบทจังหวัด หรือองค์กรปกครองส่วนท้องถิ่น จัดเครื่องจักรกลเข้าซ่อมแซมเส้นทางคมนาคม คอคอสะพานถูกน้ำกัดเซาะ ให้สามารถใช้สัญจรไปมาได้เป็นการชั่วคราวโดยเร็วที่สุด หากความเสียหายมีมากให้ขอรับการสนับสนุนจากหน่วยบัญชาการทหารพัฒนาในพื้นที่หรือพื้นที่ใกล้เคียง หรือศูนย์ป้องกันและบรรเทาสาธารณภัยเขต กรมป้องกันและบรรเทาสาธารณภัย เข้าไปสนับสนุนช่วยเหลือ

๒) พิจารณาให้ความช่วยเหลือผู้ประสบภัย ตามระเบียบกระทรวงการคลัง ว่าด้วยเงินอุดหนุนราชการเพื่อช่วยเหลือผู้ประสบภัยพิบัติกรณีฉุกเฉิน พ.ศ. ๒๕๔๖ และที่แก้ไขเพิ่มเติม

มาตรการเร่งด่วน

ศูนย์อำนวยการเฉพาะกิจป้องกันและแก้ไขปัญหาอุทกภัย วาตภัย และดินโคลนถล่ม ปี ๒๕๕๔ ได้ประชุมคณะกรรมการฯ เมื่อวันที่ ๑ กรกฎาคม ๒๕๕๔ โดยมีปลัดกระทรวงมหาดไทย (นายวิเชียร ชวลิต) รองประธานคณะกรรมการอำนวยการฯ เป็นประธานการประชุม ณ กรมป้องกันและบรรเทาสาธารณภัย ผู้เข้าร่วมประชุมประกอบด้วย คณะกรรมการซึ่งเป็นผู้แทนจากส่วนราชการต่างๆ หน่วยทหาร รัฐวิสาหกิจ มูลนิธิ และหน่วยงานที่เกี่ยวข้อง โดยการประชุมทางไกลผ่านระบบ Video conference เพื่อรับทราบสถานการณ์ และเตรียมการป้องกันและแก้ไขปัญหาอุทกภัย วาตภัย และดินโคลนถล่ม ปี ๒๕๕๔ ที่ประชุมมีมติเห็นชอบมาตรการเร่งด่วนให้จังหวัดและหน่วยงานที่เกี่ยวข้องดำเนินการ ดังนี้

๑. การเตรียมความพร้อมประชาชน โดยใช้สถานการณ์อุทกภัย ปี ๒๕๕๓ และต้นปี ๒๕๕๔ เป็นบทเรียน และกระตุ้นให้มีการเตรียมพร้อมรับมืออุทกภัยที่อาจเกิดรวดเร็วและรุนแรงกว่าอดีต ย้ำเตือนให้มีการเตรียมสิ่งอุปโภค บริโภค ของใช้จำเป็น น้ำดื่ม ยารักษาโรคสำรองไว้ให้พร้อมรับมือกับสถานการณ์ การขนย้ายสิ่งของขึ้นที่สูง และ ติดตามข่าวสารการแจ้งเตือนของราชการอย่างต่อเนื่อง

๒. ให้พิจารณาทบทวนหรือปรับปรุงพื้นที่รองรับการอพยพที่เหมาะสมกับสถานการณ์ และหากกรณีต้อง มีการอพยพประชาชน ให้ถือปฏิบัติตามแผนปฏิบัติการที่วางไว้ ทั้งวิธีการอพยพ การดูแลผู้อพยพ รวมทั้งการจัดวาง ระบบเพื่อคุ้มครองดูแลทรัพย์สินของหมู่บ้าน/ชุมชนที่มีการอพยพด้วย

๓. การเตรียมความพร้อมในการพิทักษ์สถานที่สำคัญ ไม่ให้ได้รับผลกระทบจากอุทกภัย หรือให้สามารถ ฟื้นฟูกลับมาให้บริการประชาชนได้โดยเร็ว เช่น โรงพยาบาล สถานีรถไฟ การผลิตและบริการน้ำประปา เป็นต้น

๔. ให้จังหวัดประสานสภาภาคไทย เพื่อขอรับการสนับสนุนในการช่วยเหลือผู้ประสบภัยขณะเกิดเหตุ

๕. ให้เพิ่มมาตรการป้องกันเด็กจมน้ำ ซึ่งเกิดขึ้นบ่อยในอุทกภัยทุกครั้ง และมาตรการที่กระทรวงมหาดไทย ได้แจ้งให้จังหวัดเตรียมการและดำเนินการ ขอให้มีการมอบหมายหน่วยปฏิบัติให้ชัดเจน

อนึ่ง ตามแผนป้องกันและบรรเทาสาธารณภัยแห่งชาติ พ.ศ. ๒๕๕๓-๒๕๕๗ กำหนดให้มีการจัดตั้งศูนย์ อำนวยการเฉพาะกิจฯ ขึ้น เพื่อรองรับการป้องกันและแก้ไขปัญหาให้สอดคล้องกับระดับความรุนแรงของสาธารณภัย เพื่อเป็นศูนย์กลางในการระดมสรรพกำลังและทรัพยากรเพื่อจัดการต่อภัยพิบัติ อำนวยการ และประสานการปฏิบัติ ทั้งพลเรือน ทหาร ตำรวจ องค์กรปกครองส่วนท้องถิ่น มูลนิธิ สมาคม และองค์กรเอกชน ในการควบคุมสถานการณ์ อย่างมีเอกภาพรวดเร็ว และทั่วถึง เพื่อสนับสนุนการปฏิบัติของศูนย์อำนวยการเฉพาะกิจฯ จึงขอให้หน่วยงานที่ เกี่ยวข้องและจังหวัดดำเนินการเพิ่มเติม ดังนี้

๑) มาตรการต่อส่วนกลาง

(๑) ก่อนเกิดภัย ให้กรมป้องกันและบรรเทาสาธารณภัยร่วมกับ กรมอุตุนิยมวิทยา กรมชลประทาน กรมทรัพยากรน้ำ กรมทรัพยากรธรณี กรมอุทกศาสตร์ ทหารเรือ ศูนย์เตือนภัยพิบัติแห่งชาติ สถาบันสารสนเทศ ทรัพยากรน้ำและการเกษตร (องค์การมหาชน) และสำนักงานพัฒนาเทคโนโลยีอวกาศและภูมิสารสนเทศ (องค์การ มหาชน) มอบหมายเจ้าหน้าที่ร่วมเป็นฝ่ายเฝ้าระวังและแจ้งเตือนภัย มีหน้าที่ติดตามสถานการณ์สภาวะอากาศ สถานการณ์น้ำ เพื่อเฝ้าระวังและแจ้งเตือนภัยด้วยความรวดเร็วและระบุพื้นที่ที่ชัดเจน

(๒) ให้ทุกหน่วยจัดตั้งศูนย์ปฏิบัติการรองรับเหตุฉุกเฉิน (Emergency Operation Center) เพื่อเตรียมรองรับการป้องกันและแก้ไขปัญหาอุทกภัย วาตภัย และดินโคลนถล่ม ตั้งแต่บัดนี้ และให้ศูนย์ปฏิบัติการ รองรับเหตุฉุกเฉิน กรมป้องกันและบรรเทาสาธารณภัย เป็นศูนย์กลางในการประสานงานกับศูนย์ปฏิบัติการรองรับ เหตุฉุกเฉิน ของหน่วยงานที่เกี่ยวข้องเพื่อสนับสนุนทรัพยากร เพื่อปฏิบัติการช่วยเหลือ บรรเทาภัย และการฟื้นฟู บูรณะพื้นที่ประสบภัย

(๓) เมื่อเกิดเหตุ และสถานการณ์ได้ลุกลาม ขยายตัว เกินกำลังของจังหวัด ให้ฝ่ายเฝ้าระวังและ แจ้งเตือน ตามข้อ (๑) ร่วมกับผู้แทนศูนย์บรรเทาสาธารณภัย กระทรวงกลาโหม ศูนย์บรรเทาสาธารณภัยกองทัพไทย ศูนย์บรรเทาสาธารณภัยทั้ง ๓ เหล่าทัพ กระทรวงสาธารณสุข รวมทั้งหน่วยงานอื่นที่เกี่ยวข้อง ปฏิบัติหน้าที่เป็นฝ่าย อำนวยการ มีการประชุมติดตามอย่างต่อเนื่องทุกระยะเพื่อประเมินวิเคราะห์สถานการณ์ และพิจารณาแนวทางใน การเสนอแนะผู้อำนวยการกลาง (อธิบดีกรมป้องกันและบรรเทาสาธารณภัย) รองผู้บัญชาการป้องกันและบรรเทา สาธารณภัยแห่งชาติ (ปลัดกระทรวงมหาดไทย) ผู้บัญชาการป้องกันและบรรเทาสาธารณภัยแห่งชาติ (รัฐมนตรี ว่าการกระทรวงมหาดไทย) เพื่อสั่งการหรือประสานทรัพยากร สนับสนุนการปฏิบัติ การช่วยเหลือ การบรรเทาและ การฟื้นฟูบูรณะ รวมทั้งเสนอแนะต่อผู้บัญชาการป้องกันและบรรเทาสาธารณภัยแห่งชาติ เพื่อรายงานนายกรัฐมนตรี เข้าควบคุมและสั่งการตามความเหมาะสม

(๔) ให้กรมประชาสัมพันธ์ เป็นหน่วยงานหลักในการบูรณาการสื่อมวลชนของรัฐและเอกชน เพื่อกำหนดแนวทางและวิธีการในการแจ้งเตือนภัยที่เหมาะสม รวดเร็ว เข้าถึงประชาชนและผู้เสี่ยงภัยทุกกลุ่ม

(๕) ให้กรมป้องกันและบรรเทาสาธารณภัย จัดตั้งอำนวยการความสะดวก เพื่อสนับสนุนการปฏิบัติดังกล่าวข้างต้น

๒) มาตรการต่อการดำเนินการของจังหวัด

(๑) ในการจัดตั้งศูนย์อำนวยการเฉพาะกิจฯ ของจังหวัดนั้น โดยนำแนวทางในข้อ ๑ มาปรับใช้ในการปฏิบัติงานของจังหวัดตามความเหมาะสม

(๒) การจัดตั้งศูนย์อำนวยการเฉพาะกิจฯ ของจังหวัด ต้องมีสถานที่ตั้งที่เหมาะสมและชัดเจน ทุกหน่วยงานที่ปฏิบัติงานร่วมกันรับทราบโดยแน่ชัด มีเจ้าหน้าที่ปฏิบัติงานอย่างต่อเนื่องตลอด ๒๔ ชั่วโมง สามารถที่จะรายงานสถานการณ์ รวมทั้งเสนอแนะต่อผู้บัญชาการจังหวัด (ผู้ว่าราชการจังหวัด) ได้อย่างทันท่วงที รวมทั้งสามารถเป็นศูนย์กลางในการติดตามสถานการณ์การระดมทรัพยากร การปฏิบัติช่วยเหลือ การบรรเทา และการฟื้นฟูบูรณะ ได้อย่างแท้จริง กับให้กรมป้องกันและบรรเทาสาธารณภัย กำหนดแนวทางการจัดโครงสร้างของศูนย์อำนวยการเฉพาะกิจฯ เพื่อเป็นแนวทางการปฏิบัติของจังหวัดด้วย

(๓) ให้ทุกหน่วยงานที่เกี่ยวข้อง ให้ความร่วมมือกับศูนย์อำนวยการเฉพาะกิจฯ ระดับจังหวัด ที่ตั้งขึ้นในการประสานปฏิบัติการป้องกันและแก้ไขปัญหา รวมทั้งการช่วยเหลือผู้ประสบภัย ทั้งนี้ เมื่อหน่วยงานใดเข้าไปปฏิบัติงานในระดับพื้นที่ ให้แจ้งผู้ว่าราชการจังหวัดทราบทุกครั้งด้วย เพื่อให้การปฏิบัติงานเป็นเอกภาพไม่เกิดความซ้ำซ้อนและการปฏิบัติการช่วยเหลือมีการครอบคลุมทั่วถึง ตลอดจนมีการบูรณาการและเชื่อมโยงข้อมูลผ่านระบบเทคโนโลยีสารสนเทศและการสื่อสารของแต่ละหน่วยงาน โดยให้ศูนย์อำนวยการเฉพาะกิจฯ ที่จัดตั้งขึ้นเป็นศูนย์กลางในการดำเนินการ สำหรับพื้นที่เสี่ยงภัยและทุรกันดารที่มีสภาพเป็นป่าเขายากต่อการเดินทางเข้าไปช่วยเหลือ ให้จังหวัดและอำเภอประสานงานกับองค์กรปกครองส่วนท้องถิ่น ตลอดจนมูลนิธิ องค์กรการกุศล จัดหาข้าวสาร อาหารแห้ง น้ำดื่ม สำรองไว้ที่หมู่บ้านเสี่ยงภัยดังกล่าวเป็นการล่วงหน้า เพื่อให้ประชาชนสามารถดำรงชีพได้ในช่วง ๗ วันแรก เมื่อมีภัยพิบัติเกิดขึ้น

สถานการณ์อุทกภัยครั้งที่ ๑

ระหว่างวันที่ ๒๓ มีนาคม – ๓๐ เมษายน ๒๕๕๔ ได้รับอิทธิพลจากความกดอากาศสูงกำลังค่อนข้างแรงจากประเทศจีนแผ่เสริมลงมาปกคลุมประเทศไทยตอนบน ส่งผลให้ลมตะวันออกพัดปกคลุมอ่าวไทย และภาคใต้กำลังแรง รายละเอียด ดังนี้

๑. พื้นที่ประสบภัย

ลำดับ ที่	พื้นที่ประสบภัย					ราษฎรประสบภัย	
	ภาค	หมู่บ้าน	ตำบล	อำเภอ	จังหวัด	คน	ครัวเรือน
๑	ใต้	๕,๒๓๐	๖๔๙	๑๐๐	กระบี่ ชุมพร ตรัง นครศรีธรรมราช นราธิวาส พังงา พัทลุง สงขลา สตูล และสุราษฎร์ธานี	๑,๕๓๓,๖๑๘	๔๗๖,๕๔๓
รวมครั้งที่ ๑ ทั้งประเทศ		๕,๒๓๐	๖๔๙	๑๐๐	๑๐ จังหวัด	๑,๕๓๓,๖๑๘	๔๗๖,๕๔๓

๒. ความเสียหาย

๒.๑ ด้านชีวิต ราษฎรเดือดร้อน ๑,๕๓๓,๖๑๘ คน ๔๗๖,๕๔๓ ครัวเรือน อพยพ ๖๙,๕๓๐ คน ๗๖๒ ครัวเรือน เสียชีวิต ๖๖ ราย สูญหาย ๕ คน บาดเจ็บ ๓๒ คน

๒.๒ ด้านทรัพย์สิน บ้านเรือนเสียหายทั้งสิ้น ๒๘๘ หลัง บ้านเรือนเสียหายบางส่วน ๑๐,๓๔๗ หลัง อาคารพาณิชย์ ๘ หลัง ยานยนต์ ๕๐๐ คัน เรือประมง ๗๗ ลำ ปศุสัตว์ ๑,๕๐๘,๒๓๔ ตัว สัตว์ปีก ๒๒๐,๙๒๑ ตัว บ่อปลา/บ่อกุ้ง ๑๒,๑๑๗ บ่อ พื้นที่การเกษตร ๙๔๙,๐๑๗ ไร่

๒.๓ ด้านสิ่งสาธารณประโยชน์ ถนน ๔,๗๗๕ สาย สะพาน/คอสะพาน ๖๗๒ แห่ง ทำนบ ๑๑๑ แห่ง ฝาย ๒๖ แห่ง เขื่อน ๑๔๕ แห่ง วัด ๒๑๗ แห่ง โรงเรียน ๒๗๐ แห่ง สถานที่ราชการ ๑๗๔ แห่ง บ่อน้ำ/อ่างเก็บน้ำ ๓๙๕ แห่ง ท่อระบายน้ำ ๗๖๖ แห่ง

๒.๔ มูลค่าความเสียหาย ประมาณ ๑,๘๖๒,๒๖๖,๙๙๙ บาท

๓. สถานการณ์อุทกภัยจากทุกจังหวัดยุติแล้ว ตั้งแต่วันที่ ๓๐ เมษายน ๒๕๕๔

สิ่งของพระราชทานแก่ผู้ประสบอุทกภัย

๑. พระบาทสมเด็จพระเจ้าอยู่หัว ทรงพระกรุณาโปรดเกล้าฯ ให้มูลนิธิราชประชานุเคราะห์ในพระบรมราชูปถัมภ์ ไปมอบสิ่งของพระราชทานแก่ราษฎรเพื่อบรรเทาความเดือดร้อนในพื้นที่ประสบอุทกภัยในพื้นที่จังหวัดสุราษฎร์ธานี พัทลุง นครศรีธรรมราช ชุมพร และจังหวัดกระบี่ จำนวน ๖,๕๐๐ ชุด มูลค่าของสงเคราะห์ทั้งสิ้น ๑,๒๓๒,๒๙๔.๒๕ บาท

๒. สมเด็จพระนางเจ้าสิริกิติ์ พระบรมราชินีนาถ ทรงพระกรุณาโปรดเกล้าฯ ให้ผู้แทนพระองค์นำถุงธารน้ำใจพระราชทาน ไปมอบแก่ราษฎรที่ประสบอุทกภัยในพื้นที่จังหวัดสุราษฎร์ธานี นครศรีธรรมราช ตรัง และจังหวัดพัทลุง จำนวน ๔,๙๘๑ ชุด อาหารพร้อมรับประทาน ๑,๐๐๐ ชุด และถุงยังชีพ ๒๕ ชุด พร้อมจัดหน่วยครัวเคลื่อนที่ สภากาชาดไทยไปปฏิบัติงานเฉพาะกิจช่วยเหลือผู้ประสบอุทกภัยในพื้นที่จังหวัดสุราษฎร์ธานี

๓. สมเด็จพระบรมโอรสาธิราชฯ สยามมกุฎราชกุมาร ทรงพระกรุณาโปรดเกล้าฯ ให้พระเจ้าวรวงศ์เธอ พระองค์เจ้าศรีรัศมิ์ พระวรชายาฯ เสด็จไปทรงเยี่ยมและประทานถุงยังชีพแก่ราษฎรผู้ประสบอุทกภัยในพื้นที่จังหวัด นครศรีธรรมราช จำนวน ๑,๕๐๐ ชุด

๔. สมเด็จพระเทพรัตนราชสุดาฯ พระราชทานถุงยังชีพช่วยเหลือผู้ประสบภัยจังหวัดพัทลุง จำนวน ๔๗๔ ชุด

๕. กองงานพระวรชายาฯ ในสมเด็จพระบรมโอรสาธิราชฯ สยามมกุฎราชกุมาร ทรงโปรดให้ผู้แทนพระองค์ เดินทางไปมอบถุงพระราชทานในพื้นที่ประสบอุทกภัยในพื้นที่จังหวัดชุมพร สุราษฎร์ธานี นครศรีธรรมราช และจังหวัดพัทลุง จำนวน ๔,๐๐๐ ชุด

๖. พระเจ้าวรวงศ์เธอ พระองค์เจ้าโสมสวลี พระวรราชทินนิตตามาตุ (นายกิตติมงคลดีตลอดชีพ) และพระเจ้าหลานเธอ พระองค์เจ้าพัชรกิติยาภา ประธานมูลนิธิอาสาเพื่อนพึ่ง (ภาฯ) ยามยาก สภากาชาดไทย ทรงให้ผู้แทนพระองค์เดินทางไปมอบถุงพระราชทานแก่ราษฎรที่ประสบอุทกภัยในพื้นที่จังหวัดตรัง ชุมพร และจังหวัดสุราษฎร์ธานี จำนวน ๔,๐๕๘ ชุด

๗. สำนักงานบรรเทาทุกข์และประชานามัยพิทักษ์ สภากาชาดไทย มอบชุดธารน้ำใจพระราชทานช่วยเหลือผู้ประสบอุทกภัยในพื้นที่จังหวัดชุมพร พัทลุง นครศรีธรรมราช สุราษฎร์ธานี ตรัง และจังหวัดกระบี่ รวมจำนวน ๑๗,๐๐๐ ชุด น้ำดื่ม ๑๙๐,๘๐๐ ขวด มูลค่า ๑๖ ล้านบาท

การตรวจสถานการณ์อุทกภัยของนายกรัฐมนตรี

๑. วันที่ ๓๐ มีนาคม ๒๕๕๔ นายกรัฐมนตรี (นายอภิสิทธิ์ เวชชาชีวะ) พร้อมคณะ เดินทางไปตรวจเยี่ยมประชาชนผู้ประสบภัย และตรวจสถานการณ์อุทกภัยที่แหลมตะลุมพุก อำเภอปากพนัง จังหวัดนครศรีธรรมราช พร้อมมอบถุงยังชีพให้กับผู้ประสบภัย

๒. วันที่ ๓๐ มีนาคม ๒๕๕๔ นายกรัฐมนตรี (นายอภิสิทธิ์ เวชชาชีวะ) เป็นประธานปล่อยคาราวานช่วยเหลือผู้ประสบอุทกภัยภาคใต้ ณ ดิคสันติไมตรี ทำเนียบรัฐบาล ซึ่งประกอบด้วยขบวนทรัพยากรกู้ภัย และสิ่งของช่วยเหลือผู้ประสบภัย จากกรมป้องกันและบรรเทาสาธารณภัย กระทรวงมหาดไทย ร่วมกับกระทรวงสาธารณสุข หน่วยงานในสังกัดกระทรวงกลาโหม มูลนิธิ และองค์กรเอกชนต่างๆ

๓. วันที่ ๓ เมษายน ๒๕๕๔ นายกรัฐมนตรี (นายอภิสิทธิ์ เวชชาชีวะ) พร้อมคณะ เดินทางไปตรวจเยี่ยมประชาชนผู้ประสบภัย ที่โรงพยาบาลสรารมย์ อำเภอพุนพิน จังหวัดสุราษฎร์ธานี และที่โรงเรียนพนางตุง ตำบลพนางตุง อำเภอควนขนุน จังหวัดพัทลุง พร้อมมอบถุงยังชีพให้กับผู้ประสบภัย

๔. วันที่ ๙ เมษายน ๒๕๕๔ นายกรัฐมนตรี (นายอภิสิทธิ์ เวชชาชีวะ) พร้อมคณะได้เดินทางไปตรวจเยี่ยมและให้กำลังใจประชาชน ที่โรงเรียนบ้านผืนน ตำบลเทพราช อำเภอลิขิต และที่โรงเรียนนบพิตวิทยา ตำบลนบพิตอำเภอนบพิต จังหวัดนครศรีธรรมราช พร้อมมอบถุงยังชีพให้กับผู้ประสบอุทกภัย และได้เดินทางไปตรวจระบบผลิตน้ำประปาของอำเภอบ้านพุนพิน และจุดผลิตน้ำของ นพค.๔๖ อำเภอเมืองสุราษฎร์ธานี จังหวัดสุราษฎร์ธานี

การตรวจสถานการณ์อุทกภัยและการให้ความช่วยเหลือของกระทรวงมหาดไทย

กระทรวงมหาดไทย

๑) วันที่ ๓๑ มีนาคม ๒๕๕๔ ปลัดกระทรวงมหาดไทย (นายวิเชียร ขวณิช) รับมอบน้ำดื่มจากบริษัทไทยเบฟเวอเรจ จำกัด (มหาชน) จำนวน ๒๐๐,๐๐๐ ขวด และได้จัดส่งช่วยเหลือผู้ประสบอุทกภัยภาคใต้ นอกจากนี้ กระทรวงมหาดไทย โดยกรมป้องกันและบรรเทาสาธารณภัยได้จัดส่งทรัพยากรกู้ภัย เครื่องมือ อุปกรณ์ ยานพาหนะกว่า ๒,๐๐๐ รายการ พร้อมกำลังพลจากศูนย์ป้องกันและบรรเทาสาธารณภัย ๑๔ เขต ทั่วประเทศ เข้าปฏิบัติการช่วยเหลือในพื้นที่ประสบอุทกภัย

๒) วันที่ ๘ เมษายน ๒๕๕๔ กรรมการผู้ช่วยรัฐมนตรีประจำกระทรวงมหาดไทย (นายสรยุทธ เพ็ชรตระกูล) เลขานุการผู้ช่วยรัฐมนตรี (นายวิฑูรย์ สงวนพงศ์) พร้อมคณะ ได้เดินทางไปเยี่ยมให้กำลังใจผู้ประสบอุทกภัย ณ ที่ว่าการอำเภอท่าฉาง จังหวัดสุราษฎร์ธานี พร้อมแจกถุงยังชีพให้แก่ประชาชนผู้ประสบภัย จำนวน ๑,๐๐๐ ชุด

๓) กระทรวงมหาดไทย โดยกรมป้องกันและบรรเทาสาธารณภัย ได้มอบหมายให้รองอธิบดีกรมป้องกันและบรรเทาสาธารณภัย (นายฉัตรป้อง ฉัตรภูติ) และเจ้าหน้าที่กรมป้องกันและบรรเทาสาธารณภัย เป็นคณะอนุกรรมการภายใต้ คขอ. เพื่อตรวจสอบครุภัณฑ์ที่จะได้รับเงินเยียวยาครุภัณฑ์ ๕,๐๐๐ บาท และนอกจากนี้ยังได้แต่งตั้งเจ้าหน้าที่กรมป้องกันและบรรเทาสาธารณภัยอีก ๕๐ คน เป็นผู้ช่วยเหลือจังหวัด อำเภอ และองค์กรปกครองส่วนท้องถิ่น ในการบันทึกข้อมูลครุภัณฑ์ผู้ประสบอุทกภัยที่จะได้รับเงินเยียวยาจากรัฐบาลครุภัณฑ์ ๕,๐๐๐ บาท

๔) กระทรวงมหาดไทย โดยกรมป้องกันและบรรเทาสาธารณภัย จัดส่งถุงยังชีพจำนวน ๔,๐๐๐ ชุด ส่งพร้อมขบวนคาราวานช่วยเหลือผู้ประสบอุทกภัยภาคใต้ไปที่ศูนย์ป้องกันและบรรเทาสาธารณภัยเขต ๑๑ สุราษฎร์ธานี และจัดหาเพิ่มเติมอีก ๒๐,๐๐๐ ชุด จัดส่งไปที่ศูนย์ป้องกันและบรรเทาสาธารณภัยเขต ๑๑ สุราษฎร์ธานี ๑๒,๐๐๐ ชุด ศูนย์ป้องกันและบรรเทาสาธารณภัยเขต ๑๒ สงขลา ๕,๐๐๐ ชุด ศูนย์ป้องกันและบรรเทาสาธารณภัยเขต ๑๘ ภูเก็ต ๓,๐๐๐ ชุด

การให้ความช่วยเหลือของหน่วยงาน

๑. จังหวัดที่ประสบภัยพิบัติ ศูนย์ป้องกันและบรรเทาสาธารณภัยเขต สำนักงานป้องกันและบรรเทาสาธารณภัยจังหวัด อำเภอกองคกรปกครองส่วนท้องถิ่น กำนัน ผู้ใหญ่บ้าน อปพร. อาสาสมัคร มูลนิธิ องค์กรเอกชน ภาคประชาชน และหน่วยงานที่เกี่ยวข้อง นำเรือท้องแบน ๙๒๒ ลำ รถยนต์/รถบรรทุก ๘๓ คัน เครื่องสูบน้ำ ๑๖๙ เครื่อง ไปช่วยเหลือและอพยพราษฎรที่ประสบภัยไปอยู่ในที่ปลอดภัย

๒. จังหวัดที่ประสบภัยพิบัติ ศูนย์ป้องกันและบรรเทาสาธารณภัยเขต สำนักงานป้องกันและบรรเทาสาธารณภัยจังหวัด อำเภอกองคกรปกครองส่วนท้องถิ่น กำนัน ผู้ใหญ่บ้าน อปพร. อาสาสมัคร มูลนิธิ องค์กรเอกชน ภาคประชาชน และหน่วยงานที่เกี่ยวข้อง แจกจ่ายเครื่องอุปโภค-บริโภค จำนวน ๓๔๕,๓๙๖ ชุด ข้าวกล่อง ๔๙,๒๒๕ กล่อง น้ำดื่ม ๒๖๗,๐๙๓ ลิตร/ขวด ยารักษาโรค ๔๗,๐๓๓ ชุด ให้แก่ราษฎรที่ประสบภัย

สถานการณ์อุทกภัยครั้งที่ ๒

ระหว่างวันที่ ๒๔ มิถุนายน - ๒๐ กรกฎาคม ๒๕๕๔ ได้รับอิทธิพลจากพายุดีเปรสชั่น “ไหหมา” บริเวณประเทศลาว ที่อ่อนกำลังลงเป็นหย่อมความกดอากาศต่ำ ทำให้มีฝนตกกระจายเป็นบริเวณกว้าง และฝนตกหนักถึงหนักมากในบางพื้นที่ของภาคตะวันออกเฉียงเหนือ และภาคเหนือตอนบน ทำให้เกิดน้ำท่วมฉับพลัน น้ำป่าไหลหลาก และน้ำล้นตลิ่ง รายละเอียด ดังนี้

๑. พื้นที่ประสบภัย

ลำดับ ที่	พื้นที่ประสบภัย					ราษฎรประสบภัย	
	ภาค	หมู่บ้าน	ตำบล	อำเภอ	จังหวัด	คน	ครัวเรือน
๑	เหนือ	๓,๓๗๔	๓๙๙	๖๒	เชียงราย ตาก น่าน พะเยา แพร่ และสุโขทัย	๔๖๙,๒๖๘	๑๓๐,๗๓๖
รวมครั้งที่ ๒ ทั้งประเทศ		๓,๓๗๔	๓๙๙	๖๒	๖ จังหวัด	๔๖๙,๒๖๘	๑๓๐,๗๓๖

๒. ความเสียหาย

๒.๑ ด้านชีวิต ราษฎรเดือดร้อน ๔๖๙,๒๖๘ คน ๑๓๐,๗๓๖ ครัวเรือน อพยพ ๑๙๖ คน ๕๖ ครัวเรือน เสียชีวิต ๔ ราย

๒.๒ ด้านทรัพย์สิน บ้านเรือนเสียหายทั้งสิ้น ๑๐ หลัง บางส่วน ๕,๘๘๒ หลัง ปศุสัตว์ ๑๖,๒๔๕ ตัว สัตว์ปีก ๑๕,๘๑๐ ตัว บ่อปลา/บ่อกุ้ง ๑,๐๓๙ บ่อ พื้นที่การเกษตร ๒๙๑,๕๐๓ ไร่

๒.๓ ด้านสิ่งสาธารณประโยชน์ ถนน ๙๕๘ สาย สะพาน/คอสะพาน ๑๕๐ แห่ง ทำนบ ๓๕๑ แห่ง ฝาย ๕๖ แห่ง พังกั้นน้ำ ๑ แห่ง บ่อน้ำ/อ่างเก็บน้ำ ๑ แห่ง ท่อระบายน้ำ ๒๙๗ แห่ง วัด ๑๒ แห่ง โรงเรียน ๗ แห่ง สถานที่ราชการ ๑๓ แห่ง

๒.๔ มูลค่าความเสียหาย ประมาณ ๔๘๖,๒๐๘,๓๔๓ บาท

๓. สถานการณ์อุทกภัยจากทุกจังหวัดยุติแล้วตั้งแต่วันที่ ๒๐ กรกฎาคม ๒๕๕๔

สิ่งของพระราชทานแก่ผู้ประสบอุทกภัย

๑. พระบาทสมเด็จพระเจ้าอยู่หัว ทรงพระกรุณาโปรดเกล้าฯ ให้มูลนิธิราชประชานุเคราะห์ ในพระบรมราชูปถัมภ์ ไปมอบสิ่งของพระราชทานแก่ราษฎรเพื่อบรรเทาความเดือดร้อนในพื้นที่ที่ประสบอุทกภัยในพื้นที่จังหวัดน่าน และจังหวัดสุโขทัย จำนวน ๔๕,๐๐๐ ครอบครัว มูลค่าของสงเคราะห์ทั้งสิ้น ๓,๑๘๓,๒๕๐ บาท

๒. สมเด็จพระนางเจ้าสิริกิติ์ พระบรมราชินีนาถ ทรงพระกรุณาโปรดเกล้าฯ ให้ผู้แทนพระองค์นำถุงธารน้ำใจพระราชทาน ไปมอบแก่ราษฎรที่ประสบอุทกภัยในพื้นที่จังหวัดน่าน แพร่ และจังหวัดสุโขทัย จำนวน ๕,๐๙๐ ชุด

๓. สมเด็จพระบรมโอรสาธิราชฯ สยามมกุฎราชกุมาร และพระเจ้าวรวงศ์เธอ พระองค์เจ้าศรีรัศมิ์ พระวรชายาฯ ทรงพระกรุณาโปรดเกล้าฯ ให้ร้อยเอกไพบุลย์ สุขเจตนิ รองผู้อำนวยการกองงานพระวรชายาฯ เป็นผู้แทนพระองค์ เชิญถุงยังชีพพระราชทานไปมอบให้แก่ราษฎรผู้ประสบอุทกภัย ณ วัดพรหมเกษร ตำบลชุมแสงสงคราม อำเภอบางระกำ จังหวัดพิษณุโลก จำนวน ๑,๐๐๐ ชุด พร้อมทั้งจัดให้มีหน่วยแพทย์เคลื่อนที่พระราชทานในสมเด็จพระบรมโอรสาธิราชฯ สยามมกุฎราชกุมาร มาตรวจรักษาผู้ประสบภัยที่มีอาการเจ็บป่วย

๔. พระเจ้าวรวงศ์เธอ พระองค์เจ้าโสมสวลี พระวรราชทินนัดตามาตุ (นายกิตติมงคลดีตลอดชีพ) และพระเจ้าหลานเธอ พระองค์เจ้าพัชรกิติยาภา ประธานมูลนิธิอาสาเพื่อนพึ่ง (ภาฯ) ยามยาก สภากาชาดไทย ทรงพระกรุณาโปรดให้นางสมถวิล ยังอยู่ ผู้ช่วยเลขานุการในพระองค์ เป็นผู้แทนฯ นำกำลังพลของกองทัพอากาศและถุงยังชีพพระราชทานจากมูลนิธิอาสาเพื่อนพึ่ง (ภาฯ) ยามยาก สภากาชาดไทย ไปมอบให้ผู้ประสบอุทกภัย ณ วัดลัดทรายมูล ตำบลปากพระ อำเภอเมืองสุโขทัย จังหวัดสุโขทัย จำนวน ๑,๒๒๕ ชุด

๕. สำนักงานบรรเทาทุกข์และประชานามัยพิทักษ์ สภากาชาดไทย สถานีกาชาดที่ ๓ เชียงใหม่ได้ส่งหน่วยเคลื่อนที่เร็วบรรเทาทุกข์ผู้ประสบอุทกภัยในพื้นที่ อำเภอเมืองน่าน พร้อมมอบชุดธารน้ำใจฯ จำนวน ๕๐ ชุด และในพื้นที่ประสบอุทกภัย อำเภอปัว คณะกรรมการกึ่งกาชาดอำเภอปัว ได้มอบอาหารปรุงสุกพร้อมรับประทาน จำนวน ๕๐๐ กล่อง

การตรวจสถานการณ์อุทกภัยของนายกรัฐมนตรี

วันที่ ๒๘ มิถุนายน ๒๕๕๔ นายกรัฐมนตรี (นายอภิสิทธิ์ เวชชาชีวะ) พร้อมด้วยอธิบดีกรมป้องกันและบรรเทาสาธารณภัย (นายวิบูลย์ สงวนพงศ์) และคณะ เดินทางไปตรวจเยี่ยมประชาชนผู้ประสบภัย และตรวจสถานการณ์อุทกภัย ที่อำเภอเวียงสา อำเภอเมืองน่าน จังหวัดน่าน

การตรวจสถานการณ์อุทกภัยและการให้ความช่วยเหลือของกระทรวงมหาดไทย

กระทรวงมหาดไทย โดยกรมป้องกันและบรรเทาสาธารณภัย กำหนดจัดประชุมคณะกรรมการอำนวยการประจำศูนย์อำนวยการเฉพาะกิจฯ โดยมีรัฐมนตรีว่าการกระทรวงมหาดไทย (นายชวรัตน์ ชาญวีรกูล) เป็นประธานการประชุม เมื่อวันที่ ๑ กรกฎาคม ๒๕๕๔ ณ กรมป้องกันและบรรเทาสาธารณภัย เพื่อรับทราบสถานการณ์ และการเตรียมการป้องกันและแก้ไขปัญหาอุทกภัย วาตภัย และดินโคลนถล่ม ปี ๒๕๕๔ และมอบนโยบายเพิ่มเติมให้แก่ผู้ว่าราชการจังหวัดทุกจังหวัด รวมทั้งหน่วยงานที่เกี่ยวข้อง โดยการประชุมทางไกลผ่านระบบ Video conference

การให้ความช่วยเหลือของหน่วยงาน

๑. จังหวัดที่ประสบภัยพิบัติ ศูนย์ป้องกันและบรรเทาสาธารณภัยเขต สำนักงานป้องกันและบรรเทาสาธารณภัยจังหวัด อำเภอกงครกปกครองส่วนท้องถิ่น กำนัน ผู้ใหญ่บ้าน อปพร. อาสาสมัคร มูลนิธิ องค์กรเอกชน ภาคประชาชน และหน่วยงานที่เกี่ยวข้อง นำเรือท้องแบน ๓๘ ลำ รถยนต์/รถบรรทุก ๑๐๘ คัน เครื่องสูบน้ำ ๕๔๙ เครื่อง ไปช่วยเหลือและอพยพราษฎรที่ประสบภัยไปอยู่ในที่ปลอดภัย

๒. จังหวัดที่ประสบภัยพิบัติ ศูนย์ป้องกันและบรรเทาสาธารณภัยเขต สำนักงานป้องกันและบรรเทาสาธารณภัยจังหวัด อำเภอกงครกปกครองส่วนท้องถิ่น กำนัน ผู้ใหญ่บ้าน อปพร. อาสาสมัคร มูลนิธิ องค์กรเอกชน ภาคประชาชน และหน่วยงานที่เกี่ยวข้อง แจกจ่ายเครื่องอุปโภค-บริโภค จำนวน ๑๗,๘๙๖ ชุด ข้าวกล่อง ๒๑,๖๔๐ กล่อง น้ำดื่ม ๒๐,๖๒๐ ลิตร/ขวด ให้แก่ราษฎรที่ประสบภัย

สถานการณ์อุทกภัยครั้งที่ ๓

ระหว่างวันที่ ๒๖ กรกฎาคม ๒๕๕๔ - ๒๖ มีนาคม ๒๕๕๕ เนื่องจากอิทธิพลของพายุโซนร้อน “นกเต็น” (NOCK-TEN) ที่เกิดบริเวณทะเลจีนใต้ตอนกลาง เคลื่อนตัวผ่านเกาะไหหลำและอ่างตังเกี๋ย ขึ้นฝั่งบริเวณประเทศเวียดนามตอนบนเข้าสู่ประเทศลาว และภาคตะวันออกเฉียงเหนือตอนบนของประเทศไทย และอิทธิพลจากระลอกมรสุมกำลังแรงพัดผ่านภาคเหนือและภาคตะวันออกเฉียงเหนือตอนบน ทำให้เกิดสถานการณ์อุทกภัยรายละเอียด ดังนี้

๑. พื้นที่ประสบภัย

ลำดับที่	พื้นที่ประสบภัย					ราษฎรประสบภัย	
	ภาค	หมู่บ้าน	ตำบล	อำเภอ	จังหวัด	คน	ครัวเรือน
๑	เหนือ ๑๖ จังหวัด	๑๐,๗๑๔	๑,๒๔๘	๑๘๐	กำแพงเพชร เชียงใหม่ เชียงราย ตาก นครสวรรค์ น่าน แพร่ พิจิตร พิษณุโลก เพชรบูรณ์ แม่ฮ่องสอน ลำปาง ลำพูน สุโขทัย อุตรดิตถ์ และ อุทัยธานี	๒,๔๑๓,๕๒๑	๘๗๕,๓๘๒
๒	ตะวันออกเฉียงเหนือ ๒๐ จังหวัด	๒๔,๓๓๕	๒,๓๓๒	๓๑๑	กาฬสินธุ์ ขอนแก่น ชัยภูมิ นครพนม นครราชสีมา บุรีรัมย์ มหาสารคาม มุกดาหาร ยโสธร ร้อยเอ็ด เลย บึงกาฬ ศรีสะเกษ สกลนคร สุรินทร์ หนองคาย หนองบัวลำภู อุดรธานี อุบลราชธานี และอำนาจเจริญ	๕,๘๗๐,๒๗๖	๑,๕๕๔,๗๑๕

ลำดับ ที่	พื้นที่ประสบภัย				ราษฎรประสบภัย		
	ภาค	หมู่บ้าน	ตำบล	อำเภอ	จังหวัด	คน	ครัวเรือน
๓	กลาง ๑๕ จังหวัด	๗,๙๗๕	๑,๐๐๘	๑๕๑	กรุงเทพมหานคร นครปฐม นนทบุรี ปทุมธานี ชัยนาท ประจวบคีรีขันธ์ พระนครศรีอยุธยา ราชบุรี ลพบุรี สมุทรสาคร สมุทรปราการ สุพรรณบุรี สระบุรี สิงห์บุรี และ อ่างทอง	๓,๗๘๓,๗๗๐	๒,๕๔๒,๘๘๐
๔	ตะวันออก ๘ จังหวัด	๓,๗๘๔	๔๔๗	๕๙	จันทบุรี ชลบุรี ตราด นครนายก ปราจีนบุรี ฉะเชิงเทรา ระยอง และ สระแก้ว	๕๘๖,๕๓๔	๑๘๖,๓๒๘
๕	ใต้ ๖ จังหวัด	๙๑๑	๑๔๗	๓๓	พังงา ภูเก็ต ระนอง สุราษฎร์ธานี ตรัง และ สตูล	๒๐๖,๘๔๕	๕๖,๑๕๒
รวมครั้งที่ ๓ ทั้งประเทศ		๒๓,๙๒๙	๒,๙๐๖	๔๓๐	๖๕ จังหวัด	๑๒,๘๖๐,๙๔๖	๕,๒๑๕,๔๕๗

๒. ความเสียหาย

๒.๑ ด้านชีวิต ราษฎรเดือดร้อน ๑๒,๘๖๐,๙๔๖ คน ๕,๒๑๕,๔๕๗ ครัวเรือน อพยพ ๘๑,๘๕๘ คน ๒,๗๙๑ ครัวเรือน เสียชีวิต ๙๕๘ ราย สูญหาย ๔ คน บาดเจ็บ ๑ คน

๒.๒ ด้านทรัพย์สิน บ้านเรือนเสียหายทั้งสิ้น ๒,๔๕๗ หลัง เสียหายบางส่วน ๖๑๖,๙๖๓ หลัง อาคารพาณิชย์ ๔,๐๐๘ หลัง โรงงาน ๗,๐๑๖ แห่ง โรงแรม ๑๔ แห่ง ปศุสัตว์ ๗๖๒,๙๘๒ ตัว สัตว์ปีก ๓,๔๐๑,๑๘๗ ตัว พื้นที่การเกษตร ๑๑,๕๔๖,๓๐๖ ไร่ ยานยนต์ ๓,๕๙๓ คัน เรือประมง ๙๙ ลำ บ่อปลา/บ่อกุ้ง ๑๓๑,๗๘๐ บ่อ

๒.๓ ด้านสิ่งสาธารณประโยชน์ ถนน ๒๓,๒๕๖ สาย สะพาน/คอสะพาน ๑,๐๖๗ แห่ง ทำนบ ๓๔๘ แห่ง ผาย ๑,๒๒๐ แห่ง เหมือง ๒๔๒ แห่ง พนังกั้นน้ำ ๑๒๘ แห่ง บ่อน้ำ/อ่างเก็บน้ำ ๗๘๑ แห่ง ท่อระบายน้ำ ๑,๕๖๓ แห่ง วัด ๒,๓๘๐ แห่ง โรงเรียน ๑,๕๗๔ แห่ง สถานที่ราชการ ๔๓๐ แห่ง

๒.๔ มูลค่าความเสียหาย ประมาณ ๒๒,๑๒๗,๗๓๐,๘๗๕ บาท

สิ่งของพระราชทานแก่ผู้ประสบอุทกภัย

๑. พระบาทสมเด็จพระเจ้าอยู่หัว พระราชทานถุงยังชีพให้มูลนิธิราชประชานุเคราะห์ ในพระบรมราชูปถัมภ์ มอบแก่ราษฎรเพื่อบรรเทาความเดือดร้อนในพื้นที่ประสบอุทกภัยในพื้นที่จังหวัดแพร่ สุโขทัย เชียงใหม่ เชียงราย พิชญ์โลก พิจิตร และจังหวัดนครสวรรค์ รวมจำนวน ๙,๒๐๐ ชุด

๒. สมเด็จพระนางเจ้าสิริกิติ์ พระบรมราชินีนาถ สภานายิกาสภากาชาดไทย ทรงพระกรุณาโปรดเกล้าฯ ให้ผู้แทนพระองค์ นำชุดธารน้ำใจ พระราชทาน ไปมอบแก่ราษฎรผู้ประสบอุทกภัย ตั้งแต่วันที่ ๒๗ มิถุนายน - ๕ กันยายน ๒๕๕๔ ในพื้นที่จังหวัดน่าน เชียงใหม่ ประจวบคีรีขันธ์ หนองคาย พิชญ์โลก แพร่ ตาก สุโขทัย อุบลราชธานี พิจิตร เชียงราย มุกดาหาร นครสวรรค์ พระนครศรีอยุธยา และจังหวัดอ่างทอง รวมจำนวน ๑๗,๘๔๖ ชุด น้ำดื่มจาก มูลนิธิโคคา-โคลา รวมจำนวน ๑๒๘,๕๓๒ ขวด รวมมูลค่า ๑๘,๒๐๔,๙๔๐ บาท

๓. สมเด็จพระบรมโอรสาธิราชฯ สยามมกุฎราชกุมาร และพระองค์เจ้าศรีรัศมิ์ พระวรชายาฯ ทรงพระกรุณาโปรดเกล้าฯ ให้ผู้แทนพระองค์ฯ มอบถุงยังชีพพระราชทานแก่ผู้ประสบอุทกภัย ที่จังหวัดพิชญ์โลก จำนวน ๑,๐๐๐ ถุง ยาสามัญประจำบ้าน จำนวน ๒๕๐ ชุด และนมจืดรสลา จำนวน ๑๐๐ ลิ้ง

๔. พระเจ้าวรวงศ์เธอพระองค์เจ้าโสมสวลี พระวรชายาทินัดตามาตุ และพระเจ้าหลานเธอพระองค์เจ้าพัชรกิติยาภา ประทานให้นายอภิรักษ์ จันทนจุลกะ รองประธานมูลนิธิอาสาเพื่อนพึ่ง (ภาฯ) ยามยาก สภากาชาดไทย เป็นผู้แทนฯ มอบถุงยังชีพพระราชทาน ถวายแด่พระภิกษุสงฆ์ ๔๕ รูป และมอบถุงยังชีพพระราชทานให้ผู้ประสบอุทกภัยจังหวัดอุดรดิษฐ์ และจังหวัดอุดรธานี รวมจำนวน ๑,๕๗๓ ชุด

๕. สำนักงานโครงการสมเด็จพระเทพรัตนราชสุดาฯ สยามบรมราชกุมารี โดยผู้แทนพระองค์มอบสิ่งของพระราชทานช่วยเหลือราษฎร ผู้ประสบอุทกภัยในพื้นที่จังหวัดพิชญ์โลก พิจิตร นครสวรรค์ และจังหวัดกาฬสินธุ์ รวมจำนวน ๗,๐๐๐ ชุด

๖. ทูลกระหม่อมหญิงอุบลรัตนราชกัญญา สิริวัฒนาพรรณวดี ทรงพระกรุณาโปรดให้รองนายกรัฐมนตรี และรัฐมนตรีว่าการกระทรวงมหาดไทย (นายยงยุทธ วิชัยดิษฐ) เป็นผู้แทนพระองค์ ในพิธีมอบถุงยังชีพพระราชทานแก่ผู้ประสบอุทกภัย ที่อำเภอเสนา จังหวัดพระนครศรีอยุธยา อำเภอป่าโมก จังหวัดอ่างทอง และอำเภออินทร์บุรี จังหวัดสิงห์บุรี โดยมีรองปลัดกระทรวงมหาดไทย รักษาการแทนปลัดกระทรวงมหาดไทย (นายพระนาย สุวรรณรัฐ) และอธิบดีกรมป้องกันและบรรเทาสาธารณภัย ร่วมคณะด้วย

การตรวจสถานการณ์อุทกภัยของนายกรัฐมนตรี

๑. วันที่ ๑๓ สิงหาคม ๒๕๕๔ นายกรัฐมนตรี (นางสาวยิ่งลักษณ์ ชินวัตร) พร้อมด้วยรองนายกรัฐมนตรี รัฐมนตรีว่าการกระทรวงมหาดไทย รัฐมนตรีว่าการกระทรวงการพัฒนาสังคมและความมั่นคงของมนุษย์ รัฐมนตรีว่าการกระทรวงคมนาคม รัฐมนตรีว่าการกระทรวงสาธารณสุข รัฐมนตรีว่าการกระทรวงเกษตรและสหกรณ์ ปลัดกระทรวงมหาดไทย ปลัดกระทรวงสาธารณสุข ปลัดกระทรวงคมนาคม ปลัดกระทรวงเกษตรและสหกรณ์ อธิบดีกรมป้องกันและบรรเทาสาธารณภัย อธิบดีกรมชลประทาน และคณะ เดินทางไปตรวจเยี่ยมราษฎร และตรวจสถานการณ์อุทกภัยในพื้นที่จังหวัดสุโขทัย แพร่ และจังหวัดน่าน มอบถุงยังชีพช่วยเหลือผู้ประสบอุทกภัย รวมจำนวน ๓,๕๖๐ ชุด และมอบเงินช่วยเหลือของกระทรวงพัฒนาสังคมและความมั่นคงของมนุษย์ ในพื้นที่จังหวัดน่าน รวมจำนวน ๑๐๐๐ ราย รายละ ๒,๐๐๐ บาท รวมเป็นเงิน ๒,๐๐๐,๐๐๐ บาท และในวันที่ ๑๔ สิงหาคม ๒๕๕๔ ได้เดินทางไปประชุมติดตามสถานการณ์ร่วมกับผู้ว่าราชการจังหวัด ๙ จังหวัด ประกอบด้วย จังหวัดเลย อุดรธานี หนองคาย บึงกาฬ สกลนคร นครพนม มุกดาหาร อำนาจเจริญ และจังหวัดอุบลราชธานี พร้อมมอบถุงยังชีพช่วยเหลือผู้ประสบภัยที่อำเภอโขงเจียม จังหวัดอุบลราชธานี หลังจากนั้นได้เดินทางไปตรวจเยี่ยมผู้ประสบอุทกภัย

ในพื้นที่อำเภอโพธิ์ประทับช้าง และอำเภอสว่างม่าง จังหวัดพิจิตร จากนั้นร่วมรับฟังการบรรยายสรุปสถานการณ์และการแก้ไขปัญหาอุทกภัยของจังหวัดพิษณุโลก

๒. วันที่ ๑๑ กันยายน ๒๕๕๔ นายกรัฐมนตรี (นางสาวยิ่งลักษณ์ ชินวัตร) รองนายกรัฐมนตรีและรัฐมนตรีว่าการกระทรวงมหาดไทย (นายยงยุทธ วิชัยดิษฐ) รัฐมนตรีว่าการกระทรวงทรัพยากรธรรมชาติและสิ่งแวดล้อม (นายปรีชา เร่งสมบูรณ์) รัฐมนตรีว่าการกระทรวงพัฒนาสังคมและความมั่นคงของมนุษย์ (นายสันติ พร้อมพัฒน์) รัฐมนตรีว่าการกระทรวงวิทยาศาสตร์และเทคโนโลยี (นายพลอดประสพ สุรัสวดี) รัฐมนตรีว่าการกระทรวงสาธารณสุข (นายวิทยา บุรณศิริ) รัฐมนตรีประจำสำนักนายกรัฐมนตรี (นางสาวกฤษณา สีหลักษณ์) และอธิบดีกรมป้องกันและบรรเทาสาธารณภัย ได้เดินทางไปตรวจเยี่ยมผู้ประสบอุทกภัย และมอบถุงยังชีพแก่ผู้ประสบภัยที่โรงเรียนบ้านต้นขนุน และโรงเรียนบ้านห้วยเตือ ตำบลน้ำไผ่ อำเภอน้ำปาด จังหวัดอุตรดิตถ์

๓. วันที่ ๑๔ กันยายน ๒๕๕๔ นายกรัฐมนตรี (นางสาวยิ่งลักษณ์ ชินวัตร) และคณะรัฐมนตรีได้จัดรายการ “รวมพลังไทยช่วยภัยน้ำท่วม” ณ ทำเนียบรัฐบาล ซึ่งมีการถ่ายทอดทาง สทท.๑๑ และสถานีโทรทัศน์ช่อง ๙ อสมท. เวลา ๒๐.๓๐-๒๒.๓๐ น. โดยเป็นการสรุปสถานการณ์การให้ความช่วยเหลือจากหน่วยงานต่างๆ และการรับบริจาค โดยได้รับเงินบริจาค รวมทั้งสิ้น ๓๖๐ ล้านบาท

๔. วันที่ ๑๗ กันยายน ๒๕๕๔ นายกรัฐมนตรี (นางสาวยิ่งลักษณ์ ชินวัตร) พร้อมด้วย รองนายกรัฐมนตรี และรัฐมนตรีว่าการกระทรวงมหาดไทย (นายยงยุทธ วิชัยดิษฐ) อธิบดีกรมป้องกันและบรรเทาสาธารณภัย และคณะปลัดคาราวานช่วยเหลือผู้ประสบอุทกภัยจากทำเนียบรัฐบาล จากนั้นได้ไปตรวจเยี่ยมผู้ประสบอุทกภัย และได้ลงเรือตรวจระดับน้ำในแม่น้ำเจ้าพระยาจากท่าเรือปากเกร็ดถึงกองบัญชาการกองทัพเรือ

๕. วันที่ ๒๓ กันยายน ๒๕๕๔ นายกรัฐมนตรี (นางสาวยิ่งลักษณ์ ชินวัตร) ประชุมผ่านการประชุมทางไกล (Video conference) กับรัฐมนตรีว่าการกระทรวงคมนาคม (พลอากาศเอก สุกำพล สุวรรณทัต) พร้อมกับผู้ว่าราชการจังหวัดจังหวัดสุโขทัย (นายจักริน เปลียนวงษ์) เพื่อสรุปสถานการณ์อุทกภัยในพื้นที่จังหวัดสุโขทัย จากนั้นเดินทางไปตรวจเยี่ยมพร้อมทั้งแจกจ่ายถุงยังชีพ ณ ที่ว่าการอำเภอกงไกรลาศ จำนวน ๑,๐๐๐ ชุด และมอบเงินช่วยเหลือผู้ประสบอุทกภัยครัวเรือนละ ๕,๐๐๐ บาท รวมจำนวน ๙,๐๗๒ ราย

๖. วันที่ ๒๕ กันยายน ๒๕๕๔ นายกรัฐมนตรี (นางสาวยิ่งลักษณ์ ชินวัตร) รองนายกรัฐมนตรีและรัฐมนตรีว่าการกระทรวงมหาดไทย (นายยงยุทธ วิชัยดิษฐ) รัฐมนตรีว่าการกระทรวงคมนาคม (พลอากาศเอก สุกำพล สุวรรณทัต) รองปลัดกระทรวงมหาดไทย รักษาการแทนปลัดกระทรวงมหาดไทย (นายพระนาย สุวรรณรัฐ) อธิบดีกรมป้องกันและบรรเทาสาธารณภัย ผบ.หน่วยบัญชาการทหารพัฒนา (พลเอก ดุลลิต รัศมีเผ่า) พร้อมด้วยคณะเดินทางไปตรวจเยี่ยมพื้นที่ประสบอุทกภัยและมอบถุงยังชีพ จำนวน ๔,๐๐๐ ชุด ให้กับประชาชนผู้ประสบอุทกภัย ณ วัดเทพอำไพ และบ้านบางอิฐ อำเภอบ้านหมี่ วัดคลองเฒ่า และวัดท่าโขลง อำเภอน้ำขุ่น จังหวัดลพบุรี

๗. วันที่ ๒ ตุลาคม ๒๕๕๔ นายกรัฐมนตรี (นางสาวยิ่งลักษณ์ ชินวัตร) พร้อมด้วย รองนายกรัฐมนตรีและรัฐมนตรีว่าการกระทรวงมหาดไทย (นายยงยุทธ วิชัยดิษฐ) รัฐมนตรีว่าการกระทรวงเกษตรและสหกรณ์ (นายธีระ วงศ์สมุทร) และคณะ เดินทางไปตรวจเยี่ยมราษฎร และรับฟังการบรรยายสรุปสถานการณ์อุทกภัย พร้อมตรวจติดตามการแก้ไขปัญหาประตูละบายน้ำบางโฉลง ตำบลชี่น้ำร้าย อำเภออินทร์บุรี จังหวัดสิงห์บุรี มีปัญหาให้กรมชลประทานเร่งแก้ไขปัญหาประตูละบายน้ำบางโฉลง กับสั่งการกระทรวงทรัพยากรธรรมชาติและสิ่งแวดล้อม ช่วยแก้ปัญหาแม่น้ำเน่าเสียในพื้นที่จังหวัดสิงห์บุรี และจังหวัดลพบุรี

การจัดตั้งศูนย์สนับสนุนการอำนวยความสะดวกและบริหารสถานการณ์อุทกภัย วาตภัย และดินโคลนถล่ม (ศอส.)

รัฐบาลได้จัดตั้ง ศอส. เพื่อติดตามสถานการณ์ คาดการณ์ เฝ้าระวัง แจ้งเตือนภัย และสั่งการเพื่อช่วยเหลือพื้นที่ประสบภัย โดยเริ่มปฏิบัติงานตั้งแต่วันที่ ๒๒ สิงหาคม ๒๕๕๔ ณ ห้องประชุม ๒ กระทรวงมหาดไทย

การประชุมศูนย์สนับสนุนการอำนวยความสะดวกและบริหารสถานการณ์อุทกภัย วาตภัย และดินโคลนถล่ม (ศอส.) และข้อสั่งการที่สำคัญในการประชุม

๑. รองนายกรัฐมนตรีและรัฐมนตรีว่าการกระทรวงมหาดไทย (นายยงยุทธ วิชัยดิษฐ) ประธานศูนย์อำนวยความสะดวกเฉพาะกิจป้องกันและแก้ไขปัญหาอุทกภัย วาตภัย และดินโคลนถล่ม ปี ๒๕๕๔ ได้จัดประชุมคณะกรรมการอำนวยความสะดวกเฉพาะกิจฯ ครั้งที่ ๒/๒๕๕๔ โดยมีนายกรัฐมนตรีเป็นประธานการประชุม เมื่อวันที่ ๒๐ สิงหาคม ๒๕๕๔ เวลา ๐๙.๓๐ น. ณ ห้องประชุม ๒ ศาลาว่าการกระทรวงมหาดไทย ร่วมกับรัฐมนตรีว่าการกระทรวงเกษตรและสหกรณ์ รัฐมนตรีว่าการกระทรวงวิทยาศาสตร์และเทคโนโลยี รัฐมนตรีว่าการกระทรวงเทคโนโลยีและสารสนเทศ รัฐมนตรีว่าการกระทรวงทรัพยากรธรรมชาติและสิ่งแวดล้อม และรัฐมนตรีช่วยว่าการกระทรวงมหาดไทย โดยในการประชุมดังกล่าว ได้มีการถ่ายทอดสัญญาณผ่านระบบประชุมทางไกล (Video conference) แก่ผู้ว่าราชการจังหวัดทุกจังหวัดได้รับทราบ โดยมีข้อสั่งการ ดังนี้

๑) มอบหมายให้กรมชลประทานสำรวจพื้นที่รับน้ำเพิ่มเติม หรือการใช้แก้มลิงเข้ามาช่วย เพื่อแก้ไขปัญหาอุทกภัยในพื้นที่

๒) ให้มีการจัดตั้งศูนย์ปฏิบัติการส่วนหน้า ตามภูมิภาค ๔ ภูมิภาค ได้แก่ ภาคเหนือ ภาคตะวันออกเฉียงเหนือ ภาคกลาง และภาคใต้ รวม ๔ ศูนย์ ในฐานะศูนย์ประสานงานการจัดการสาธารณภัย ระหว่างหน่วยงาน (Multi Agency Coordination Center : MAC) เพื่อ (๑) เป็นจุดศูนย์กลางรับข้อเสนอความต้องการจากจังหวัดเพียงจุดเดียว แล้วประสานระดมทรัพยากรตามคำร้องขอจัดส่งให้จังหวัด (๒) ติดตามสถานการณ์ รายงานรัฐบาล ศูนย์อำนวยความสะดวกเฉพาะกิจ กระทรวง/กรม ที่เกี่ยวข้อง (๓) การประสานเพื่อแก้ไข ลดข้อจำกัดด้านงบประมาณ และระเบียบการเบิกจ่าย ซึ่งผู้ว่าราชการจังหวัดยังคงทำหน้าที่บัญชาการ อำนาจการในพื้นที่ตามอำนาจหน้าที่ และในฐานะศูนย์บัญชาการพื้นที่ส่วนหน้า (Area Command) เมื่อสถานการณ์ลุกลามขยายตัว เกินกำลังของจังหวัด เพื่อปฏิบัติหน้าที่ศูนย์ประสานงานการจัดการสาธารณภัยระหว่างหน่วยงาน และควบคุมสั่งการผู้ว่าราชการจังหวัด (ผู้ว่าราชการจังหวัดบริหารจัดการสาธารณภัยภายใต้นโยบายและวัตถุประสงค์ที่ผู้อำนวยการศูนย์ปฏิบัติการส่วนน้ามอบหมาย) รวมทั้งการให้ข่าวสารต่างๆ

๓) การป้องกันและแก้ไขปัญหาอุทกภัยในระยะเร่งด่วน ให้กระทรวงมหาดไทยเป็นเจ้าภาพจัดตั้ง War Room เพื่อให้เกิดความรวดเร็วในการตัดสินใจ โดยเป็นศูนย์กลางการช่วยเหลือแบบ One Stop Service ส่งตรงมาที่ศูนย์บัญชาการเดียว โดยมีเจ้าภาพดูแลชัดเจน แบ่งเป็น ๔ กลุ่มงาน โดยใช้หลัก ๒P๒R ประกอบด้วย ๑) Preparation การเตรียมความพร้อมรองรับสถานการณ์ที่เกิดขึ้น ๒) Prevention การป้องกัน ๓) Response การปฏิบัติการช่วยเหลือ และ ๔) Recovery การช่วยเหลือฟื้นฟู โดยใช้กรอบป้องกันแนวทางดังกล่าวในการแก้ไขปัญหาอุทกภัยในพื้นที่อำเภอบางระกำ จังหวัดพิษณุโลก ที่ถูกน้ำท่วมขังเป็นเวลานานเพื่อเป็น “บางระกำโมเดล” และสามารถปรับใช้ในการแก้ไขปัญหาเชิงพื้นที่ในพื้นที่อื่นๆ ต่อไป เพื่อการดำเนินงานตามกรอบนโยบายของรัฐบาล ได้มีการดำเนินการเป็นสองส่วน ดังนี้

(๑) ในส่วนกลาง ได้เสนอคำสั่งแต่งตั้งคณะกรรมการอำนวยความสะดวกและบริหารสถานการณ์อุทกภัย วาตภัย และดินโคลนถล่ม ที่เป็นการบูรณาการการปฏิบัติของส่วนราชการที่เกี่ยวข้อง โดยมีรองนายกรัฐมนตรี และรัฐมนตรีว่าการกระทรวงมหาดไทย เป็นประธานกรรมการ และจัดตั้งศูนย์สนับสนุนการอำนวยความสะดวก

การบริหารสถานการณ์อุทกภัย วาตภัย และดินโคลนถล่ม โดยมีปลัดกระทรวงมหาดไทยเป็นผู้อำนวยการศูนย์ โดยได้เสนอคำสั่งให้นายกรัฐมนตรีเพื่อลงนามแต่งตั้งแล้ว

(๒) ในส่วนภูมิภาค ได้แจ้งทุกจังหวัด เพื่อทราบแนวนโยบายของนายกรัฐมนตรี และได้มีการนำมาประยุกต์ใช้ในการจัดการของจังหวัด สำหรับจังหวัดพิษณุโลก นายปรีชา เรืองจันทร์ ผู้ว่าราชการจังหวัดพิษณุโลก ได้กำหนดกรอบแนวทางการปฏิบัติของจังหวัดเพื่อขับเคลื่อนการแก้ไขปัญหาอุทกภัย “บางระกำโมเดล” อำเภอบางระกำ จังหวัดพิษณุโลก ที่ครอบคลุมทั้งด้านการเตรียมการ (Preparation) การป้องกัน (Prevention) การช่วยเหลือ (Response) และการฟื้นฟู (Recovery) ไว้แล้ว

๒. วันที่ ๒๙ สิงหาคม ๒๕๕๔ นายชนันชนัน บุญญาสุสาน รองปลัดกระทรวงมหาดไทย (หัวหน้ากลุ่มภารกิจด้านสาธารณสุขและพัฒนาเมือง) เป็นประธานการประชุม ศอส. ร่วมกับส่วนราชการที่เกี่ยวข้อง ได้มีข้อสั่งการตามมาตรการ ๒P๒R ดังนี้

๑) การเตรียมความพร้อม (Preparation)

(๑) ในการป้องกันและแก้ไขปัญหาอุทกภัย วาตภัย และดินโคลนถล่ม เน้นย้ำการทำงานที่มีการบูรณาการ (One Stop Service) และมีเจ้าภาพผู้รับผิดชอบที่ชัดเจน พร้อมทั้งมีการติดตามผลการดำเนินงานด้วย

(๒) ให้กรมการปกครอง เป็นเจ้าภาพติดตามเรื่องที่ได้รับมอบหมายจาก ศอส. และมีการส่งการไปที่อำเภอแล้ว ทั้งในเรื่องการรวบรวมความต้องการที่เกินกำลังของพื้นที่ และต้องการได้รับการสนับสนุน รวมทั้งเรื่องของการแจ้งเตือนให้เฝ้าระวังพื้นที่ที่ต้องเฝ้าระวังเป็นพิเศษ และพื้นที่ที่มีการแจ้งเตือนภัย ว่ามีผลการปฏิบัติอย่างไร เพื่อนำรายงาน ศอส. ทูกระยะ

(๓) ให้กรมป้องกันและบรรเทาสาธารณภัย ประสานงานอย่างใกล้ชิดกับกรมประชาสัมพันธ์ เรื่องการประชาสัมพันธ์อย่างเข้มข้นต่อเนื่อง เพื่อให้คำแนะนำการป้องกันตนเองของประชาชนไม่ให้เกิดอันตรายต่อชีวิตในพื้นที่ที่ประสบอุทกภัย

(๔) ให้จังหวัดในภาคเหนือ ภาคกลาง ภาคตะวันออก และภาคใต้ฝั่งตะวันตก ที่มีการคาดการณ์และแจ้งเตือนว่าอาจจะได้รับผลกระทบจากอิทธิพลร่องมรสุมกำลังค่อนข้างแรง รวมทั้งจังหวัดที่ประสบอุทกภัยอยู่ในขณะนี้ ได้เตรียมความพร้อมโดยปรับศูนย์อำนวยการเฉพาะกิจฯ ของจังหวัด อำเภอ องค์กรปกครองส่วนท้องถิ่น เป็นศูนย์ที่มีการทำงานแบบบูรณาการ (One Stop Service) เป็นศูนย์รวมข้อมูลการปฏิบัติการ การสั่งการ และสามารถประสานแจ้งข้อมูลผ่านศูนย์อำนวยการเฉพาะกิจฯ จังหวัดเพื่อรายงานศูนย์สนับสนุน (ศอส.) ในเวลา ๑๖.๐๐ น. ทุกวัน

๒) การเผชิญเหตุ (Response)

(๑) ขอให้กระทรวงสาธารณสุข รายงานผลการให้ความช่วยเหลือด้านการแพทย์และสาธารณสุขเป็นรายจังหวัด เช่น การออกหน่วยแพทย์เคลื่อนที่ การให้บริการสุขภาพจิต การสนับสนุนยาและเวชภัณฑ์ โดยแยกเป็นรายจังหวัด เช่น จังหวัดสุโขทัย พิจิตร พิษณุโลก หรือจังหวัดต่างๆ ที่มีการออกให้บริการประชาชนในพื้นที่ประสบปัญหาน้ำท่วมเป็นเวลานาน

(๒) ให้จังหวัดที่อยู่ในพื้นที่ที่มีการคาดการณ์และแจ้งเตือนมีการเข้มงวดในการปฏิบัติ เพื่อเฝ้าระวังติดตามสถานการณ์ และเข้าปฏิบัติการช่วยเหลือด้วยความรวดเร็วทันท่วงที

(๓) สถาบันการแพทย์ฉุกเฉินแห่งชาติ (สพฉ.) แจ้งเตือนเครือข่ายทีมกู้ชีพในพื้นที่จังหวัดภูเก็ต และจังหวัดพังงา ให้เตรียมพร้อมปฏิบัติการช่วยเหลือฉุกเฉินแก่ประชาชนและให้รายงานเรื่องของผู้ป่วย ผู้บาดเจ็บ

ผู้เสียชีวิต การเน้นย้ำในเรื่องของการขอสนับสนุนทรัพยากรอื่น ๆ เช่น เรือ เจ้าหน้าที่ อาสาสมัครต่าง ๆ ที่สามารถ
เข้าช่วยเหลือจากเอกชน และหน่วยงานต่างๆ ให้ประสานผ่าน ๑๖๖๙

๓) การฟื้นฟู (Recovery)

(๑) จากมติคณะรัฐมนตรี เมื่อวันที่ ๒๕ สิงหาคม ๒๕๕๔ เรื่องการช่วยเหลือเยียวยาเกษตรกร
ที่ประสบอุทกภัย กระทรวงเกษตรและสหกรณ์ ได้สั่งการให้เกษตรจังหวัดมาประชุมที่กรมส่งเสริมการเกษตร เมื่อวันที่
๒๙ สิงหาคม ๒๕๕๔ เพื่อซักซ้อมขั้นตอนการให้ความช่วยเหลือผู้ประสบอุทกภัยด้านการเกษตร จึงให้เกษตรจังหวัด
ได้เตรียมข้อมูลที่เกี่ยวข้องเบื้องต้น รวมทั้งปัญหาอุปสรรคเพื่อนำเสนอต่อที่ประชุมด้วย

(๒) พื้นที่ที่ประสบภัยเป็นระยะเวลานาน ให้กระทรวงสาธารณสุข จัดหน่วยแพทย์เคลื่อนที่เพื่อฟื้นฟู
ทางด้านสุขภาพ และจิตใจด้วย

๔) การป้องกัน (Prevention)

การป้องกันโรคระบาดให้เฝ้าระวังโรคที่มากับน้ำท่วม ได้แก่ โรคฉี่หนู และโรคมือเท้าปาก โดยให้
ความรู้ด้านสุขศึกษากับประชาชน ในเรื่องสุขอนามัยส่วนบุคคล การถ่ายอุจจาระ ปัสสาวะ ในส่วนที่ถูกสุขลักษณะ
และล้างมือให้สะอาดทุกครั้งโดยใช้แอลกอฮอล์เจล และใส่รองเท้าบูททุกครั้งที่ต้องเดินลุยน้ำ โดยเฉพาะเวลามีบาดแผล

๓. วันที่ ๓๐ สิงหาคม ๒๕๕๔ อธิบดีกรมป้องกันและบรรเทาสาธารณภัย (นายวิบูลย์ สงวนพงศ์)
เป็นประธานการประชุม ศอศ. ร่วมกับส่วนราชการที่เกี่ยวข้อง ได้มีข้อสั่งการตามมาตรการ ๒P๒R ดังนี้

๑) การเตรียมพร้อม (Preparation)

ให้กระทรวงสาธารณสุข สำรองวัสดุ และเคมีภัณฑ์สำหรับการควบคุมและป้องกันโรค จากน้ำท่วมขัง
และขยะ ให้ศูนย์อนามัยและสำนักงานควบคุมโรค เพื่อให้การสนับสนุนจังหวัดเมื่อมีการร้องขอ และให้ทุกหน่วยที่มี
ผู้แทนประจำ ศอศ. ได้ตรวจสอบกับหน่วยงานของตนเองในพื้นที่ที่มีการแจ้งเตือน ที่ได้มีการสั่งการเตรียมการ
มีผลการปฏิบัติอย่างไร พร้อมทั้งรายงานให้ ศอศ. ทราบด้วย

๒) การเผชิญเหตุ (Response)

ให้จังหวัดที่ต้องการรับการสนับสนุนน้ำดื่มสะอาด ร้องขอมายัง ศอศ. เพื่อจะประสานหน่วยงาน
ที่เกี่ยวข้องเพื่อจัดส่งความช่วยเหลือต่อไป และให้สถาบันการแพทย์ฉุกเฉินแห่งชาติ (สพฉ.) แจ้งเตือนเครือข่าย
ทีมกู้ชีพเตรียมความพร้อมปฏิบัติการช่วยเหลือฉุกเฉินแก่ประชาชนผู้ประสบภัยได้ทันที

๓) การฟื้นฟู (Recovery)

เมื่อวันที่ ๒๙ สิงหาคม ๒๕๕๔ กระทรวงเกษตรและสหกรณ์ ได้ประชุมเกษตรกรจังหวัด เพื่อเตรียม
การให้ความช่วยเหลือเกษตรกรที่ประสบอุทกภัย ตามมติคณะรัฐมนตรี เมื่อวันที่ ๒๕ สิงหาคม ๒๕๕๔ โดยซักซ้อม
ให้จังหวัดที่มีการจ่ายเงินช่วยเหลือตามระเบียบกระทรวงการคลัง ว่าด้วยเงินอุดหนุนราชการฯ ตามหลักเกณฑ์เดิม
ไร่ละ ๖๐๖ บาท ไปแล้ว ให้นำเรื่องเสนอต่อ ก.ช.ภ.จ. เพื่อพิจารณาให้ความช่วยเหลือเพิ่มเติมตามมติคณะรัฐมนตรี
ต่อไป โดยเกษตรกรกลุ่มนี้จะเป็นกลุ่มแรกที่จะสามารถให้การช่วยเหลือได้ จึงให้ทุกจังหวัดเร่งสนับสนุนการดำเนินการ
ในส่วนนี้ของกระทรวงเกษตรและสหกรณ์ด้วย

๔) การป้องกัน (Prevention)

ให้กระทรวงสาธารณสุข ดำเนินการป้องกันโรคระบาดที่มากับน้ำ โดยเฉพาะโรคฉี่หนู โรคตาแดง
โรคอุจจาระร่วง และโรคมือเท้าปาก โดยให้ความรู้ด้านสุขอนามัยส่วนบุคคล การล้างมือให้สะอาดทุกครั้ง และให้
แจกจ่ายแอลกอฮอล์เจล รองเท้าบูท ให้กับผู้ประสบอุทกภัย

๔. วันที่ ๓๑ สิงหาคม ๒๕๕๔ รองอธิบดีกรมป้องกันและบรรเทาสาธารณภัย (นายฉัตรป้อง ฉัตรภูติ) เป็นประธานการประชุม ศอส. ร่วมกับส่วนราชการที่เกี่ยวข้อง ได้มีข้อสั่งการตามมาตรการ ๒P๒R ดังนี้

๑) การเตรียมพร้อม (Preparation)

ให้จังหวัดบริเวณลุ่มเจ้าพระยาตอนล่าง ได้แก่ จังหวัดชัยนาท สิงห์บุรี อ่างทอง และจังหวัดพระนครศรีอยุธยา เตรียมความพร้อมในการรองรับน้ำที่จะสูงขึ้น และประชาสัมพันธ์ให้เกษตรกรเร่งเก็บเกี่ยวผลผลิตก่อนวันที่ ๑๐ กันยายน ๒๕๕๔ เพื่อป้องกันความเสียหายจากอุทกภัย ให้ศูนย์ป้องกันและบรรเทาสาธารณภัยเขต ๑, ๒ และ เขต ๑๖ เตรียมพร้อมยานพาหนะ อุปกรณ์ เช่น เครื่องสูบน้ำ สุกาเคลื่อนที่ สูขาลอยน้ำ เต็นท์ที่พักชั่วคราว และอื่นๆ ให้พร้อมปฏิบัติงานได้ทันทีเมื่อมีการร้องขอ และให้จังหวัดเลย เพชรบูรณ์ และจังหวัดพิษณุโลก โดยเฉพาะตำบลวังนกแอ่น อำเภอวังทอง จังหวัดพิษณุโลก เตรียมความพร้อมเฝ้าระวัง ดินถล่มและน้ำป่าไหลหลาก ในระยะ ๑-๒ วันนี้ โดยให้จัดเตรียมเครื่องมือ ยานพาหนะ และกำลังพล สำหรับการช่วยเหลืออพยพประชาชนได้ทันที

๒) การเผชิญเหตุ (Response)

ให้จังหวัดชัยนาท สิงห์บุรี อ่างทอง และจังหวัดพระนครศรีอยุธยา ประสานรองผู้อำนวยการรักษาความมั่นคงภายในจังหวัด (ผอ.รมน.จังหวัด/ทหาร) หรือหน่วยทหารที่รับผิดชอบพื้นที่ เพื่อขอรับการสนับสนุนกำลังพล เครื่องมือ อุปกรณ์ ยานพาหนะ ในการป้องกันและช่วยเหลือผู้ประสบภัยได้ตลอด ๒๔ ชั่วโมง และให้สถาบันการแพทย์ฉุกเฉินแห่งชาติ (สพฉ.) เป็นหน่วยงานกลางในการประสานขอรับการสนับสนุนกำลังอาสาสมัคร มูลนิธิ หากจังหวัดใดต้องการรับการสนับสนุนอาสาสมัคร มูลนิธิ ให้ประสานกับศูนย์รับแจ้งเหตุและการสั่งการในพื้นที่ ที่หมายเลขโทรศัพท์ ๑๖๖๙ หรือหมายเลข ๐-๒๙๖๕-๙๗๘๒-๔

๓) การฟื้นฟู (Recovery)

ให้จังหวัดเร่งให้การช่วยเหลือพื้นที่ประสบภัยที่ได้รับความเสียหายชัดเจน โดยไม่ต้องรอรระดับน้ำลดลง ให้ดำเนินการให้ความช่วยเหลือโดยทันที สำหรับพื้นที่ที่มีความเสียหายไม่ชัดเจน ต้องรอสำรวจภายหลังน้ำลด ให้จังหวัดกำหนดแนวทางให้การช่วยเหลือให้แล้วเสร็จโดยด่วน

๔) การป้องกัน (Prevention)

ให้กระทรวงสาธารณสุข ดำเนินการป้องกันโรคระบาดที่มากับน้ำ โดยเฉพาะโรคฉี่หนู โรคตาแดง โรคอุจจาระร่วง และโรคมือเท้าปาก โดยให้ความรู้ด้านสุขอนามัยส่วนบุคคล การล้างมือให้สะอาดทุกครั้ง และให้แจกจ่ายแอลกอฮอล์เจล รองเท้าบูต ให้กับผู้ประสบอุทกภัย

๕. วันที่ ๒ กันยายน ๒๕๕๔ รองปลัดกระทรวงมหาดไทย (นายชนมชื่น บุญญานุสาสน์) หัวหน้ากลุ่มภารกิจด้านสาธารณภัยและพัฒนาเมือง เป็นประธานการประชุม ศอส. ร่วมกับส่วนราชการที่เกี่ยวข้อง ได้มีข้อสั่งการตามมาตรการ ๒P๒R ดังนี้

๑) การเตรียมพร้อม (Preparation)

ให้กรมประชาสัมพันธ์ สถานีวิทยุโทรทัศน์แห่งประเทศไทย สถานีวิทยุกระจายเสียงแห่งประเทศไทย ส่วนกลางได้จัดรายการพิเศษ “ร่วมใจช่วยภัยน้ำท่วมรายงานสถานการณ์” ทุกวันอาทิตย์ เวลา ๑๑.๐๐-๑๒.๐๐ น. และรายงานสถานการณ์และการช่วยเหลือประชาชนของหน่วยงานที่เกี่ยวข้องในทุกช่วงข่าว พร้อมทั้งได้มีการรายงานข่าวพยากรณ์อากาศทุกภาคข่าว เจ้าหน้าที่กรมอุตุนิยมวิทยา เป็นผู้รายงานออกอากาศทุกภาคข่าว และให้กรุงเทพมหานคร แจ้งประชาชนได้รับทราบในทุกช่องทาง การประชาสัมพันธ์เกี่ยวกับระดับน้ำในแม่น้ำเจ้าพระยาที่มีแนวโน้มสูงขึ้นจากการระบายน้ำจากด้านเหนือของประเทศ เพื่อให้ประชาชนได้เตรียมการป้องกันและเคลื่อนย้ายสิ่งของที่ได้รับความเสียหายจากระดับน้ำที่เพิ่มขึ้น รวมทั้งให้สำนักงานเขตที่มีพื้นที่ริมแม่น้ำเจ้าพระยาเตรียมความพร้อมให้ความช่วยเหลือประชาชนด้วย

๒) การเผชิญเหตุ (Response)

ให้กรมการปกครอง กรณีเกิดข้อพิพาทของประชาชนในพื้นที่เนื่องจากปัญหาอุทกภัย ให้ฝ่ายปกครอง ร่วมกับหน่วยราชการในพื้นที่ได้ร่วมแก้ไขปัญหาในการระงับข้อพิพาทของประชาชนในพื้นที่ เพื่อมิให้เกิดปัญหาขยายวงกว้าง และได้ข้อยุติในการแก้ปัญหาร่วมกัน

๓) การฟื้นฟู (Recovery)

ด้วยขณะนี้ในพื้นที่ประสบอุทกภัยได้มีรายงานข่าวทางสื่อมวลชนว่า เกษตรกรที่ได้รับความเสียหายจากอุทกภัย และได้รับการช่วยเหลือเยียวยาตามหลักเกณฑ์เดิมไปแล้วบางส่วน ดังนั้น จึงให้กรมป้องกันและบรรเทาสาธารณภัย รวบรวมข้อมูลการช่วยเหลือฟื้นฟูตามระเบียบกระทรวงการคลังว่าด้วยเงินทดรองราชการ ทั้งด้านการเกษตรและด้านอื่นๆ เพื่อเป็นข้อมูลสำหรับ คอส. และ คอส. ต่อไปด้วย

๔) การป้องกัน (Prevention)

ให้กระทรวงสาธารณสุข ดำเนินการป้องกันโรคระบาดที่มากับน้ำ โดยเฉพาะโรคฉี่หนู โรคตาแดง โรคอุจจาระร่วง และโรคมือเท้าปาก โดยให้ความรู้ด้านสุขอนามัยส่วนบุคคล การล้างมือให้สะอาดทุกครั้ง และให้แจกจ่ายแอลกอฮอล์เจล รองเท้าบูต ให้กับผู้ประสบภัย

๖. วันที่ ๒๖ กันยายน ๒๕๕๔ นายกรัฐมนตรี ได้ประชุมร่วมกับ คอส. ซึ่งมีรัฐมนตรีว่าการกระทรวงสาธารณสุข (นายวิทยา บุรณศิริ) เป็นประธานการประชุม และผู้ว่าราชการจังหวัดอ่างทอง อุทัยธานี และจังหวัดอุบลราชธานี โดยผ่านระบบการประชุมทางไกล (VTC) โดยมีข้อสั่งการสำคัญ ดังนี้

๑) ให้ คอส. ได้ติดตามสถานการณ์ และการคาดการณ์สถานการณ์ เพื่อแจ้งเตือนให้จังหวัด มีการเตรียมการป้องกัน และช่วยเหลือประชาชนด้วยความรวดเร็ว มีประสิทธิภาพ

๒) ให้ทุกหน่วยงาน และทุกจังหวัด ใช้แนวทางการทำงานที่มีการบูรณาการ (One Stop Service) ภายใต้แนวทาง ๒P๒R ซึ่งได้มีการแต่งตั้งอนุกรรมการฯ รับผิดชอบไว้แล้ว โดยให้ประธานอนุกรรมการทั้ง ๔ ด้าน หรือผู้แทนร่วมหารือกับ นายวิเชียร ชวลิต เกี่ยวกับกระบวนการทำงาน และนำรายงานนายกรัฐมนตรี ซึ่งจะมีการประชุมร่วมกับ คอส. และจังหวัด ผ่านระบบการประชุมทางไกล (VTC)

๓) ให้ คอส. สั่งการให้หน่วยงานที่เกี่ยวข้อง ให้ความช่วยเหลือจากการร้องขอในทุกจังหวัด โดยเฉพาะในส่วนจังหวัดอ่างทอง อุทัยธานี และจังหวัดอุบลราชธานี ที่ได้ประชุมผ่านระบบการประชุมทางไกล (VTC)

๔) ให้กระทรวงการคลัง ทบทวน แก้ไขข้อจำกัด ด้านระเบียบเงินทดรองราชการฯ ที่ไม่เอื้อต่อการปฏิบัติงานด้านการป้องกัน

๗. วันที่ ๒๘ กันยายน ๒๕๕๔ นายกรัฐมนตรี ได้ร่วมประชุมจากทำเนียบรัฐบาลผ่านระบบการประชุมทางไกล (VTC) ร่วมกับ คอส. และจังหวัดลพบุรี พระนครศรีอยุธยา และจังหวัดเชียงใหม่ และมีข้อสั่งการ ดังนี้

๑) วันที่ ๒๙ กันยายน ๒๕๕๔ บริเวณภาคตะวันออกเฉียงเหนือด้านตะวันออก ที่อาจจะได้รับผลกระทบจากอิทธิพลช่วงแรกของพายุ “เนสาด” ให้มีการเตรียมรับสถานการณ์และเฝ้าระวังเป็นพิเศษ

๒) จังหวัดลพบุรีที่มีปริมาณน้ำผ่านจำนวนมาก และเริ่มส่งผลกระทบต่อจังหวัดพระนครศรีอยุธยา ให้จังหวัดลพบุรีแจ้งข้อมูลแก่จังหวัดพระนครศรีอยุธยาอย่างต่อเนื่องใกล้ชิด เช่นเดียวกัน และให้จังหวัดพระนครศรีอยุธยา แจ้งข่าวสถานการณ์น้ำแก่จังหวัดปทุมธานี ด้วยเช่นกัน

๓) จังหวัดเชียงใหม่ ให้เตรียมรับสถานการณ์น้ำปิง เออลันตลิ่งในวันนี้ (๒๘ กรกฎาคม ๒๕๕๔) โดยให้เตรียมรับสถานการณ์ในระดับที่สูงกว่าการคาดการณ์ไว้ด้วย กับให้จังหวัดลำพูนที่อาจมีผลกระทบต่อเนื่องในวันพรุ่งนี้ ติดตามข่าวสารสถานการณ์น้ำปิงจากจังหวัดเชียงใหม่ และสำนักงานชลประทานในพื้นที่อย่างใกล้ชิด

๔) นายกรัฐมนตรี มอบหมายให้รองนายกรัฐมนตรีและรัฐมนตรีว่าการกระทรวงมหาดไทยรับแนวทางของจังหวัดลพบุรี กรณีการแก้ไขปัญหาเด็กนักเรียนที่ต้องหยุดเรียนเป็นเวลานาน และการแก้ไขปัญหาผู้ว่างงานจากอุทกภัย รวมทั้งแนวทางของจังหวัดพระนครศรีอยุธยา กรณีทำธงสัญลักษณ์สีเขียว เพื่อป้องกันบ้านเป้าหมายที่มีผู้ป่วย/คนชรา/คนพิการ ในพื้นที่ประสบอุทกภัยที่ต้องดูแลเป็นกรณีพิเศษ

๘. วันที่ ๒๙ กันยายน ๒๕๕๔ เวลา ๐๙.๐๐ น. นายกรัฐมนตรีได้ร่วมประชุมจากทำเนียบรัฐบาลผ่านระบบการประชุมทางไกล (VTC) ร่วมกับ ศอศ. และจังหวัดเชียงใหม่ ชัยภูมิ ขอนแก่น และจังหวัดมหาสารคาม โดยมีข้อสั่งการ ดังนี้

๑) ให้จังหวัดเชียงใหม่ และจังหวัดลำพูน แจ้งอำเภอที่อาจได้รับผลกระทบจากสถานการณ์น้ำป่าเอ่อล้นตลิ่งตามที่กรมชลประทานคาดการณ์ไว้ เพื่อเฝ้าระวัง ติดตามสถานการณ์ และเตรียมพร้อมรับมือ

๒) นายกรัฐมนตรีได้สั่งการมอบหมายให้รัฐมนตรีที่กำกับ ดูแล รายจังหวัด เดินทางเข้าพื้นที่จังหวัดที่ประสบอุทกภัยเพื่อสนับสนุนและช่วยเหลือจังหวัด ในการแก้ไขปัญหาให้บรรเทาเบาบางลง รวมทั้ง สั่งการให้ กอ.รมน. เข้าช่วยเหลือ สนับสนุนการปฏิบัติการของจังหวัด โดยทั้งนี้กำหนดให้รัฐมนตรีที่กำกับพื้นที่จังหวัด และรายงานนายกรัฐมนตรีผ่านระบบการประชุมทางไกล (VTC) ในการประชุมร่วมกับ ศอศ.

๓) นายกรัฐมนตรี สั่งการให้กรมป้องกันและบรรเทาสาธารณภัย เร่งสนับสนุนในสิ่งที่จังหวัดได้ร้องขอในกรณีเร่งด่วน

๔) กรณีการขาดลอกคูคลอง ซึ่งเป็นโครงการที่จังหวัดเสนอขอเป็นการเร่งด่วน ให้กรมป้องกันและบรรเทาสาธารณภัย ประสานจังหวัดและหน่วยงานที่เกี่ยวข้อง เพื่อสนับสนุนด้านงบประมาณ รวมถึงระเบียบปฏิบัติเพื่อให้จังหวัดสามารถดำเนินการได้ทันที ส่วนโครงการที่เป็นเรื่องระยะปานกลางและระยะยาว ให้ ศอศ. นำเสนอคณะกรรมการบูรณาการแผนงานจัดการน้ำ

และเวลา ๑๐.๓๐ น. นายกรัฐมนตรี ได้ประชุมการป้องกันและเตรียมความพร้อมรับสถานการณ์อุทกภัย วาตภัย และดินโคลนถล่ม ณ ห้องประชุมสีเขียว ตึกไทยคู่ฟ้า ทำเนียบรัฐบาล

๑) มอบหมายรัฐมนตรีที่เกี่ยวข้องเป็นที่ปรึกษาในอนุกรรมการฯ แต่ละด้าน ดังนี้

(๑) ด้านการป้องกัน (Prevention) มอบรัฐมนตรีว่าการกระทรวงเทคโนโลยีสารสนเทศและการสื่อสาร และรัฐมนตรีว่าการกระทรวงเกษตรและสหกรณ์

(๒) ด้านการเตรียมพร้อมรับสถานการณ์ (Preparation) มอบรัฐมนตรีว่าการกระทรวงสาธารณสุข และรัฐมนตรีว่าการกระทรวงพัฒนาสังคมและความมั่นคงของมนุษย์

(๓) ด้านการเผชิญเหตุ (Response) มอบรัฐมนตรีว่าการกระทรวงกลาโหม

(๔) ด้านการฟื้นฟู (Recovery) มอบรัฐมนตรีว่าการกระทรวงการคลัง รัฐมนตรีว่าการกระทรวงพัฒนาสังคมและความมั่นคงของมนุษย์ และรัฐมนตรีว่าการกระทรวงแรงงาน

๒) การมอบหมายอนุกรรมการฯ ทั้ง ๔ ด้าน ให้ดำเนินการ ดังนี้

(๑) ทบทวนองค์ประกอบของคณะอนุกรรมการฯ ให้ครอบคลุมหน่วยงานที่ร่วมบูรณาการ

(๒) ทบทวนแนวปฏิบัติในการแก้ไขปัญหาอุทกภัย และดินโคลนถล่มของผู้อำนวยการแต่ละๆ ระดับ (Check List) ให้สมบูรณ์ครบถ้วน

(๓) จัดทำรายงานผลการดำเนินงานของอนุกรรมการฯ เสนอ ศอศ. ทราบอย่างสม่ำเสมอ

(๔) การติดตามผลการดำเนินงานของคณะตนเอง

(๕) แต่งตั้งโฆษกทำหน้าที่ในการประชาสัมพันธ์การดำเนินงาน

๓) มอบ ศอส. ดำเนินการติดตามผลการดำเนินงานของตนเอง และแต่งตั้งโฆษกทำหน้าที่ในการประชาสัมพันธ์การดำเนินงาน

๔) มอบกระทรวงเทคโนโลยีสารสนเทศและการสื่อสาร รายงานผลการดำเนินงานของจังหวัดและประมวลผลข้อมูลในภาพรวม

๕) ให้ ศอส. จัดการประชุมหน่วยงานที่เกี่ยวข้องสัปดาห์ละ ๑ ครั้ง

๙. วันที่ ๑ ตุลาคม ๒๕๕๔ นายกรัฐมนตรีได้ประชุมจากทำเนียบรัฐบาลผ่านระบบการประชุมทางไกล (VTC) ร่วมกับ ศอส. และรัฐมนตรีที่กำกับดูแลจังหวัดเชียงใหม่ พิษณุโลก เพชรบูรณ์ ลพบุรี นครนายก สระบุรี พิจิตร นครสวรรค์ สุพรรณบุรี พระนครศรีอยุธยา สิงห์บุรี ชัยนาท อุทัยธานี อ่างทอง และจังหวัดปราจีนบุรี โดยนายกรัฐมนตรีมีข้อสั่งการ ดังนี้

๑) ขอให้มีการผนวกข้อมูลปริมาณน้ำและความรุนแรงในการเคลื่อนตัวของมวลน้ำเข้าไปในการวิเคราะห์สถานการณ์ในการเตือนภัยด้วย

๒) ขอให้กระทรวงวิทยาศาสตร์และเทคโนโลยี จัดการประชุมหารือเร่งด่วนร่วมกับกรมชลประทานและหน่วยงานที่เกี่ยวข้องในการแก้ไขปัญหาในระยะสั้น ในการเร่งระบาย และดันน้ำออก โดยเฉพาะในเขตทางด้านตะวันตกของกรุงเทพมหานคร - แม่น้ำท่าจีน ตามข้อเสนอของ ดร.รอยล จิตรดอน ผู้อำนวยการสถาบันสารสนเทศทรัพยากรน้ำและการเกษตร

๓) ให้เร่งแก้ไขการระบายน้ำออกจากพื้นที่น้ำท่วม พื้นฟูเส้นทางคมนาคมที่เสียหาย ทำให้ไม่สามารถนำความช่วยเหลือเบื้องต้นไปสู่ประชาชนได้ นอกจากนี้ในพื้นที่ที่มีน้ำท่วมซึ่งเป็นเวลานานเริ่มมีปัญหาน้ำเน่าเสีย และปัญหาขยะ ให้เร่งดำเนินการแก้ไข

๔) ขอให้ประสานงานร่วมกับหน่วยทหารในการส่งอาหารและความช่วยเหลือให้กับประชาชน ที่ประสบภัย โดยใช้เฮลิคอปเตอร์ในพื้นที่ที่เส้นทางคมนาคมเสียหาย และไม่สามารถเข้าถึงได้

๕) ขอให้กระทรวงมหาดไทย สั่งการไปยังผู้ว่าราชการจังหวัดในการเร่งระบายน้ำและขุดลอกคูคลอง เพื่อให้ดำเนินการได้ทันที โดยประสานงานร่วมกับฝ่ายทหารในการเร่งระบายน้ำและการฟื้นฟู โดยนายกรัฐมนตรีได้แสดงความห่วงใยในเรื่องการจัดการน้ำเสีย เพื่อป้องกันโรคติดต่อที่จะเกิดขึ้นจากการมีน้ำท่วมซึ่งเป็นเวลานาน

๖) ขอให้กระทรวงการคลังพิจารณาในประเด็น เรื่องระเบียบการเบิกจ่ายของกระทรวงการคลัง ในการอำนวยความสะดวกให้แก่หน่วยงานราชการและจังหวัด ในการดำเนินการเพื่อเป็นการป้องกันภัย และการเร่งนำเงินเข้าสู่ระบบโดยผ่านทางกองทุนหมู่บ้าน และ SML เพื่อให้ชาวบ้านสามารถใช้งบกองทุนดังกล่าวในการฟื้นฟูหลังน้ำลด

๗) ขอให้ผู้ว่าราชการจังหวัด เร่งดำเนินการฟื้นฟูโดยเฉพาะในการขุดลอกคูคลอง การสนับสนุนด้านสาธารณสุข ด้านอาหาร ด้านการจัดการขยะ และการปรับทัศนียภาพให้สมบูรณ์ยิ่งขึ้น

๑๐. วันที่ ๓ ตุลาคม ๒๕๕๔ นายกรัฐมนตรีได้ประชุมจากทำเนียบรัฐบาลผ่านระบบการประชุมทางไกล (VTC) ร่วมกับ ศอส. และจังหวัดปทุมธานี นนทบุรี ร้อยเอ็ด และจังหวัดยโสธร มีข้อสั่งการ ดังนี้

๑) การแจ้งเตือนภัยให้ทุกจังหวัดแจ้งเตือนประชาชนให้รับทราบสถานการณ์ และเตรียมพร้อมไว้ล่วงหน้าไม่น้อยกว่า ๒ ชั่วโมง

๒) การแจ้งเตือนต้องคาดการณ์ปริมาณน้ำ และความเร็วของกระแสน้ำให้ประชาชนทราบด้วย

๓) มอบหมายกรมชลประทาน สั่งการให้เจ้าหน้าที่ในพื้นที่ ร่วมกับจังหวัดตรวจสอบความแข็งแรงของคันกั้นน้ำ และขีดความสามารถในการรับน้ำได้สูงเท่าใด โดยให้นำข้อมูลปริมาณน้ำ และความเร็วของน้ำมาใช้ประโยชน์ในการทำแนวป้องกันต่อไป

๔) ให้ทุกจังหวัดสรุปข้อมูลความต้องการสนับสนุน จัดส่งให้ ศอส. เพื่อพิจารณาเสนอให้รัฐบาล

๕) ให้ทุกจังหวัดตรวจสอบข้อมูลตัวเลขการแจกจ่ายถุงยังชีพ โดยรวมข้อมูลถุงยังชีพของทุกภาคส่วน และเปรียบเทียบกับจำนวนประชากรที่ได้รับความเดือดร้อนจากอุทกภัยว่าเพียงพอหรือไม่ และให้รายงาน ศอส. ทราบด้วย

๖) ให้จังหวัดที่ขอรับการสนับสนุนการก่อสร้างแนวทำนบป้องกันอุทกภัย ให้รวบรวมรายละเอียด จัดส่งให้ ศอส. เพื่อพิจารณา และให้พิจารณาผลกระทบกับจังหวัดข้างเคียง และให้จังหวัดจัดทำประชาคมก่อน ดำเนินการด้วย

๗) มอบกรมการปกครอง แจ้งปลัดจังหวัด และนายอำเภอ ในการสำรวจพื้นที่ที่ไม่ประสบอุทกภัยในพื้นที่ จังหวัดที่ประสบอุทกภัย เพื่อเตรียมไว้รองรับการอพยพผู้ประสบภัย รวมทั้งให้สำรวจพื้นที่ห่างไกลหรือมีอุปสรรคในการขนส่งสิ่งของช่วยเหลือ เพื่อเป็นข้อมูลของเฮลิคอปเตอร์ของทหารสนับสนุนการขนส่งต่อไป

๘) ให้จังหวัดที่จำเป็นต้องดำเนินการขุดลอกหรือกำจัดวัชพืช และสิ่งกีดขวาง เพื่อช่วยระบายน้ำได้ดี ยิ่งขึ้น สำรองและรายงานความต้องการให้ ศอส. โดยด่วน

๑๑. วันที่ ๔ ตุลาคม ๒๕๕๔ นายกรัฐมนตรีได้ประชุมจากทำเนียบรัฐบาลผ่านระบบการประชุมทางไกล (VTC) ร่วมกับ ศอส. และผู้ว่าราชการจังหวัด มีข้อสั่งการ ดังนี้

๑) การเตรียมพร้อม (Preparation)

(๑) เผื่อระวังพื้นที่จังหวัดพระนครศรีอยุธยา โดยเฉพาะบริเวณวัดไชยวัฒนาราม ป้อมเพชร เกาะเมือง ให้ศูนย์บรรเทาสาธารณภัยกองทัพบก ประสานจัดกำลังและทรัพยากรสนับสนุนจังหวัด

(๒) กองทัพอากาศ ประสานเหล่าทัพ จัดเตรียมอากาศยานสนับสนุน การขนส่งสิ่งของช่วยเหลือพื้นที่ประสบภัยไว้แล้ว โดยให้ใช้งานตามความจำเป็นและเร่งด่วน

๒) การป้องกัน (Prevention)

(๑) หากมีข้อมูลสถานการณ์ที่สมควรเตือนภัยให้ ศอส. ออกประกาศแจ้งเตือนภัยไปยังจังหวัดที่เกี่ยวข้องทันที

(๒) นายกรัฐมนตรีเน้นย้ำเรื่อง การเตรียมการป้องกันตามระบบ Check List จังหวัดจะต้องดำเนินการอย่างเคร่งครัด

(๓) การวิเคราะห์แผนที่การไหลของน้ำ เพื่อใช้ประโยชน์ในการเตือนภัย มอบคณะทำงานติดตามและคาดการณ์สถานการณ์น้ำฝน อุทกภัย วาตภัย และดินโคลนถล่ม ที่อนุกรรมการด้านการเผชิญเหตุแต่งตั้ง

(๔) ให้ติดตามสถานการณ์น้ำภาคเหนือ ในพื้นที่ที่มีน้ำลดลงแล้ว มีการช่วยเหลือประชาชนอย่างไร และให้ตรวจสอบด้วยว่าน้ำจะมากอีกเมื่อใด และจะส่งผลกระทบในพื้นที่อื่นอย่างไร โดยมอบหมายกรมชลประทาน และกรมทรัพยากรน้ำร่วมกันวิเคราะห์

๓) การเผชิญเหตุ (Response)

กรมป้องกันและบรรเทาสาธารณภัย (ศูนย์ป้องกันและบรรเทาสาธารณภัยเขต ๑ ปทุมธานี) และศูนย์บรรเทาสาธารณภัยกองทัพบก ได้เร่งระดมสรรพกำลังลงพื้นที่จังหวัดพระนครศรีอยุธยา เพิ่มเติมแล้ว

๑๒. วันที่ ๖ ตุลาคม ๒๕๕๔ ปลัดกระทรวงมหาดไทย ได้ประชุมทางไกลผ่านระบบ Video conference กับผู้ว่าราชการจังหวัด ๒๑ จังหวัด ได้แก่ จังหวัดตาก กำแพงเพชร สุโขทัย พิษณุโลก พิจิตร นครสวรรค์ อุทัยธานี ลพบุรี สิงห์บุรี ชัยนาท สุพรรณบุรี สระบุรี พระนครศรีอยุธยา อ่างทอง ปทุมธานี นนทบุรี สมุทรสาคร นครปฐม สมุทรปราการ นครนายก และจังหวัดปราจีนบุรี และได้มีข้อสั่งการจังหวัด ให้ดำเนินการด้านต่างๆ ประกอบด้วย ๑) กลุ่มจังหวัดที่ต้องเตรียมรับน้ำที่ปล่อยออกมาจากเขื่อน ๒) กลุ่มจังหวัดที่มีน้ำขังยาวนาน และ ๓) กลุ่มจังหวัดที่ต้องเร่งระบายน้ำ

การจัดตั้งศูนย์ปฏิบัติการช่วยเหลือผู้ประสบอุทกภัยของรัฐบาล

รัฐบาลได้มี คำสั่งนายกรัฐมนตรี ที่ ๑๙๓/๒๕๕๔ ลงวันที่ ๘ ตุลาคม ๒๕๕๔ จัดตั้งศูนย์ปฏิบัติการช่วยเหลือผู้ประสบอุทกภัย (ศปภ.) โดยมี พลตำรวจเอก ประชา พรหมนอก รัฐมนตรีว่าการกระทรวงยุติธรรม เป็นผู้อำนวยการศูนย์ฯ และนายพระนาย สุวรรณรัฐ รองปลัดกระทรวงมหาดไทย รักษาการแทนปลัดกระทรวงมหาดไทย เป็นรองผู้อำนวยการศูนย์ฯ โดยมีหน้าที่เร่งผลักดันน้ำลงทะเลให้เร็วที่สุด ระดมความช่วยเหลือเบื้องต้นในการให้ประชาชนสามารถดำรงชีพอยู่ในภาวะวิกฤต ด้วยการจัดหาอาหาร น้ำดื่ม และอุปกรณ์ในการดำรงชีพที่จำเป็นต่างๆ ระดมสรรพกำลังข้าราชการ ทหาร ตำรวจ และประชาชน เข้าช่วยเหลือ แก้ไขปัญหาให้กับผู้ประสบภัย ตลอดจนการรณรงค์ให้ผู้มีจิตศรัทธาบริจาคทรัพย์สินและสิ่งของให้การช่วยเหลือ และการจัดให้มีการป้องกันพื้นที่ที่คาดว่าจะได้รับผลกระทบจากอุทกภัย

การแต่งตั้งคณะทำงานสนับสนุนการปฏิบัติงานของ ศปภ.ประจำจังหวัด ศูนย์ปฏิบัติการช่วยเหลือผู้ประสบอุทกภัย ได้มีคำสั่ง ที่ ๓/๒๕๕๔ ลงวันที่ ๙ ตุลาคม ๒๕๕๔ แต่งตั้งคณะทำงานสนับสนุนการปฏิบัติงานของ ศปภ.ประจำจังหวัด เพื่อสนับสนุนการปฏิบัติงานของจังหวัดในการช่วยเหลือบรรเทาความเดือดร้อนของประชาชนที่ประสบอุทกภัยในภาวะเร่งด่วนฉุกเฉิน ในพื้นที่ ๙ จังหวัด ได้แก่ จังหวัดนนทบุรี ปทุมธานี อ่างทอง สิงห์บุรี ชัยนาท นครสวรรค์ ลพบุรี พระนครศรีอยุธยา และจังหวัดอุทัยธานี โดยมีคณะทำงานประกอบด้วย ผู้อำนวยการศูนย์ป้องกันและบรรเทาสาธารณภัยเขต กรมป้องกันและบรรเทาสาธารณภัย และกรมการปกครอง

การสนับสนุนภารกิจและการดำเนินการของ ศปภ.

๑. วันที่ ๙ ตุลาคม ๒๕๕๔ เวลา ๐๙.๐๐ น. ณ ศูนย์ช่วยเหลือผู้ประสบอุทกภัย (ศปภ.) ทำอากาศยานดอนเมือง นายปลอดประสพ สุรัสวดี รัฐมนตรีว่าการกระทรวงวิทยาศาสตร์และเทคโนโลยี และนายพระนาย สุวรรณรัฐ ปลัดกระทรวงมหาดไทย/ผอ.ศอส. เป็นประธานร่วม การประชุมศูนย์ ร่วมกับผู้แทนหน่วยงานที่เกี่ยวข้องมีข้อสั่งการ ดังนี้

๑) ศูนย์ปฏิบัติการช่วยเหลือผู้ประสบอุทกภัย (ศปภ.) ได้สั่งการให้จังหวัดนครสวรรค์ อุทัยธานี ชัยนาท ลพบุรี อ่างทอง พระนครศรีอยุธยา สิงห์บุรี ปทุมธานี นนทบุรี ฉะเชิงเทรา และกรุงเทพมหานคร ดำเนินการในการป้องกันและช่วยเหลือผู้ประสบอุทกภัยโดยเร่งด่วน ตามคำสั่งนายกรัฐมนตรี ดังนี้

(๑) ให้จังหวัดพิจารณาว่าจะสามารถทำการป้องกันพื้นที่สำคัญ และพื้นที่เศรษฐกิจ โดยพิจารณาจากสภาพภูมิศาสตร์ของพื้นที่ได้หรือไม่ หากไม่สามารถทำการป้องกันได้ ให้ดำเนินการอพยพประชาชนไปยังจุดอพยพที่กำหนดไว้

(๒) ทำแผนการอพยพไปจุดอพยพที่กำหนด ทั้งนี้สำหรับจังหวัดลพบุรี นครสวรรค์ และจังหวัดพระนครศรีอยุธยา ให้หน่วยงานทหารเป็นผู้รับผิดชอบในการจัดทำแผนอพยพร่วมกับจังหวัด

(๓) ศปภ. ได้มอบหมายให้ผู้บริหารระดับสูงของกระทรวงมหาดไทย และสำนักนายกรัฐมนตรี ประสานการปฏิบัติร่วมกับผู้ว่าราชการจังหวัดในพื้นที่

(๔) ให้ทุกจังหวัดรายงานผลการปฏิบัติกับ ศปภ. ในวันที่ ๙ ตุลาคม ๒๕๕๔ เวลา ๑๘.๐๐ น. ทางระบบ Video conference

(๕) ให้จังหวัดตามที่มีการแจ้งเตือน เฝ้าระวังและติดตามสถานการณ์ และเตรียมพร้อมรับมืออุทกภัย น้ำป่าไหลหลาก และดินโคลนถล่ม

๒) เนื่องจากมวลน้ำที่ท่วมในเขตอำเภอนครหลวง และอำเภออุทัย จังหวัดพระนครศรีอยุธยา จะไหลลงสู่เขตพื้นที่อำเภอบางปะอิน และอำเภอวังน้อย จังหวัดพระนครศรีอยุธยา อำเภอคลองหลวง ัญบุรี และอำเภอเมืองปทุมธานี จังหวัดปทุมธานี ดังนั้น ให้จังหวัดแจ้งเตือนประชาชนให้เตรียมขนย้ายของขึ้นสู่ที่สูงและประชาสัมพันธ์ให้ประชาชนรับทราบข้อมูลข่าวสารทางสื่อทุกประเภท

๓) มหาวิทยาลัยธรรมศาสตร์ ศูนย์รังสิต จัดตั้งศูนย์อพยพรองรับผู้ประสบภัย ที่ียมเนเซียม ๒ มหาวิทยาลัยธรรมศาสตร์ ศูนย์รังสิต

๔) โรงพยาบาลธรรมศาสตร์เฉลิมพระเกียรติ จัดเตรียมความพร้อมทางการแพทย์ เพื่อให้บริการแก่ผู้ประสบภัย

๒. วันที่ ๑๙ ตุลาคม ๒๕๕๔ ๑) ร่วมหารือคณะที่ปรึกษานายกรัฐมนตรี เพื่อสนับสนุนการประสานนครหลวงในการป้องกันน้ำไม่ไหลทะลักเข้าคลองส่วนน้ำดิบของการประสานนครหลวงบริเวณพื้นที่จังหวัดปทุมธานี ซึ่งอาจจะมีผลกระทบทำให้น้ำป่าเข้าท่วมใจกลางกรุงเทพมหานคร โดยจัดกระสอบทราย ๓๐,๐๐๐ ถุง สนับสนุนการประสานนครหลวง เพื่อสร้างคันป้องกันและประสานกระทรวงคมนาคม จัดรถแบ็คโฮ ๒ คัน พร้อมรถบรรทุกทราย ส่งให้การประสานนครหลวง ๒) ปลัดกระทรวงมหาดไทยสั่งการให้จัดตั้งศูนย์ประสานงานกระทรวงมหาดไทย เพื่อสนับสนุนภารกิจ ศปภ. โดยเชิญผู้แทนกรมฯ และรัฐวิสาหกิจในสังกัดกระทรวงมหาดไทย ประชุมหารือเมื่อวันที่ ๑๙ ตุลาคม ๒๕๕๔ เวลา ๑๐.๐๐ น. ณ ห้องปฏิบัติการ ศอส. โดยกำหนดให้ทุกกรมฯ และรัฐวิสาหกิจในสังกัดกระทรวงมหาดไทย ส่งผู้แทนมาประจำศูนย์ประสานงานกระทรวงมหาดไทย ตลอด ๒๔ ชั่วโมง เพื่อสนับสนุนภารกิจ ศปภ. โดยขอใช้พื้นที่ของท่าอากาศยานดอนเมือง บริเวณประตู ๖๓ เป็นที่ตั้งของศูนย์ประสานงานกระทรวงมหาดไทย

๓. วันที่ ๒๒ ตุลาคม ๒๕๕๔ ๑) แจ้งจังหวัดปทุมธานี นครนายก ฉะเชิงเทรา และจังหวัดสมุทรปราการ ให้ดำเนินการตามความในมาตรา ๓๑ แห่งพระราชบัญญัติป้องกันและบรรเทาสาธารณภัย พ.ศ. ๒๕๕๐ สนับสนุนกรุงเทพมหานครในการระบายน้ำจากคลองระพีพัฒน์ลงสู่่าวไทย โดยให้นายอำเภอ และองค์กรปกครองส่วนท้องถิ่น สนับสนุนการปฏิบัติงาน ๒) มีหนังสือถึงผู้ว่าราชการจังหวัดพระนครศรีอยุธยา และผู้ว่าราชการจังหวัดลพบุรี ให้สนับสนุนการปฏิบัติของกระทรวงกลาโหมในการดำเนินการแก้ไขน้ำเน่าเสียในพื้นที่ ตั้งแต่วันที่ ๒๕ ตุลาคม ๒๕๕๔ พร้อมนี้ได้แจ้งให้ปลัดกระทรวงกลาโหม ปลัดกระทรวงทรัพยากรธรรมชาติและสิ่งแวดล้อม ทราบ

๔. วันที่ ๒๓ ตุลาคม ๒๕๕๔ ๑) จัดทำโทรสารสั่งการของนายกรัฐมนตรี สั่งการเรื่อง การควบคุม การปิด ประตูระบายน้ำพระอินทร์ราชาของกรมชลประทาน บริเวณคลอง ๑ ให้เป็นไปด้วยความเรียบร้อย และไม่ถูกขัดขวางจากประชาชน โดยอาศัยอำนาจแห่งพระราชบัญญัติป้องกันและบรรเทาสาธารณภัย พ.ศ. ๒๕๕๐ ๒) ดำเนินการตามบัญชานายกรัฐมนตรี ยกร่างคู่มือการบริหารจัดการศูนย์พักพิงชั่วคราว เพื่อนำเสนอนายกรัฐมนตรีเห็นชอบให้ใช้เป็นคู่มือการปฏิบัติต่อไป ๓) ประสานแจ้งให้ผู้ว่าราชการจังหวัดปทุมธานี นนทบุรี นครปฐมพระนครศรีอยุธยา สมุทรปราการ และจังหวัดฉะเชิงเทรา ในฐานะผู้อำนวยการป้องกันและบรรเทาสาธารณภัยจังหวัด ออกคำสั่งห้ามประชาชนเข้าเขตพื้นที่บริเวณที่กำหนด ตามมาตรา ๒๑ วรรคสอง (๕) แห่งพระราชบัญญัติป้องกันและบรรเทาสาธารณภัย พ.ศ. ๒๕๕๐ และสั่งให้เจ้าหน้าที่ตำรวจสนับสนุนการปฏิบัติในการรักษา ความสงบเรียบร้อย เพื่อแก้ไขปัญหาการระบายน้ำ เช่น การเปิด-ปิด ประตูน้ำ การติดตั้งเครื่องสูบน้ำ ฯลฯ ตลอดจนป้องกันประชาชนขัดขวางการปฏิบัติงานของเจ้าหน้าที่ โดยเฉพาะประตูระบายน้ำพระอินทร์ราชาของกรมชลประทาน บริเวณคลอง ๑ ทั้งนี้เมื่อจังหวัดออกคำสั่งแล้วแจ้งให้กระทรวงมหาดไทยทราบในลำดับถัดไป

๕. วันที่ ๒๔ ตุลาคม ๒๕๕๔ ๑) จัดทำข้อเสนอ นายกรัฐมนตรีพิจารณาประกาศวันหยุดราชการเมื่อวันที่ ๒๘ และ ๓๐ ตุลาคม ๒๕๕๔ เฉพาะในพื้นที่กรุงเทพมหานคร จังหวัดนนทบุรี ปทุมธานี อำเภอพุทธมณฑล และอำเภอนครชัยศรี จังหวัดนครปฐม เว้นแต่ผู้ที่ทำหน้าที่ต้องมาปฏิบัติงานเกี่ยวข้องกับการป้องกันและแก้ไขปัญหา

อุทกภัย ศปภ. และในเขตพื้นที่กรุงเทพมหานคร จังหวัดนนทบุรี ปทุมธานี อำเภอยะลา และอำเภอศรีนครินทร์ จังหวัดนครปฐม ทั้งนี้ เพื่อให้ประชาชนในกรุงเทพมหานครเดินทางออกจากพื้นที่กรุงเทพมหานครตั้งแต่ก่อนช่วงเวลาที่น้ำจะเข้าสู่พื้นที่กรุงเทพมหานคร จะช่วยลดปริมาณประชาชนที่หน่วยงานภาครัฐจะต้องดูแลลงไปได้เป็นจำนวนมาก รวมทั้งยังทำให้ปริมาณรถยนต์ส่วนบุคคลที่จอดอยู่ในที่สาธารณะเป็นเส้นทางการจราจรสำคัญลดลง และจะทำให้การใช้น้ำประปาของเจ้าหน้าที่ในการลำเลียงเคลื่อนย้ายผู้ป่วย ส่งของช่วยเหลือผู้ประสบภัย สามารถเดินทางเข้าพื้นที่ประสบภัยได้โดยสะดวก นอกจากนี้ได้ขอความร่วมมือผู้ประกอบการที่เป็นผู้ผลิตสินค้าอุปโภคและบริโภค หรือมีหน้าที่กระจายสินค้าดังกล่าว รวมทั้งรัฐวิสาหกิจ และหน่วยงานบริการด้านสาธารณูปโภคมีให้หยุดงาน เพื่อไม่ให้เกิดการขาดแคลนสินค้า ซึ่งจะส่งผลกระทบต่อประชาชน ๒) เสนอนายกรัฐมนตรีลงนามในคำสั่งที่ ๒๒/๒๕๕๕ ลงวันที่ ๒๔ ตุลาคม ๒๕๕๕ เรื่องมอบความรับผิดชอบป้องกันดูแลพื้นที่สำคัญ และช่วยเหลือประชาชนในพื้นที่กรุงเทพมหานคร และปริมณฑล โดยมอบหมาย นาวาอากาศเอก อนุดิษฐ์ นาคทรพรพ รัฐมนตรีว่าการกระทรวงเทคโนโลยีสารสนเทศและการสื่อสาร ปฏิบัติหน้าที่กำกับ ติดตาม ประสานงาน และสื่อสารการปฏิบัติที่เกี่ยวข้องตามคำสั่ง ๓) แจ้งกรมชลประทานให้เร่งดำเนินการกำจัดผักตบชวาที่กีดขวางทางน้ำในคลองรังสิตประยูรศักดิ์ บริเวณปากคลอง ๑๓ ถึงคลอง ๑๖ พื้นที่อำเภอองครักษ์ จังหวัดนครนายก และบริเวณปากคลอง ๑๐ ถึงคลอง ๑๓ พื้นที่อำเภอลำลูกกา ต่อเนื่องอำเภอหนองเสือ จังหวัดปทุมธานี ให้แล้วเสร็จโดยเร่งด่วน

๖. วันที่ ๒๕ ตุลาคม ๒๕๕๕ ๑) นายกรัฐมนตรีมีบัญชาให้กระทรวงมหาดไทย นำสินค้าคงฟ้าประหยัดของกระทรวงพาณิชย์ ไปจำหน่ายให้กับประชาชนในพื้นที่ประสบอุทกภัย เพื่อบรรเทาความเดือดร้อนในพื้นที่น้ำท่วม และสนับสนุนภารกิจของศูนย์ปฏิบัติการช่วยเหลือผู้ประสบภัย โดยกระทรวงมหาดไทยมอบหมาย นายวีระยุทธ เอี่ยมอำภา ผู้ตรวจราชการกระทรวงมหาดไทย เป็นหัวหน้าควบคุมการปฏิบัติ ทั้งนี้ได้นำสินค้าคงฟ้าราคาประหยัดไปจำหน่าย ณ จังหวัดนนทบุรี ประจำวันที่ ๒๕ ตุลาคม ๒๕๕๕ ๒) จัดทำ Display ภาพถ่ายดาวเทียมวิเคราะห์พื้นที่น้ำท่วม ประจำวันที่ ๒๕ ตุลาคม ๒๕๕๕ เพื่อประชาสัมพันธ์ให้เจ้าหน้าที่ ศอส. และ ศปภ. ทราบ ๓) แจ้งการไฟฟ้านครหลวง เพื่อขอยกเว้นค่ากระแสไฟฟ้าแก่ประชาชนในพื้นที่ประสบอุทกภัย และดำเนินการในการช่วยเหลือผู้ประสบอุทกภัยที่จำเป็นต้องใช้กระแสไฟฟ้า

๗. วันที่ ๒๖ ตุลาคม ๒๕๕๕ ๑) การเตรียมความพร้อมในการป้องกันและแก้ไขปัญหาน้ำท่วมศิริราช กรมป้องกันและบรรเทาสาธารณภัย ได้มอบหมายผู้แทนเข้าร่วมประชุมเตรียมการป้องกันและแก้ไขปัญหาน้ำท่วมโรงพยาบาลศิริราช เมื่อวันที่ ๒๖ ตุลาคม ๒๕๕๕ เวลา ๑๓.๐๐ น. ณ ห้องประชุมคณะแพทยศาสตร์ฯ อาคารอำนวยการ ชั้น ๒ เพื่อเตรียมความพร้อมในการป้องกันและแก้ไขปัญหาน้ำท่วมโรงพยาบาล ๒) รายงานแนวทางการดำเนินการฟื้นฟูนิคมอุตสาหกรรม และเขตประกอบการอุตสาหกรรมจังหวัดพระนครศรีอยุธยา จำนวน ๕ แห่ง ประกอบด้วย (๑) สวนอุตสาหกรรมโรจนะ (๒) นิคมอุตสาหกรรมสหรัตนนคร (๓) นิคมอุตสาหกรรมบ้านหว้า (ไฮเทค) (๔) นิคมอุตสาหกรรมบางปะอิน และ (๕) บริษัทแพคตอร์แลนด์วังน้อย โดยจังหวัดได้ดำเนินการแต่งตั้งคณะกรรมการ คณะทำงานของแต่ละนิคมแล้ว ซึ่งอยู่ในระหว่างดำเนินการสูบน้ำออกจากพื้นที่ทั้ง ๕ แห่ง ๓) เข้าร่วมประชุม เรื่องการมอบหมายความรับผิดชอบป้องกัน ดูแล พื้นที่สำคัญ และช่วยเหลือประชาชนในพื้นที่กรุงเทพมหานคร และปริมณฑล ตามคำสั่งนายกรัฐมนตรี ที่ ๒๒/๒๕๕๕ ลงวันที่ ๒๔ ตุลาคม ๒๕๕๕ ณ กระทรวงเทคโนโลยีสารสนเทศและการสื่อสาร

๘. วันที่ ๒๗ ตุลาคม ๒๕๕๕ ๑) กระทรวงมหาดไทย โดยกรมป้องกันและบรรเทาสาธารณภัย จัดประชุมผ่านระบบการประชุมทางไกล Video conference กับผู้ว่าราชการจังหวัด และหน่วยงานที่เกี่ยวข้อง ๑๔ จังหวัดภาคใต้ เพื่อเตรียมการป้องกันและแก้ไขปัญหายุทกภัยในพื้นที่ภาคใต้ เมื่อวันที่ ๒๗ ตุลาคม ๒๕๕๕ เวลา ๑๗.๐๐ น. ณ ห้องบัญชาการ ศปภ. พร้อมนี้ได้ประชุมกับผู้ว่าราชการจังหวัดที่ไม่ประสบอุทกภัยหรือสถานการณ์ที่คลี่คลายแล้ว

(จังหวัดสนับสนุน) ๔๔ จังหวัด ในคราวเดียวกัน เพื่อมอบหมายให้จังหวัดดังกล่าว ให้ความช่วยเหลือสนับสนุน จังหวัด และเขตในพื้นที่กรุงเทพมหานครที่ประสบอุทกภัย โดยเฉพาะอย่างยิ่งวัตถุประสงค์ในการปรุงอาหาร และวัสดุ อุปกรณ์ในการปฏิบัติงานช่วยเหลือผู้ประสบอุทกภัย ๒) กระทรวงมหาดไทย โดยกรมป้องกันและบรรเทาสาธารณภัย ได้จัดทำ “คู่มือการบริหารจัดการศูนย์พักพิงชั่วคราว” ตามบัญชานายกรัฐมนตรี เพื่อเป็นแนวทางให้จังหวัด/ กรุงเทพมหานคร อำเภอ/เขต และตำบล/แขวง ใช้เป็นต้นแบบในการเปิดศูนย์พักพิงชั่วคราวให้เป็นระบบและมีประสิทธิภาพ ทั้งนี้ได้แจ้งให้จังหวัดและกรุงเทพมหานครทราบและดำเนินการ รวมทั้งได้นำข้อมูลฯ ดังกล่าวลงใน เว็บไซต์กรมป้องกันและบรรเทาสาธารณภัย www.disaster.go.th หัวข้อ Download/คู่มือการบริหารจัดการศูนย์พักพิงชั่วคราว

๙. วันที่ ๓๑ ตุลาคม ๒๕๕๔ กองบัญชาการป้องกันและบรรเทาสาธารณภัยแห่งชาติ ได้มีคำสั่งที่ ๒/๒๕๕๔ ลงวันที่ ๓๑ ตุลาคม ๒๕๕๔ เรื่อง การบริหารจัดการระบบการระบายน้ำด้วยเหตุอุทกภัย โดยปลัดกระทรวงมหาดไทย ในฐานะรองผู้บัญชาการป้องกันและบรรเทาสาธารณภัยแห่งชาติ โดยความเห็นชอบของรัฐมนตรีว่าการกระทรวงมหาดไทย ในฐานะผู้บัญชาการป้องกันและบรรเทาสาธารณภัยแห่งชาติ สั่งการให้จังหวัดฉะเชิงเทราถือปฏิบัติ ดังนี้ ๑) ให้ผู้ว่าราชการจังหวัดในฐานะผู้อำนวยการจังหวัด สนธิกำลังพลเรือน ตำรวจ ทหาร จำนวนตามความเหมาะสม กับสถานการณ์ ดำเนินการปกป้องคุ้มครองการปฏิบัติของเจ้าหน้าที่กรมชลประทานในการปิดประตูระบายน้ำ คลองหลวงแพ่ง เพื่อเร่งระบายน้ำผ่านคลองพระองค์เจ้าไชยานุชิต จนกว่าปัญหาอุทกภัยจะยุติ ๒) ในกรณีเกิดการขัดขวางการปฏิบัติหน้าที่จากประชาชน ให้ผู้ว่าราชการจังหวัดร่วมกับหน่วยงานที่เกี่ยวข้อง องค์กรปกครองส่วนท้องถิ่น และผู้นำท้องถิ่น ทำการเจรจาทำความเข้าใจก่อน หากยังฝ่าฝืนจึงให้ใช้มาตรการทางกฎหมายอย่างเด็ดขาด ทั้งนี้ ให้รวมถึงปัญหาการดำเนินการของเจ้าหน้าที่ชลประทานจุดอื่นๆ ในเขตจังหวัดรับผิดชอบ ให้ถือเป็น ความรับผิดชอบของผู้ว่าราชการจังหวัดต้องดำเนินการคุ้มครองการปฏิบัติหน้าที่ตามคำร้องของเจ้าหน้าที่ชลประทาน

๑๐. วันที่ ๒ พฤศจิกายน ๒๕๕๔ เวลา ๑๓.๓๐ น. จัดประชุมผ่านระบบประชุมทางไกล Video conference ระหว่าง ศปภ.มท. ร่วมกับผู้ว่าราชการจังหวัด ๓๐ จังหวัด หัวหน้าส่วนราชการ หัวหน้าหน่วยงาน รัฐวิสาหกิจในสังกัดกระทรวงมหาดไทย นายกองค้การบริหารส่วนจังหวัด นายกเทศมนตรี และส่วนราชการที่เกี่ยวข้อง เพื่อซักซ้อมแนวทางการจัดทำแผนการฟื้นฟูช่วยเหลือผู้ประสบอุทกภัย หลังน้ำลดในระยะสั้น (๑ ปี) ทั้งด้านโครงสร้างพื้นฐาน ด้านการกระตุ้นเศรษฐกิจ และฟื้นฟูนิคมอุตสาหกรรม ด้านสังคมและคุณภาพชีวิต โดยมีรองนายกรัฐมนตรี และรัฐมนตรีว่าการกระทรวงมหาดไทยเป็นประธาน จากศูนย์ปฏิบัติการช่วยเหลือผู้ประสบอุทกภัย (ศปภ.) อาคาร Energy Complex กระทรวงพลังงาน

การตรวจสอบสถานการณ์อุทกภัยและการให้ความช่วยเหลือของกระทรวงมหาดไทย

๑. กระทรวงมหาดไทย

๑) กระทรวงมหาดไทย ให้จังหวัดสนับสนุนการจัดชุดประกอบอาหารเคลื่อนที่ร่วมกับภาครัฐ เอกชน ชมรม มูลนิธิ แม่บ้านมหาดไทย และเหล่ากาชาดจังหวัด เดินทางมาประกอบอาหารเพื่อแจกจ่ายแก่ผู้ประสบอุทกภัย ในเขตพื้นที่กรุงเทพมหานคร “๑ จังหวัด ๑ เขต กทม.” เป็นประจำทุกวัน วันละ ๒ มื้อ เริ่มดำเนินการตั้งแต่วันที่ ๖ พฤศจิกายน ๒๕๕๔ เป็นต้นมา โดยมีการสนับสนุนอาหารกล่อง จำนวน ๑,๐๕๘,๐๐๐ กล่อง อาหารกระป๋อง จำนวน ๒๐,๐๐๐ กระป๋อง และถุงยังชีพ ๔,๕๐๐ ถุง

๒) กระทรวงมหาดไทย ได้ดำเนินการจัดงาน “รัฐบาลรวมใจช่วยเหลือผู้ประสบภัยทั่วไทย” เพื่อระดมความช่วยเหลือแบบครบวงจรในรูปแบบคาราวาน ๑ จังหวัด ๑ เขต กทม. ไปมอบให้ผู้ประสบอุทกภัยในพื้นที่ กทม. ที่ประสบภัยเมื่อวันที่ ๑๐ พฤศจิกายน ๒๕๕๔ ณ ลานพระราชวังดุสิต กทม. โดยมีนายกรัฐมนตรี

(นางสาวยิ่งลักษณ์ ชินวัตร) เป็นประธานปล่อยคาราวานรถกว่า ๕๐๐ คัน คาราวานเครื่องกรองน้ำ จำนวน ๓๐๐ ชุด คาราวานสุขาลอยน้ำ จำนวน ๑๐๐ คัน คาราวานสุขภาพพา จำนวน ๑,๐๐๐ ชุด รถบรรทุกช่วยการเดินทางของผู้ประสบภัย จำนวน ๑๘๐ คัน และชุดช่วยเหลือผู้ประสบภัยฉุกเฉิน (ERT)

๒. รัฐมนตรีว่าการกระทรวงมหาดไทย

๑) เมื่อวันที่ ๑๗ กันยายน ๒๕๕๔ รัฐมนตรีว่าการกระทรวงมหาดไทย (นายยงยุทธ วิชัยดิษฐ) พร้อมด้วยรัฐมนตรีช่วยว่าการกระทรวงมหาดไทย อธิบดีกรมป้องกันและบรรเทาสาธารณภัย และคณะตรวจเยี่ยมพร้อมมอบเงินช่วยเหลือเยียวยาครัวเรือนผู้ประสบอุทกภัย และมอบเงินช่วยเหลือด้านการเกษตรแก่เกษตรกรที่ประสบอุทกภัยในพื้นที่อำเภอชุมแสง และอำเภอเมืองนครสวรรค์ จังหวัดนครสวรรค์

๓. รัฐมนตรีช่วยว่าการกระทรวงมหาดไทย

๑) วันที่ ๑๑ กันยายน ๒๕๕๔ รัฐมนตรีช่วยว่าการกระทรวงมหาดไทย (นายฐานิสร์ เทียนทอง) และคณะ เดินทางไปตรวจเยี่ยมผู้ประสบอุทกภัย ในพื้นที่จังหวัดอุบลราชธานี ที่อำเภอวารินชำราบ และมอบถุงยังชีพ ณ ศูนย์ฝึกกีฬาเอนกประสงค์ เทศบาลเมืองวารินชำราบ จำนวน ๑,๐๐๐ ชุด และที่อำเภอเมืองอุบลราชธานี จำนวน ๑,๐๐๐ ชุด

๒) วันที่ ๑๖ กันยายน ๒๕๕๔ รัฐมนตรีช่วยว่าการกระทรวงมหาดไทย (นายฐานิสร์ เทียนทอง) และรองอธิบดีกรมป้องกันและบรรเทาสาธารณภัย (นายประทีป กิรติเรขา) พร้อมคณะ ได้เดินทางไปตรวจเยี่ยมและมอบถุงยังชีพให้แก่ผู้ประสบอุทกภัย ที่จังหวัดอุทัยธานี

๓) วันที่ ๒๓ กันยายน ๒๕๕๔ รัฐมนตรีช่วยว่าการกระทรวงมหาดไทย (นายฐานิสร์ เทียนทอง) รองปลัดกระทรวงมหาดไทย (นายชนม์ชื่น บุญญานุสาสน์) อธิบดีกรมป้องกันและบรรเทาสาธารณภัย พร้อมคณะ ได้เดินทางไปตรวจเยี่ยมผู้ประสบอุทกภัยในพื้นที่อำเภอบางน้ำเปรี้ยว จังหวัดฉะเชิงเทรา พร้อมมอบถุงยังชีพ ๖๗๒ ชุด และจังหวัดปราจีนบุรี ที่อำเภอบ้านสร้าง ได้ลงเรือเยี่ยมเยียนราษฎรในพื้นที่หมู่ที่ ๓,๔ ตำบลบางแตน และแจกจ่ายถุงยังชีพ จำนวน ๑๕๐ ชุด และหมู่ที่ ๑,๔,๖,๘ ตำบลบางยาง พร้อมแจกจ่ายถุงยังชีพ จำนวน ๒๐๐ ชุด

๔) วันที่ ๙ ตุลาคม ๒๕๕๔ รัฐมนตรีว่าการกระทรวงมหาดไทย (นายฐานิสร์ เทียนทอง) พร้อมคณะ ได้เดินทางไปตรวจเยี่ยมผู้ประสบอุทกภัย และตรวจติดตามการดำเนินการผลักดันน้ำ เพื่อระบายออกสู่ทะเล ลงเรือตรวจสภาพน้ำ และมอบถุงยังชีพในพื้นที่จังหวัดฉะเชิงเทรา

การตรวจสถานการณ์อุทกภัยและการให้ความช่วยเหลือของสำนักนายกรัฐมนตรี

วันที่ ๙ กันยายน ๒๕๕๔ รัฐมนตรีประจำสำนักนายกรัฐมนตรี (นางสาวกฤษณา สีหลักษณ์) รัฐมนตรีช่วยว่าการกระทรวงมหาดไทย (นายฐานิสร์ เทียนทอง) รองปลัดกระทรวงมหาดไทย (นายชนม์ชื่น บุญญานุสาสน์) และอธิบดีกรมป้องกันและบรรเทาสาธารณภัย พร้อมคณะ ได้เดินทางไปตรวจเยี่ยมผู้ประสบอุทกภัย และร่วมประชุมกับผู้ว่าราชการจังหวัดอุดรดิตถ์ และหัวหน้าส่วนราชการ ณ ที่ว่าการอำเภอน้ำปาด จังหวัดอุดรดิตถ์

การตรวจสถานการณ์อุทกภัยและการให้ความช่วยเหลือของกระทรวงสาธารณสุข

๑) วันที่ ๑๓ กันยายน ๒๕๕๔ รัฐมนตรีว่าการกระทรวงสาธารณสุข (นายวิทยา บุรณศิริ) ประชุมร่วมกับนายแพทย์สาธารณสุขจังหวัดที่ประสบอุทกภัย ๑๖ จังหวัด ผ่านระบบการประชุมทางไกล (Video conference) มีข้อสั่งการ คือ ให้พื้นที่คันหากกลุ่มเสี่ยง เช่น คนชรา ผู้ป่วยเรื้อรัง เด็ก และจัดบริการให้ทั่วถึง กรณีต้องเคลื่อนย้ายผู้ป่วยให้ประสาน ๑๖๖๙

๒) วันที่ ๑๖ กันยายน ๒๕๕๔ รัฐมนตรีว่าการกระทรวงสาธารณสุข (นายวิทยา บุรณศิริ) พร้อมคณะเดินทางไปตรวจเยี่ยมโรงพยาบาลในพื้นที่จังหวัดพระนครศรีอยุธยา และจังหวัดสิงห์บุรี เพื่อติดตามความพร้อมในการดำเนินงานตามแผนหลัก และการปฏิบัติงานของเจ้าหน้าที่

การตรวจสถานการณ์อุทกภัยและการให้ความช่วยเหลือของกระทรวงกลาโหม

วันที่ ๑๗ กันยายน ๒๕๕๔ รัฐมนตรีว่าการกระทรวงกลาโหม (พลเอก ยุทธศักดิ์ ศศิประภา) พร้อมคณะเดินทางไปตรวจเยี่ยมผู้ประสบอุทกภัยที่ตำบลกลางเวียง อำเภอเวียงสา จังหวัดน่าน

การตรวจสถานการณ์อุทกภัยและการให้ความช่วยเหลือของกระทรวงการคลัง

วันที่ ๒๔ กันยายน ๒๕๕๔ รัฐมนตรีว่าการกระทรวงการคลัง (นายบุญทรง เตริยาภิรมย์) มอบหมายให้ผู้ว่าราชการจังหวัดเชียงใหม่ (ม.ล.ปนัดดา ดิศกุล) และรองอธิบดีกรมป้องกันและบรรเทาสาธารณภัย (นายประทีป กิทธิเรขา) เข้าพื้นที่บ้านเปียงกอก หมู่ที่ ๖ ตำบลโป่งน้ำร้อน อำเภอฝาง จังหวัดเชียงใหม่ เพื่อตรวจสภาพความเสียหายบริเวณอุทยานแห่งชาติดอยผ้าห่มปก และบ้านเรือนราษฎรที่ได้รับผลกระทบจากอุทกภัยฯ โดยผู้ว่าราชการจังหวัดเชียงใหม่ ได้มอบถุงยังชีพ จำนวน ๒๐๐ ชุด

การตรวจสถานการณ์อุทกภัยและการให้ความช่วยเหลือของกระทรวงทรัพยากรธรรมชาติและสิ่งแวดล้อม

วันที่ ๒๔ กันยายน ๒๕๕๔ รัฐมนตรีว่าการกระทรวงทรัพยากรธรรมชาติและสิ่งแวดล้อม (นายปรีชา เร่งสมบูรณ์สุข) ได้ไปตรวจเยี่ยมผู้ประสบอุทกภัยที่จังหวัดหนองคาย และจังหวัดอุดรธานี ได้มอบถุงยังชีพ จำนวน ๓,๐๐๐ ชุด และน้ำดื่ม จำนวน ๙,๐๐๐ ขวด

การตรวจสถานการณ์อุทกภัยและการให้ความช่วยเหลือของกระทรวงเกษตรและสหกรณ์

วันที่ ๒๔ กันยายน ๒๕๕๔ รัฐมนตรีว่าการกระทรวงเกษตรและสหกรณ์ (นายธีระ วงศ์สมุทร) พร้อมด้วย อธิบดีกรมชลประทาน ตรวจเยี่ยมพื้นที่คลองชัยนาท-ป่าสัก และเขื่อนเจ้าพระยา จังหวัดชัยนาท พร้อมฟังบรรยายสรุป และหารือร่วมกับผู้ว่าราชการจังหวัดชัยนาท เกี่ยวกับการบริหารจัดการน้ำ

การให้ความช่วยเหลือของหน่วยงาน

๑. จังหวัดที่ประสบภัยพิบัติ ศูนย์ป้องกันและบรรเทาสาธารณภัยเขต สำนักงานป้องกันและบรรเทาสาธารณภัยจังหวัด อำเภอลำลูกกา ออกรถบรรทุกส่วนท้องถิ่น กำนัน ผู้ใหญ่บ้าน อปพร. อาสาสมัคร มูลนิธิ องค์กรเอกชน ภาคประชาชน และหน่วยงานที่เกี่ยวข้อง นำเรือท้องแบน ๔,๕๐๓ ลำ รถยนต์/รถบรรทุก ๒๐๓ คัน เครื่องสูบน้ำ ๓๙๐ เครื่อง ไปช่วยเหลือและอพยพราษฎรที่ประสบภัยไปอยู่ในที่ปลอดภัย

๒. จังหวัดที่ประสบภัยพิบัติ ศูนย์ป้องกันและบรรเทาสาธารณภัยเขต สำนักงานป้องกันและบรรเทาสาธารณภัยจังหวัด อำเภอลำลูกกา ออกรถบรรทุกส่วนท้องถิ่น กำนัน ผู้ใหญ่บ้าน อปพร. อาสาสมัคร มูลนิธิ องค์กรเอกชน ภาคประชาชน และหน่วยงานที่เกี่ยวข้อง แจกจ่ายเครื่องอุปโภค-บริโภค ๒,๒๑๓,๒๕๑ ชุด ข้าวกล่อง ๒,๐๓๖,๕๔๗ กล่อง น้ำดื่ม ๒,๗๒๓,๐๖๐ ลิตร/ขวด ยารักษาโรค ๓๕๗,๖๖๘ ชุด ให้แก่ราษฎรที่ประสบภัย

๓. สถานการณ์อุทกภัยจากทุกจังหวัดยุติแล้วตั้งแต่วันที่ ๒๖ มีนาคม ๒๕๕๕

สรุปการให้ความช่วยเหลือผู้ประสบอุทกภัยของกรมป้องกันและบรรเทาสาธารณภัย

๑. การใช้เงินอุดหนุนราชการในอำนาจของผู้ว่าราชการจังหวัด ๕๐ ล้านบาท แก้ไขปัญหาและเยียวยาความเดือดร้อนของประชาชน แยกเป็น ๙ ด้าน ตามหลักเกณฑ์ของระเบียบกระทรวงการคลัง ว่าด้วยเงินอุดหนุนราชการเพื่อช่วยเหลือผู้ประสบภัยพิบัติกรณีฉุกเฉิน พ.ศ.๒๕๔๖ และที่แก้ไขเพิ่มเติม ตั้งแต่วันที่ ๑ สิงหาคม ๒๕๕๔ ถึงปัจจุบัน จังหวัดที่ประสบอุทกภัยและประกาศภัยพิบัติ จำนวน ๖๒ จังหวัด มีวงเงินอุดหนุนราชการในอำนาจผู้ว่าราชการจังหวัด (๕๐ ล้านบาท) เพื่อช่วยเหลือผู้ประสบอุทกภัย ดังนี้

๑) วงเงินในอำนาจผู้ว่าราชการจังหวัด กรณีเกิดภัยพิบัติแต่ละครั้งหรือแต่ละเหตุการณ์ วงเงิน ๕๐ ล้านบาท ดังนั้น จังหวัด ๖๒ จังหวัด ที่เกิดอุทกภัย จึงมีวงเงินช่วยเหลือผู้ประสบอุทกภัย จำนวน ๓,๑๐๐ ล้านบาท (๖๒ จังหวัด x ๕๐ ล้านบาท)

๒) จังหวัดที่ประสบอุทกภัยได้ขอขยายวงเงินฯ เพื่อช่วยเหลือผู้ประสบอุทกภัยเพิ่มเติม ซึ่งกระทรวงการคลัง ได้ขยายวงเงินให้จังหวัด จำนวน ๓๘ จังหวัด เป็นเงิน ๕,๐๔๑ ล้านบาท

รวมวงเงินอุดหนุนราชการที่จังหวัดสามารถใช้จ่ายในการช่วยเหลือผู้ประสบอุทกภัยครั้งนี้ จำนวน ๘,๑๔๑ ล้านบาท

๓) กรณีช่วยเหลืออื่นๆ ที่จำเป็นเร่งด่วน เช่น สิ่งของอุปโภคบริโภค (ถุงยังชีพ) น้ำดื่ม ที่พักอาศัยชั่วคราว เครื่องนุ่งห่ม ยารักษาโรค ตลอดจนการจัดหากระสอบทราย การทำแนวป้องกันฯ เครื่องสูบน้ำ เป็นต้น ให้ผู้ว่าราชการจังหวัด ดำเนินการให้ความช่วยเหลืออย่างเร่งด่วน ทัวถึง และเป็นธรรม โดยเฉพาะผู้ประสบอุทกภัยในพื้นที่ห่างไกล

๔) กรณีจังหวัดจำเป็นต้องช่วยเหลือผู้ประสบอุทกภัยเป็นกรณีพิเศษนอกเหนือหลักเกณฑ์ฯ อาทิ การจัดหาเรือ เต็นท์ สุขาลอยน้ำ บ้านชั่วคราว เครื่องสูบน้ำ การขุดลอกเปิดทางน้ำ กำจัดวัชพืช กีดขวางทางน้ำ ได้ผ่อนผันยกเว้นหลักเกณฑ์ฯ ให้ดำเนินการจัดหาได้เป็นกรณีพิเศษตามความจำเป็นแต่ละพื้นที่

๕) นอกจากนี้ยังให้กรมป้องกันและบรรเทาสาธารณภัย และกองทัพบก ใช้เงินอุดหนุนราชการของหน่วยงาน สนับสนุนการปฏิบัติงาน เช่น เครื่องมือ อุปกรณ์ สิ่งของสนับสนุน และกำลังพลเจ้าหน้าที่เข้าปฏิบัติงานในพื้นที่

๒. การให้ความช่วยเหลือผู้ประสบภัย ตามนโยบายพิเศษของรัฐบาล

๑) การช่วยเหลือผู้ประสบภัยน้ำท่วม ครั้วเรือนละ ๕,๐๐๐ บาท

(๑) มติคณะรัฐมนตรี เมื่อวันที่ ๖ และวันที่ ๑๓ กันยายน ๒๕๕๔ จำนวนครั้วเรือน ทั้งสิ้น ๑๗๕,๐๘๘ ครั้วเรือน วงเงิน ๘๗๕,๔๔๐,๐๐๐ บาท ซึ่งธนาคารออมสินได้ดำเนินการจ่ายเงินช่วยเหลือแล้ว จำนวน ๑๕๙๙๓๓ ครั้วเรือน เป็นเงิน ๗๙๙,๖๖๕,๐๐๐ บาท ซึ่งเป็นการดำเนินการครบ ๑๐๐% ภายใน ๑๕ วัน ส่วนที่เหลืออยู่ ๑๕,๑๕๕ ครั้วเรือน ไม่เข้าหลักเกณฑ์ตามที่กำหนด

(๒) มติคณะรัฐมนตรี เมื่อวันที่ ๒๗ กันยายน ๒๕๕๔ จำนวนครั้วเรือน ทั้งสิ้น ๓๓๔,๐๓๙ ครั้วเรือน วงเงิน ๑,๖๗๐,๑๙๕๐๐๐ บาท ซึ่งกรมป้องกันและบรรเทาสาธารณภัย ได้ส่งเจ้าหน้าที่ปฏิบัติงานร่วมกับจังหวัด ในการตรวจสอบข้อมูล และดำเนินการให้เป็นไปตามมติ ครม. ทั้งนี้ธนาคารออมสินจ่ายเงินช่วยเหลือแล้ว ๓๑๓,๒๙๔ ครั้วเรือน เป็นเงิน ๑,๕๖๖,๔๗๐,๐๐๐ บาท ซึ่งเป็นการดำเนินการครบ ๑๐๐% ส่วนที่เหลืออยู่ ๒๐,๗๔๕ ครั้วเรือน ไม่เข้าหลักเกณฑ์ตามที่กำหนด (ข้อมูล ณ วันที่ ๒๕ ตุลาคม ๒๕๕๔)

(๓) กระทรวงมหาดไทย โดยกรมป้องกันและบรรเทาสาธารณภัย ได้เสนอคณะรัฐมนตรี เพื่อขอรับความช่วยเหลือครั้วเรือนละ ๕,๐๐๐ บาท (เพิ่มเติม) ในกรอบครั้วเรือน จำนวน ๒,๒๘๙,๕๖๒ ครั้วเรือน เป็นเงิน ๑๑,๔๔๗,๘๑๐,๐๐๐ บาท

๒) การช่วยเหลือด้านการเกษตรที่ได้รับความเสียหาย

โดยเพิ่มอัตราการช่วยเหลือเป็นกรณีพิเศษ เช่น ข้าว จากเดิม ไร่ละ ๖๐๖ บาท เพิ่มเป็น ๒,๒๒๒ บาท พืชไร่ จากเดิม ไร่ละ ๘๓๗ บาท เพิ่มเป็น ๓,๑๕๐ บาท และพืชสวนและอื่นๆ จากเดิม ไร่ละ ๙๑๒ บาท เพิ่มเป็น ๕,๐๙๘ บาท โดยมอบให้กระทรวงเกษตรและสหกรณ์รับไปดำเนินการช่วยเหลือ

๓) มาตรการช่วยเหลือทางอ้อมผ่านสถาบันการเงินเฉพาะกิจของรัฐ เช่น ธกส. ในเรื่องการพักชำระหนี้ ขยายเวลาการชำระหนี้ ลดดอกเบี้ย และการให้เงินกู้ ฯลฯ

การช่วยเหลือผู้ประสบอุทกภัย ครั้วเรือนละ ๕,๐๐๐ บาท ในเขตพื้นที่กรุงเทพมหานคร

๑. กรุงเทพมหานคร ได้เกิดสถานการณ์อุทกภัย ตั้งแต่วันที่ ๑๐ ตุลาคม ๒๕๕๔ และกรมป้องกันและบรรเทาสาธารณภัย ได้ประกาศพื้นที่ประสบภัยพิบัติ (อุทกภัย) จำนวน ๒๙ เขต (ข้อมูล ณ วันที่ ๕ พฤศจิกายน ๒๕๕๔) และเมื่อวันที่ ๓ พฤศจิกายน ๒๕๕๔ เลขาธิการนายกรัฐมนตรี รองปลัดกรุงเทพมหานคร รองผู้อำนวยการสำนักงานงบประมาณ ได้ประชุมหารือร่วมกัน ณ ศปก. กระทรวงพลังงาน มีมติให้กรุงเทพมหานครส่งจำนวนครอบครัวเรือนผู้ประสบอุทกภัยในเขตพื้นที่กรุงเทพมหานคร เพื่อขอรับความช่วยเหลือ ครั้วเรือนละ ๕,๐๐๐ บาท เมื่อวันที่ ๕ พฤศจิกายน ๒๕๕๔ เวลา ๑๖.๓๐ น. โดยกำหนดหลักเกณฑ์ฯ ใน ๒ กรณี ดังนี้

๑) น้ำท่วมถึงบ้านพักอาศัยโดยฉับพลัน และทรัพย์สินได้รับความเสียหาย

๒) บ้านพักอาศัยถูกน้ำท่วมขังติดต่อกันไม่น้อยกว่า ๗ วัน และทรัพย์สินได้รับความเสียหาย

เงื่อนไข

๑) ทั้ง ๒ กรณี ต้องเป็นบ้านเรือนที่อาศัยประจำในเขตพื้นที่กรุงเทพมหานคร และอยู่ในพื้นที่ประกาศภัยพิบัติกรณีฉุกเฉิน และมีหนังสือรับรองผู้ประสบภัยที่สำนักงานเขตในสังกัดกรุงเทพมหานครออกให้เท่านั้น

๒) กรณีที่มีผู้ประสบภัยซ้ำซ้อนทั้ง ๒ กรณี ให้ได้รับการช่วยเหลือเพียงกรณีเดียว

ทั้งนี้ ให้กรุงเทพมหานครเร่งรัดดำเนินการตรวจสอบข้อมูล รับรองความถูกต้อง ตรวจสอบความซ้ำซ้อนของครัวเรือนผู้ประสบภัยให้เป็นไปตามหลักเกณฑ์และจ่ายเงินช่วยเหลือผู้ประสบภัยครั้งแรก ภายใน ๒ สัปดาห์ โดยให้ช่วยเหลือให้แล้วเสร็จภายใน ๔๕ วัน นับตั้งแต่วันที่คณะรัฐมนตรีให้ความเห็นชอบ

๒. กรุงเทพมหานคร ได้ส่งกรอบจำนวนครัวเรือนที่ประสบอุทกภัยตามหลักเกณฑ์ใน ๒ กรณีข้างต้นเบื้องต้นจำนวน ๖๒๑,๓๕๕ ครัวเรือน ๑,๗๖๖,๙๓๑ คน เพื่อขอรับความช่วยเหลือครัวเรือนละ ๕,๐๐๐ บาท ในเขตพื้นที่กรุงเทพมหานครแล้ว จักได้ประสานให้กรุงเทพมหานครเร่งรัดดำเนินการตรวจสอบข้อมูล รับรองความถูกต้อง ตรวจสอบความซ้ำซ้อนของครัวเรือนผู้ประสบภัยให้เป็นไปตามหลักเกณฑ์และจ่ายเงินช่วยเหลือผู้ประสบภัย ครั้งแรก ภายใน ๒ สัปดาห์ โดยให้ช่วยเหลือให้แล้วเสร็จภายใน ๔๕ วัน นับตั้งแต่วันที่คณะรัฐมนตรีให้ความเห็นชอบ

๓. การจ่ายเงินช่วยเหลือเยียวยา ครัวเรือนละ ๕,๐๐๐ บาท รัฐบาลมีนโยบายให้การช่วยเหลือ ในขณะที่ผู้ประสบภัยไม่มีเงินใช้จ่ายในการดำรงชีพขณะประสบภัย ซึ่งเป็นนโยบายพิเศษเร่งด่วนที่ต้องการช่วยเหลือผู้ประสบอุทกภัยนอกเหนือจากระเบียบฯ หลักเกณฑ์ฯ ปกติที่กำหนด และหากในแต่ละพื้นที่มีผู้ประสบภัยเป็นระยะเวลานาน จังหวัด อำเภอ มีงบประมาณในการดูแลช่วยเหลือ เช่น อาหาร น้ำดื่ม ที่อยู่อาศัย และยังมีหน่วยงานภาคีราชการอื่นๆ ที่ให้การช่วยเหลือ อาทิ กระทรวงพัฒนาสังคมและความมั่นคงของมนุษย์ จ่ายเงินสงเคราะห์ช่วยเหลือผู้ประสบปัญหาทางสังคมกรณีฉุกเฉิน รายละไม่เกิน ๒,๐๐๐ บาท เป็นต้น

สถานการณ์อุทกภัยครั้งที่ ๔

ระหว่างวันที่ ๒๑ พฤศจิกายน - ๒๒ ธันวาคม ๒๕๕๔ ได้รับอิทธิพลของมรสุมตะวันออกเฉียงเหนือกำลังแรง พัดปกคลุมอ่าวไทย และภาคใต้ ทำให้หลายพื้นที่ของภาคใต้ เกิดน้ำท่วมฉับพลัน รายละเอียด ดังนี้

๑. พื้นที่ประสบภัย

ลำดับ ที่	พื้นที่ประสบภัย					ราษฎรประสบภัย	
	ภาค	หมู่บ้าน	ตำบล	อำเภอ	จังหวัด	คน	ครัวเรือน
๑	ใต้	๑,๗๒๐	๓๔๖	๖๕	พัทลุง ตรัง สุราษฎร์ธานี นครศรีธรรมราช นราธิวาส สงขลา ยะลา และปัตตานี	๔๐๐,๗๐๓	๑๒๕,๙๘๕
รวมครั้งที่ ๕ ทั้งประเทศ		๑,๗๒๐	๓๔๖	๖๕	๘ จังหวัด	๔๐๐,๗๐๓	๑๒๕,๙๘๕

๒. ความเสียหาย

๒.๑ ด้านชีวิต ราษฎรเสียชีวิต ๑๐ ราย ดังนี้

- เสียชีวิต ๑ ราย ได้แก่ จังหวัดนครศรีธรรมราช
- เสียชีวิต ๒ ราย ได้แก่ จังหวัดพัทลุง สงขลา และจังหวัดยะลา
- เสียชีวิต ๓ ราย ได้แก่ จังหวัดนราธิวาส
- เตือดร้อน ๔๐๐,๗๐๓ คน ๑๒๕,๙๘๕ ครัวเรือน อพยพ ๑,๑๔๙ คน ๑๓๕ ครัวเรือน

๒.๒ ด้านทรัพย์สิน บ้านเรือนเสียหายบางส่วน ๑,๗๓๔ หลัง อาคารพาณิชย์ ๓ หลัง โรงงาน ๑๐๘ แห่ง โรงแรม ๒๐ แห่ง ปศุสัตว์ ๑,๔๔๑ ตัว สัตว์ปีก ๒๐,๕๙๕ ตัว บ่อปลา/บ่อกุ้ง ๔๖๒ บ่อ พื้นที่การเกษตร ๘๗,๓๖๑ ไร่

๒.๓ ด้านสิ่งสาธารณประโยชน์ ถนน ๑,๐๓๔ สาย สะพาน/คอสะพาน ๑๐๔ แห่ง ทานบ ๔ แห่ง ฝาย ๓๐ แห่ง เขื่อนกั้นน้ำ ๑๑ แห่ง ท่อระบายน้ำ ๙๗ แห่ง วัด ๕ แห่ง โรงเรียน ๓๔ แห่ง สถานที่ราชการ ๑๑ แห่ง

๒.๔ มูลค่าความเสียหาย ประมาณ ๘๙,๐๔๙,๖๕๐ บาท

๓. สถานการณ์อุทกภัยจากทุกจังหวัดยุติแล้วตั้งแต่วันที่ ๓๑ ธันวาคม ๒๕๕๔

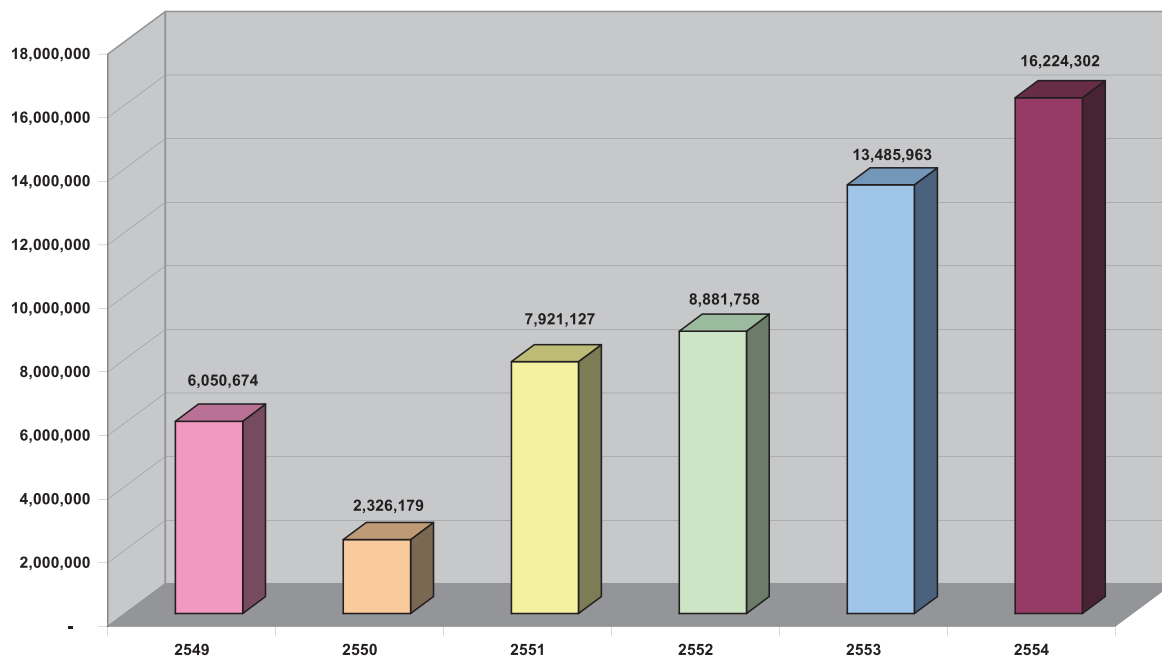
การให้ความช่วยเหลือของหน่วยงาน

๑. จังหวัดที่ประสบภัยพิบัติ ศูนย์ป้องกันและบรรเทาสาธารณภัยเขต สำนักงานป้องกันและบรรเทาสาธารณภัยจังหวัด อำเภอกงหรา ออกรถบรรทุกส่วนท้องถิ่น กำนัน ผู้ใหญ่บ้าน อปพร. อาสาสมัคร มูลนิธิ องค์กรเอกชน ภาคประชาชน และหน่วยงานที่เกี่ยวข้อง นำเรือท้องแบน ๓๘๔ ลำ รถยนต์/รถบรรทุก ๖ คัน เครื่องสูบน้ำ ๕๔ เครื่อง ไปช่วยเหลือและอพยพราษฎรที่ประสบภัยไปอยู่ในที่ปลอดภัย

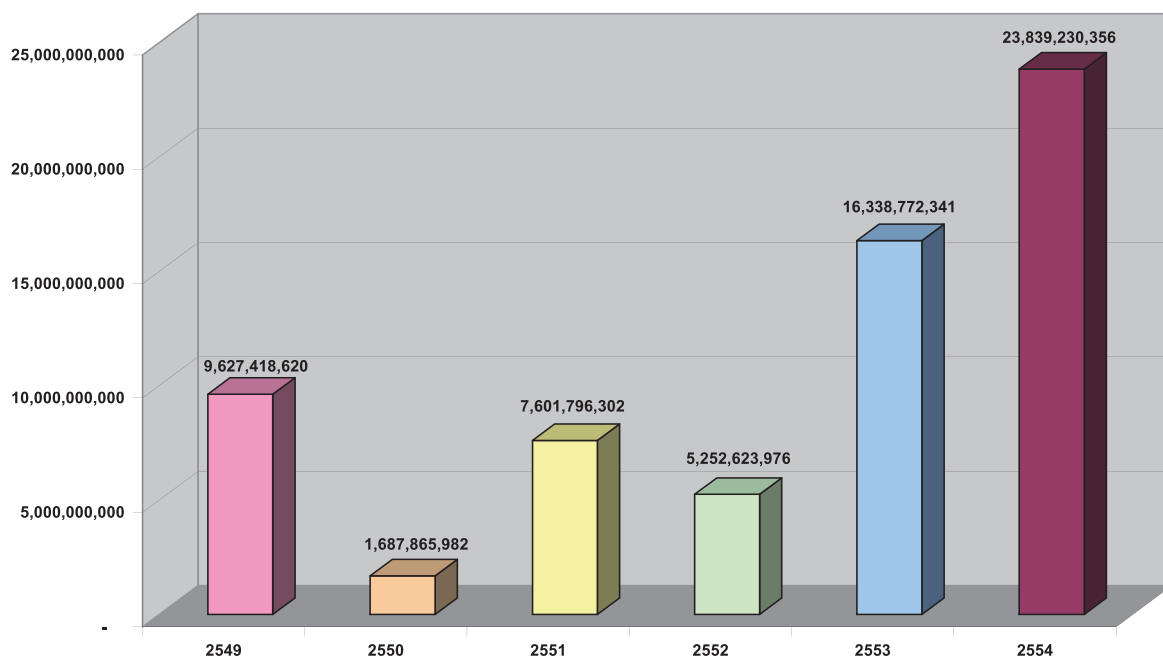
๒. จังหวัดที่ประสบภัยพิบัติ ศูนย์ป้องกันและบรรเทาสาธารณภัยเขต สำนักงานป้องกันและบรรเทาสาธารณภัยจังหวัด อำเภอกงหรา ออกรถบรรทุกส่วนท้องถิ่น กำนัน ผู้ใหญ่บ้าน อปพร. อาสาสมัคร มูลนิธิ องค์กรเอกชน ภาคประชาชน และหน่วยงานที่เกี่ยวข้อง แจกจ่ายเครื่องอุปโภค-บริโภค จำนวน ๒๒,๓๐๔ ชุด ข้าวกล่อง ๓,๑๔๐ กล่อง น้ำดื่ม ๔,๔๙๖ ลิตร/ขวด ยารักษาโรค ๕๖๑ ชุด ให้แก่ราษฎรที่ประสบภัย



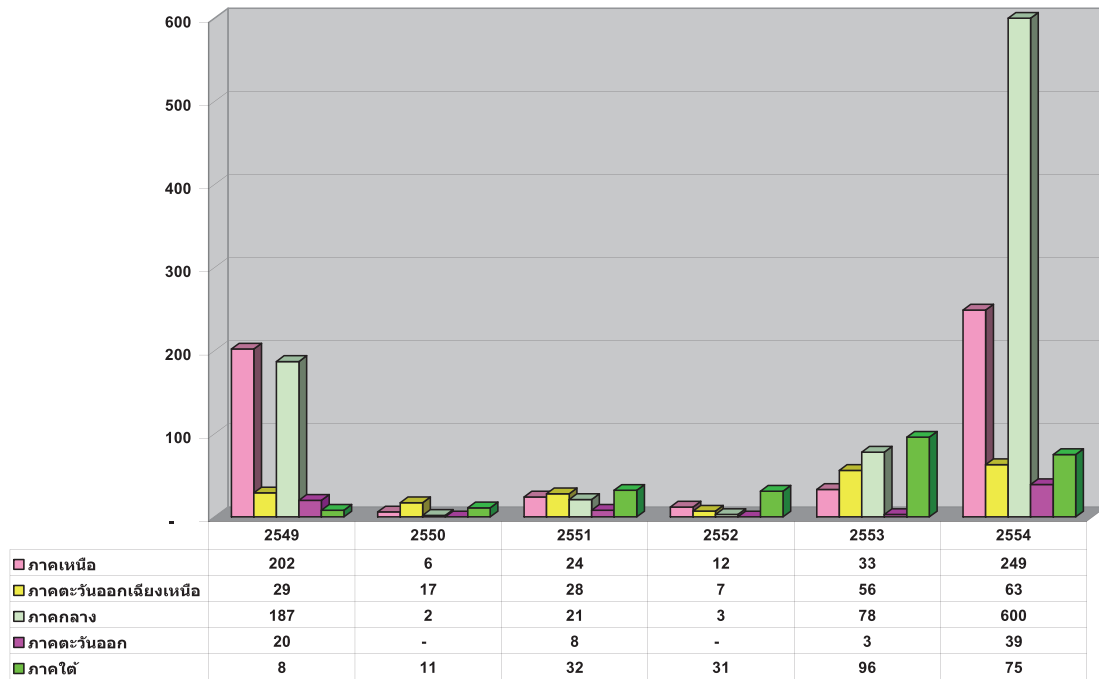




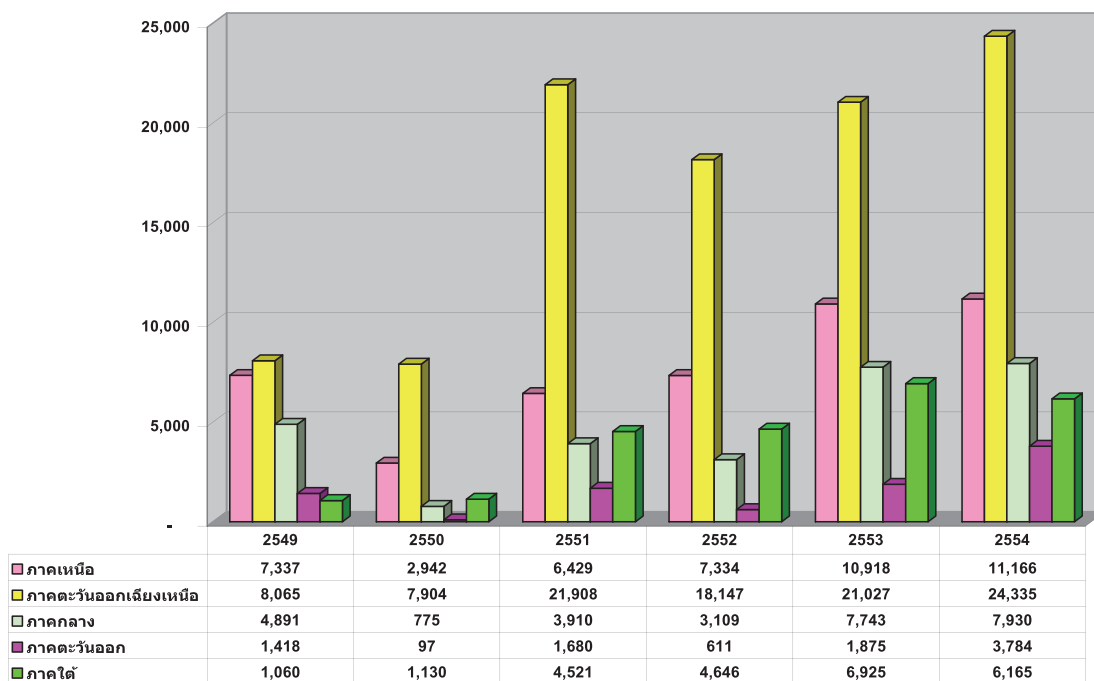
กราฟแสดงการเปรียบเทียบจำนวนราษฎรที่ประสบอุทกภัย
ตั้งแต่ปี พ.ศ. ๒๕๔๙ - ๒๕๕๔



กราฟแสดงการเปรียบเทียบมูลค่าความเสียหายจากอุทกภัย
ตั้งแต่ปี พ.ศ. ๒๕๔๙ - ๒๕๕๔



กราฟแสดงการเปรียบเทียบจำนวนราษฎรที่เสียชีวิตจากอุทกภัยรายภาค
ตั้งแต่ ปี พ.ศ. ๒๕๔๙ - ๒๕๕๔



กราฟแสดงการเปรียบเทียบจำนวนหมู่บ้านที่ประสบอุทกภัยรายภาค
ตั้งแต่ ปี พ.ศ. ๒๕๔๙ - ๒๕๕๔

สรุปสถานการณ์อุทกภัยปี 2554 (ครั้งที่ 2)
(ระหว่างวันที่ 24 มิถุนายน - ๒๐ กรกฎาคม 2554)

ที่	พื้นที่ประสบภัย		ความเสียหายที่สำรวจ												การให้ความช่วยเหลือ						วันออก-ยุติ สถานการณ์																				
	จังหวัด	อำเภอ	ชนบท	พื้นที่ประสบภัย	ด้านเสียหายที่สำรวจ												ด้านให้ความช่วยเหลือ																								
ภาคเหนือ			ด้านทรัพย์สิน												ด้านสิ่งสาธารณูปโภค						ด้านให้ความช่วยเหลือ																				
			ด้านชีวิต			ด้านทรัพย์สิน			ด้านสิ่งสาธารณูปโภค			ด้านเสียหายที่สำรวจ						ด้านให้ความช่วยเหลือ																							
			(คน)	(คน/หมู่บ้าน)	(คน/ตำบล)	(คน)	(คน/หมู่บ้าน)	(คน/ตำบล)	(คน)	(คน/หมู่บ้าน)	(คน/ตำบล)	(คน)	(คน/หมู่บ้าน)	(คน/ตำบล)	(คน)	(คน/หมู่บ้าน)	(คน/ตำบล)	(คน)	(คน/หมู่บ้าน)	(คน/ตำบล)	(คน)	(คน/หมู่บ้าน)	(คน/ตำบล)	(คน)	(คน/หมู่บ้าน)	(คน/ตำบล)															
1	เชียงใหม่	แม่ฟ้าหลวง	4	18	1,200	246																					24 มิ.ย.-19 ก.ค. 54														
		ขุนตุง	3	21	1,250	322																					25 มิ.ย.54														
		เวียงป่าเป้า	3	35	150	50																					14 ก.ค. 54														
		พญาเม็งราย	3	6	1,937	679																					14 ก.ค. 54														
		ดอยหลวง	3	28	872	858																					18 ก.ค. 54														
		เวียงเชียงรุ้ง	3	33	17,200	1,980																					15 ก.ค. 54														
		เวียงของ	5	9	2,100	450																																			
		พนา	6	44	5,596	1,869																																			
		เวียงแก่น	3	13	2,350	780																																			
		เวียงชัย	3	18	1,835	732																																			
		เทิง	10	89	905	304																																			
		เมืองเชียงราย	10	50	3,739	1,725																																			
		เชียงแสน	6	69	1,000	700																																			
		ป่าแดด	5	58	15,650	5,583																																			
		แม่สาย	8	74	11,435	3,740																																			
		แม่สรวย	4	15	690	230																																			
		แม่จัน	11	138	405	202																																			
รวม		17	90	718	68,314	20,450	0	0	0	0	0	0	0	0	0	0	0	0	0	0	0	0	0	0	0	0	0	0													
2	ตาก	แม่สอด	9	80	19,200	5,500																						24-27 มิ.ย. 54													
		แม่ระมาด	6	57	48,154	17,013	60																					24-27 มิ.ย. 54													
		ท่าสองยาง	6	5	45	15	25																					24-27 มิ.ย. 54													
		อุ้มผาง	6	35	6,573	836																						24-27 มิ.ย. 54													
		พบพระ	5	54	250	80																						24-27 มิ.ย. 54													
รวม		5	32	231	74,222	23,444	85	0	0	0	0	0	0	0	0	0	0	0	0	0	0	0	0	0	0	0	0	0													
3	น่าน	เมืองน่าน	11	135	25,600	7,000																						25-26 มิ.ย. 54													
		ภูเพียง	7	58	4,185	1,392	55	26																				25-26 มิ.ย. 54													
		เฉลิมพระเกียรติ	2	22	5,626	1,689																						25-26 มิ.ย. 54													
		นันทชัย	5	38	3,520	930																						25-26 มิ.ย. 54													
		เวียงสา	17	127	36,436	4,856																						25-26 มิ.ย. 54													
		นาหมื่น	4	48	6,992	2,165																						25-26 มิ.ย. 54													
		ท่าวังผา	10	91	14,920	3,720																						25-26 มิ.ย. 54													
		ป่าติ้ว	4	39	11,230	2,211																						25-26 มิ.ย. 54													
		สองแคว	3	25	4,100	1,250																						25-26 มิ.ย. 54													
		ทุ่งช้าง	4	40	5,721	1,421																						25-26 มิ.ย. 54													
		เชียงกลาง	6	60	15,000	3,500																						25-26 มิ.ย. 54													
		แม่จริม	5	36	1,954	1,024																						25-26 มิ.ย. 54													
		สันติสุข	3	31	7,173	2,049																						25-26 มิ.ย. 54													
		บ้านหลวง	4	26	5,482	821																						25-26 มิ.ย. 54													
รวม		15	97	878	169,304	40,113	111	56	2	0	0	10	5,660	0	0	10,901	15,308	101,736	0	0	693	525	126	338	35	0	8	4	13	0	1	79	443,425,607	27	93	5	###	###	21,640	13,620	0
4	พะเยา	เมืองพะเยา	13	107	461	230																						20 ก.ค. 54													
		จุน	7	55	471	157																																			

สรุปสถานการณ์อุทกภัยปี 2554 (ครั้งที่ 3)
(ระหว่างวันที่ 25 กรกฎาคม 2554 - 26 มีนาคม 2555)

พื้นที่ประสบภัย		ความเสียหายที่สำรวจ																				การให้ความช่วยเหลือ																		
		ด้านชีวิต										ด้านสาธารณูปโภค										มูลค่าความเสียหาย (บาท)	(คน) บัณฑิตเรียน/ทหาร/ตำรวจ	(คน) บัณฑิตเรียน/ทหาร/ตำรวจ	(คน) บัณฑิตเรียน/ทหาร/ตำรวจ	(คน) บัณฑิตเรียน/ทหาร/ตำรวจ	(คน) บัณฑิตเรียน/ทหาร/ตำรวจ	วันที่สิ้นสุดการกัก												
จังหวัด	อำเภอ	ตำบล	หมู่บ้าน	(คน) เสียชีวิต	(คน) บาดเจ็บ	(คน) บาดเจ็บ	(คน) บาดเจ็บ	(คน) บาดเจ็บ	(คน) บาดเจ็บ	(คน) บาดเจ็บ	(คน) บาดเจ็บ	(คน) บาดเจ็บ	(คน) บาดเจ็บ	(คน) บาดเจ็บ	(คน) บาดเจ็บ	(คน) บาดเจ็บ	(คน) บาดเจ็บ	(คน) บาดเจ็บ	(คน) บาดเจ็บ	(คน) บาดเจ็บ																				
				ปทุมธานี	บ้านม่วง																																			
				ปทุมธานี	บ้านม่วง																																			
				ปทุมธานี	บ้านม่วง																																			
				ปทุมธานี	บ้านม่วง																																			
				ปทุมธานี	บ้านม่วง																																			
				ปทุมธานี	บ้านม่วง																																			
				ปทุมธานี	บ้านม่วง																																			
				ปทุมธานี	บ้านม่วง																																			
				ปทุมธานี	บ้านม่วง																																			
				ปทุมธานี	บ้านม่วง																																			
				ปทุมธานี	บ้านม่วง																																			
				ปทุมธานี	บ้านม่วง																																			
				ปทุมธานี	บ้านม่วง																																			
				ปทุมธานี	บ้านม่วง																																			
				ปทุมธานี	บ้านม่วง																																			
				ปทุมธานี	บ้านม่วง																																			
				ปทุมธานี	บ้านม่วง																																			
				ปทุมธานี	บ้านม่วง																																			
				ปทุมธานี	บ้านม่วง																																			
				ปทุมธานี	บ้านม่วง																																			
				ปทุมธานี	บ้านม่วง																																			
				ปทุมธานี	บ้านม่วง																																			
				ปทุมธานี	บ้านม่วง																																			
				ปทุมธานี	บ้านม่วง																																			
				ปทุมธานี	บ้านม่วง																																			
				ปทุมธานี	บ้านม่วง																																			
				ปทุมธานี	บ้านม่วง																																			
				ปทุมธานี	บ้านม่วง																																			
				ปทุมธานี	บ้านม่วง																																			
				ปทุมธานี	บ้านม่วง																																			
				ปทุมธานี	บ้านม่วง																																			
				ปทุมธานี	บ้านม่วง																																			
				ปทุมธานี	บ้านม่วง																																			
				ปทุมธานี	บ้านม่วง																																			
				ปทุมธานี	บ้านม่วง																																			
				ปทุมธานี	บ้านม่วง																																			
				ปทุมธานี	บ้านม่วง																																			
				ปทุมธานี	บ้านม่วง																																			
				ปทุมธานี	บ้านม่วง																																			
				ปทุมธานี	บ้านม่วง																																			
				ปทุมธานี	บ้านม่วง																																			
				ปทุมธานี	บ้านม่วง																																			
				ปทุมธานี	บ้านม่วง																																			
				ปทุมธานี	บ้านม่วง																																			
				ปทุมธานี	บ้านม่วง																																			
				ปทุมธานี	บ้านม่วง																																			
				ปทุมธานี	บ้านม่วง																																			
				ปทุมธานี	บ้านม่วง																																			
				ปทุมธานี	บ้านม่วง																																			
				ปทุมธานี	บ้านม่วง																																			
				ปทุมธานี	บ้านม่วง																																			
				ปทุมธานี	บ้านม่วง																																			
				ปทุมธานี	บ้านม่วง																																			
				ปทุมธานี	บ้านม่วง																																			
				ปทุมธานี	บ้านม่วง																																			
				ปทุมธานี</																																				

สรุปสถานการณ์ภัยพิบัติ 2554 (ครั้งที่ 3)
(ระหว่างวันที่ 25 กรกฎาคม 2554 - 26 มีนาคม 2555)

ที่	พื้นที่ประสบภัย			ความเสียหายที่สำรวจ												การให้ความช่วยเหลือ						วันที่สิ้นสุดการดำเนินงาน																									
	จังหวัด	อำเภอ	ตำบล หมู่บ้าน	ด้านชีวิต				ด้านทรัพย์สิน				ด้านสถานประกอบการ				มูลค่าความเสียหาย (บาท)	(คน) ภัยพิบัติ/คน	(คน) ภัยพิบัติ/คน	(คน) ภัยพิบัติ/คน	(คน) ภัยพิบัติ/คน	(คน) ภัยพิบัติ/คน																										
				(คน) เสียชีวิต	(คน) บาดเจ็บ	(คน) สูญหาย	(คน) ทรัพย์สิน	(คน) ทรัพย์สิน	(คน) ทรัพย์สิน	(คน) ทรัพย์สิน	(คน) ทรัพย์สิน	(คน) ทรัพย์สิน	(คน) ทรัพย์สิน	(คน) ทรัพย์สิน	(คน) ทรัพย์สิน																																
รวม	29	212	2,159	138,447	43,860	0	0	0	0	0	0	0	0	0	1,208	385	6	22	13	0	3	0	3	0	6	41,881,450	5	23	2	0	0	0	0				10 ก.ค. - 31 ก.ค. 54	27 ก.ค. 54 - 31 ก.ค. 55									
จ.บุรีรัมย์	เมืองบุรีรัมย์	บ้านด่าน	บ้านด่าน	4,351	4,351										1,213	2	25																														
	บ้านด่าน	บ้านด่าน	บ้านด่าน	5,000											3,200	18		6																													
	บ้านด่าน	บ้านด่าน	บ้านด่าน	821											3,320	7	2																														
	บ้านด่าน	บ้านด่าน	บ้านด่าน	600											753	24																															
	บ้านด่าน	บ้านด่าน	บ้านด่าน	518											84	10																															
	บ้านด่าน	บ้านด่าน	บ้านด่าน	1,500											8,357	131	20																														
	บ้านด่าน	บ้านด่าน	บ้านด่าน	2,888											22,162	7	8																														
	บ้านด่าน	บ้านด่าน	บ้านด่าน	142											371	52																															
	บ้านด่าน	บ้านด่าน	บ้านด่าน	6,353											15,208	14																															
	บ้านด่าน	บ้านด่าน	บ้านด่าน	8											59																																
	บ้านด่าน	บ้านด่าน	บ้านด่าน	8,035											1,246	4																															
	บ้านด่าน	บ้านด่าน	บ้านด่าน	7,493											704	12																															
	บ้านด่าน	บ้านด่าน	บ้านด่าน	4,847											240	24																															
	บ้านด่าน	บ้านด่าน	บ้านด่าน	123											4,156	5																															
	บ้านด่าน	บ้านด่าน	บ้านด่าน	1,876											2,944	4	4																														
	บ้านด่าน	บ้านด่าน	บ้านด่าน	608											10,426	18																															
	บ้านด่าน	บ้านด่าน	บ้านด่าน	7,000											3,021	6																															
	บ้านด่าน	บ้านด่าน	บ้านด่าน	198											26,774	8																															
	บ้านด่าน	บ้านด่าน	บ้านด่าน	673											14,801	16																															
รวม	23	166	1,725	313,862	67,381	0	0	0	0	0	0	0	0	0	125,992	286	2	0	7	0	13	1	0	0	0	0	0	0	0	0	0	0	0	0	0	0	0	0	0	0	0	0	0				
มณฑลทหารบก	เมืองทหารบก	บ้านด่าน	บ้านด่าน	3,747											23,139	50	3																														
	บ้านด่าน	บ้านด่าน	บ้านด่าน	6,888											89,156	143	2																														
	บ้านด่าน	บ้านด่าน	บ้านด่าน	16,026											65,875	54																															
	บ้านด่าน	บ้านด่าน	บ้านด่าน	9,046											25,002	377																															
	บ้านด่าน	บ้านด่าน	บ้านด่าน	16,239											4,644	52																															
	บ้านด่าน	บ้านด่าน	บ้านด่าน	15,344											576	117																															
	บ้านด่าน	บ้านด่าน	บ้านด่าน	12,083											25,696	41																															
	บ้านด่าน	บ้านด่าน	บ้านด่าน	2,067											70	1,000	42	5	1																												
	บ้านด่าน	บ้านด่าน	บ้านด่าน	9,445											173	6																															
	บ้านด่าน	บ้านด่าน	บ้านด่าน	6,851											21,035	82																															
รวม	12	122	1,539	299,253	99,178	0	0	0	0	0	0	0	0	0	223,760	662	10	1	0	0	51	32	11	22	0	102	0	38	0	122	51,512	0	0	250													
มณฑลทหาร	เมืองทหาร	บ้านด่าน	บ้านด่าน	28,870											65,655,414																																
	บ้านด่าน	บ้านด่าน	บ้านด่าน	9,948											25,004,730																																
	บ้านด่าน	บ้านด่าน	บ้านด่าน	2,530											19,684,475																																

สรุปสถานการณ์อุทกภัยปี 2554 (ครั้งที่ 3)
(ระหว่างวันที่ 25 กรกฎาคม 2554 - 26 มีนาคม 2555)

จังหวัด	อำเภอ	ตำบล	หมู่บ้าน	ความเสียหายที่สำรวจ															การให้ความช่วยเหลือ						วันที่แจ้งผู้พิทักษ์ความ												
				ด้านชีวิต			ด้านทรัพย์สิน						ด้านสาธารณูปโภค						ด้านความเสียหาย																		
				(คน)	(คน)	(คน)	(คน)	(คน)	(คน)	(คน)	(คน)	(คน)	(คน)	(คน)	(คน)	(คน)	(คน)	(คน)	(คน)	(คน)	(คน)	(คน)	(คน)	(คน)	(คน)	(คน)	(คน)	(คน)	(คน)	(คน)	(คน)	(คน)	(คน)	(คน)	(คน)		
รวม	รวม	รวม	รวม	22,314	9,142	12	6,654	65,687	10,102	9	27	10	3,953,900	0	0	0	0	0	0	0	0	0	0	0	0	0	0	0	0	0	0	0	0	0	0		
44	ราชบุรี			36	21,838	31	1,267	56,568	7,645	17	20	3	838,706	0	0	0	0	0	0	0	0	0	0	0	0	0	0	0	0	0	0	0	0	0	0	8 มี.ค. 54	
45	อู่ทอง			36	21,838	31	1,267	56,568	7,645	17	20	3	838,706	0	0	0	0	0	0	0	0	0	0	0	0	0	0	0	0	0	0	0	0	0	0	8 มี.ค. 54	
46	สมุทรสาคร			8	2,314	4	854	10,231	1,518	2	2	1	85,400	0	0	0	0	0	0	0	0	0	0	0	0	0	0	0	0	0	0	0	0	0	0	0	8 มี.ค. 54
47	สมุทรปราการ			3	3,824	5	12,417	35,149	5,049	9	11	2	33,700	0	0	0	0	0	0	0	0	0	0	0	0	0	0	0	0	0	0	0	0	0	0	0	0

**สรุปสถานการณ์อุทกภัยปี 2554 (ครั้งที่ 4)
(ระหว่างวันที่ 21 พฤศจิกายน - 31 ธันวาคม 2554)**

ที่	จังหวัด	อำเภอ	ตำบล	หมู่บ้าน	ความเสียหายที่สำรวจ														การทำนุช่วยเหยื่อ					วันที่-ผู้ติดตามการนำ			
					พื้นที่ประสบภัย				ความเสียหาย										มูลค่าความเสียหาย (บาท)	การให้ความช่วยเหลือ							
					ด้านชีวิต				ด้านสิ่งของ											(อ) คนช่วยเหลือ	(ค) คนช่วยเหลือ	(ข) คนช่วยเหลือ	(ง) คนช่วยเหลือ				
					(ก) เสียชีวิต	(ข) บาดเจ็บ	(ค) สูญเสียทรัพย์สิน	(ง) สูญเสียสัตว์เลี้ยง	(ฉ) ทรัพย์สินเสียหาย	(ช) ทรัพย์สินเสียหาย	(ซ) ทรัพย์สินเสียหาย	(ค) เครื่องใช้ไฟฟ้า	(ด) ทรัพย์สินเสียหาย	(ด) ทรัพย์สินเสียหาย	(ด) ทรัพย์สินเสียหาย	(ด) ทรัพย์สินเสียหาย	(ด) ทรัพย์สินเสียหาย	(ด) ทรัพย์สินเสียหาย	(ด) ทรัพย์สินเสียหาย								
1	พังงา	ศรีณรงค์	3	30	3,500	940																		21 พ.ย. 54			
		ศรีณรงค์	1	5	540	180																			21 พ.ย. 54		
		ป่าตอง	5	50	6,661	2,008																			21 พ.ย. 54		
		ทราซ	5	45	13,917	3,905																			21 พ.ย. 54		
		สวนตม	3	15	6,801	2,097																			21 พ.ย. 54		
		ควนจัน	12	22	1,230	680																			21 พ.ย. 54		
		ป่าตอง	4	39	18,959	5,073																			21 พ.ย. 54		
		เมืองสิงห์	11	7	1,185	701																			21 พ.ย. 54		
		บางแก้ว	3	34	11,000	3,800																			21 พ.ย. 54		
		ป่าตอง	7	65	12,000	3,135	2																		21 พ.ย. 54		
		รวม	11	59	560	82,653	24,636	0	0	0	0	0	470												21 พ.ย. 54		
2	ตรัง	เมืองตรัง	2	4	165	55																			21 พ.ย. 54		
		ห้วยยอด	1	3	387	129																				21 พ.ย. 54	
		รวม	2	7	552	184	0	0	0	0	0	0	0	0	0	0	0	0	0	0	0	0	0	0			
3	ตาก	จันทบุรี	9	54	48,800	17,235																			25 พ.ย.-9 ธ.ค. 54		
		พังกา	4	10	10,121	3,321																				22-30 พ.ย. 54	
		ศรีวิชัย	4	15	1,638	388																				25 พ.ย.-2 ธ.ค. 54	
		วิภาวดี	2	17	1,520	564																				22 พ.ย.-2 ธ.ค. 54	
		ท่าชนะ	6	42	500	200																				25 พ.ย.-2 ธ.ค. 54	
		กาญจนบุรี	2	11	300	100																				22 พ.ย.-2 ธ.ค. 54	
		รวม	6	27	49	62,879	21,868	0	0	0	0	0	0	0	0	0	0	0	0	0	0	0	0	0			
4	นครศรีธรรมราช	พระพรหม	4	40	1,334	522																				23 พ.ย.-4 ธ.ค. 54	
		หนองสา	4	38	20,017	6,444																				23 พ.ย.-9 ธ.ค. 54	
		ชะวาก	11	87	14,857	3,625																				23 พ.ย.-21 ธ.ค. 54	
		เนินพระบุรี	4	37	2,755	1,005	1																			23 พ.ย.-22 ธ.ค. 54	
		ทับปด	5	29	20,621	7,195																				23 พ.ย.-14 ธ.ค. 54	
		เนินมะกอก	11	32	1,421	484	121	21																		23 พ.ย.-9 ธ.ค. 54	
		รวม	6	39	263	61,005	19,275	121	21	1	0	0	0	0	0	0	0	0	0	0	0	0	0	0	0		
5	นครราชสีมา	เมืองราชสีมา	7	26	7,174	1,862																				20-23 พ.ย. 54	
		ดงใหญ่	8	43	7,229	3,129																					20-23 พ.ย. 54
		บึงหวาย	6	16	750	249																				20-23 พ.ย. 54	
		โชคชัย	6	39	8,027	2,665																				20-23 พ.ย. 54	
		โชคชัย	7	50	5,165	2,979	144																			20-23 พ.ย. 54	
		รัตนวาปี	6	12	2,120	947																				20-23 พ.ย. 54	
		ศรีเทพ	4	5	800	160																				20-23 พ.ย. 54	
		วังน้ำเขียว	6	23	2,235	582	20																			20-23 พ.ย. 54	
		พิบูลย์รักษ์	5	16	1,675	555																				20-23 พ.ย. 54	
		สูงเนิน	4	13	11,344	2,885	224																			20-23 พ.ย. 54	
		ประจักษ์ศิลปาคม	3	6	660	128																				20-23 พ.ย. 54	
		สูงเนิน	3	7	2,262	1,957																				20-23 พ.ย. 54	
		นครราชสีมา	3	33	4,169	1,740																				20-23 พ.ย. 54	
		รวม	13	68	289	58,610	19,238	388	0	3	0	0	0	0	0	0	0	0	0	0	0	0	0	0	0		
6	สระบุรี	สามเมีญ	4	35	1,957	483																				22-24 พ.ย. 54	
		วังน้ำเขียว	5	16	934	277																				22-24 พ.ย. 54	
		วังน้ำเขียว	5	63	31,598	9,960																				22-24 พ.ย. 54	
		สระบุรี	3	4	433	165																				22-24 พ.ย. 54	
		รวม	14	85	80	30																				22-24 พ.ย. 54	

สรุปสถานการณ์อุทกภัยปี 2554 (ครั้งที่ 4)
(ระหว่างวันที่ 21 พฤศจิกายน - 31 ธันวาคม 2554)

ปี	พื้นที่ประสบภัย			ความเสียหายที่สำรวจ													การให้ความช่วยเหลือ					วันที่สรุปสถานการณ์										
	จังหวัด	ตำบล	หมู่บ้าน	ความเสียหายที่สำรวจ													การให้ความช่วยเหลือ															
				บ้านเรือน					การเกษตร					สาธารณูปโภค			(กข) งบช่วยเหลือ	(กค) งบช่วยเหลือ	(กค) งบช่วยเหลือ	(กค) งบช่วยเหลือ												
				(กข) บ้านเรือน	(กข) บ้านเรือน	(กข) บ้านเรือน	(กข) บ้านเรือน	(กข) บ้านเรือน	(กข) บ้านเรือน	(กข) บ้านเรือน	(กข) บ้านเรือน	(กข) บ้านเรือน	(กข) บ้านเรือน	(กข) บ้านเรือน	(กข) บ้านเรือน	(กข) บ้านเรือน					(กข) บ้านเรือน	(กข) บ้านเรือน										
				(กข) บ้านเรือน	(กข) บ้านเรือน	(กข) บ้านเรือน	(กข) บ้านเรือน	(กข) บ้านเรือน	(กข) บ้านเรือน	(กข) บ้านเรือน	(กข) บ้านเรือน	(กข) บ้านเรือน	(กข) บ้านเรือน	(กข) บ้านเรือน	(กข) บ้านเรือน	(กข) บ้านเรือน	(กข) บ้านเรือน	(กข) บ้านเรือน	(กข) บ้านเรือน	(กข) บ้านเรือน												
	ระโนด	6	25	8,228	2,731																										22-24 พ.ย. 54	
	ศรีนคร	3	21	6,153	2,051																										22-24 พ.ย. 54	
	เมืองสงขลา	2	11	8,560	6,381																										22-24 พ.ย. 54	
	บางกล่ำ	4	17	588	196																										21-24 พ.ย. 54	
	กระแสสินธุ์	4	22	2,208	886																										21-24 พ.ย. 54	
	รวม	10	50	60,739	23,160	0	0	0	0	0	0	0	0	0	0	0	0	0	0	0	0	0	0	0	0	0	0	0	0	0		
7	ยลดา	12	43	5,285	1,412																										23 พ.ย. 54	
	เมืองสงขลา	3	3	159	26																										23 พ.ย. 54	
	บ้านฉาง	6	22	4,162	787																										23 พ.ย. 54	
	ยลดา	11	23	490	98																											23 พ.ย. 54
	ยลดา	2	4	36	6																											23 พ.ย. 54
	รวม	5	34	10,132	2,329	640	114	2	0	0	0	0	0	0	0	0	0	0	0	0	0	0	0	0	0	0	0	0	0	0		
8	ปีศาจ	7	31	22,160	5,540																											23 พ.ย. 54
	เมืองสงขลา	8	17	450	114																											23 พ.ย. 54
	โกลน้ำ	7	33	2,896	753																											23 พ.ย. 54
	หนองงู	12	40	6,844	1,856																											23 พ.ย. 54
	ยลดา	1	1																													23 พ.ย. 54
	ยลดา	6	17	5,580	1,397																											23 พ.ย. 54
	ยลดา	3	12	526	244																											23 พ.ย. 54
	ยลดา	10	38	2,007	727																											23 พ.ย. 54
	ยลดา	3	26																													23 พ.ย. 54
	ยลดา	4	17	2,142	293																											23 พ.ย. 54
	ยลดา	4	23	20,883	4,291																											23 พ.ย. 54
	ยลดา	1	3	645	140																											23 พ.ย. 54
	รวม	12	66	64,133	15,355	0	0	0	0	0	0	0	0	0	0	0	0	0	0	0	0	0	0	0	0	0	0	0	0	0		
	รวมทั้งหมด 8 จังหวัด	65	346	400,703	125,985	1,149	135	10	0	0	0	0	0	0	0	0	0	0	0	0	0	0	0	0	0	0	0	0	0	0	0	

หมายเหตุ: ได้รับแจ้งผลกระทบและวงเงินกู้ยืมจากจังหวัดสงขลา และภาคใต้
ข้อมูล ณ วันที่ 31 ธันวาคม 2554
ส่วนวิเคราะห์และประเมินสถานการณ์
ศูนย์อำนวยการบรรเทาสาธารณภัย
กรมป้องกันและบรรเทาสาธารณภัย
โทรศัพท์/โทรสาร 0-2637-3571-6, 0-2241-7466

๒. สถานการณ์น้ำป่าไหลหลากฉับพลัน ๒๕๕๔

ได้รับรายงานการเกิดเหตุการณ์น้ำป่าไหลหลาก จำนวน ๙ ครั้ง โดยมีรายละเอียด ดังนี้

ครั้งที่ ๑

สาเหตุการเกิด เมื่อวันที่ ๒๓ มีนาคม ๒๕๕๔ เกิดฝนตกหนักอันเนื่องมาจากความกดอากาศสูงกำลังค่อนข้างแรงจากประเทศจีนแผ่เสริมลงมาปกคลุมประเทศไทยตอนบน ส่งผลให้ลมตะวันออกเฉียงใต้พัดปกคลุม อ่าวไทย และภาคใต้กำลังแรง ทำให้เกิดน้ำป่าไหลหลาก และน้ำท่วมฉับพลันในพื้นที่ภาคใต้ ๕ จังหวัด

จังหวัดนครศรีธรรมราช ได้แก่ อำเภอลานสกา ร่อนพิบูลย์ พระพรหม เมืองนครศรีธรรมราช พิปูน เฉลิมพระเกียรติ หัวไทร จุฬาภรณ์ ชะอวด ขนอม สีชล นบพิตำ ปากพนัง พรหมคีรี ท่าศาลา ถ้ำพรรณรา ช้างกลาง เขียวใหญ่ ฉวาง และอำเภอนาบอน รวม ๒๐ อำเภอ ๑๒๒ ตำบล ๑,๐๕๑ หมู่บ้าน มีผู้เสียชีวิต ๓ ราย

จังหวัดพัทลุง ได้แก่ อำเภอเมืองพัทลุง เขาชัยสน ควนขนุน กงหรา ศรีบรรพต บางแก้ว ป่าพะยอม ศรีนครินทร์ และอำเภอบาบอน รวม ๙ อำเภอ ๔๑ ตำบล ๓๖๓ หมู่บ้าน มีผู้เสียชีวิต ๑ ราย

จังหวัดสุราษฎร์ธานี ได้แก่ อำเภอดอนสัก กาญจนดิษฐ์ ไชยา และอำเภอเวียงสระ รวม ๔ อำเภอ ๑๑ ตำบล ๒๓ หมู่บ้าน

จังหวัดตรัง ได้แก่ อำเภอเมืองตรัง ห้วยยอด และอำเภอรษฎา รวม ๓ อำเภอ ๑๕ ตำบล ๗๗ หมู่บ้าน

จังหวัดชุมพร ได้แก่ อำเภอเมืองชุมพร สวี หลังสวน ละแม พะโต๊ะ และอำเภอทุ่งตะโก รวม ๖ อำเภอ ๒๕ ตำบล ๑๗๕ หมู่บ้าน

การให้ความช่วยเหลือของจังหวัด/อำเภอ/หน่วยงานที่เกี่ยวข้อง

๑. สำนักงานป้องกันและบรรเทาสาธารณภัยจังหวัด อำเภอ หน่วยงานที่เกี่ยวข้อง ได้สนับสนุนเรือท้องแบน จำนวน ๒๔ ลำ กระสอบทราย ๑,๐๐๐ ถุง ถุงยังชีพ ๓,๒๓๐ ชุด เพื่อช่วยเหลือประชาชนผู้ประสบภัย

๒. สำหรับกรณีราษฎรผู้ประสบภัยที่เสียชีวิต และบ้านเรือนที่ได้รับความเสียหาย จังหวัดได้ให้ความช่วยเหลือตามระเบียบกระทรวงการคลังฯ

ครั้งที่ ๒

สาเหตุการเกิด เมื่อวันที่ ๙-๑๑ พฤษภาคม ๒๕๕๔ เกิดฝนตกหนักถึงหนักมากในพื้นที่ภาคเหนือ ทำให้เกิดน้ำป่าไหลหลาก และน้ำท่วมฉับพลันในพื้นที่ภาคเหนือ ๔ จังหวัด

จังหวัดลำปาง ได้แก่ อำเภอเมืองลำปาง แจ้ห่ม แม่พริก เลิน เสริมงาม สบปราบ เมืองปาน แม่ทะ และอำเภอแม่เมาะ รวม ๙ อำเภอ ๓๐ ตำบล ๑๔๑ หมู่บ้าน

จังหวัดลำพูน ได้แก่ อำเภอลี้ รวม ๑ อำเภอ ๗ ตำบล ๘๔ หมู่บ้าน

จังหวัดแพร่ ได้แก่ อำเภอลอง (น้ำป่าไหลหลากท่วมถนนสายอำเภอลอง-แพร่) รวม ๑ อำเภอ

จังหวัดสุโขทัย ได้แก่ อำเภอเมืองสุโขทัย รวม ๑ อำเภอ ๑ ตำบล ๑ หมู่บ้าน

การให้ความช่วยเหลือของจังหวัด/อำเภอ/หน่วยงานที่เกี่ยวข้อง

๑. สำนักงานป้องกันและบรรเทาสาธารณภัยจังหวัด อำเภอ องค์การปกครองส่วนท้องถิ่น และหน่วยงานที่เกี่ยวข้อง ได้สนับสนุนกำลังพล จำนวน ๑๑๘ นาย เรือท้องแบน จำนวน ๒๐ ลำ ถุงยังชีพ ๕๐๐ ชุด เพื่อช่วยเหลือประชาชนผู้ประสบภัย

๒. สำหรับกรณีราษฎรผู้ประสบภัยที่บ้านเรือนได้รับความเสียหาย จังหวัดได้ให้ความช่วยเหลือตามระเบียบกระทรวงการคลังฯ

ครั้งที่ ๓

สาเหตุการเกิด เมื่อวันที่ ๒๖ พฤษภาคม - ๓๐ พฤษภาคม ๒๕๕๔ เกิดฝนตกหนักถึงหนักมากในพื้นที่ภาคเหนือ และภาคตะวันออกเฉียงเหนือบางพื้นที่ ทำให้เกิดน้ำป่าไหลหลาก น้ำท่วมฉับพลัน และน้ำท่วมขังในพื้นที่ ๓ จังหวัด

จังหวัดนครราชสีมา เมื่อวันที่ ๒๖ พฤษภาคม ๒๕๕๔ น้ำป่าจากเนินเขาในพื้นที่ตำบลโนนรัง ไหลท่วมบ้านเรือนราษฎร และพื้นที่การเกษตรตำบลโนนยอ และตำบลชุมพวง อำเภอชุมพวง และเมื่อวันที่ ๒๙ พฤษภาคม ๒๕๕๔ น้ำป่าไหลหลากตามลำห้วยเอ่อล้นเข้าท่วมบ้านเรือนราษฎรในพื้นที่บ้านหนองกระจักร มอดินแดง ครุซอย ๕ ประชาชนกุล เขตเทศบาลปากช่อง อำเภอปากช่อง

จังหวัดน่าน น้ำป่าไหลหลากเข้าท่วมในพื้นที่บ้านห้วยมอญ หมู่ที่ ๘ ตำบลเรือง อำเภอเมืองน่าน ราษฎรได้รับความเดือดร้อน จำนวน ๗๒๖ คน ถนนเสียหาย ๑ สาย สะพาน ๑ แห่ง

จังหวัดพิษณุโลก น้ำป่าไหลหลากท่วมบ้านเรือนราษฎรในพื้นที่บ้านน้ำปาด หมู่ที่ ๒ ตำบลชมพู อำเภอเนินมะปราง ราษฎรได้รับความเดือดร้อนประมาณ ๓๐๐ ครัวเรือน

การให้ความช่วยเหลือของจังหวัด/อำเภอ/หน่วยงานที่เกี่ยวข้อง

๑. สำนักงานป้องกันและบรรเทาสาธารณภัยจังหวัด อำเภอ องค์การปกครองส่วนท้องถิ่น และหน่วยงานที่เกี่ยวข้องได้เข้าให้ความช่วยเหลือประชาชนผู้ประสบภัย

๒. สำหรับกรณีราษฎรผู้ประสบภัยที่บ้านเรือนได้รับความเสียหาย จังหวัดได้ให้ความช่วยเหลือตามระเบียบกระทรวงการคลังฯ

ครั้งที่ ๔

สาเหตุการเกิด เมื่อวันที่ ๒ - ๖ มิถุนายน ๒๕๕๔ เกิดฝนตกหนักถึงหนักมากในพื้นที่ภาคเหนือ และภาคตะวันออกเฉียงเหนือบางพื้นที่ ทำให้เกิดน้ำป่าไหลหลาก และน้ำท่วมฉับพลันในพื้นที่ภาคเหนือ ๔ จังหวัด

จังหวัดเพชรบูรณ์ ได้แก่ อำเภอหนองไผ่ และอำเภอวิเชียรบุรี รวม ๒ อำเภอ ๑๖ ตำบล ๑๖๓ หมู่บ้าน ราษฎรได้รับความเดือดร้อน ๖,๔๖๒ ครัวเรือน ๑๘,๘๔๐ คน มีผู้เสียชีวิต ๑ ราย (อ.หนองไผ่)

จังหวัดเชียงใหม่ ได้แก่ อำเภอหางดง บริเวณบ้านเบ้อ หมู่ที่ ๓ ตำบลสันผักหวาน และบ้านเหมืองกุง หมู่ที่ ๗ บ้านเว็ดคัพแลนด ตำบลหนองควาย รวม ๑ อำเภอ ๒ ตำบล ๓ หมู่บ้าน สาเหตุเกิดจากน้ำระบายไม่ทัน

จังหวัดแม่ฮ่องสอน เกิดฝนตกหนักต่อเนื่องเป็นเหตุให้น้ำห้วยม่วงกอนไหลหลากเข้าในพื้นที่อำเภอปาย ๑ เทศบาล ๒ ตำบล ได้แก่ เทศบาลตำบลเวียงใต้ บริเวณตลาดแสงทองอร่าม และแทมมารินเฮ้าส์ ตำบลเวียงใต้ (บ้านน้ำฮู หมู่ที่ ๕) ตำบลทุ่งยาว (บ้านแพมกลาง หมู่ที่ ๒) และถนนระหว่างบ้านปางตอง-แม่เอีแลบ ตำบลทุ่งยาว สาเหตุเกิดจากน้ำระบายไม่ทัน

จังหวัดตราด ได้แก่ อำเภอเมืองตราด รวม ๑ อำเภอ ๖ ตำบล (ตำบลห้วยแร้ง เนินทราย วังกระแจะ ท่ากุ่ม ชำราก และตำบลตะกาง) ราษฎรเดือดร้อน ๔๒๐ ครัวเรือน ๑,๑๑๕ คน เนื่องจากน้ำระบายไม่ทัน

การให้ความช่วยเหลือของจังหวัด/อำเภอ/หน่วยงานที่เกี่ยวข้อง

1. สำนักงานป้องกันและบรรเทาสาธารณภัยจังหวัด อำเภอ องค์การปกครองส่วนท้องถิ่น และหน่วยงานที่เกี่ยวข้องได้เข้าให้ความช่วยเหลือประชาชนผู้ประสบภัย
2. สำหรับกรณีราษฎรผู้ประสบภัยที่เสียชีวิต และบ้านเรือนที่ได้รับความเสียหาย จังหวัดได้ให้ความช่วยเหลือตามระเบียบกระทรวงการคลังฯ

ครั้งที่ ๕

สาเหตุการเกิด เมื่อวันที่ ๗ มิถุนายน ๒๕๕๔ เกิดฝนตกหนักถึงหนักมาก ทำให้เกิดน้ำป่าไหลหลาก น้ำท่วมฉับพลันในพื้นที่ตำบลบ้านเสด็จ อำเภอเคียนซา จังหวัดสุราษฎร์ธานี ราษฎรได้รับความเดือดร้อน ๑๐ ครัวเรือน ๕๐ คน ถนนทางหลวง สาย ๔๐๓๕ บ้านเขาสามยอด-บ้านเขานาใน ใช้การไม่ได้เป็นระยะทาง ๑๕๐ เมตร พื้นที่การเกษตร สวนยางพารา สวนปาล์มน้ำมัน ได้รับความเสียหายประมาณ ๕๐๐ ไร่

การให้ความช่วยเหลือของจังหวัด/อำเภอ/หน่วยงานที่เกี่ยวข้อง

1. สำนักงานป้องกันและบรรเทาสาธารณภัยจังหวัด อำเภอ องค์การปกครองส่วนท้องถิ่น หน่วยงานที่เกี่ยวข้องได้เข้าทำการให้ความช่วยเหลือประชาชนผู้ประสบภัยในพื้นที่
2. สำหรับกรณีราษฎรผู้ประสบภัยที่ได้รับความเสียหาย จังหวัดได้ให้ความช่วยเหลือตามระเบียบกระทรวงการคลังฯ

ครั้งที่ ๖

๑. จังหวัดตราด

สาเหตุการเกิด เมื่อวันที่ ๑๗-๑๙ มิถุนายน ๒๕๕๔ เกิดฝนตกหนักถึงหนักมากต่อเนื่อง ทำให้เกิดน้ำป่าไหลหลาก และน้ำท่วมขังในพื้นที่ประสบภัย จังหวัดตราด จำนวน ๓ อำเภอ ได้แก่ อำเภอบ่อไร่ เขาสมิง และอำเภอเมืองตราด รวม ๑๐ ตำบล ๒๗ หมู่บ้าน

ความเสียหาย ราษฎรได้รับความเดือดร้อน ๙๖ คน ๓๕ ครัวเรือน พื้นที่การเกษตรได้รับความเสียหาย ๖๐๐ ไร่ บ่อปลา ๑๐ บ่อ

การให้ความช่วยเหลือของจังหวัด/อำเภอ/ศูนย์ฯ เขต/หน่วยงานที่เกี่ยวข้อง

1. สำนักงานป้องกันและบรรเทาสาธารณภัยจังหวัดตราด สนับสนุนเครื่องอุปโภค-บริโภค และน้ำดื่มช่วยเหลือผู้ประสบภัยเบื้องต้นแล้ว
2. สำนักงานป้องกันและบรรเทาสาธารณภัยจังหวัดตราด ได้รับการสนับสนุนเรือจากศูนย์ป้องกันและบรรเทาสาธารณภัยเขต ๑๗ จันทบุรี เรือท้องแบน ๖ ลำ เรือไฟเบอร์กลาส ๕๐ ลำ และได้ส่งเรือไปช่วยเหลือราษฎรในพื้นที่อำเภอเขาสมิง ที่ตำบลเทพนิมิต ๗ ลำ ตำบลวังตะเคียน ๖ ลำ ตำบลเขาสมิง ๑๑ ลำ ตำบลทุ่งนนทรี ๔ ลำ และตำบลสะตอ ๕ ลำ
3. ประสานโครงการชลประทานตราดในการควบคุมการระบายน้ำจากอ่างเก็บน้ำคลองโสนในพื้นที่ตำบลนนทรี อำเภอบ่อไร่ โดยการปิดประตูระบายน้ำ แล้วเปิดประตูระบายน้ำเขาสมิงเพื่อเร่งระบายน้ำลงแม่น้ำเขาสมิงและลงทะเล เพื่อบรรเทาภาวะน้ำท่วม
4. หน่วยพัฒนาการเคลื่อนที่ ๑๔ ร่วมกับอำเภอเขาสมิง องค์การปกครองส่วนท้องถิ่น และหน่วยงานที่เกี่ยวข้อง ให้การช่วยเหลือผู้ประสบภัย

๕. สำหรับกรณีราษฎรผู้ประสบภัยที่บ้านเรือนได้รับความเสียหาย จังหวัดได้ให้ความช่วยเหลือตามระเบียบกระทรวงการคลังฯ

๒. จังหวัดจันทบุรี

สาเหตุการเกิด เมื่อวันที่ ๑๗-๑๘ มิถุนายน ๒๕๕๔ เกิดฝนตกหนักถึงหนักมาก ทำให้เกิดน้ำป่าไหลหลากเอ่อล้นท่วมพื้นที่การเกษตรในพื้นที่ตำบลวังสรรพรส อำเภอขลุง จังหวัดจันทบุรี

พื้นที่ประสบภัย ๑ อำเภอ ๑ ตำบล ๕ หมู่บ้าน

ความเสียหาย ราษฎรได้รับความเดือดร้อน ๒๐๐ ครัวเรือน พื้นที่การเกษตรได้รับความเสียหาย ๖๐๐ ไร่

การให้ความช่วยเหลือของจังหวัด/อำเภอ/ศูนย์ฯ เขต/หน่วยงานที่เกี่ยวข้อง

๑. จังหวัด ศูนย์ป้องกันและบรรเทาสาธารณภัยเขต ๑๗ จันทบุรี สำนักงานป้องกันและบรรเทาสาธารณภัยจังหวัด ได้นำเรือ จำนวน ๑๐ ลำ ร่วมกับอำเภอ องค์การปกครองส่วนท้องถิ่น และหน่วยงานที่เกี่ยวข้อง ให้ความช่วยเหลือผู้ประสบภัยเบื้องต้นแล้ว

๒. สำหรับกรณีราษฎรผู้ประสบภัยที่บ้านเรือนที่ได้รับความเสียหาย จังหวัดได้ให้ความช่วยเหลือตามระเบียบกระทรวงการคลังฯ

ครั้งที่ ๗

จังหวัดประจวบคีรีขันธ์

สาเหตุการเกิด เมื่อวันที่ ๑ สิงหาคม ๒๕๕๔ เกิดน้ำป่าไหลหลากในพื้นที่ ๒ อำเภอ ๓ ตำบล ๖ หมู่บ้าน พื้นที่ประสบภัย ๒ อำเภอ ได้แก่ อำเภอหัวหิน ๒ ตำบล ได้แก่ ตำบลห้วยสัตว์ใหญ่ (หมู่ที่ ๓,๔,๑๑) และตำบลบึงนคร (หมู่ที่ ๕) และอำเภอปราณบุรี ตำบลเขาจ้าว (หมู่ที่ ๕,๖)

ความเสียหาย ราษฎรได้รับความเดือดร้อน ๓๒ ครัวเรือน ๗๐ คน บ่อปลา ๑ บ่อ สะพาน ๒ แห่ง คอสะพาน ๔ แห่ง ฝายชะลอน้ำ ๑๐ แห่ง ฝายดิน ๑๒ แห่ง

การให้ความช่วยเหลือของจังหวัด/อำเภอ/ศูนย์ฯ เขต/หน่วยงานที่เกี่ยวข้อง

๑. สำนักงานป้องกันและบรรเทาสาธารณภัยจังหวัด อำเภอ องค์การบริหารส่วนตำบล และหน่วยงานที่เกี่ยวข้องสนับสนุน เรือท้องแบน ๑ ลำ รถกู้ภัย ๑ คัน รถบรรทุกน้ำ ๑ คัน

๒. ศูนย์ป้องกันและบรรเทาสาธารณภัย เขต ๔ ประจวบคีรีขันธ์ สนับสนุน ถูยั้งซีพี ๑๐๐ ชุด เสื้อชูชีพ ๑๐ ตัว และวังไกลกังวล สนับสนุนถูยั้งซีพี ๑๐๐ ชุด

๓. สำหรับกรณีราษฎรผู้ประสบภัยที่ได้รับความเสียหาย จังหวัดได้ให้ความช่วยเหลือตามระเบียบกระทรวงการคลังฯ

ครั้งที่ ๘

จังหวัดเชียงใหม่

สาเหตุการเกิด เมื่อวันที่ ๒๓ กันยายน ๒๕๕๔ เกิดฝนตกหนักทำให้เกิดน้ำป่าไหลหลาก ที่อุทยานแห่งชาติดอยผ้าห่มปก หมู่ที่ ๖ ตำบลโป่งน้ำร้อน อำเภอฝาง จังหวัดเชียงใหม่

พื้นที่ประสบภัย ๑ อำเภอ ๒ ตำบล ๘ หมู่บ้าน

ความเสียหาย ราษฎรได้รับความเดือดร้อน ๓๕๐ ครัวเรือน มีผู้เสียชีวิต ๒ ราย (สองพี่น้อง) คือ เด็กชาย วีรภพ ขำอรุณ อายุ ๙ เดือน และเด็กชายสิริภพ ขำอรุณ อายุ ๒ ปี บ้านเสียหายทั้งสิ้น ๔๑ หลัง เสียหายบางส่วน ๑๐ หลัง รถยนต์ ๑๑ คัน รถจักรยานยนต์ ๒๕ คัน สะพาน คสล. ๕ แห่ง

การให้ความช่วยเหลือของจังหวัด/อำเภอ/ศูนย์ฯ เขต/หน่วยงานที่เกี่ยวข้อง

๑. สำนักงานป้องกันและบรรเทาสาธารณภัยจังหวัด อำเภอกันทรวิชัย หน่วยงานที่เกี่ยวข้อง ได้ทำการอพยพผู้ประสบภัยที่อยู่ในพื้นที่เสี่ยง จำนวน ๒๐ ครัวเรือน ๘๐ คน ไปอยู่ที่วัดเปียงกอก หมู่ที่ ๖ ตำบลโป่งน้ำร้อน พร้อมทั้งจัดให้มีการดูแลในเรื่องอาหาร และสุขภาพอนามัย

๒. สำหรับกรณีราษฎรผู้ประสบภัยที่ได้รับความเสียหาย จังหวัดได้ให้ความช่วยเหลือตามระเบียบกระทรวงการคลังฯ

ครั้งที่ ๙

จังหวัดนครศรีธรรมราช

สาเหตุการเกิด เมื่อวันที่ ๒๖ ธันวาคม ๒๕๕๔ เกิดฝนตกหนักต่อเนื่องทำให้เกิดน้ำป่าไหลหลากในพื้นที่ หมู่ที่ ๗ บ้านเหนือฟ้า ตำบลพิปูน อำเภอพิปูน จังหวัดนครศรีธรรมราช ทำให้ราษฎร (สองสามีภรรยา) จมน้ำเสียชีวิต

ความเสียหาย ราษฎรได้รับความเดือดร้อน ๑ ครัวเรือน มีผู้เสียชีวิต ๒ ราย (สามีภรรยา) คือ นายวีรศิลป์ จงจิตร และนางกิตติ จงจิตร

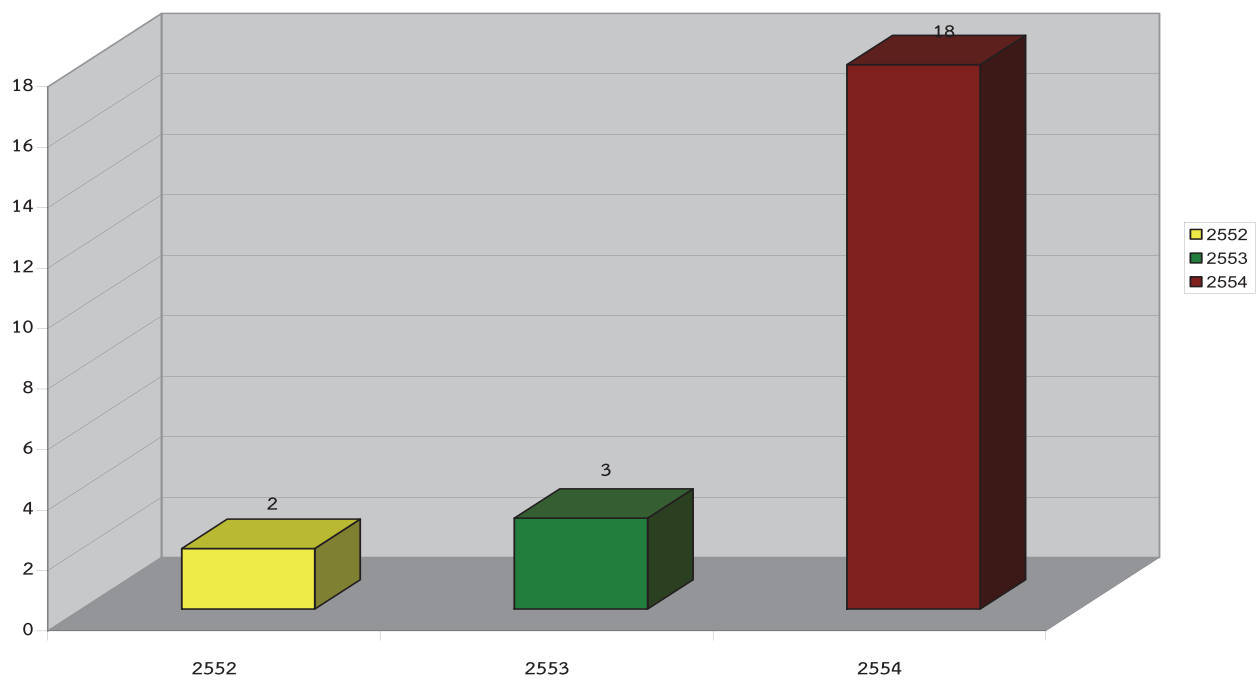
การให้ความช่วยเหลือของจังหวัด/อำเภอ/หน่วยงานที่เกี่ยวข้อง

๑. สำนักงานป้องกันและบรรเทาสาธารณภัยจังหวัด อำเภอกันทรวิชัย หน่วยงานที่เกี่ยวข้อง ได้ทำการออกค้นหาผู้เสียชีวิต

๒. สำหรับกรณีราษฎรผู้ประสบภัยที่บ้านเรือนที่ได้รับความเสียหาย จังหวัดได้ให้ความช่วยเหลือตามระเบียบกระทรวงการคลังฯ







กราฟแสดงการเปรียบเทียบจำนวนจังหวัดที่เกิดน้ำท่วมฉับพลัน และป่าไหลหลาก
ระหว่างปี พ.ศ. ๒๕๕๒ - ๒๕๕๔

๓. สถานการณ์ภัยดินโคลนถล่ม ปี ๒๕๕๔

ได้รับรายงานการเกิดเหตุการณ์ดินโคลนถล่ม จำนวน ๔ ครั้ง โดยมีรายละเอียด ดังนี้

ครั้งที่ ๑

จังหวัดเชียงใหม่

สาเหตุการเกิด เมื่อวันที่ ๑๗ มีนาคม ๒๕๕๔ เวลา ๑๒.๐๐ น. เกิดดินโคลนถล่มในพื้นที่หมู่ที่ ๙ ตำบลแม่ฮ้อย อำเภอมะฮ้อย

ความเสียหาย

ด้านชีวิต ราษฎรได้รับความเดือดร้อน จำนวน ๔ คน ๑ ครัวเรือน ผู้เสียชีวิต ๑ ราย คือ นายสายัณห์ ยอดแสงจันทร์ อายุ ๕๔ ปี อยู่บ้านเลขที่ ๒๕๙ หมู่ที่ ๙ ตำบลแม่ฮ้อย อำเภอมะฮ้อย จังหวัดเชียงใหม่

การให้ความช่วยเหลือของจังหวัด/อำเภอ/หน่วยงานที่เกี่ยวข้อง

๑. สำนักงานป้องกันและบรรเทาสาธารณภัยจังหวัดเชียงใหม่ อำเภอ องค์กรปกครองส่วนท้องถิ่น และหน่วยงานที่เกี่ยวข้อง เข้าดำเนินการให้การช่วยเหลือผู้ประสบภัย

๒. สำหรับกรณีราษฎรผู้ประสบภัยที่เสียชีวิต และบ้านเรือนที่ได้รับความเสียหาย จังหวัดได้ให้ความช่วยเหลือตามระเบียบกระทรวงการคลังฯ

ครั้งที่ ๒

จังหวัดกระบี่

สาเหตุการเกิด เมื่อวันที่ ๑ เมษายน ๒๕๕๔ มีฝนตกหนักติดต่อกันระยะเวลา ๒-๓ วัน และได้เกิดดินโคลนขึ้นในพื้นที่บ้านต้นหาร หมู่ที่ ๗ ตำบลหน้าเขา อำเภอลำทับ จังหวัดกระบี่

ความเสียหาย

ด้านชีวิต ราษฎรได้รับความเดือดร้อน ๑๗ หลังคาเรือน ผู้เสียชีวิต ๘ ราย บาดเจ็บ ๒๔ คน และมีผู้สูญหาย จำนวน ๑ ราย รายชื่อผู้เสียชีวิต ดังนี้

๑. นายไพศาล ชูศรี อายุ ๓๑ ปี
๒. นางแก้วดารา แข็งขัน อายุ ๔๙ ปี
๓. นายสมบุรณ์ ทองเนียม อายุ ๗๒ ปี
๔. นางมัทนา ชูศรี อายุ ๒๙ ปี
๕. นางพริก ทองเนียม อายุ ๖๕ ปี
๖. นายสมเกียรติ เกษแก้ว (สามีของนางเกษวลี ทองเนียม) อายุ ๒๓ ปี
๗. ด.ญ.อันธิกา ชูศรี อายุ ๖ ปี
๘. นางหนูเปี่ยม ทองโอ อายุ ๓๕ ปี

ด้านทรัพย์สิน สนวนยางจำนวน ๒๐๐ ไร่

การให้ความช่วยเหลือของจังหวัด/อำเภอ/หน่วยงานที่เกี่ยวข้อง

๑. ศูนย์ป้องกันและบรรเทาสาธารณภัยเขต ๑๘ ภูเก็ต สำนักงานป้องกันและบรรเทาสาธารณภัยจังหวัดกระบี่ ได้เคลื่อนย้ายบ้านพักชั่วคราว (น็อคดาวน) พร้อมเจ้าหน้าที่ ซึ่งจะเริ่มดำเนินการก่อสร้าง หมู่ที่ ๗ ตำบลหน้าเขา อำเภอลำทับ กองพันทหารราบที่ ๑ และกองพันทหารราบที่ ๑๕ ได้ระดมกำลังพล จำนวน ๒๐๐ นาย

กระทรวงสาธารณสุขตั้งโรงพยาบาลสนาม ที่บ้านถ้ำโกบ ตำบลหน้าเขา และสำนักงานป้องกันและบรรเทา
สาธารณภัยจังหวัดระนอง สนับสนุนน้ำดื่ม ๒,๐๐๐ ขวด เพื่อช่วยเหลือผู้ประสบภัยจังหวัดกระบี่

๒. สำหรับกรณีราษฎรผู้ประสบภัยที่เสียชีวิต และบ้านเรือนที่ได้รับความเสียหาย จังหวัดได้ให้ความช่วยเหลือ
ตามระเบียบกระทรวงการคลังฯ

ครั้งที่ ๓

จังหวัดแม่ฮ่องสอน

สาเหตุการเกิด เมื่อวันที่ ๓ สิงหาคม ๒๕๕๔ เวลา ๑๒.๐๐ น. ได้เกิดดินถล่มจากฝนตกหนัก ทำให้เกิด
ดินสไลด์ทับบ้านเรือนที่ติดอยู่ริมฝั่งแม่น้ำ บ้านป่าทา หมู่ที่ ๖ ตำบลสบเมย อำเภอสบเมย จังหวัดแม่ฮ่องสอน

ความเสียหาย

ด้านชีวิต ราษฎรได้รับความเดือดร้อน ๑๐ หลังคาเรือน มีผู้เสียชีวิต ๗ ราย บาดเจ็บ ๑๑ คน สูญหาย ๑ คน
รายชื่อผู้เสียชีวิต ดังนี้

๑. ด.ช.วีระ สายชลวิมาน อายุ ๑๑ ปี
๒. ด.ช.พาล่าเก ไม่ทราบนามสกุล
๓. นางจันทร์ขาว ภวานาวัด อายุ ๕๓ ปี
๔. นายหล้า หมิ่นตุ้ม อายุ ๗๔ ปี
๕. นางจิโน วงศ์เชื้อไทย อายุ ๕๐ ปี
๖. นายพะกาสิ หมิ่นตุ้ม อายุ ๔๙ ปี
๗. นายประวิทย์ หมิ่นตุ้ม อายุ ๓๓ ปี)

รายชื่อผู้สูญหาย ๑ ราย คือ นายกำป้อ สายชลวิมาน อายุ ๓๔ ปี

การให้ความช่วยเหลือของจังหวัด/อำเภอ/หน่วยงานที่เกี่ยวข้อง

๑. สำนักงานป้องกันและบรรเทาสาธารณภัยจังหวัดแม่ฮ่องสอน อำเภอ องค์กรปกครองส่วนท้องถิ่น และ
หน่วยงานที่เกี่ยวข้อง สนับสนุนถุงยังชีพ ๒๕๐ ชุด ตำบลสบเมย อำเภอสบเมย

๒. กองร้อย อส. อำเภอแม่สะเรียงที่ ๓ ประสานกับส่วนราชการในพื้นที่ระดมกำลังพลจากกรมทหารพราน
ที่ ๓๖ กองร้อยตำรวจตระเวนชายแดน ๓๓๗ อุทยานแห่งชาติ เขตรักษาพันธุ์สัตว์ป่า และหน่วยงานที่เกี่ยวข้อง
สนับสนุนกำลังพล ๑๕๐ นาย และถุงยังชีพ ๑๕๐ ชุด

๓. สำหรับกรณีราษฎรผู้ประสบภัยที่เสียชีวิต และบ้านเรือนที่ได้รับความเสียหาย จังหวัดได้ให้ความช่วยเหลือ
ตามระเบียบกระทรวงการคลังฯ

ครั้งที่ ๔

จังหวัดอุดรธานี

สาเหตุการเกิด เมื่อวันที่ ๙ กันยายน ๒๕๕๔ ได้เกิดดินโคลนถล่มเนื่องจากฝนตกหนักที่ตำบลน้ำเฒ่า
อำเภอน้ำปาด จังหวัดอุดรธานี

ความเสียหาย

ด้านชีวิต ราษฎรได้รับความเดือดร้อน ๗๐๕ ครัวเรือน ๒,๐๒๘ คน มีผู้เสียชีวิต ๕ ราย บาดเจ็บ ๑ คน และ
สูญหาย ๑ ราย รายชื่อผู้เสียชีวิต ดังนี้

- ๑) นายประสิทธิ์ อินตีสี อายุ ๔๘ ปี

- ๒) นางพริก อินดีสี อายุ ๔๖ ปี
- ๓) นายขาล คำไว้อย อายุ ๖๖ ปี
- ๔) ด.ช.ยิ่งศักดิ์ อินดีศรี อายุ ๕ ปี
- ๕) นางกัญญาณี ซ้อมพิมพ์ อายุ ๔๓ ปี

ด้านทรัพย์สิน บ้านเรือนเสียหายทั้งสิ้น ๔๓ หลัง บ้านพักครู ๖ หลัง บ้านเรือนเสียหายบางส่วน ๔๘ หลัง อาคารเรียนเสียหายบางส่วน ๑ โรง (๓ หลัง) ถนน ๒๑ สาย สะพาน ๙ แห่ง วัด ๒ แห่ง

การให้ความช่วยเหลือของจังหวัด/อำเภอ/หน่วยงานที่เกี่ยวข้อง

๑. ศูนย์ป้องกันและบรรเทาสาธารณภัยเขต ๘ และเขต ๙ สำนักงานป้องกันและบรรเทาสาธารณภัย จังหวัดอุดรดิตถ์ ติดตั้งเต็นท์ยกพื้นและวางระบบสาธารณูปโภคสำหรับอยู่ชั่วคราว จำนวน ๖๐ หลัง อำเภอ อังค์กรปกครองส่วนท้องถิ่น ทหารในพื้นที่ ตำรวจ อุทยานแห่งชาติฯ สาธารณสุข แขวงทางหลวง อปพร. มูลนิธิฯ และหน่วยงานที่เกี่ยวข้อง สนับสนุนกำลังพล ๖๐๐ นาย แจกจ่ายเครื่องครัว เครื่องนอน ๑๓๐ ครอบครัว และถุงยังชีพ ๑,๑๐๐ ชุด

๒. สำหรับกรณีราษฎรผู้ประสบภัยที่เสียชีวิต และบ้านเรือนที่ได้รับความเสียหาย จังหวัดได้ให้ความช่วยเหลือตามระเบียบกระทรวงการคลังฯ



๔. สถานการณ์คลื่นซัดชายฝั่งภาคตะวันออก และทะเลภาคใต้ฝั่งตะวันออก

ความหมายของคลื่นซัดชายฝั่ง

คลื่นพายุซัดฝั่ง คือคลื่นซัดชายฝั่งขนาดใหญ่อันเนื่องมาจากความแรงของลมที่เกิดขึ้นจากพายุหมุนเขตร้อนที่เคลื่อนตัวเข้าหาฝั่ง โดยปกติมีความรุนแรงมากในรัศมีประมาณ ๑๐๐ กิโลเมตร แต่บางครั้งอาจเกิดได้เมื่อศูนย์กลางพายุอยู่ห่างมากกว่า ๑๐๐ กิโลเมตร ขึ้นอยู่กับความรุนแรงของพายุ และสภาพภูมิศาสตร์ของพื้นที่ชายฝั่งทะเลตลอดจนบางครั้งยังได้รับอิทธิพลความรุนแรงจากลมมรสุมตะวันออกเฉียงเหนือ ทำให้เกิดอันตรายมากขึ้น

สาเหตุของการเกิดคลื่นซัดชายฝั่ง

ส่วนใหญ่มีสาเหตุจากพายุหมุนเขตร้อนที่มีความแรงในระดับพายุโซนร้อนขึ้นไป ทำให้เกิดคลื่นขนาดใหญ่ซัดเข้าหาฝั่ง เช่น พายุโซนร้อน HARRIET ที่เกิดในระหว่างวันที่ ๒๕-๒๖ ตุลาคม ๒๕๐๕ ซึ่งได้ทำลายบริเวณชายฝั่งแหลมตะลุมพุก จังหวัดนครศรีธรรมราช อย่างรุนแรง

ฤดูกาลที่มักเกิดคลื่นซัดชายฝั่งในประเทศไทย

เนื่องจากคลื่นซัดชายฝั่ง เกิดจากพายุหมุนเขตร้อนที่เคลื่อนตัวเข้าใกล้ชายฝั่งทะเล กรณีของประเทศไทย พายุหมุนเขตร้อนอาจก่อตัวในทะเลจีนใต้แล้วเคลื่อนตัวผ่านปลายแหลมญวนเข้าสู่อ่าวไทย หรือก่อตัวในบริเวณอ่าวไทยตอนล่างโดยตรง เริ่มตั้งแต่กลางเดือนตุลาคม-กลางเดือนธันวาคม โดยมีพื้นที่ที่เสี่ยงภัยต่อการเกิดคลื่นซัดชายฝั่งคือ บริเวณจังหวัดเพชรบุรี ประจวบคีรีขันธ์ ชุมพร สุราษฎร์ธานี สงขลา นครศรีธรรมราช ชลบุรี ระยอง จันทบุรี ตราด และชายฝั่งทะเลภาคตะวันออก

สถานการณ์คลื่นซัดชายฝั่งทะเลภาคตะวันออก และภาคใต้ฝั่งตะวันออกของประเทศไทย ประจำปี ๒๕๕๔ (ระหว่างวันที่ ๒๔ - ๒๘ ธันวาคม ๒๕๕๔)

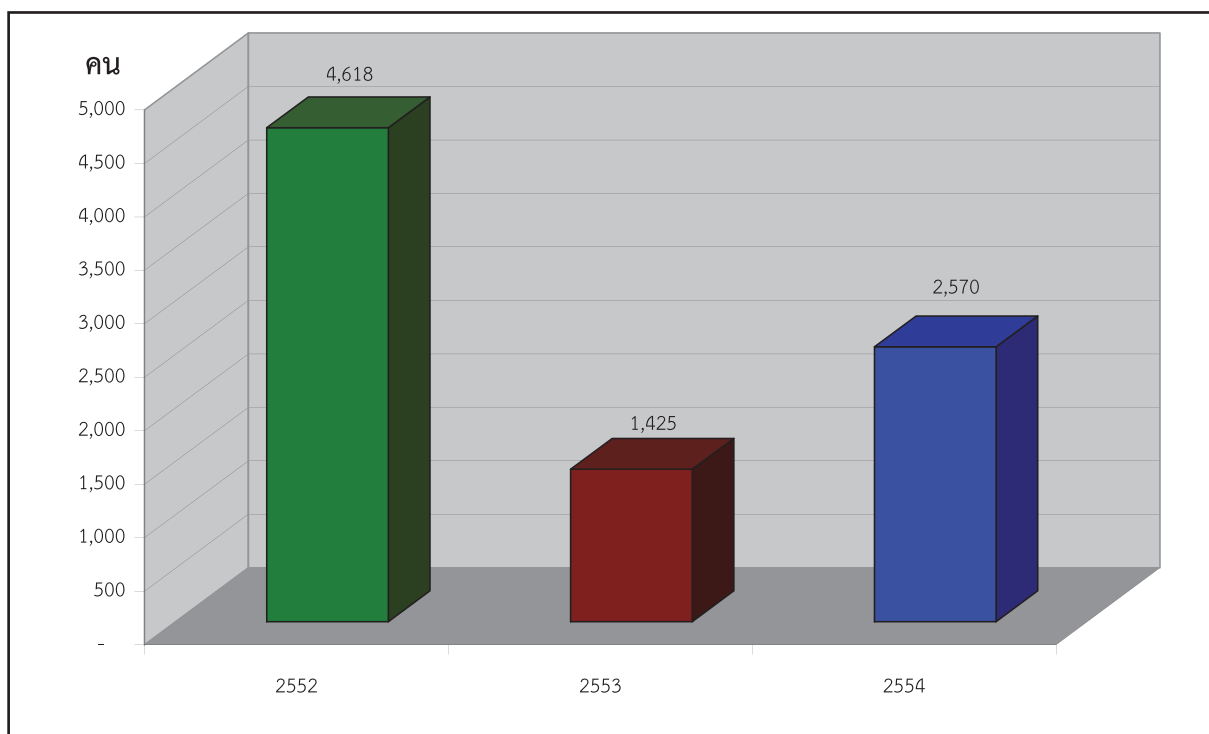
ได้รับรายงาน ๗ ครั้ง

พื้นที่ประสบภัย ๗ จังหวัด ๒๑ อำเภอ ๓๓ ตำบล ๔๒ หมู่บ้าน ได้แก่ จังหวัดประจวบคีรีขันธ์ นครศรีธรรมราช ชุมพร สุราษฎร์ธานี สงขลา ปัตตานี และจังหวัดจันทบุรี

ด้านชีวิต ราษฎรเดือดร้อน ๒,๕๗๐ คน ๒,๐๖๒ ครัวเรือน อพยพ ๒,๐๗๐ คน

ด้านทรัพย์สิน บ้านเรือนเสียหายทั้งหมด ๑๒ หลัง บ้านเรือนเสียหายบางส่วน ๖๙ หลัง ร้านค้า ๒๒ ร้าน คอกสัตว์เสียหาย ๒ คอก บ่อกุ้ง ๒ บ่อ สะพานปลา ๑ แห่ง ถนน ๕ สาย หอเตือนภัย ๑ แห่ง





กราฟแสดงการเปรียบเทียบจำนวนราษฎรที่เดือดร้อนจากคลื่นซัดชายฝั่งตะวันออก
ระหว่างปี พ.ศ. ๒๕๕๒ - ๒๕๕๔



สรุปความเสียหายจากคลื่นซัดชายฝั่งทะเลภาคตะวันออก และภาคใต้ฝั่งตะวันออก (วันที่ ๒๔-๒๕ ธันวาคม ๒๕๕๔)

ลำดับที่	จังหวัด	อำเภอ	ตำบล/หมู่บ้าน	ราษฎรเดือดร้อน			ความเสียหาย	หมายเหตุ
				คน	ครัวเรือน	อพยพ		
๑	ประจวบคีรีขันธ์	ทับสะแก	ตำบลห้วยยาง หมู่ที่ ๗		๗		บ้านเรือนเสียหาย บางส่วน ๗ หลัง หอเตือนภัยได้รับความเสียหาย ที่ตั้งร้านค้าขายหาตหัวหิน ได้รับความเสียหาย ๒๒ ร้านค้า บ้านเรือนได้รับความเสียหาย ถนนได้รับความเสียหาย เป็นระยะทาง ๒๐๐ เมตร	
๒	นครศรีธรรมราช	ปากพนัง	ตำบลแหลมตะลุมพุก หมู่ที่ ๒,๓	๔๐	๑๕	๔๐	บ้านเรือนได้รับความเสียหาย โรงเรียนราษฎรประชาอนุเคราะห์ หมู่ที่ ๑ ตำบลแหลมตะลุมพุก คลื่นซัดแนวกำแพงคอนกรีต พังเสียหาย	อพยพประชาชนไปอยู่ โรงเรียนราษฎรประชาอนุเคราะห์ หมู่ที่ ๑ ตำบลแหลมตะลุมพุก
๓	ชุมพร	หลังสวน	ตำบลบางมะพร้าว หมู่ที่ ๑๐-๑๔	๒,๕๐๐	๒๐๐	๒,๐๐๐	บ้านเรือนได้รับความเสียหาย	อพยพประชาชนทุกตำบลไปอยู่ วัดแหลมไต้นต ตำบลบางมะพร้าว
			ตำบลปากน้ำ หมู่ที่ ๑,๓					
			ตำบลนาพญา หมู่ที่ ๑๕-๑๖					
			ตำบลบางน้ำจืด หมู่ที่ ๑,๓,๔,๑๑,๑๓,๑๔					

สรุปความเสียหายจากคลื่นซัดชายฝั่งทะเลภาคตะวันออก และภาคใต้ฝั่งตะวันออก (วันที่ ๒๔-๒๘ ธันวาคม ๒๕๕๔)

ลำดับที่	จังหวัด	อำเภอ	ตำบล/หมู่บ้าน	ราษฎรเดือดร้อน			ความเสียหาย	หมายเหตุ
				คน	ครัวเรือน	อพยพ		
		ปะทิว	ตำบลชะพลู		๑๓๒		บ้านเรือนเสียหายบางส่วน ๖ หลัง ถนน ๑ สาย	
		เมืองชุมพร	ตำบลท่ายาง หมู่ที่ ๘,๑๐,๑๑		๔๐		ร้านอาหารตั้งอยู่ริมชายหาด ได้รับความเสียหาย	
			ตำบลนาชะอัง					
			ตำบลหาดทรายรี หมู่ที่ ๗				คลื่นซัดแนวกำแพงคอนกรีต	
							พังเสียหายเป็นระยะทาง	
							๑๕๐ เมตร	
		ทุ่งตะโก	ตำบลปากตะโก หมู่ที่ ๓,๕		๓๙		ศาลกรมหลวงชุมพรเขตอุดมศักดิ์ ถูกคลื่นซัดได้รับความเสียหาย	ขนย้ายทรัพย์สินประชาชนไป ที่พักรักษาบริเวณถนน หมู่ที่ ๑ ตำบลปากตะโก
		ละแม						
		สวี						
๔	สุราษฎร์ธานี	ดอนสัก	ตำบลดอนสัก หมู่ที่ ๓,๕,๖,๗,๘		๕๔๘		บ้านเรือนได้รับความเสียหาย	
			ตำบลสงคราม หมู่ที่ ๑		๑๐		คลื่นซัดถนนคอนกรีตเสียหาย	
		ไชยา	ตำบลพุมเรียง หมู่ที่ ๑-๕		๓๕๐		เป็นระยะทาง ๑๐๐ เมตร	
							ร้านอาหารริมชายหาด	
							บ้านแหลมทรายได้รับ	
							ความเสียหาย	
		ท่าชนะ	ตำบลวัง		๘๔			
			ตำบลท่าชนะ					

สรุปความเสียหายจากคลื่นซัดชายฝั่งทะเลภาคตะวันออก และภาคใต้ฝั่งตะวันออก (วันที่ ๒๔-๒๕ ธันวาคม ๒๕๕๔)

ลำดับที่	จังหวัด	อำเภอ	ตำบล/หมู่บ้าน	ราษฎรเดือดร้อน			ความเสียหาย	หมายเหตุ	
				คน	ครัวเรือน	อพยพ			
๕	สงขลา	กาญจนดิษฐ์	ตำบลพลาवास	๓๐	๒๖๐		น้ำทะเลหนุนสูงท่วมบ้านเรือน		
			ตำบลปาร่อน						
			ตำบลคลองสระ						
			ตำบลมะเร็ด หมู่ที่ ๑		๕		บ้านเรือนเสียหายทั้งหมด ๕ หลัง		
			อ่างทอง หมู่ที่ ๓				น้ำทะเลหนุนสูงท่วมถนน		
							รถยนต์ไม่สามารถสัญจรได้		
๖	ปัตตานี	ยะหริ่ง	ท่าบอน	๓๐	๓๐	๓๐	บ้านเรือนได้รับความเสียหาย	อพยพประชาชนไปอยู่วัดหัวคิง	
							ทั้งหมด ๔ หลัง เสียหายบางส่วน	ตำบลคลองแดน	
							๓๒ หลัง คอกสัตว์เสียหาย		
							ทั้งหมด ๑ คอก เสียหายบางส่วน		
							๑ คอก		
							บ้านเรือนได้รับความเสียหาย		
							ทั้งหมด ๒ หลัง เสียหายบางส่วน		
							๑๒ หลัง		
							บ้านเรือนได้รับความเสียหาย		
							บางส่วน ๑๒ หลัง		
๗	จันทบุรี	นายายอาม	แหลมโพธิ์ หมู่ที่ ๒				ถนนได้รับความเสียหาย		
							เป็นระยะทาง ๓๐๐ เมตร		
							บ้านเรือนได้รับความเสียหาย		

สรุปความเสียหายจากคลื่นซัดชายฝั่งทะเลภาคตะวันออก และภาคใต้ฝั่งตะวันออก (วันที่ ๒๔-๒๕ ธันวาคม ๒๕๕๔)

ลำดับที่	จังหวัด	อำเภอ	ตำบล/หมู่บ้าน	ราษฎรเดือดร้อน		ความเสียหาย	หมายเหตุ
				คน	ครัวเรือน		
						หลัง ๑ หลัง บ่อ กุ้ง ๒ บ่อ	
		ท่าใหม่	ตำบลคลองขุด หมู่ที่ ๗			สะพานปลา ๑ แห่ง	
	รวม	๒๑ อำเภอ	๓๓ ตำบล ๔๒ หมู่บ้าน	๒,๕๗๐	๒,๐๒๖	๒,๐๗๐	
	รวมทั้งหมด ๗ จังหวัด	๒๑ อำเภอ	๓๓ ตำบล ๔๒ หมู่บ้าน	๒,๕๗๐	๒,๐๒๖	๒,๐๗๐	

ข้อมูล ณ วันที่ ๒๕ เมษายน ๒๕๕๕
 ส่วนวิเคราะห์และประเมินสถานการณ์
 ศูนย์อำนวยความสะดวกทางสาธารณสุข
 กรมป้องกันและบรรเทาสาธารณภัย
 โทรศัพท์/โทรสาร ๐-๒๖๓๗-๓๕๗๑-๖, ๐-๒๖๓๗-๓๕๗๑-๖

๕. สถานการณ์แผ่นดินไหว ปี ๒๕๕๔

ได้รับรายงานการเกิดเหตุการณ์แผ่นดินไหวที่มีผลกระทบต่อประเทศไทย จำนวน ๒ ครั้ง โดยมีรายละเอียด ดังนี้

ครั้งที่ ๑

เมื่อวันที่ ๒๔ มีนาคม ๒๕๕๔ เวลา ๒๐.๕๕ น. เกิดแผ่นดินไหวขนาด ๖.๘ ริกเตอร์ ในประเทศพม่า ศูนย์กลางห่างจากจังหวัดเชียงราย ๘๙ กิโลเมตร หรือละติจูด ๒๐.๘๗ องศาเหนือ ลองจิจูด ๙๙.๙๑ องศาตะวันออก ความลึก ๑๐ กิโลเมตร รับรู้การสั่นไหวได้ในพื้นที่จังหวัดเชียงราย เชียงใหม่ แพร่ น่าน พะเยา ลำปาง แม่ฮ่องสอน และในพื้นที่กรุงเทพมหานคร (อาคารสูงตั้งแต่ ๕ ชั้นขึ้นไป สามารถรับรู้การสั่นไหวได้) ทำให้มีผู้เสียชีวิต จำนวน ๑ ราย (อำเภอมะสาย จังหวัดเชียงราย) จังหวัดที่ได้รับความเสียหายจากการเกิดแผ่นดินไหว รวม ๔ จังหวัด ได้แก่ จังหวัดเชียงราย เชียงใหม่ พะเยา และจังหวัดน่าน

๑. จังหวัดเชียงราย

๑) อำเภอมะสาย

- มีผู้เสียชีวิต จำนวน ๑ ราย คือ นางหงษ์ คำปิง อายุ ๕๕ ปี อยู่บ้านเลขที่ ๑๙ หมู่ที่ ๑๐ ตำบลเวียงพางคำ อำเภอมะสาย เนื่องจากผนังบ้านล้มทับ และมีผู้ได้รับบาดเจ็บ จำนวน ๑๔ คน เป็นคนไทย ๕ คน และต่างด้าว ๘ คน ได้เข้ารับการรักษาตัวที่โรงพยาบาลแม่สาย

- ป้ายชุมกองร้อย อาสารักษาดินแดนอำเภอมะสาย หักล้มเสียหาย แพลตที่ปักข่าวราชการที่ว่าการอำเภอมะสาย อาคารที่ว่าการอำเภอมะสาย อาคารสำนักงานเครือข่ายกองทุนหมู่บ้าน อาคารกองร้อยอาสารักษาดินแดนอำเภอมะสายที่ ๕ บ้านพักรับรองของอำเภอมะสาย โรงพยาบาลแม่สาย อาคารที่พักแพทย์ และห้องประชุม เกิดรอยร้าว

- พระธาตุตอวยเวา วัดพระธาตุสี่ตวงคำ วัดเวียงพาน วัดบ้านไม้ต้นลุง หอระฆัง อุโบสถ ผนังอาคารพระวิหาร ผนังและเสาแตกกร้าว ผนังประตูวิหารทรุดตัว และผนังกุฏิเกิดรอยร้าว

- อาคารโรงเรียนเทศบาล ๑,๒,๓ และโรงเรียนแม่สายประสิทธิ์ศาสตร์ อาคารเรียน บ้านพักครูฝาผนังแตกกร้าว เพดานมีการทรุดตัว และกระเบื้องหลังคาแตกเสียหาย

- ตำบลเกาะช้างทั้งตำบล กระแสไฟฟ้าขัดข้อง การไฟฟ้าส่วนภูมิภาคได้แก้ไขจนสามารถใช้ได้ตามปกติ ถนนเลียบบคลองชลประทานบ้านป่าซางงาม (ถนน RMC๓) และถนนบริเวณโรงพยาบาลส่งเสริมสุขภาพประจำตำบลเกาะช้าง เกิดการแยกตัว พื้นหินา และที่สวนหมู่ที่ ๑๒ เกิดแผ่นดินแยกหลายแห่ง หอคาร์สิออร์ทเกิดรอยร้าว โรงแรมปิยะพรเพลส ชั้นที่ ๑ และธนาคารพัฒนาวิสาหกิจ ชั้นที่ ๑ มีรอยแตกกร้าว ของผนังอาคารคลองส่งน้ำบริเวณตำบลเกาะช้างมีการทรุดตัวประมาณ ๐.๒๐ เมตร คันกั้นน้ำมีการทรุดตัวประมาณ ๐.๑๐ เมตร ถนนลาดยางคันคลองส่งน้ำมีการทรุดตัวประมาณ ๐.๒๐ เมตร

๒) อำเภอเชียงแสน

- ตำบลเวียง พระธาตุจอมกิตติยอดฉัตรหักงอ ประมาณ ๒๐-๓๐ องศา และตัวองค์พระธาตุมีรอยแตกกร้าวและเศษปูนตกหล่น และตัวพญานาคบนหลังคาโบสถ์ตกหัก ๒ ตัว ยอดพระธาตุเจดีย์ วัดพระธาตุเจดีย์หลวง หักหล่นลงพื้น (ความยาวประมาณ ๕-๖ เมตร) อาคารคุณแม่เป็ยร์ บริเวณรอยต่อบันไดแตกกร้าว พระนวล้านตื้อ (บริเวณสามเหลี่ยมทองคำ) พระโมฬีตัก ๑ อัน โบสถ์วัดกู่ข้าว หมู่ที่ ๑ ตำบลเวียง มีรอยแตกกร้าวเป็นบริเวณกว้าง ยอดเจดีย์วัดสามมูมเมืองแตกหัก วิหารศักดิ์สิทธิ์ และพระยืนมีรอยแตกกร้าว ศาลาเสียหาย ยอดพระธาตุ

วัดป่าสัก หักตกหล่น ยาวประมาณ ๕๐ ซม. หอระฆังวัดพระธาตุแสนคำฟู หมู่ที่ ๑ ตำบลแม่เงิน เสาหัก และพื้น
แตกร้าวไม่สามารถใช้งานได้ วัดพระธาตุสามมูมเมือง บ้านสบรวก องค์พระธาตุ ผนังแตกร้าว ฐานมีรอยแยก
องค์พระธาตุมีรอยแยกออกจากกัน ศาลาการเปรียญมีรอยแยก อาคารที่ว่าการอำเภอเชียงแสนฝ้าเพดานและ
โครงเหล็กหล่น อาคารของโรงพยาบาลเชียงแสนพรอยร้าวที่ผนัง บ้านเรือนเสียหาย ๓๖ หลัง มีรอยแตกร้าวที่เสา
และผนัง หอกระจายข่าว ๑ แห่ง และโรงเรียนบ้านหนองปลาสะเด็ด

- ตำบลศรีดอนมูล วัดเวียงแก้ว และวัดป่าถ่อน วิหารและศาลาการเปรียญเกิดรอยร้าว

๓) อำเภอแม่ฟ้าหลวง

- ตำบลแม่สลองโน ตำบลแม่ฟ้าหลวง และตำบลเทอดไทย บ้านพักอาศัยเสียหายบางส่วน
๒๑ หลัง ศูนย์เด็กเล็ก โบสถ์คริสต์เสียหายบางส่วน โรงพยาบาลแม่ฟ้าหลวง อาคารและบ้านพักเจ้าหน้าที่ ผนังอาคาร
เพดานและเสาเกิดรอยร้าว และวัด ๑ แห่ง

๔) อำเภอเมืองเชียงราย

- อาคาร ๖๘ ปี อนุสรณ์ของโรงพยาบาลเชียงรายประชานุเคราะห์ ได้รับความเสียหายมีรอย
แตกร้าว อาคารศาลากลางจังหวัดเชียงรายมีรอยแตกร้าวเล็กน้อย

๕) อำเภอดอยหลวง

- อาคารที่ว่าการอำเภอดอยหลวง ฝ้าเพดานร่วน กระเบื้องแตก หลังคาวิหารวัดแม่เลียบร่วง
เสียหาย วัดป่าช่างงาม วัดบ้านใหม่พัฒนาใต้ ผนังของศาลารั่ว และฝ้าเพดานแตกร้าว ศูนย์เด็กเล็กเพดานร่วน
เสียหาย และบ้านเรือนราษฎรเสียหาย จำนวน ๑๕ หลัง

๖) อำเภอเชียงของ

- ตำบลห้วยซ้อ หมู่ที่ ๑, ๗, ๙, ๑๒, ๑๗, ๑๙, ๒๐, ๒๓ ผนังบ้านพัง และแตกร้าวได้รับ
ความเสียหายบางส่วน ๑๕ หลัง ผนังบ้านล้มทับเสียหาย ๑ คับ และตำบลศรีดอนชัย บ้านเรือนราษฎรได้รับ
ความเสียหาย ๓ หลัง ฝาผนังบ้านแตกร้าว หลังคาเสียหาย

๗) อำเภอแม่จัน

- ตำบลท่าข้าวเปลือก ปล่องควันเตาเผาศพล้มทับพระเมรุ ตำบลจันวาใต้ วัดป่าสักหลวงยอด
พระธาตุมีรอยร้าว และตำบลจอมสวรรค์ และตำบลท่าข้าวเปลือก รั้วบ้านพังและฝาบ้านล้ม

๘) อำเภอพาน

- โรงพยาบาลพาน ตึกผู้ป่วยชายเกิดความเสียหาย และตำบลม่วงคำบ้านเรือนราษฎรได้รับ
ความเสียหาย ๑ หลัง วัดดงเจริญวิหารเกิดรอยร้าว ตำบลทานตะวัน บ้านเรือนราษฎรได้รับความเสียหาย ๑ หลัง
ตำบลแม่ฮ้อ วัดดงชัยภูมิเกิดรอยร้าว และตำบลห้วยม้ง บ้านพักได้รับความเสียหาย ๑ หลัง

๙) อำเภอขุนตาล

- โรงพยาบาลขุนตาล ตั๋วอาคาร ห้องชั้นสูตกร ห้องคลอด ห้องทันตกรรม ผนัง เพดาน มีรอยร้าว
และกระจกแตก โรงเรียนขุนตาลวิทยาคม ผนังอาคารมีรอยร้าว กระจกแตก บ้านเรือนราษฎรได้รับความเสียหาย
๑๖๕ หลัง วัด ๒ แห่ง และสถานที่ราชการ ๓ แห่ง

๑๐) อำเภอพญาเม็งราย

- เมรุเผาศพบ้านนาเจริญ ปล่องควัน หลังคา และสายล่อฟ้า หักโค่นและพังลงมา บ้านเรือน
ราษฎรได้รับความเสียหาย ๑ หลัง ตำบลแม่เป่า และตำบลตาดควัน ตั๋วบ้านและคานแตกร้าว ๘ หลัง และศูนย์
เด็กเล็กมีรอยร้าว ๑ แห่ง

๑๑) อำเภอเวียงแก่น

- บ้านเรือนราษฎรแตกร้างจำนวนหนึ่ง ไม่มีผู้เสียชีวิตและผู้ได้รับบาดเจ็บ

๑๒) อำเภอเวียงเชียงรุ้ง

- ราษฎรได้รับความเดือดร้อน ๕๐ ครัวเรือน ๑๐๐ คน อาคารเสียหาย ๓๐ หลัง วัด ๔ แห่ง

๑๓) อำเภอป่าแดด

- บ้านเรือนราษฎรได้รับความเสียหายบางส่วน ๑๙ หลัง วัด ๑ แห่ง อาคารสำนักงานเทศบาล ๑ แห่ง อาคารที่ว่าการอำเภอป่าแดด มีรอยร้าวบริเวณผนังและเสา และอาคารเรียนโรงเรียนป่าแดดวิทยาคมได้รับความเสียหาย

๑๔) อำเภอเวียงชัย

- วัดปางไตรแก้ว หมู่ที่ ๘ ตำบลเวียงเหนือ กระทบเบื้องหลังคาหลุด

๑๕) อำเภอแม่ลาว

- โรงพยาบาลแม่ลาว อาคารแพทย์แผนไทย อาคารซักฟอก ห้องน้ำ ห้องสารสนเทศ อาคารกลุ่มงานเวชปฏิบัติครอบครัวและชุมชน และห้องประชุมเฮือนแม่ฟอง เกิดรอยแตกของพื้นอาคารและมีรอยแตกร้าวของผนังอาคาร จำนวนทั้งสิ้น ๓๓ จุด แต่ละจุดยาวประมาณ ๑ - ๓ เมตร กระจกแตก ๑ บาน

๒. จังหวัดเชียงใหม่

เทศบาลตำบลสันทรายหลวง อำเภอสันทราย เชียงชาย ขนาด ๕ นิ้ว ยาว ๖ เมตร ของอาคารสำนักงาน ชั้น ๓ หล่นลงมา

๓. จังหวัดพะเยา

๑) อำเภอเมืองพะเยา

- องค์พระเจ้าตนหลวง วัดศรีโคมคำ พบรอยร้าวบริเวณพระพาหุ (ต้นแขนขวา) ยาวประมาณ ๑๕ เซนติเมตร พระอุรุ (ต้นขาขวา) ยาวประมาณ ๓๐ เซนติเมตร และ ๒๐ เซนติเมตร

๒) อำเภอดอกคำใต้

- วัดพระธาตุหลวง หมู่ที่ ๑๑ ตำบลสันโค้ง พบพระธาตุเกิดรอยร้าว ๑ จุด ยาวประมาณ ๓๐ เมตร

๔. จังหวัดน่าน

วัดภูมินทร์วรวิหาร ตำบลในเวียง บริเวณรอบๆ วิหารมีรอยร้าวเล็กน้อย ภายในบริเวณวิหารภาพจิตรกรรมฝาผนังมีรอยแยกยาว ๒ ด้าน และมีพระพรหมพระประธานมีรอยแยกเล็กน้อย วิหารหลวงวัดช้างค้ำวรวิหาร ตำบลในเวียง บริเวณรอบๆ วิหารมีรอยร้าวเล็กน้อย และฝาผนังหลังพระประธานมีรอยร้าว จำนวน ๒ แห่ง วัดเขาน้อย ตำบลตุ๊ใต้ บริเวณรอบๆ วิหาร และภายในวิหารมีรอยร้าวเล็กน้อย

การให้ความช่วยเหลือของจังหวัด/อำเภอ/หน่วยงานที่เกี่ยวข้อง

๑) สำนักงานป้องกันและบรรเทาสาธารณภัยจังหวัด อำเภอ องค์การปกครองส่วนท้องถิ่น โยธาธิการและผังเมืองจังหวัด สำนักงานพัฒนาสังคมและความมั่นคงของมนุษย์ และหน่วยงานที่เกี่ยวข้อง ได้ให้การช่วยเหลือประชาชนผู้ประสบภัย

๒) สำหรับกรณีราษฎรผู้ประสบภัยที่บ้านเรือนราษฎรได้รับความเสียหาย จังหวัดได้ให้ความช่วยเหลือตามระเบียบกระทรวงการคลังฯ

ครั้งที่ ๒

จังหวัดตรัง

เมื่อวันที่ ๒๔ มิถุนายน ๒๕๕๔ เวลา ๒๓.๒๔ น. เกิดแผ่นดินไหวบนบก ขนาด ๓.๕ ริกเตอร์ ศูนย์กลางอยู่บริเวณอำเภอหาดสำราญ จังหวัดตรัง สามารถรับรู้การสั่นไหวได้ในพื้นที่อำเภอเมืองตรัง กันตัง หาดสำราญ และอำเภอย่านตาขาว ทำให้บ้านเรือนราษฎรได้รับความเสียหายในพื้นที่อำเภอเมืองตรัง ที่ตำบลควนปริง หมู่ที่ ๓ และหมู่ที่ ๘ จำนวน ๖ หลัง ในพื้นที่อำเภอกันตัง ตำบลวังวน หมู่ที่ ๔ จำนวน ๑ หลัง และที่ตำบลคลองชีล้อม หมู่ที่ ๕ จำนวน ๕ หลัง ซึ่งผนังเป็นรอยแตกร้าวเล็กน้อย ไม่มีบ้านพังเสียหายทั้งสิ้น

การให้ความช่วยเหลือของจังหวัด/อำเภอ/หน่วยงานที่เกี่ยวข้อง

สำนักงานป้องกันและบรรเทาสาธารณภัยจังหวัด อำเภอ และหน่วยงานที่เกี่ยวข้อง ได้ออกสำรวจความเสียหาย และช่วยเหลือเยียวยาตามระเบียบที่เกี่ยวข้อง

๑) สำนักงานป้องกันและบรรเทาสาธารณภัยจังหวัด อำเภอ องค์การปกครองส่วนท้องถิ่น โยธาธิการและผังเมืองจังหวัด สำนักงานพัฒนาสังคมและความมั่นคงของมนุษย์ และหน่วยงานที่เกี่ยวข้อง ได้ให้การช่วยเหลือประชาชนผู้ประสบภัย

๒) สำหรับกรณีราษฎรผู้ประสบภัยที่บ้านเรือนราษฎรได้รับความเสียหาย จังหวัดได้ให้ความช่วยเหลือตามระเบียบกระทรวงการคลังฯ

การตรวจเยี่ยมสถานการณ์แผ่นดินไหวของรัฐมนตรีว่าการกระทรวงมหาดไทยและคณะ

เมื่อในวันที่ ๒๕ มีนาคม ๒๕๕๔ รัฐมนตรีว่าการกระทรวงมหาดไทย (นายชวรัตน์ ชาญวีรกูล) พร้อมด้วยรองปลัดกระทรวงมหาดไทย (นายชนม์ชื่น บุญญานุสาสน์) อธิบดีกรมป้องกันและบรรเทาสาธารณภัย (นายวิบูลย์ สงวนพงศ์) อธิบดีกรมการปกครอง อธิบดีกรมการพัฒนาชุมชน เดินทางเข้าตรวจเยี่ยมพื้นที่ประสบภัยแผ่นดินไหว อำเภอแม่สาย และพื้นที่อำเภอเชียงแสน โดยได้มอบเงินช่วยเหลือให้กับญาติผู้เสียชีวิตเนื่องจากผนังบ้านล้มทับ (นางหงส์ คำปิง อายุ ๕๕ ปี อยู่บ้านเลขที่ ๑๙ หมู่ที่ ๑๐ ตำบลเวียงพางคำ อำเภอแม่สาย) จำนวน ๒๕,๐๐๐ บาท ทั้งนี้ได้มอบสิ่งของให้กับประชาชนผู้ประสบภัย พร้อมกล่าวให้กำลังใจประชาชนในพื้นที่ และกำชับเจ้าหน้าที่ให้เร่งสำรวจและช่วยเหลือประชาชน พร้อมนี้ได้เป็นประธานในการส่งมอบเงิน และสิ่งของที่พ่อค้าประชาชนบริจาคให้กับตัวแทนเจ้าหน้าที่ของจังหวัดท่าซี้เหล็กประเทศพม่า เพื่อนำไปช่วยเหลือประชาชนชาวพม่าผู้ประสบภัย



๖. สถานการณ์ภัยหนาว

(ระหว่างวันที่ ๑ พฤศจิกายน ๒๕๕๓ - ๒๘ กุมภาพันธ์ ๒๕๕๔)

๑. สาเหตุการเกิด คาดหมายลักษณะอากาศในช่วงฤดูหนาวของประเทศไทยปี พ.ศ.๒๕๕๓ - ๒๕๕๔ ว่า เริ่มตั้งแต่ประมาณกลางเดือนตุลาคม ๒๕๕๓ ถึงประมาณกลางเดือนกุมภาพันธ์ ๒๕๕๔ โดยช่วงที่มีอากาศหนาวมากที่สุดอยู่ในช่วงประมาณปลายเดือนธันวาคม ๒๕๕๓ ถึงมกราคม ๒๕๕๔ เนื่องจากความกดอากาศสูงจากประเทศจีน จะแผ่เสริมลงมาปกคลุมประเทศไทยตอนบน ทำให้บริเวณประเทศไทยตอนบนมีอากาศหนาวเย็นโดยทั่วไปกับมีหมอกในตอนเช้าและมีหมอกหนาในบางพื้นที่ โดยมีน้ำค้างแข็งบางพื้นที่บริเวณยอดดอยและยอดภู รวมทั้งบริเวณเทือกเขาในภาคเหนือ และภาคตะวันออกเฉียงเหนือมีอากาศหนาวจัด และอาจเกิดน้ำค้างแข็งหรือแม่คะนิงขึ้น สำหรับเดือนกุมภาพันธ์ ลมมรสุมตะวันออกเฉียงเหนือหรือลมหนาวที่พัดปกคลุมประเทศไทยจะมีกำลังอ่อนลง โดยเฉพาะในครึ่งหลังของเดือน และลมมรสุมที่พัดปกคลุมจะเริ่มเปลี่ยนเป็นลมตะวันตกเฉียงใต้ ซึ่งจะทำให้ภาคกลาง และภาคตะวันออกเฉียงเหนือมีอากาศอุ่นขึ้น แต่ในหลายพื้นที่บริเวณภาคเหนือและภาคตะวันออกเฉียงเหนือจะยังคงมีอากาศเย็นในตอนเช้าต่อไปอีกระยะหนึ่ง

๒. เกณฑ์อุณหภูมิต่ำสุด (องศาเซลเซียส) ในช่วงฤดูหนาวตามที่กรมอุตุนิยมวิทยากำหนด ดังนี้

- | | | |
|-----------------|-------------|--------------|
| ๑) อากาศหนาวจัด | ต่ำกว่า ๘.๐ | องศาเซลเซียส |
| ๒) อากาศหนาว | ๘.๐-๑๕.๙ | องศาเซลเซียส |
| ๓) อากาศเย็น | ๑๖.๐-๒๒.๙ | องศาเซลเซียส |

๓. การเตรียมความพร้อมในการป้องกันและแก้ไขปัญหากลภัยหนาว ปี ๒๕๕๓-๒๕๕๔

กระทรวงมหาดไทย โดยกรมป้องกันและบรรเทาสาธารณภัย ได้จัดตั้งศูนย์อำนวยการเฉพาะกิจป้องกันและแก้ไขปัญหากลภัยหนาว ปี ๒๕๕๓-๒๕๕๔ รวมทั้งเพื่อให้การช่วยเหลือและบรรเทาความเดือดร้อนให้แก่ผู้ประสบภัย การประสานการปฏิบัติ ตลอดจนสนับสนุนการปฏิบัติตามแผนป้องกันและบรรเทาสาธารณภัยจังหวัด อำเภอ และองค์กรปกครองส่วนท้องถิ่นเป็นไปอย่างมีประสิทธิภาพ จึงให้จังหวัดพิจารณาดำเนินการ ดังนี้

๓.๑ จัดตั้งศูนย์อำนวยการเฉพาะกิจป้องกันและแก้ไขปัญหากลภัยหนาวของจังหวัดขึ้น ณ สำนักงานป้องกันและบรรเทาสาธารณภัยจังหวัด และจัดตั้งศูนย์อำนวยการเฉพาะกิจป้องกันและแก้ไขปัญหากลภัยหนาวของอำเภอ และองค์กรปกครองส่วนท้องถิ่นทุกแห่งในเขตพื้นที่ พร้อมทั้งแต่งตั้งเจ้าหน้าที่ที่รับผิดชอบประจำศูนย์อำนวยการเฉพาะกิจฯ โดยแบ่งมอบหน้าที่ให้มีผู้รับผิดชอบในการปฏิบัติอย่างเป็นระบบ

๓.๒ สำรวจและจัดทำบัญชีผู้ประสบภัยหนาว โดยระบุจำนวนประชากรแยกรายครัวเรือนแต่ละอำเภอ ตำบล และหมู่บ้านที่ประสบภัยหนาว หรือคาดว่าจะประสบภัยหนาว

๓.๓ ประสานและชักชวนหน่วยราชการ องค์กรปกครองส่วนท้องถิ่น มูลนิธิ และองค์กรเอกชนที่เกี่ยวข้อง เพื่อเตรียมการช่วยเหลือประชาชนตามแผนป้องกันและบรรเทาสาธารณภัยจังหวัด อำเภอ และท้องถิ่น รวมทั้งขอรับการสนับสนุนเครื่องกันหนาว ผ้าห่ม เวชภัณฑ์ และเครื่องอุปโภคบริโภคตามความเหมาะสม

๓.๔ จัดเตรียมผ้าห่ม และเครื่องกันหนาว เพื่อบรรเทาความเดือดร้อนของประชาชนที่ประสบภัยหนาว โดยให้ถือปฏิบัติตามระเบียบกระทรวงการคลังเพื่อช่วยเหลือผู้ประสบภัยพิบัติกรณีฉุกเฉิน พ.ศ.๒๕๔๖ และที่แก้ไขเพิ่มเติม รวมทั้งหลักเกณฑ์ที่กำหนด ทั้งนี้ ให้ประสานการปฏิบัติกับกรมป้องกันและบรรเทาสาธารณภัย (สำนักช่วยเหลือผู้ประสบภัย) อย่างใกล้ชิด

๓.๕ ประชาสัมพันธ์ให้ประชาชนระมัดระวังอัคคีภัยจากสภาพอากาศแห้ง และอุบัติเหตุจากการเดินทาง เนื่องจากหลายพื้นที่มักเกิดหมอกขึ้น รวมทั้งให้ดูแลรักษาสุขภาพ โดยเฉพาะในกลุ่มผู้สูงอายุ ผู้ยากไร้ และเด็กเล็ก ซึ่งอาจเจ็บป่วยจากภาวะอากาศหนาวเย็น

๓.๖ กำชับให้เจ้าหน้าที่ที่รับผิดชอบติดตาม และประเมินสถานการณ์ภัยหนาวว่า ประชาชนสามารถช่วยเหลือตนเองได้หรือไม่ เพื่อให้สามารถพร้อมที่จะให้ความช่วยเหลือไปยังพื้นที่ที่ประสบภัยได้ทันที และทั่วถึง

๓.๗ ในกรณีเกิดสถานการณ์ภัยหนาวขึ้นในพื้นที่ ให้จังหวัดจัดทำสรุปสถานการณ์ความเดือดร้อนของประชาชนที่ประสบภัย และการให้ความช่วยเหลือ ส่งให้กรมป้องกันและบรรเทาสาธารณภัยเป็นประจำทุกวัน และรายงานอย่างต่อเนื่องจนกว่าสถานการณ์จะยุติ

๔. พื้นที่จังหวัดที่ได้ประกาศเป็นพื้นที่ประสบภัยพิบัติกรณีฉุกเฉิน

จำนวน ๔๐ จังหวัด ๕๒๒ อำเภอ ๔,๑๗๔ ตำบล ๔๙,๖๐๕ หมู่บ้าน ราษฎรได้รับความเดือดร้อน ๒๘,๙๓๐,๒๙๕ คน ๘,๗๒๓,๔๒๑ ครัวเรือน ดังนี้

ภาค	จังหวัด
เหนือ จำนวน ๑๖ จังหวัด	กำแพงเพชร เชียงราย เชียงใหม่ ตาก น่าน พะเยา พิจิตร พิษณุโลก เพชรบูรณ์ แพร่ แม่ฮ่องสอน ลำปาง ลำพูน สุโขทัย อุตรดิตถ์ และอุทัยธานี
ตะวันออกเฉียงเหนือ จำนวน ๑๙ จังหวัด	กาฬสินธุ์ ขอนแก่น ชัยภูมิ นครพนม นครราชสีมา บุรีรัมย์ มหาสารคาม มุกดาหาร ยโสธร ร้อยเอ็ด เลย ศรีสะเกษ สกลนคร สุรินทร์ หนองคาย หนองบัวลำภู อุตรธานี อุบลราชธานี และอำนาจเจริญ
กลาง จำนวน ๓ จังหวัด	ชัยนาท ราชบุรี และสุพรรณบุรี
ตะวันออก จำนวน ๒ จังหวัด	ฉะเชิงเทรา และสระแก้ว
รวมทั้งประเทศ จำนวน ๔๐ จังหวัด ๕๒๒ อำเภอ ๔,๑๗๔ ตำบล ๔๙,๖๐๕ หมู่บ้าน	

๕. ในปัจจุบันสถานการณ์ภัยหนาวได้คลี่คลายทุกพื้นที่แล้ว (มีอุณหภูมิสูงกว่า ๑๕ องศาเซลเซียส) และมีจังหวัดที่รายงานปิดสถานการณ์ภัยหนาวแล้ว จำนวน ๔๐ จังหวัด

๖. การให้ความช่วยเหลือของกรมป้องกันและบรรเทาสาธารณภัยและหน่วยงานที่เกี่ยวข้อง

๖.๑ การป้องกันและแก้ไขปัญหาภัยหนาวของกรมป้องกันและบรรเทาสาธารณภัย กรมฯ ได้แจ้งให้สำนักงานป้องกันและบรรเทาสาธารณภัยจังหวัด ชักซ้อมแนวทางปฏิบัติในการจัดหาและแจกจ่ายเครื่องกันหนาว โดยดำเนินการดังนี้

- ให้พิจารณาจัดหาเครื่องกันหนาวช่วยเหลือผู้ประสบภัย โดยบูรณาการงบประมาณช่วยเหลือผู้ประสบภัยของจังหวัด กล่าวคือ ให้ใช้งบประมาณขององค์กรปกครองส่วนท้องถิ่นที่ตั้งไว้เป็นอันดับแรก หากไม่เพียงพอ ให้ใช้เงินอุดหนุนจากรัฐบาลเพื่อช่วยเหลือผู้ประสบภัยพิบัติกรณีฉุกเฉิน (งบ ๕๐ ล้านบาทในอำนาจผู้ว่าราชการจังหวัด)

สำหรับเงินงบประมาณที่กรมป้องกันและบรรเทาสาธารณภัยจัดสรรให้ในกรณีที่ไม่สามารถใช้งบประมาณจากแหล่งอื่นได้นั้น ให้ใช้ในกรณีที่มีความจำเป็น

- การแจกจ่ายเครื่องกันหนาวช่วยเหลือราษฎร ไม่ควรซ้ำซ้อนกับปีงบประมาณที่ผ่านมา และให้เป็นไปอย่างเหมาะสม ทัวถึง และเป็นธรรม โดยคำนึงถึงความเดือดร้อนของประชาชนโดยเฉพาะครอบครัวที่มีรายได้น้อยเป็นเบื้องต้น

๖.๒ กรมป้องกันและบรรเทาสาธารณภัย ได้ออนเงินงบประมาณไปตั้งจ่ายที่คลังจังหวัดเพื่อจัดซื้อเครื่องกันหนาวให้ทันการแจกจ่ายในฤดูหนาวตามความเหมาะสมและจำเป็น รวมจำนวน ๒๒ จังหวัด และศูนย์ป้องกันและบรรเทาสาธารณภัยเขตที่รับผิดชอบจังหวัดที่ประสบภัยหนาว เป็นเงินงบประมาณ ๑๘๑,๘๓๕,๙๔๐ บาท

๖.๓ จังหวัดมีเงินอุดหนุนราชการตามระเบียบกระทรวงการคลัง ว่าด้วยเงินอุดหนุนราชการ เพื่อช่วยเหลือผู้ประสบภัยพิบัติกรณีฉุกเฉิน พ.ศ. ๒๕๔๖ และที่แก้ไขเพิ่มเติม และหลักเกณฑ์และวิธีการดำเนินการให้ความช่วยเหลือผู้ประสบภัยพิบัติกรณีฉุกเฉิน พ.ศ. ๒๕๕๑ ในอำนาจของผู้ว่าราชการจังหวัดสำหรับจัดซื้อผ้าห่มและเครื่องกันหนาวที่จำเป็นเพื่อบรรเทาความเดือดร้อนของผู้ประสบภัย เมื่ออุณหภูมิลดลงอยู่ในเกณฑ์อากาศหนาว (๘.๐-๑๕.๙ องศาเซลเซียส) ถึงหนาวจัด (ต่ำกว่า ๘.๐ องศาเซลเซียส) ในวงเงินจังหวัดหนึ่งไม่เกินงบประมาณปีละ ๑,๐๐๐,๐๐๐ บาท แต่ทั้งนี้หากเงินอุดหนุนดังกล่าวไม่เพียงพอ จังหวัดสามารถแจ้งกรมป้องกันและบรรเทาสาธารณภัยขอยกเว้นหลักเกณฑ์ เพื่อขอขยายวงเงินอุดหนุนราชการ ได้อีกตามความเหมาะสมและจำเป็นในวงเงินไม่เกิน ๕๐ ล้านบาท ซึ่งมีจังหวัดได้ขอขยายวงเงินแล้วรวม ๓๔ จังหวัด เป็นเงินรวม ๑,๐๘๔,๙๔๓,๐๕๐ ล้านบาท

กระทรวงการคลัง ได้อนุมัติเมื่อวันที่ ๓๐ ธันวาคม ๒๕๕๓, ๒๐ และ ๒๖ มกราคม ๒๕๕๔, ๑๖ และ ๒๑ กุมภาพันธ์ ๒๕๕๔ และ ๑ เมษายน ๒๕๕๔ ให้ ๓๔ จังหวัด ได้แก่ จังหวัดกาฬสินธุ์ เชียงราย เชียงใหม่ บุรีรัมย์ พะเยา แพร่ มุกดาหาร แม่ฮ่องสอน ลำพูน เลย ศรีสะเกษ สกลนคร สุรินทร์ หนองคาย อุดรธานี อุบลราชธานี กำแพงเพชร ขอนแก่น ตาก นครราชสีมา เพชรบูรณ์ มหาสารคาม นครพนม ร้อยเอ็ด อำนาจเจริญ อุดรดิตถ์ ชัยภูมิน่าน พิจิตร ยโสธร ลำปาง หนองบัวลำภู อุทัยธานี และจังหวัดสระแก้ว ที่ขอขยายวงเงิน โดยให้ผู้ว่าราชการจังหวัดสามารถใช้จ่ายเงินอุดหนุนราชการในอำนาจผู้ว่าราชการจังหวัด (งบ ๕๐ ล้านบาท) เพื่อเป็นค่าใช้จ่ายในการจัดซื้อเครื่องกันหนาวในพื้นที่ที่ได้ประกาศให้เป็นพื้นที่ประสบภัยพิบัติกรณีฉุกเฉิน (ภัยหนาว) ในปีงบประมาณ พ.ศ. ๒๕๕๔ ได้เท่าที่จ่ายจริง คนละไม่เกิน ๒๔๐ บาท โดยเครื่องกันหนาวในส่วนที่เป็นผ้าห่มนวมราคาจะต้องไม่เกินฝืนละ ๑๘๐ บาท ภายในวงเงินรวมทั้งสิ้น ๙๐๕,๐๖๕,๑๓๕ บาท

๖.๔ การให้ความช่วยเหลือ (สิ่งของพระราชทาน)

๑) สำนักงานบรรเทาทุกข์และประชานามัยพิทักษ์ สภากาชาดไทย ได้นำชุดธารน้ำใจพระราชทานช่วยเหลือผู้ประสบภัยหนาวในพื้นที่จังหวัดตาก จำนวน ๘๐๐ ชุด

๒) กองงานพระวรชายาฯ ในสมเด็จพระบรมโอรสาธิราชฯ สยามมกุฎราชกุมาร ทรงโปรดให้ผู้แทนพระองค์ เดินทางไปมอบถุงพระราชทานแก่ราษฎรที่ประสบภัยหนาวในพื้นที่ ๒๔ จังหวัด รวมจำนวน ๒๗,๖๐๐ ถุง นมอัดเม็ดจิตรลดา ๑,๓๕๐ กล่อง และนมสดจิตรลดา ๑,๓๕๐ กล่อง

๖.๕ กรมป้องกันและบรรเทาสาธารณภัย สำนักงานป้องกันและบรรเทาสาธารณภัยจังหวัด อำเภอองค์กรปกครองส่วนท้องถิ่น กาชาดจังหวัด และองค์กรเอกชน ได้แจกจ่ายเครื่องกันหนาวให้แก่ผู้ประสบภัย รวมทั้งสิ้นจำนวน ๔,๗๔๖,๒๔๙ ชิ้น แยกเป็น ผ้าห่มนวม ๔,๓๒๑,๕๒๘ ผืน เสื้อกันหนาว ๓๔๙,๐๘๘ ตัว หมวกไหมพรม ๖๔,๒๕๗ ใบ และอื่นๆ ๑๑,๓๗๖ ชิ้น

๖.๖ บริษัทไทยเบฟเวอเรจ จำกัด (มหาชน) ได้ให้การสนับสนุนผ้าห่มกันหนาว จำนวน ๒๐๐,๐๐๐ ผืน เพื่อแจกจ่ายช่วยเหลือผู้ประสบภัยหนาวในพื้นที่ ๑๕ จังหวัด

๖.๗ ทหารค้าไทย-จีน และสมาคมแต่จิวแห่งประเทศไทย ได้มอบผ้าห่มช่วยเหลือภัยหนาว จำนวน ๒,๐๐๐ ผืน ผ่านรัฐมนตรีว่าการกระทรวงมหาดไทย เมื่อวันที่ ๑๕ พฤศจิกายน ๒๕๕๓ โดยกระทรวงมหาดไทย ได้มอบหมายให้กรมป้องกันและบรรเทาสาธารณภัยเป็นหน่วยงานกลางในการนำผ้าห่มกันหนาวไปแจกจ่ายแก่ผู้ประสบภัยหนาวในพื้นที่ต่างๆ

๖.๘ บริษัท ซีพี จำกัด (มหาชน) (เครือเจริญโภคภัณฑ์) ได้ให้การสนับสนุนผ้าห่มกันหนาว จำนวน ๕๐,๐๐๐ ผืน มูลค่า ๑๒.๕ ล้านบาท ซึ่งจัดซื้อจากกลุ่มแม่บ้านผู้ผลิตผ้าห่มนวม จังหวัดสกลนคร ตามนโยบาย ส่งเสริมอาชีพและช่วยให้เกษตรกรมีรายได้เพิ่มมากขึ้นของกระทรวงมหาดไทย และเมื่อวันที่ ๒ ธันวาคม ๒๕๕๓ ได้มอบให้รัฐมนตรีว่าการกระทรวงมหาดไทย (นายชวรัตน์ ชาญวีรกูล) เพื่อแจกจ่ายช่วยเหลือผู้ประสบภัยหนาวในพื้นที่ ๑๐ จังหวัด

๖.๙ การช่วยเหลือประชาชนของกองทัพไทย

- นพค. ๒๔ ร่วมกับ สมาคมสโมสรวัฒนธรรมหญิงในพระบรมราชินีนาถ สมเด็จพระนางเจ้าฯ พระบรมราชินีนาถ นำผ้าห่มและเครื่องนุ่งห่มกันหนาวไปมอบให้กับประชาชนผู้ประสบภัยหนาวที่จังหวัดมุกดาหาร จำนวน ๒๕๐ ชุด และจังหวัดหนองคาย จำนวน ๕๐ ผืน

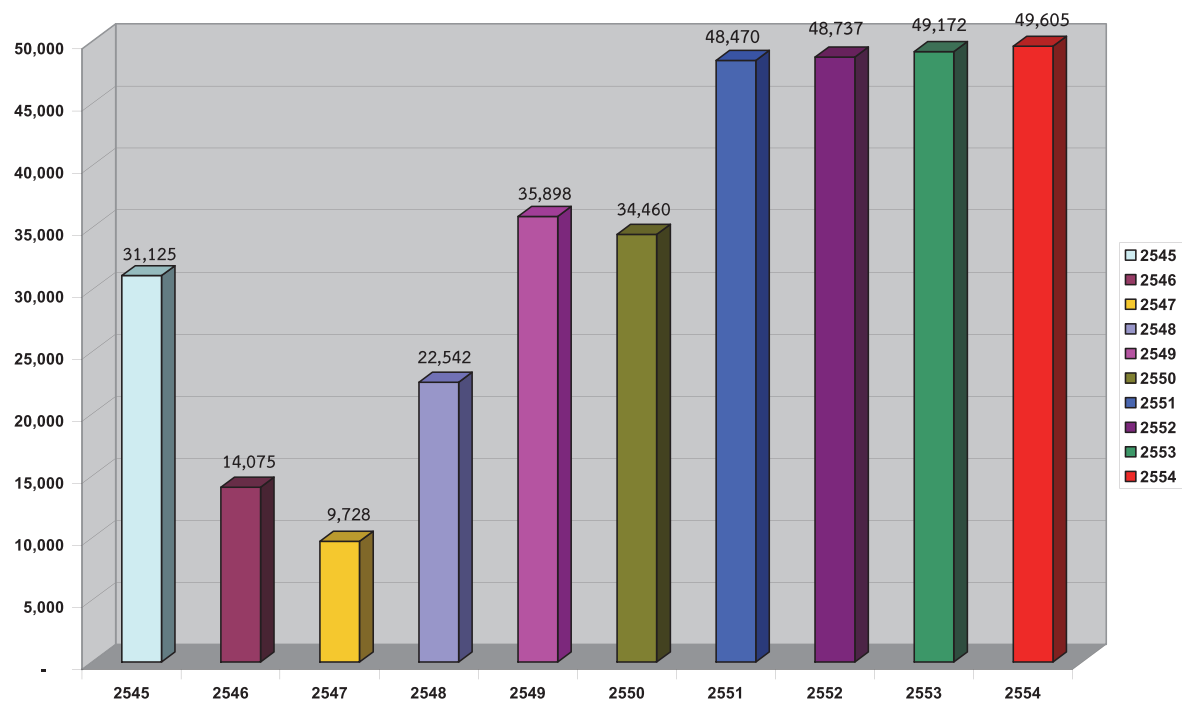
๗. การตรวจเยี่ยมผู้ประสบภัยหนาว และติดตามการปฏิบัติงานช่วยเหลือประชาชนของรัฐมนตรีว่าการกระทรวงมหาดไทย

๗.๑ วันที่ ๒๕ มกราคม ๒๕๕๔ รัฐมนตรีว่าการกระทรวงมหาดไทย (นายชวรัตน์ ชาญวีรกูล) พร้อมด้วย ปลัดกระทรวงมหาดไทย รองปลัดกระทรวงมหาดไทย (นายชนม์ชื่น บุญญานุสาสน์ นายสุรพล พงษ์ทัตศิริกุล และนายวัลลภ พริ้งพวงษ์) และคณะ ได้เดินทางไปตรวจติดตามการปฏิบัติงานช่วยเหลือประชาชนของกรมป้องกันและบรรเทาสาธารณภัย พร้อมทั้งมอบนโยบายและแนวทางการปฏิบัติราชการ โดยมีอธิบดีกรมป้องกันและบรรเทาสาธารณภัย พร้อมทั้งคณะผู้บริหารและหัวหน้าหน่วยงานเข้าร่วมรับฟัง ณ ห้องประชุมกรมป้องกันและบรรเทาสาธารณภัย

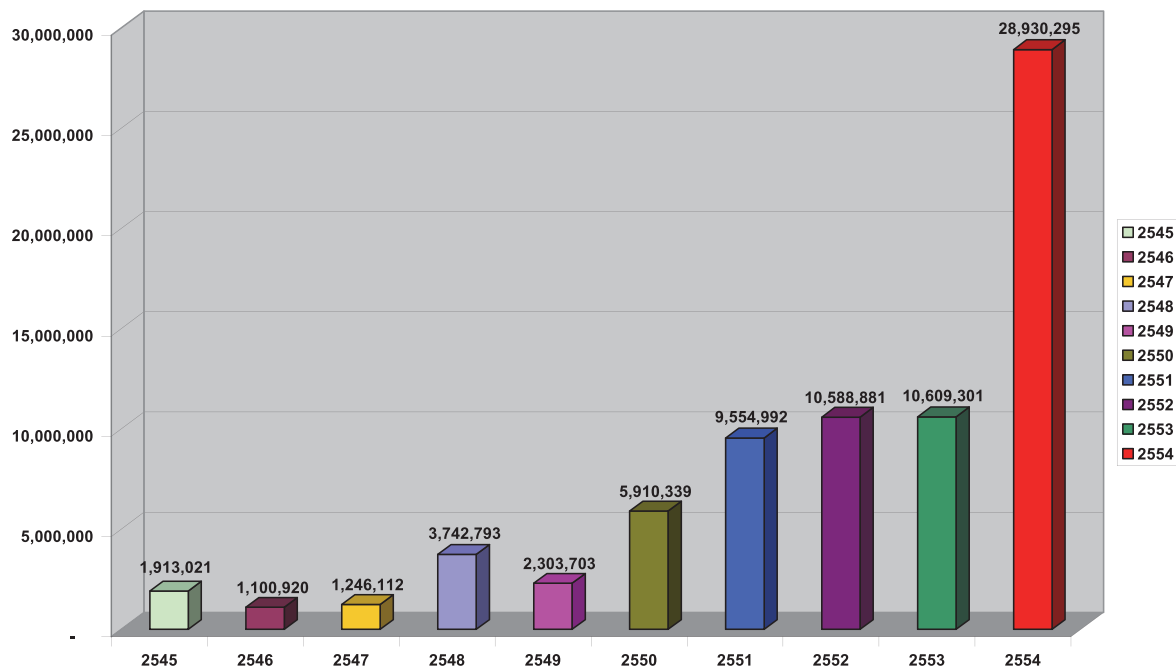
๗.๒ วันที่ ๑ - ๒ กุมภาพันธ์ ๒๕๕๔ รัฐมนตรีว่าการกระทรวงมหาดไทย (นายชวรัตน์ ชาญวีรกูล) พร้อมด้วย อธิบดีกรมป้องกันและบรรเทาสาธารณภัย และคณะ เดินทางไปตรวจเยี่ยมผู้ประสบภัยหนาว และติดตามการให้ความช่วยเหลือในพื้นที่จังหวัดบุรีรัมย์ แพร่ และจังหวัดอุตรดิตถ์ พร้อมทั้งมอบเครื่องกันหนาวแก่ราษฎรผู้ได้รับความเดือดร้อนจากปัญหาภัยหนาว รวม จำนวน ๓,๕๐๐ ชุด

ร่วมมือร่วมใจ ต้านภัยหนาว





กราฟแสดงจำนวนหมู่บ้านที่ประสบภัยหนาวรายปี พ.ศ. ๒๕๔๕ - ๒๕๕๔



กราฟแสดงจำนวนราษฎรที่ประสบภัยหนาวรายปี พ.ศ. ๒๕๔๕ - ๒๕๕๔

ตารางสถิติสถานการณภัยหนาวของประเทศไทยประจำปี 2554 (ระหว่างวันที่ 1 พฤศจิกายน 2553 - 31 มีนาคม 2554)

ลำดับ ที่	ภาค/จังหวัด	พื้นที่ประสบภัย			ราษฎรเดือดร้อน		การแจกจ่ายเครื่องกันหนาว (ชุด)					การใช้จ่ายเงิน อุดหนุนราชการ (งบ 50 ล้านบาท)	หมายเหตุ (ประเภทพื้นที่ประสบ ภัยพิบัติกรณีฉุกเฉิน)
		อำเภอ	ตำบล/ เทศบาล	หมู่บ้าน	คน	ครัวเรือน	ผ้าห่ม/ผ้ารวม	เสื้อกันหนาว	หมวก ไหมพรม	อื่นๆ	รวม		
ภาคเหนือ													
1	กำแพงเพชร	11	78	956	725,961	228,776	108,629	0	0	0	108,629	19,553,220	ประกาศพื้นที่ประสบภัยพิบัติกรณีฉุกเฉินแล้ว
2	เชียงใหม่	18	124	1,778	1,192,830	433,473	151,773	18,664	150	600	171,187	4,680,000	ประกาศพื้นที่ประสบภัยพิบัติกรณีฉุกเฉินแล้ว
3	ตาก	25	207	2,087	1,631,057	644,965	21,683	10,000	11,436	6,000	49,119	15,138,688	ประกาศพื้นที่ประสบภัยพิบัติกรณีฉุกเฉินแล้ว
4	น่าน	9	63	559	526,179	171,100	134,822	530	0	0	135,352	19,389,060	ประกาศพื้นที่ประสบภัยพิบัติกรณีฉุกเฉินแล้ว
5	พะเยา	15	99	920	473,194	129,570	85,271	0	0	0	85,271	10,593,540	ประกาศพื้นที่ประสบภัยพิบัติกรณีฉุกเฉินแล้ว
6	พิจิตร	9	68	805	143,926	100,491	105,827	7,000	0	0	112,827	14,125,780	ประกาศพื้นที่ประสบภัยพิบัติกรณีฉุกเฉินแล้ว
7	พิษณุโลก	12	86	888	530,783	199,973	55,556	0	0	0	55,556	11,000,000	ประกาศพื้นที่ประสบภัยพิบัติกรณีฉุกเฉินแล้ว
8	เพชรบูรณ์	2	17	217	62,738	124,511	26,087	1,413	0	0	27,500	1,000,000	ประกาศพื้นที่ประสบภัยพิบัติกรณีฉุกเฉินแล้ว
9	แพร่	11	117	1,470	995,144	238,295	146,226	14,485	0	2,200	162,911	28,616,130	ประกาศพื้นที่ประสบภัยพิบัติกรณีฉุกเฉินแล้ว
10	แม่ฮ่องสอน	8	75	709	466,893	158,366	88,650	10,050	0	0	98,700	18,035,507	ประกาศพื้นที่ประสบภัยพิบัติกรณีฉุกเฉินแล้ว
11	ลำปาง	7	45	415	221,785	77,986	14,981	0	0	0	14,981	7,641,520	ประกาศพื้นที่ประสบภัยพิบัติกรณีฉุกเฉินแล้ว
12	ลำพูน	13	96	963	781,188	260,550	103,645	7,341	2,300	0	113,286	10,989,900	ประกาศพื้นที่ประสบภัยพิบัติกรณีฉุกเฉินแล้ว
13	สุโขทัย	8	51	575	407,466	157,112	4,250	500	0	0	4,750	23,665,700	ประกาศพื้นที่ประสบภัยพิบัติกรณีฉุกเฉินแล้ว
14	อุตรดิตถ์	9	84	843	603,791	187,730	5,555	0	0	0	5,555	999,900	ประกาศพื้นที่ประสบภัยพิบัติกรณีฉุกเฉินแล้ว
15	อุทัยธานี	9	67	613	438,896	150,828	72,947	9,348	3,271	0	85,566	11,612,085	ประกาศพื้นที่ประสบภัยพิบัติกรณีฉุกเฉินแล้ว
16	รวม 16 จังหวัด	8	70	652	326,988	98,748	63,391	0	0	0	63,391	10,999,800	ประกาศพื้นที่ประสบภัยพิบัติกรณีฉุกเฉินแล้ว
		174	1,347	14,450	9,528,819	3,362,474	1,189,293	79,331	17,157	8,800	1,294,581	208,040,830	
ภาคตะวันออกเฉียงเหนือ													
17	กาฬสินธุ์	18	135	1,584	978,890	252,759	290,265	0	3,300	15	293,580	49,474,440	ประกาศพื้นที่ประสบภัยพิบัติกรณีฉุกเฉินแล้ว
18	ขอนแก่น	26	198	2,331	310,162	206,109	150,389	34,163	400	0	184,952	19,073,220	ประกาศพื้นที่ประสบภัยพิบัติกรณีฉุกเฉินแล้ว
19	ชัยภูมิ	16	123	1,587	1,084,102	308,890	61,110	700	0	2,000	63,810	54,179,820	ประกาศพื้นที่ประสบภัยพิบัติกรณีฉุกเฉินแล้ว
20	นครพนม	12	97	1,123	699,725	186,723	146,384	6,729	0	0	153,113	10,701,900	ประกาศพื้นที่ประสบภัยพิบัติกรณีฉุกเฉินแล้ว
21	นครราชสีมา	32	289	3,742	2,505,577	740,870	266,409	74,799	15,934	0	357,142	60,791,742	ประกาศพื้นที่ประสบภัยพิบัติกรณีฉุกเฉินแล้ว
22	บุรีรัมย์	23	188	2,546	1,512,555	373,285	253,128	2,649	0	411	256,188	37,868,040	ประกาศพื้นที่ประสบภัยพิบัติกรณีฉุกเฉินแล้ว
23	มหาสารคาม	13	133	1,944	931,185	243,565	224,035	0	0	0	224,035	36,690,300	ประกาศพื้นที่ประสบภัยพิบัติกรณีฉุกเฉินแล้ว
24	มุกดาหาร	7	52	526	144,164	74,763	143,464	700	0	0	144,164	25,364,100	ประกาศพื้นที่ประสบภัยพิบัติกรณีฉุกเฉินแล้ว

ตารางสถิติสถานการณ์ภัยหนาวของประเทศไทยประจำปี 2554

(ระหว่างวันที่ 1 พฤศจิกายน 2553 - 31 มีนาคม 2554)

ลำดับ ที่	ภาค/จังหวัด	พื้นที่ประสบภัย			ราษฎรเดือดร้อน		การแจกจ่ายเครื่องกันหนาว (ชุด)				การใช้จ่ายเงิน อุดหนุนราชการ (งบ 50 ล้านบาท)	หมายเหตุ (ประเภทพื้นที่ประสบ ภัยพิบัติกรณีฉุกเฉิน)	
		อำเภอ	ตำบล/ เทศบาล	หมู่บ้าน	คน	ครัวเรือน	ผ้าห่ม/ผ้ารวม	เสื้อกันหนาว	หมวก ไหมพรม	อื่นๆ			รวม
25	ยโสธร	9	79	885	538,962	143,111	62,910	7,450	0	0	70,360	10,999,800	ประเภทพื้นที่ประสบภัยพิบัติกรณีฉุกเฉินแล้ว
26	ร้อยเอ็ด	20	192	2,444	1,308,847	327,220	409,030	22,537	0	0	431,567	69,925,500	ประเภทพื้นที่ประสบภัยพิบัติกรณีฉุกเฉินแล้ว
27	เลย	14	89	916	200,539	82,945	98,333	73,918	0	0	172,251	24,974,820	ประเภทพื้นที่ประสบภัยพิบัติกรณีฉุกเฉินแล้ว
28	ศรีสะเกษ	22	204	2,733	1,482,944	337,180	9,185	830	4,600	0	14,615	74,240,145	ประเภทพื้นที่ประสบภัยพิบัติกรณีฉุกเฉินแล้ว
29	สกลนคร	18	124	1,515	1,118,413	305,689	168,000	26,104	11,547	0	205,651	35,714,445	ประเภทพื้นที่ประสบภัยพิบัติกรณีฉุกเฉินแล้ว
30	สุรินทร์	17	158	2,119	1,377,128	340,160	189,122	666	0	0	189,788	28,219,860	ประเภทพื้นที่ประสบภัยพิบัติกรณีฉุกเฉินแล้ว
31	หนองคาย	17	115	1,351	886,734	256,417	219,207	470	500	100	220,277	38,557,260	ประเภทพื้นที่ประสบภัยพิบัติกรณีฉุกเฉินแล้ว
32	หนองบัวลำภู	6	59	687	500,493	126,445	101,574	3,067	0	50	104,691	9,381,600	ประเภทพื้นที่ประสบภัยพิบัติกรณีฉุกเฉินแล้ว
33	อุดรธานี	20	155	1,880	288,428	223,912	234,101	0	0	0	234,101	37,291,860	ประเภทพื้นที่ประสบภัยพิบัติกรณีฉุกเฉินแล้ว
34	อุบลราชธานี	25	216	2,699	1,798,877	474,202					0	49,999,680	ประเภทพื้นที่ประสบภัยพิบัติกรณีฉุกเฉินแล้ว
35	อำนาจเจริญ	7	56	607	369,118	93,255	88,579	14,854	7,219	0	110,652	19,452,885	ประเภทพื้นที่ประสบภัยพิบัติกรณีฉุกเฉินแล้ว
รวม 19 จังหวัด		322	2,662	33,219	18,036,843	5,097,500	3,115,225	269,636	43,500	2,576	3,430,937	692,901,417	
ภาคกลาง													
36	ชัยนาท	4	7	236	77,064	24,662	5,500	0	0	0	5,500	990,000	ประเภทพื้นที่ประสบภัยพิบัติกรณีฉุกเฉินแล้ว
37	ราชบุรี	2	7	77	61,018	21,356	5,555	0	0	0	5,555	999,900	ประเภทพื้นที่ประสบภัยพิบัติกรณีฉุกเฉินแล้ว
38	สุพรรณบุรี											999,900	ประเภทพื้นที่ประสบภัยพิบัติกรณีฉุกเฉินแล้ว
รวม 3 จังหวัด		6	14	313	138,082	46,018	11,055	0	0	0	11,055	2,989,800	
ภาคตะวันออกเฉียงเหนือ													
39	ฉะเชิงเทรา	11	93	892	667,409	217,429	5,955	121	3,600	0	9,676	999,900	ประเภทพื้นที่ประสบภัยพิบัติกรณีฉุกเฉินแล้ว
40	สระแก้ว	9	58	731	559,142							1,987,795	ประเภทพื้นที่ประสบภัยพิบัติกรณีฉุกเฉินแล้ว
รวม 2 จังหวัด		20	151	1,623	1,226,551	217,429	5,955	121	3,600	0	9,676	2,987,695	
รวมทั้งประเทศไทย 40 จังหวัด		522	4,174	49,605	28,930,295	8,723,421	4,321,528	349,088	64,257	11,376	4,746,249	906,919,742	

ข้อมูล ณ วันที่ 31 มีนาคม 2554
 ส่วนวิเคราะห์และประเมินสถานการณ์
 ศูนย์อำนวยการบริหารภาคตะวันออกเฉียง
 เหนือ กรมป้องกันและบรรเทาสาธารณภัย
 โทรศัพท์/โทรสาร 0-2637-3571-6, 0-2241-7466

๗. สถานการณ์อัคคีภัย

ได้รับรายงาน ๑,๕๒๔ ครั้ง

พื้นที่ประสบภัย ๖๑ จังหวัด ๔๔๒ อำเภอ ๙๕๑ ตำบล ๑,๓๓๔ หมู่บ้าน แยกได้ดังนี้

กรุงเทพมหานคร ๒๔ เขต ได้แก่ เขตคลองเตย คลองสาน คันนายาว ดินแดง ดุสิต ทวีวัฒนา ธนบุรี บางกอกใหญ่ บางขุนเทียน บางแค บางซื่อ บางบอน บางพลัด บึงกุ่ม ปทุมวัน พระโขนง พระนคร ภาษีเจริญ ยานนาวา วังทองหลาง วัฒนา หนองจอก ดอนเมือง และเขตหลักสี่

ภาคเหนือ จำนวน ๑๕ จังหวัด ได้แก่ จังหวัดกำแพงเพชร เชียงราย เชียงใหม่ ตาก นครสวรรค์ น่าน พะเยา พิษณุโลก แพร่ ลำปาง ลำพูน สุโขทัย อุตรดิตถ์ และจังหวัดอุทัยธานี

ภาคตะวันออกเฉียงเหนือ จำนวน ๑๓ จังหวัด ได้แก่ จังหวัดกาฬสินธุ์ ขอนแก่น ชัยภูมิ นครราชสีมา บึงกาฬ มหาสารคาม มุกดาหาร ร้อยเอ็ด เลย สุรินทร์ หนองคาย หนองบัวลำภู และจังหวัดอุดรธานี

ภาคกลาง จำนวน ๑๕ จังหวัด ได้แก่ จังหวัดชัยนาท นครปฐม นนทบุรี ปทุมธานี ประจวบคีรีขันธ์ พระนครศรีอยุธยา เพชรบุรี ราชบุรี ลพบุรี สมุทรปราการ สมุทรสาคร สมุทรสงคราม สระบุรี สิงห์บุรี และจังหวัดสุพรรณบุรี

ภาคตะวันออก จำนวน ๘ จังหวัด ได้แก่ จังหวัดจันทบุรี ฉะเชิงเทรา ชลบุรี ตราด นครนายก ปราจีนบุรี ระยอง และจังหวัดสระแก้ว

ภาคใต้ จำนวน ๙ จังหวัด ได้แก่ จังหวัดชุมพร ตรัง นครศรีธรรมราช นราธิวาส ปัตตานี ยะลา สตูล สงขลา และจังหวัดสุราษฎร์ธานี

ความเสียหาย

๑. ด้านชีวิต ราษฎรเดือดร้อน ๘,๓๑๓ คน ๒,๒๑๓ ครัวเรือน เสียชีวิต ๔๒ ราย บาดเจ็บ ๑๔๙ คน
๒. ด้านทรัพย์สิน บ้านเรือนเสียหายทั้งสิ้น ๑,๖๓๖ หลัง เสียหายบางส่วน ๑๔๙ หลัง อาคารพาณิชย์ ๘๕ แห่ง อาคารคอนกรีต ๖ แห่ง อาคารสูง ๒๓ เมตรขึ้นไป ๒๘ แห่ง โรงงาน ๕๕ แห่ง ยานยนต์ ๑๔ คัน พื้นที่การเกษตร ๑,๓๐๒ ไร่ ห้างสรรพสินค้า ๔ แห่ง ปศุสัตว์ ๑๔ ตัว โกดัง ๑๖ แห่ง ยุ้งฉาง ๓๙ แห่ง ร้านค้า ๑๒๑ แห่ง ที่พักชั่วคราว ๑๘ แห่ง วัด/ศาสนสถาน ๓๙ แห่ง โรงเรียน ๑๔ แห่ง สถานที่ราชการ ๑๑ แห่ง
๓. มูลค่าความเสียหายประมาณ ๒,๗๗๖,๕๑๑,๔๒๔ บาท

การให้ความช่วยเหลือ

๑. สำนักป้องกันและบรรเทาสาธารณภัยกรุงเทพมหานคร จังหวัด อำเภอ องค์การปกครองส่วนท้องถิ่น ดำรวจ โรงพยาบาล การไฟฟ้าฝ่ายผลิตแห่งประเทศไทย การไฟฟ้าส่วนภูมิภาค สภาอากาศไทย มูลนิธิ อปพร. ชาวบ้าน และอาสาสมัครต่างๆ จัดส่งเจ้าหน้าที่พร้อมรถยนต์ จำนวน ๒,๘๖๘ คัน (แยกเป็นรถดับเพลิง ๑,๙๕๐ คัน รถบรรทุกน้ำ ๗๓๐ คัน และรถยนต์กู้ภัย ๑๘๘ คัน) ออกไปดับเพลิงในที่เกิดเหตุเพื่อช่วยเหลือราษฎรที่ประสบภัยแล้ว
๒. จังหวัด อำเภอ องค์การปกครองส่วนท้องถิ่น และมูลนิธิต่างๆ ได้แจกจ่ายถุงยังชีพ/เครื่องอุปโภคบริโภค จำนวน ๙๓๘ ชุด และเครื่องนุ่งห่ม/ผ้าห่ม จำนวน ๑๑,๖๑๓ ชุด แก่ประชาชนผู้ประสบภัยแล้ว
๓. จังหวัด อำเภอ องค์การปกครองส่วนท้องถิ่น และมูลนิธิต่างๆ ได้จ่ายเงินทดรองราชการ (งบ ๕๐ ล้านบาทของผู้ว่าราชการจังหวัด) จำนวน ๔๔,๑๖๗,๖๕๑ บาท และกรุงเทพมหานคร (งบ ๕๐ ล้านบาทของอธิบดีกรมป้องกันและบรรเทาสาธารณภัย) จำนวน ๑๕,๙๙๐,๗๗๐ บาท รวม ๖๐,๑๕๘,๕๒๑ บาท

สถานการณ์ที่สำคัญ

ครั้งที่ ๑ เมื่อวันที่ ๙ มกราคม ๒๕๕๔ เวลา ๐๓.๑๕ น. ได้เกิดเหตุเพลิงไหม้อาคารสูง ๕๒ ชั้น (อาคารโตคิวเก่า) ซอยรัชดา-ห้วยขวาง ๑๐ ถนนรัชดา-ห้วยขวาง แขวงและเขตห้วยขวาง กรุงเทพมหานคร โดยมีบริษัท ทีซีซี กรุ๊ป เป็นเจ้าของตึก ที่เกิดเหตุเป็นตึกแฝดอยู่ระหว่างการก่อสร้างปรับปรุง ต้นเพลิงเกิดขึ้นที่ชั้นบนสุด ซึ่งเก็บอุปกรณ์การก่อสร้างประเภทไม้และลูกกลามลงมาชั้นล่าง รวมเวลาเพลิงไหม้ประมาณ ๑ ชั่วโมง ๒๐ นาที ระหว่างเกิดเหตุไม่มีผู้บาดเจ็บและเสียชีวิต

การให้ความช่วยเหลือ สำนักป้องกันและบรรเทาสาธารณภัยกรุงเทพมหานคร อปพร. อาสาสมัคร มูลนิธิ ตำรวจ เจ้าหน้าที่ที่เกี่ยวข้องในพื้นที่ได้นำรถดับเพลิงและรถบรรทุกน้ำทำการดับเพลิงและให้การช่วยเหลือผู้ประสบภัยเบื้องต้นแล้ว สำนักช่วยเหลือผู้ประสบภัย กรมป้องกันและบรรเทาสาธารณภัย ได้พิจารณาให้ความช่วยเหลือผู้ประสบภัยตามระเบียบกระทรวงการคลังฯ แล้ว

ครั้งที่ ๒ เมื่อวันที่ ๔ มีนาคม ๒๕๕๔ เวลา ๑๖.๕๒ น. ได้เกิดเหตุเพลิงไหม้บ้านครึ่งตึกครึ่งไม้ ๒ ชั้น เลขที่ ๑๘๑๙/๑๐๔ ถนนพระราม ๓ แขวงบางโพงพาง เขตบางคอแหลม กรุงเทพมหานคร โดยมี นายประจักษ์ ไม่ทราบนามสกุล อายุ ๔๒ ปี เป็นเจ้าของบ้านต้นเพลิง และเพลิงได้ลูกกลามบ้านเรือนข้างเคียงเสียหาย จำนวน ๔ หลังคาเรือน ระหว่างเกิดเหตุมีผู้ได้รับบาดเจ็บ จำนวน ๑ คน ชื่อ นายมนตรี จันสง

การให้ความช่วยเหลือ สำนักป้องกันและบรรเทาสาธารณภัยกรุงเทพมหานคร อปพร. อาสาสมัคร มูลนิธิ ตำรวจ โรงพยาบาล เจ้าหน้าที่ที่เกี่ยวข้องในพื้นที่ได้นำรถดับเพลิงและรถบรรทุกน้ำทำการดับเพลิงและให้การช่วยเหลือผู้ประสบภัยเบื้องต้นแล้ว สำนักช่วยเหลือผู้ประสบภัย กรมป้องกันและบรรเทาสาธารณภัย ได้พิจารณาให้ความช่วยเหลือผู้ประสบภัยตามระเบียบกระทรวงการคลังฯ แล้ว

ครั้งที่ ๓ เมื่อวันที่ ๒๒ เมษายน ๒๕๕๔ เวลา ๒๐.๓๐ น. ได้เกิดเหตุเพลิงไหม้วัดแก้วศรีวิไล หมู่ที่ ๑๐ ตำบลทุ่งทราย อำเภอยางชุมน้อย จังหวัดกำแพงเพชร เพลิงได้ลูกไหม้กุฏิพระ จำนวน ๒ หลัง พระภิกษุเดือดร้อน ๗ รูป สามเณร ๙ รูป ระหว่างเกิดเหตุไม่มีผู้ได้รับบาดเจ็บและเสียชีวิต มูลค่าความเสียหายประมาณ ๖๐๐,๐๐๐ บาท

การให้ความช่วยเหลือ สำนักงานป้องกันและบรรเทาสาธารณภัยจังหวัดกำแพงเพชร องค์กรปกครองส่วนท้องถิ่น อปพร. อาสาสมัคร มูลนิธิ ตำรวจ โรงพยาบาล เจ้าหน้าที่ที่เกี่ยวข้องในพื้นที่ได้นำรถดับเพลิงและรถบรรทุกน้ำทำการดับเพลิง และจังหวัดกำแพงเพชร ได้พิจารณาให้ความช่วยเหลือตามระเบียบกระทรวงการคลังฯ แล้ว

ครั้งที่ ๔ เมื่อวันที่ ๓ พฤษภาคม ๒๕๕๔ เวลา ๑๙.๒๐ น. ได้เกิดเหตุเพลิงไหม้อาคารร้านค้าที่เป็นไม้ จำนวน ๔๖ คูหา ในตลาดอำเภอโกสุมพิสัย ตำบลหัวขวาง อำเภอโกสุมพิสัย จังหวัดมหาสารคาม ระหว่างเกิดเหตุมีผู้ได้รับบาดเจ็บ ๒ คน ทราบชื่อ นายประสิทธิ์ ดวงลาด อายุ ๔๑ ปี เจ้าหน้าที่ อส. อำเภอโกสุมพิสัย นอนพักรักษาตัวที่โรงพยาบาลจังหวัดมหาสารคาม สาเหตุช่วยสกัดเพลิงบนหลังคาบ้านและพัดตกลงพื้นได้รับบาดเจ็บสาหัส และนายสุรจิตร์ แสงอรุณ อายุ ๓๘ ปี นอนพักรักษาตัวที่โรงพยาบาลโกสุมพิสัย สาเหตุถูกไฟฟ้าช็อต จากการสอบสวนเกิดจากไฟฟ้าลัดวงจร และมูลค่าความเสียหาย ประมาณ ๕๐ ล้านบาท

การให้ความช่วยเหลือ สำนักงานป้องกันและบรรเทาสาธารณภัยจังหวัดมหาสารคาม องค์กรปกครองส่วนท้องถิ่น มูลนิธิ อปพร. ตำรวจ โรงพยาบาลจังหวัดมหาสารคาม พนักงานดับเพลิง และเจ้าหน้าที่ที่เกี่ยวข้องได้

นำรถดับเพลิง จำนวน ๓๐ คัน เข้าทำการช่วยเหลือดับเพลิงจนเพลิงสงบเรียบร้อย จังหวัดมหาสารคาม ได้พิจารณาให้ความช่วยเหลือตามระเบียบกระทรวงการคลังฯ แล้ว

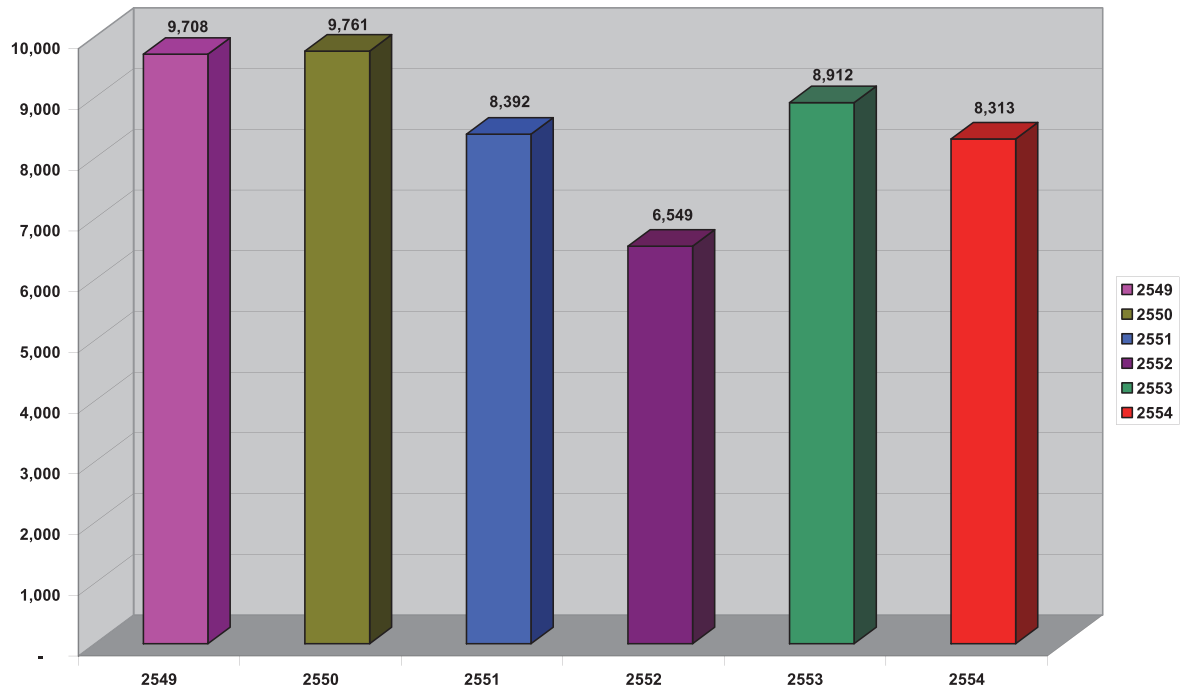
ครั้งที่ ๕ เมื่อวันที่ ๑๒ พฤษภาคม ๒๕๕๔ เวลา ๑๗.๓๙ น. ได้เกิดเหตุเพลิงไหม้โรงงานยูไนเต็ดไทโล จิสติกส์ ตั้งอยู่ ซอย ๗ ภายในนิคมอุตสาหกรรมเวลโกรว์ ตำบลบางสมัคร อำเภอบางปะกง จังหวัดฉะเชิงเทรา ซึ่งเป็นโรงงานผลิตพลาสติก โดยเพลิงได้ลุกลามที่ตัวอาคารขนาดใหญ่ด้านหน้า ซึ่งเป็นที่เก็บสินค้าพลาสติก สารเคมี และน้ำมันเชื้อเพลิง ซึ่งเป็นเชื้อเพลิงอย่างดี ทำให้มีเสียงระเบิดภายในตัวอาคารตลอดเวลา ระหว่างเกิดเหตุมีผู้ได้รับบาดเจ็บ ๑ คน มูลค่าความเสียหาย ประมาณ ๑๐๐ ล้านบาท

การให้ความช่วยเหลือ สำนักงานป้องกันและบรรเทาสาธารณภัยจังหวัดฉะเชิงเทรา องค์การปกครองส่วนท้องถิ่น มูลนิธิ อปพร. ตำรวจ โรงพยาบาลจังหวัดฉะเชิงเทรา พนักงานดับเพลิง และเจ้าหน้าที่ที่เกี่ยวข้องได้นำรถดับเพลิง จำนวน ๕๐ คัน เข้าทำการช่วยเหลือดับเพลิงจนเพลิงสงบเรียบร้อย จังหวัดฉะเชิงเทราได้พิจารณาให้ความช่วยเหลือตามระเบียบกระทรวงการคลังฯ แล้ว

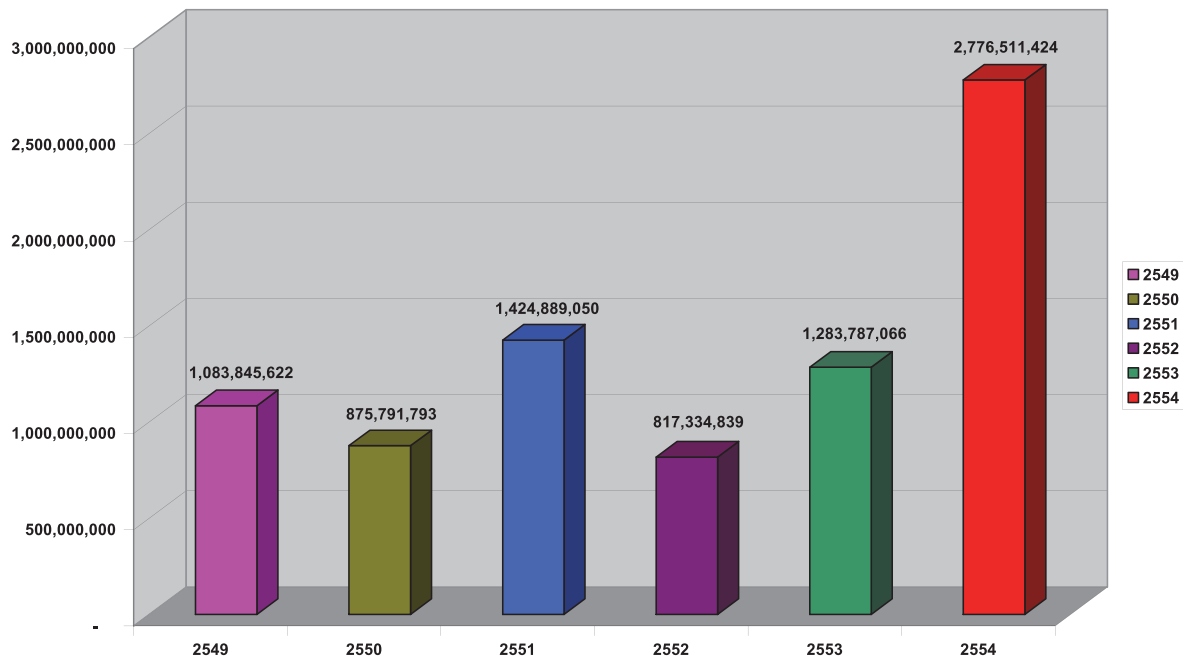
ครั้งที่ ๖ เมื่อวันที่ ๑๐ มิถุนายน ๒๕๕๔ เวลา ๐๔.๕๘ น. ได้เกิดเหตุเพลิงไหม้อาคารสูง ๒๘ ชั้น (สี่พระยาริเวอร์วิว) เลขที่ ๑๐๘ ซอยโยธา ถนนเจริญกรุง แขวงสี่พระยา เขตสัมพันธวงศ์ กรุงเทพมหานคร ที่เกิดเหตุประกอบกิจการให้เช่าห้องพักแบบรายวัน และรายเดือน ต้นเพลิงเกิดขึ้นที่ชั้นที่ ๒๖ ห้องเลขที่ ๒๖๑๔ ระหว่างเกิดเหตุมีผู้เสียชีวิต ๓ ราย คือ นายสมชัย เมธาธรรม อายุ ๕๑ ปี นางพรภิมล เมธาธรรม อายุ ๔๘ ปี และนายชวลิต เมธาธรรม อายุ ๑๗ ปี

การให้ความช่วยเหลือ สำนักป้องกันและบรรเทาสาธารณภัยกรุงเทพมหานคร มูลนิธิ อปพร. ตำรวจ พนักงานดับเพลิง และเจ้าหน้าที่ที่เกี่ยวข้องได้นำรถดับเพลิง จำนวน ๕ คัน เข้าทำการช่วยเหลือดับเพลิงจนเพลิงสงบ กรุงเทพมหานคร ได้พิจารณาให้ความช่วยเหลือตามระเบียบกระทรวงการคลังฯ แล้ว





กราฟแสดงการเปรียบเทียบจำนวนราษฎรที่ประสบภัยจากอัคคีภัย
ระหว่างปี พ.ศ. ๒๕๔๙ - ๒๕๕๔



กราฟแสดงการเปรียบเทียบมูลค่าความเสียหายจากอัคคีภัย
ระหว่างปี พ.ศ. ๒๕๔๙ - ๒๕๕๔

สถิติสถานการณ์อัตรากำลังของประเทศไทยประจำปี 2554
(ระหว่างวันที่ 1 มกราคม - 31 ธันวาคม 2554)

ที่	พื้นที่ประสบภัย			ความเสียหายที่สำรวจพบ												การให้ความช่วยเหลือ								
	ภาค/จังหวัด	อำเภอ	หมู่ที่	ราษฎรพลเรือน	ด้านชีวิตของราษฎร						ด้านทรัพย์สินของราษฎร						มูลค่าความเสียหาย (บาท)	ผู้ประสบ/บ./ในระแวกผู้ประสบ	(คน)	หมู่บ้าน/หมู่ท./เขต/อ.ต./ต.บ.	(คน/หมู่บ้าน/หมู่ท./เขต/อ.ต./ต.บ.)			
40	สมุทรสาคร	2	4	4	4	1														5,761,000	29		31181	
41	สมุทรสงคราม	3	9	9	38	10														16,484,190	2		255,500	
42	สระบุรี	8	12	14	151	43														3,535,200	49		128,904	
43	สิงห์บุรี																			184,281	9		269,580	
44	สุพรรณบุรี	9	16	14	53	15														809,979	34		871,500	
	รวม 16 จังหวัด	94	204	174	229	521	10	21	350	7	41	27	3	23	53					64,820,950	877	814	23303914	
	ภาคตะวันออก																							
45	จันทบุรี	2	4	3	7	18														1,816,112	19		411,142	
46	ฉะเชิงเทรา	10	13	25	26	133														4,745,336	176		502,479	
47	ชลบุรี	8	20	34	45	338														53,634,000	163		30,000	
48	ตราด	2	2	2	4	7														22,512,000	44		362,800	
49	นครนายก	1	3	7	6	3														2,780,000	25		415,258	
50	ปราจีนบุรี	2	3	4	27	3														2,476,118	22		628,000	
51	ระยอง	5	9	11	11	35														43,700,000	104		871,128	
52	สระแก้ว	8	24	21	26	83														2,298,840	37		37,000	
	รวม 8 จังหวัด	38	77	106	130	647	3	27	158	9	10	1	12	4	181					133,962,406	590		3,257,807	
	ภาคใต้																							
53	ชุมพร	6	16	25	26	97														5,474,830	3		474,691	
54	ตรัง	7	10	12	12	50														780,907	16		658,684	
55	นครศรีธรรมราช	14	36	52	57	218														536,868,696	63		644,200	
56	นราธิวาส	12	14	23	23	124														460,000	68		444,024	
57	ปัตตานี	7	14	18	20	192														2,051,155	1		362,500	
58	ยะลา	3	4	4	8	41														1,811,761	34		289,778	
59	สตูล	6	10	19	19	81														563,888	13		811,971	
60	สงขลา	10	25	34	54	258														6,495,000	19		1,578,936	
61	สุราษฎร์ธานี	16	30	51	53	201														10,998,795	15		777,700	
	รวม 9 จังหวัด	81	159	238	272	1262	354	4	289	39	7	1	2	4	80					565,505,032	232		6,042,484	
	รวมทั้งประเทศ 61 จังหวัด	442	951	1,334	1,524	8,313	2,213	149	1,636	149	85	28	6	55	4	1,302				2,776,511,424	2,868	938	60,158,621	

ข้อมูล ณ วันที่ 31 ธันวาคม 2554
ส่วนวิเคราะห์และประเมินสถานการณ์
ศูนย์อำนวยการบรรเทาสาธารณภัย
กรมป้องกันและบรรเทาสาธารณภัย
โทรศัพท์/โทรสาร 0-2637-3571-6, 0-2241-7466

๘. สถานการณ์ไฟป่า

(ระหว่างวันที่ ๑ มกราคม ๒๕๕๔ ถึงวันที่ ๓๑ ธันวาคม ๒๕๕๔)

ได้รับรายงาน ๒,๓๙๐ ครั้ง

ความเสียหาย พื้นที่ป่าไม้/การเกษตรได้รับความเสียหาย ๒๔,๘๓๕ ไร่

พื้นที่ประสบภัย ๕๑ จังหวัด ได้แก่

ภาคเหนือ ๑๕ จังหวัด ๑,๑๖๗ ครั้ง ได้แก่ จังหวัดเชียงใหม่ แม่ฮ่องสอน ลำปาง ลำพูน เชียงราย พะเยา แพร่ น่าน พิชณุโลก กำแพงเพชร เพชรบูรณ์ อุตรดิตถ์ สุโขทัย ตาก และจังหวัดอุทัยธานี พื้นที่เสียหาย ๗,๕๓๓ ไร่

ภาคตะวันออกเฉียงเหนือ ๑๙ จังหวัด ๘๐๖ ครั้ง ได้แก่ จังหวัดนครราชสีมา บุรีรัมย์ สุรินทร์ ชัยภูมิ ศรีสะเกษ ขอนแก่น อุตรธานี เลย หนองบัวลำภู มหาสารคาม ร้อยเอ็ด หนองคาย สกลนคร นครพนม กาฬสินธุ์ มุกดาหาร ยโสธร อำนาจเจริญ และจังหวัดอุบลราชธานี พื้นที่เสียหาย ๑๐,๓๒๑ ไร่

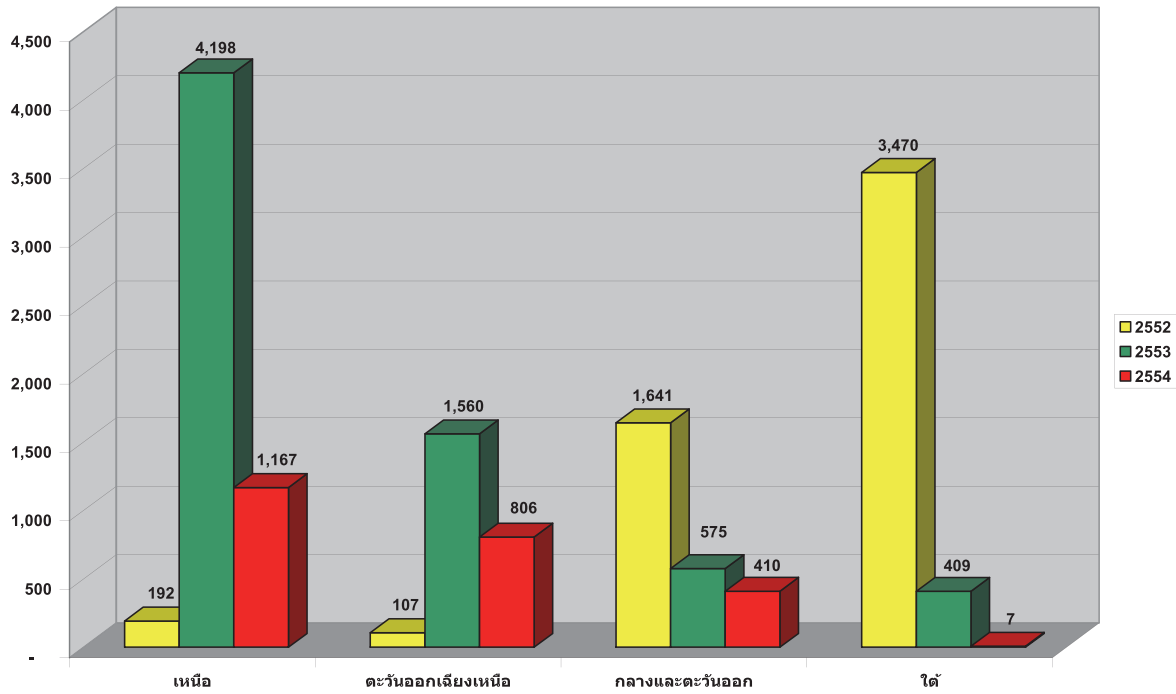
ภาคกลาง ๑๔ จังหวัด ๔๑๐ ครั้ง ได้แก่ จังหวัดกาญจนบุรี ราชบุรี เพชรบุรี สุพรรณบุรี ลพบุรี สระบุรี ปราจีนบุรี สระแก้ว ตราด ระยอง จันทบุรี ชลบุรี นครนายก และจังหวัดประจวบคีรีขันธ์ พื้นที่เสียหาย ๖,๓๘๙ ไร่

ภาคใต้ ๓ จังหวัด ๗ ครั้ง ได้แก่ จังหวัดชุมพร ตรัง และจังหวัดนราธิวาส พื้นที่เสียหาย ๕๙๒ ไร่

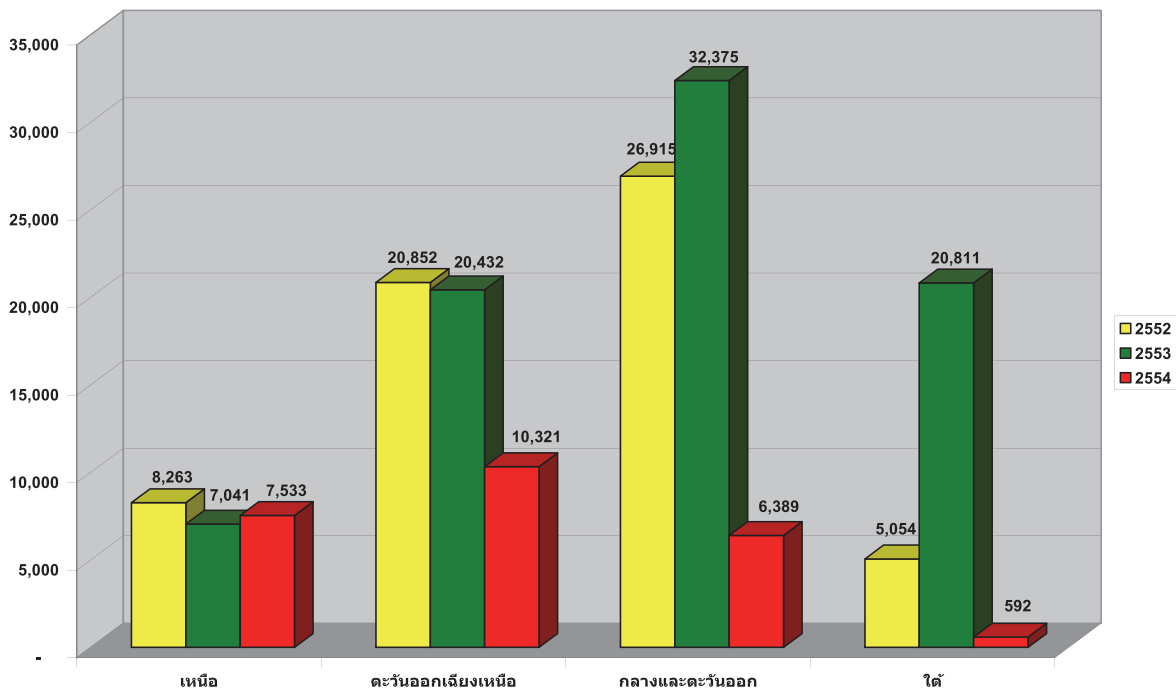
การให้ความช่วยเหลือ

เจ้าหน้าที่ป่าไม้จากหน่วยพิทักษ์ป่า อำเภอ จังหวัด และศูนย์เขต เจ้าหน้าที่หน่วยงานที่เกี่ยวข้อง อปพร. และอาสาสมัครต่างๆ พร้อมเครื่องมือและรถยนต์ดับเพลิง ได้ช่วยกันดับไฟป่าในพื้นที่ประสบภัย และสามารถควบคุมเพลิงไว้ได้





กราฟแสดงการเปรียบเทียบจำนวนครั้งที่ประสบภัยจากไฟฟ้า
ระหว่างปี พ.ศ. ๒๕๕๒ - ๒๕๕๔



กราฟแสดงการเปรียบเทียบพื้นที่ประสบภัยจากไฟฟ้า
ระหว่างปี พ.ศ. ๒๕๕๒ - ๒๕๕๔

สถิติสถานการณ์ไฟฟ้าของประเทศไทยประจำปี ๒๕๕๕

ที่มา : กรมอุทยานแห่งชาติ สัตว์ป่า และพันธุ์พืช
(ระหว่างวันที่ ๑ มกราคม - ๓๑ ธันวาคม ๒๕๕๕)

ลำดับที่	จังหวัด	จำนวนครั้งที่เกิด (ครั้ง)	พื้นที่ประสบภัย (ไร่)
	ภาคเหนือ		
๑	เชียงใหม่	๓๖๙	๒,๒๗๖
๒	แม่ฮ่องสอน	๑๗๖	๘๒๐
๓	ลำปาง	๑๓๑	๖๖๘
๔	ลำพูน	๑๔๑	๘๔๓
๕	เชียงราย	๒๒	๖๒
๖	พะเยา	๕๐	๑๙๓
๗	แพร่	๔๒	๒๒๗
๘	น่าน	๒	๘
๙	พิจิตรโลก	๔๒	๔๑๕
๑๐	กำแพงเพชร	๒๗	๓๑๗
๑๑	เพชรบูรณ์	๒๖	๒๔๔
๑๒	อุตรดิตถ์	๒๕	๑๖๙
๑๓	สุโขทัย	๘	๗๔
๑๔	ตาก	๙๐	๗๗๔
๑๕	อุทัยธานี	๑๖	๔๔๒
	รวมภาคเหนือ	๑,๑๖๗	๗,๕๓๓
	ภาคตะวันออกเฉียงเหนือ		
๑๖	นครราชสีมา	๒๒	๑,๑๑๗
๑๗	บุรีรัมย์	๑๕	๑๖๖
๑๘	สุรินทร์	๑๗	๒๔๙
๑๙	ชัยภูมิ	๑๔๓	๓,๓๓๕
๒๐	ศรีสะเกษ	๑๑	๑๔๐
๒๑	ขอนแก่น	๖๗	๖๕๓
๒๒	อุดรธานี	๑๓๖	๑,๑๙๒
๒๓	เลย	๓๒	๓๘๔
๒๔	หนองบัวลำภู	๑๗	๑๙๒
๒๕	มหาสารคาม	๒๐	๔๘

สถิติสถานการณ์ไฟฟ้าของประเทศไทยประจำปี ๒๕๕๔

ที่มา : กรมอุทยานแห่งชาติ สัตว์ป่า และพันธุ์พืช
(ระหว่างวันที่ ๑ มกราคม - ๓๑ ธันวาคม ๒๕๕๔)

ลำดับที่	จังหวัด	จำนวนครั้งที่เกิด (ครั้ง)	พื้นที่ประสบภัย (ไร่)
๒๖	ร้อยเอ็ด	๒๓	๒๓๕
๒๗	หนองคาย	๓๔	๔๙๐
๒๘	สกลนคร	๗๔	๒๖๔
๒๙	นครพนม	๔๗	๘๕๕
๓๐	กาฬสินธุ์	๔๒	๒๐๔
๓๑	มุกดาหาร	๔๔	๒๗๔
๓๒	ยโสธร	๕	๕๗
๓๓	อำนาจเจริญ	๑๔	๑๓๓
๓๔	อุบลราชธานี	๔๓	๓๓๓
	รวมภาคตะวันออกเฉียงเหนือ	๘๐๖	๑๐,๓๒๑
	ภาคกลาง		
๓๕	กาญจนบุรี	๘๐	๗๐๙
๓๖	ราชบุรี	๔๓	๓๒๘
๓๗	เพชรบุรี	๕๘	๑,๒๐๙
๓๘	สุพรรณบุรี	๑๗	๑๙๒
๓๙	ลพบุรี	๒	๒๗
๔๐	สระบุรี	๓	๑๐
๔๑	ปราจีนบุรี	๓	๗๕
๔๒	สระแก้ว	๕	๑๕๙
๔๓	ตราด	๔	๔๗
๔๔	ระยอง	๑๖	๑๐๗๗
๔๕	จันทบุรี	๑๘	๒๕๑
๔๖	ชลบุรี	๔๕	๕๙๑
๔๗	นครนายก	๘	๑๗๓
๔๘	ประจวบคีรีขันธ์	๑๐๘	๑,๕๔๑
	รวมภาคกลาง	๔๑๐	๖,๓๘๙
	ภาคใต้		

สถิติสถานการณ์ไฟฟ้าของประเทศไทยประจำปี ๒๕๕๔

ที่มา : กรมอุทยานแห่งชาติ สัตว์ป่า และพันธุ์พืช

(ระหว่างวันที่ ๑ มกราคม - ๓๑ ธันวาคม ๒๕๕๔)

ลำดับที่	จังหวัด	จำนวนครั้งที่เกิด (ครั้ง)	พื้นที่ประสบภัย (ไร่)
๔๙	ชุมพร	๓	๘๐
๕๐	ตรัง	๒	๗
๕๑	นราธิวาส	๒	๕๐๕
	รวมภาคใต้	๗	๕๙๒
รวมทั้งประเทศ ๕๑ จังหวัด		๒,๓๙๐	๒๔,๘๓๕

ข้อมูล ณ วันที่ ๒๘ เมษายน ๒๕๕๕
ส่วนวิเคราะห์และประเมินสถานการณ์
ศูนย์อำนวยการบรรเทาสาธารณภัย
กรมป้องกันและบรรเทาสาธารณภัย

โทรศัพท์/โทรสาร ๐-๒๖๓๗-๓๕๗๑-๖, ๐-๒๒๔๑-๗๔๖๖

๙. สถานการณ์ภัยแล้ง

(ระหว่างวันที่ ๑ พฤศจิกายน ๒๕๕๓ - วันที่ ๒๐ กรกฎาคม ๒๕๕๔)

สาเหตุการเกิดภัยแล้ง เดือนพฤศจิกายน ๒๕๕๓ - กรกฎาคม ๒๕๕๔ ในพื้นที่ต่างๆ ของประเทศจะมีฝนตกปริมาณน้อย ประกอบกับปริมาณน้ำในเขื่อนและอ่างเก็บน้ำขนาดใหญ่ทั่วประเทศ มีปริมาณไม่เพียงพอสำหรับประชาชนในการใช้อุปโภค-บริโภค และเพื่อการเกษตร โดยเฉพาะในพื้นที่นอกเขตชลประทาน ทำให้ประชาชนต้องประสบกับความเดือดร้อนในหลายพื้นที่

พื้นที่ประสบภัย ๕๕ จังหวัด ๕๕๐ อำเภอ ๓,๙๑๙ ตำบล ๔๐,๕๐๓ หมู่บ้าน (คิดเป็นร้อยละ ๘๑.๕๗ ของหมู่บ้านทั้งประเทศที่ประสบภัย) แยกได้ ดังนี้

ภาคเหนือ ๑๗ จังหวัด ได้แก่ จังหวัดกำแพงเพชร เชียงราย เชียงใหม่ ตาก นครสวรรค์ น่าน พิจิตร พิษณุโลก เพชรบูรณ์ แพร่ แม่ฮ่องสอน พะเยา ลำปาง ลำพูน สุโขทัย อุตรดิตถ์ และจังหวัดอุทัยธานี

ภาคตะวันออกเฉียงเหนือ ๒๐ จังหวัด ได้แก่ จังหวัดกาฬสินธุ์ ขอนแก่น ชัยภูมิ นครพนม นครราชสีมา บึงกาฬ บุรีรัมย์ มหาสารคาม มุกดาหาร ยโสธร ร้อยเอ็ด เลย สกลนคร สุรินทร์ หนองคาย หนองบัวลำภู ศรีสะเกษ อุตรดิตถ์ อุบลราชธานี และจังหวัดอำนาจเจริญ

ภาคกลาง ๗ จังหวัด ได้แก่ จังหวัดกาญจนบุรี ประจวบคีรีขันธ์ พระนครศรีอยุธยา เพชรบุรี ราชบุรี สระบุรี และจังหวัดสมุทรปราการ

ภาคตะวันออก ๘ จังหวัด ได้แก่ จังหวัดจันทบุรี ฉะเชิงเทรา ชลบุรี ตราด นครนายก ปราจีนบุรี ระยอง และจังหวัดสระแก้ว

ภาคใต้ ๓ จังหวัด ได้แก่ จังหวัดตรัง ชุมพร และจังหวัดสตูล

ราษฎรเดือดร้อน ๔,๘๓๕,๓๒๑ครัวเรือน ๑๖,๕๖๐,๕๖๑ คน

พื้นที่การเกษตรได้รับผลกระทบ รวม ๘๑๑,๖๘๐ ไร่ มูลค่าความเสียหาย ๑๓๑,๘๖๔,๗๓๐ บาท

การให้ความช่วยเหลือ

๑. การจัดสรรน้ำเพื่อการเกษตร

๑) การสนับสนุนเครื่องสูบน้ำ รวม ๕๗๗ เครื่อง

๒) จังหวัด/อำเภอ/องค์กรปกครองส่วนท้องถิ่น ดำเนินการซ่อม/สร้างทำนบ/ฝาย ๕,๔๑๗ แห่ง และชุดลอกแหล่งน้ำ ๑,๘๔๔ แห่ง

๒. การปรับปรุงซ่อมแซม และสร้างภาชนะเก็บน้ำ ได้แก่ ถังเก็บน้ำ คสล. ๑,๐๓๘ แห่ง ถังปูนฉาบ ๑,๑๘๙ แห่ง ถังเหล็ก ๖๕๕ แห่ง ถังไฟเบอร์ ๓,๕๕๙ แห่ง โองซีเมนต์ ๑๔,๗๑๖ แห่ง เป่าล้างบ่อบาดาล ๓๐๓ แห่ง หอถังระบบประปาหมู่บ้าน ๑,๒๕๖ แห่ง หอถังระบบประปาภูเขา ๙๐ แห่ง ฝายกระสอบทราย ๖๕ แห่งและอื่นๆ ๔๙๐ แห่ง

๓. แจกจ่ายน้ำอุปโภค/บริโภคของจังหวัดที่ประสบภัย ใช้รถบรรทุกน้ำ ๑,๐๒๗ คัน ๒๑,๖๗๘ เที่ยว แจกจ่ายน้ำ จำนวน ๒๐๙,๐๙๕,๘๓๓ ลิตร

๔. งบประมาณดำเนินการใช้จ่ายไปแล้ว ๑,๗๒๘,๙๖๘,๐๗๓ บาท แยกเป็น

๑) งบอุดหนุนราชการของจังหวัด (๕๐ ล้านบาท) ๑,๗๐๔,๑๓๘,๙๘๔ บาท

๒) งบองค์กรปกครองส่วนท้องถิ่น ๑๔,๒๙๕,๓๔๓ บาท

๓) งบอื่นๆ ๑๐,๕๓๓,๗๔๖ บาท

การสนับสนุนน้ำประปาช่วยเหลือประชาชนที่ประสบภัยแล้ง

๑. กรมชลประทาน ได้สนับสนุนเครื่องสูบน้ำช่วยเหลือในพื้นที่ประสบภัยแล้ง จำนวน ๙,๔๕๕ เครื่อง รถบรรทุกน้ำ ๒๙๕ คัน แจกน้ำอุปโภคบริโภค ๒๑.๗๖ ล้านลิตร

๒. การประปาส่วนภูมิภาค ได้จ่ายน้ำช่วยเหลือภัยแล้ง โดยไม่คิดมูลค่า เป็นจำนวน ๑๗๔.๙๖๐ ล้านลิตร

๓. การไฟฟ้าฝ่ายผลิตแห่งประเทศไทย ได้เตรียมความพร้อมในการให้ความช่วยเหลือผู้ประสบภัยแล้ง โดยจัดรถบรรทุกน้ำ จำนวน ๒๕ คัน ให้การช่วยเหลืออุปโภคบริโภค จำนวน ๔.๓๔ ล้านลิตร

๔. กรมทรัพยากรน้ำ ได้มีการแจกจ่ายน้ำดื่มในพื้นที่ประสบภัยแล้ง รวมทั้งสิ้น ๑๐๘,๕๐๐ ขวด จำนวน ๘๔,๐๐๐ ลิตร

๕. สำนักฝนหลวงและการบินเกษตร ได้จัดทำฝนหลวงในพื้นที่ประสบภัยแล้ง ๑๕๑ วัน จำนวน ๒,๘๐๓ เที่ยวบิน มีรายงานฝนตกในการปฏิบัติการฝนหลวง รวม ๑๔๕ วัน ในพื้นที่ ๕๔ จังหวัด

๖. กรมทรัพยากรน้ำบาดาล ได้เตรียมความพร้อมเพื่อรับสถานการณ์ภัยแล้ง โดยได้จัดทำโครงการจัดหา น้ำสะอาดให้กับหมู่บ้านภัยแล้งทั่วประเทศ ๙๒๒ หมู่บ้าน และโครงการสำรองและพัฒนา แหล่งน้ำบาดาล เพื่อ สนับสนุนระบบน้ำดื่มสะอาดให้กับโรงเรียนทั่วประเทศ ๓๗๒ แห่ง

๗. ศูนย์บรรเทาสาธารณภัยกองทัพบก ได้ดำเนินโครงการ “ราษฎร์ รัฐ ร่วมใจ ช่วยภัยแล้ง” ประจำปี ๒๕๕๔ แจกน้ำอุปโภคบริโภค ๑๒.๐๒๘ ล้านลิตร ในพื้นที่ ๔๔ จังหวัด

การดำเนินการกระทรวงมหาดไทย

การจัดตั้งศูนย์อำนวยการเฉพาะกิจป้องกันและแก้ไขปัญหาภัยแล้ง ปี ๒๕๕๔

การเตรียมความพร้อมและมาตรการในการป้องกันและแก้ไขปัญหาภัยแล้ง ปี ๒๕๕๔ กระทรวงมหาดไทย

๑. การวางแผนการเพาะปลูกพืชฤดูแล้ง ปี ๒๕๕๔

กระทรวงมหาดไทย โดยกรมป้องกันและบรรเทาสาธารณภัย แจ้งให้ทุกจังหวัด ดำเนินการตามนโยบาย มาตรการส่งเสริมการเพาะปลูกพืชฤดูแล้ง ปี ๒๕๕๓/๒๕๕๔ ตามแผนการเพาะปลูกพืชฤดูแล้งของกระทรวงเกษตร และสหกรณ์ (ตามหนังสือกระทรวงมหาดไทย ที่ มท ๐๖๑๖/ว๑๐ ลงวันที่ ๔ มกราคม ๒๕๕๔)

๒. การเตรียมการป้องกันและแก้ไขปัญหาภัยแล้ง ปี ๒๕๕๔

กระทรวงมหาดไทย โดยกรมป้องกันและบรรเทาสาธารณภัย ได้จัดตั้งศูนย์อำนวยการเฉพาะกิจป้องกัน และแก้ไขปัญหาภัยแล้งปี ๒๕๕๔ โดยมีรัฐมนตรีว่าการกระทรวงมหาดไทย เป็นประธาน (ตามคำสั่งกระทรวงมหาดไทย ที่ ๙/๒๕๕๔ ลงวันที่ ๗ มกราคม ๒๕๕๔)

แจ้งให้ทุกจังหวัด ดำเนินการเตรียมการป้องกันและแก้ไขปัญหาภัยแล้ง (ตามหนังสือกระทรวงมหาดไทย ด่วนที่สุด ที่มท ๐๖๑๖/ว๑๒ ลงวันที่ ๗ มกราคม ๒๕๕๔) ดังนี้

๑) จัดตั้งศูนย์อำนวยการเฉพาะกิจป้องกันและแก้ไขปัญหาภัยแล้งระดับจังหวัด และให้อำเภอ/ องค์กรปกครองส่วนท้องถิ่น จัดตั้งศูนย์อำนวยการเฉพาะกิจฯ ของอำเภอ และองค์กรปกครองส่วนท้องถิ่นขึ้น เช่นเดียวกัน

๒) จัดเตรียมกำลังคน สำรวจวัสดุ อุปกรณ์ รถยนต์บรรทุกน้ำ เครื่องสูบน้ำ เครื่องมือเครื่องใช้ในการ บรรเทาความเดือดร้อน จากภัยแล้งไว้ให้พร้อมใช้การได้ทันที

- ๓) สำรองตรวจสอบแหล่งน้ำ รวมทั้งภาชนะเก็บกักน้ำให้อยู่ในสภาพที่ใช้การได้อย่างเพียงพอ
- ๔) รวบรวมข้อมูลและประมวลข้อคิดเห็นของผู้เกี่ยวข้อง เพื่อจัดทำเป็นแผนพัฒนาแหล่งน้ำของจังหวัดตามลำดับความสำคัญ
- ๕) ดำเนินการขุดลอก คู คลอง แหล่งน้ำสาธารณะ เพื่อให้สามารถเก็บกักน้ำ ในหมู่บ้านและตำบลได้มากขึ้น
- ๖) รณรงค์และส่งเสริมให้ประชาชน มีส่วนร่วมในการจัดหาภาชนะเก็บกักน้ำ และใช้น้ำเพื่อการอุปโภคบริโภคอย่างประหยัด รวมทั้งทำความเข้าใจและแนะนำให้เกษตรกรปลูกพืชที่ใช้น้ำน้อยหรือพืชฤดูแล้ง ตามนโยบายการเพาะปลูกพืชฤดูแล้ง ปี ๒๕๕๓-๒๕๕๔
- ๗) แจ้งองค์กรปกครองส่วนท้องถิ่นให้ความสำคัญในการดูแลรักษาแหล่งน้ำสาธารณะ คู คลอง หนอง บึง และภาชนะเก็บกักน้ำอื่นๆ เพื่อให้มีน้ำอุปโภคบริโภคในตลอดฤดูแล้ง
- ๘) ติดตามและประสานการบริหารจัดการน้ำ กับหน่วยงานที่เกี่ยวข้องอย่างใกล้ชิด
- ๙) หากสถานการณ์ภัยแล้งส่งผลกระทบต่อพื้นที่การเกษตร ให้จังหวัดรีบประสานไปยังสำนักฝนหลวงและการบินเกษตร กระทรวงเกษตรสหกรณ์ เพื่อจัดทำฝนหลวงในพื้นที่เมื่อสภาวะอากาศเอื้ออำนวย
- ๑๐) พิจารณาให้ความช่วยเหลือผู้ประสบภัยแล้งตามระเบียบกระทรวงการคลัง ว่าด้วยเงินอุดหนุนราชการเพื่อช่วยเหลือผู้ประสบภัยพิบัติกรณีฉุกเฉิน พ.ศ. ๒๕๔๖ และที่แก้ไขเพิ่มเติม โดยใช้เงินอุดหนุนราชการ ตามระเบียบกระทรวงการคลังฯ พ.ศ. ๒๕๔๖ และที่แก้ไขเพิ่มเติม ในอำนาจของผู้ว่าราชการจังหวัด (วงเงิน ๕๐ ล้านบาท) เพื่อช่วยเหลือราษฎรที่ประสบภัยในปัญหาเฉพาะหน้าเร่งด่วนที่เกิดขึ้น

๓. มาตรการเร่งด่วนในการป้องกันและแก้ไขปัญหาภัยแล้ง จากการประชุมคณะกรรมการอำนวยการศูนย์อำนวยการเฉพาะกิจป้องกันและแก้ไขปัญหาภัยแล้งปี ๒๕๕๔ และผู้ว่าราชการจังหวัดทุกจังหวัดร่วมประชุมทางไกลผ่านระบบ Video Conference เมื่อวันที่พฤหัสบดีที่ ๑๐ มีนาคม ๒๕๕๔ โดยรัฐมนตรีว่าการกระทรวงมหาดไทย (นายชวรัตน์ ชาญวีรกูล) เป็นประธานการประชุม ดังนี้

๑) แนวทางและมาตรการ

๑.๑) แนวทางการใช้ระบบภูมิสารสนเทศ เพื่อประกอบการวางแผนแก้ไขปัญหาภัยแล้ง ซึ่งเป็นนโยบายสำคัญของรัฐมนตรีว่าการกระทรวงมหาดไทยที่ได้ลงนามความร่วมมือกับกระทรวงวิทยาศาสตร์ในการพัฒนาระบบภูมิสารสนเทศ ในการพัฒนาแหล่งน้ำเพื่อแก้ไขปัญหาภัยแล้งอย่างมีประสิทธิภาพ โดยมีโครงการนำร่องที่จังหวัดชัยภูมิ และจังหวัดนครราชสีมา

๑.๒) การจัดหาน้ำอุปโภคบริโภค

๑.๓) การจัดหาน้ำเพื่อการเกษตร

๑.๔) การสร้างรายได้และส่งเสริมอาชีพระยะสั้น

๑.๕) การดูแลสุขภาพและสุขอนามัย

๑.๖) ความปลอดภัยในชีวิตและทรัพย์สิน

๑.๗) กำหนดให้มีสายด่วนภัยแล้งในระดับจังหวัด/อำเภอ

๑.๘) การระมัดระวังเพื่อป้องกันและแก้ไขปัญหาภัยพิบัติอื่นๆ ในช่วงฤดูร้อน ได้แก่ พายุฤดูร้อน

อัคคีภัย และไฟฟ้า

๒) ด้านการประสานการปฏิบัติและการให้การสนับสนุนของหน่วยงานที่เกี่ยวข้อง

๒.๑) ขอความร่วมมือทุกส่วนราชการและหน่วยงานที่เกี่ยวข้อง ให้ความร่วมมือกับศูนย์อำนวยการเฉพาะกิจช่วยเหลือผู้ประสบภัยแล้งจังหวัด

๒.๒) ให้การสนับสนุนงบประมาณ วัสดุ อุปกรณ์ และกำลังคน แก่จังหวัดโดยเร็วเมื่อได้รับการร้องขอ

๓) การป้องกันและแก้ไขปัญหาย้ายแล้ง ให้ทุกจังหวัดถือเป็นนโยบายสำคัญของรัฐบาลที่ทุกจังหวัดจะต้องกำหนดมาตรการเพื่อเร่งรัดในการแก้ไขปัญหาและระดมการให้ความช่วยเหลือแก่ประชาชนที่ประสบภัย โดยบูรณาการการทำงานกับหน่วยงานต่างๆ เช่น กระทรวงเกษตรและสหกรณ์ กระทรวงทรัพยากรธรรมชาติและสิ่งแวดล้อม กระทรวงกลาโหม รวมทั้งให้องค์กรปกครองส่วนท้องถิ่น ตลอดจนกำนัน ผู้ใหญ่บ้าน และชุมชน ให้มีส่วนร่วมในการแก้ไขปัญหาภัยแล้ง ทั้งนี้ เพื่อบรรเทาความเดือดร้อนของประชาชนผู้ประสบภัยให้ได้รับความช่วยเหลืออย่างรวดเร็ว และทันต่อเหตุการณ์

๔) กระทรวงมหาดไทย โดยกรมป้องกันและบรรเทาสาธารณภัย ได้รายงานสถานการณ์สาธารณภัย การให้ความช่วยเหลือ และการดำเนินการป้องกันและแก้ไขปัญหาย้ายแล้ง ให้คณะรัฐมนตรีรับทราบทุกสัปดาห์

การมอบนโยบายและตรวจติดตามสถานการณ์ภัยแล้งของ รัฐมนตรีว่าการกระทรวงมหาดไทย (นายชวรัตน์ ชาญวีรกูล)

วันที่ ๓ มีนาคม ๒๕๕๔ รัฐมนตรีว่าการกระทรวงมหาดไทย (นายชวรัตน์ ชาญวีรกูล) พร้อมคณะเดินทางตรวจติดตามสถานการณ์ภัยแล้งในพื้นที่จังหวัดราชบุรี เพชรบุรี และจังหวัดประจวบคีรีขันธ์ มอบนโยบายการป้องกันและแก้ไขปัญหาย้ายแล้ง ให้แก่ผู้ว่าราชการจังหวัด พร้อมทั้งหัวหน้าส่วนราชการและรัฐวิสาหกิจที่เกี่ยวข้อง ณ ศาลากลางจังหวัดประจวบคีรีขันธ์ และได้ตรวจติดตามสถานการณ์น้ำที่อ่างเก็บน้ำคลองบึง และอ่างเก็บน้ำยางชุม จังหวัดประจวบคีรีขันธ์

สถานการณ์ภัยแล้ง ตั้งแต่กลางเดือนพฤษภาคม ๒๕๕๔ เป็นต้นมา ประเทศไทยได้รับอิทธิพลจากลมตะวันตกเฉียงใต้ซึ่งนำความชื้นจากทะเลอันดามันพัดเข้ามาปกคลุมประเทศไทยและอ่าวไทย ทำให้มีฝนตกกระจายเป็นบริเวณกว้างในทุกภาคของประเทศ ทำให้สถานการณ์ภัยแล้งที่เกิดขึ้นได้เริ่มคลี่คลาย และยุติแล้วในทุกพื้นที่ เมื่อวันที่ ๒๐ กรกฎาคม ๒๕๕๔



ตารางสรุปพื้นที่ประสบภัยแล้ง ๒๕๕๔

ที่	พื้นที่ประสบภัย						ราษฎรประสบภัย	
	ภาค	จังหวัด	อำเภอ	ตำบล	หมู่บ้าน	รายชื่อจังหวัด	ครัวเรือน	คน
๑	เหนือ	๑๗	๑๖๘	๑,๑๗๒	๑๑,๒๕๖	กำแพงเพชร เชียงราย เชียงใหม่ ตาก น่าน นครสวรรค์ พะเยา พิจิตร พิษณุโลก แพร่ เพชรบูรณ์ แม่ฮ่องสอน ลำปาง ลำพูน สุโขทัย อุตรดิตถ์ และอุทัยธานี	๑,๒๐๖,๙๔๕	๓,๖๔๒,๒๓๕
๒	ตะวันออกเฉียงเหนือ	๒๐	๒๘๔	๒,๒๓๓	๒๔,๗๓๓	กาฬสินธุ์ ขอนแก่น ชัยภูมิ นครราชสีมา นครพนม บุรีรัมย์ บึงกาฬ มหาสารคาม ยโสธร มุกดาหาร ร้อยเอ็ด เลย ศรีสะเกษ สุรินทร์ สกลนคร หนองคาย หนองบัวลำภู อำนาจเจริญ อุบลราชธานี และอุดรธานี	๒,๘๒๓,๒๓๓	๑๐,๗๑๕,๑๗๑
๓	กลาง	๗	๓๙	๒๒๔	๑,๘๑๓	กาญจนบุรี ประจวบคีรีขันธ์ พระนครศรีอยุธยา เพชรบุรี ราชบุรี สระบุรี และสมุทรปราการ	๑๙๒,๒๑๓	๖๑๗,๔๒๐
๔	ตะวันออกเฉียงใต้	๘	๕๑	๒๕๓	๒,๓๘๒	จันทบุรี ฉะเชิงเทรา ชลบุรี ตรัง นครนายก ปราจีนบุรี ระยอง และสระแก้ว	๕๔๖,๑๕๕	๑,๔๒๔,๒๙๗
๕	ใต้	๓	๘	๓๗	๓๑๙	ชุมพร สตูล ตรัง	๔๘,๗๗๕	๑๖๑,๔๓๘
รวมทั้งประเทศ		๕๕	๕๕๐	๓,๙๑๙	๔๐,๕๐๓		๔,๘๓๕,๓๒๑	๑๖,๕๖๐,๕๖๑

ตารางเปรียบเทียบข้อมูลหมู่บ้านที่ประสบภัยแล้งปี ๒๕๕๓ กับปี ๒๕๕๔ ในห้วงเวลาเดียวกัน

ที่	ภาค	จำนวนหมู่บ้านทั่วประเทศ	ข้อมูลปี ๒๕๕๓		ข้อมูลปี ๒๕๕๔		เปรียบเทียบข้อมูลภัยแล้งปี ๒๕๕๓ กับปี ๒๕๕๔	
			หมู่บ้านที่ประสบภัยแล้ง	คิดเป็นร้อยละ (ของหมู่บ้านทั่วประเทศ)	หมู่บ้านที่ประสบภัยแล้ง	คิดเป็นร้อยละ (ของหมู่บ้านทั่วประเทศ)	จำนวนหมู่บ้าน + เพิ่ม/- ลด	คิดเป็นร้อยละของหมู่บ้านที่ประสบภัยแล้งปี ๒๕๕๔
๑	เหนือ	๑๖,๕๙๐	๑๐,๗๓๐	๖๔.๖๗	๑๑,๒๕๖	๖๗,๘๔	+๕๒๖	+๔.๖๗
๒	ตะวันออกเฉียงเหนือ	๓๓,๐๙๙	๒๖,๑๘๓	๗๙.๑๐	๒๔,๗๓๓	๗๔.๗๒	-๑,๔๕๐	-๕.๘๖
๓	กลาง	๑๑,๗๓๖	๓,๔๙๔	๒๙.๗๗	๑,๘๑๓	๑๕.๔๔	-๑,๖๘๑	-๙๒.๗๑
๔	ตะวันออก	๔,๘๕๙	๒,๑๕๑	๔๔.๒๖	๒,๓๘๒	๔๙.๐๒	+๒๓๑	+๙.๖๙
๕	ใต้	๘,๖๖๐	๓,๔๐๐	๓๙.๒๖	๓๑๙	๓.๖๘	-๓,๐๘๑	-๙๖๕.๘๓
รวม		๗๔,๙๔๔	๔๕,๙๕๘	๖๑.๓๒	๔๐,๕๐๓	๕๔.๐๔	-๕,๔๕๕	-๑๓.๔๖

ปี ๒๕๕๔ มีจังหวัดที่ประสบภัยแล้ง รวม ๕๕ จังหวัด ๕๕๐ อำเภอ ๓,๙๑๙ ตำบล ๔๐,๕๐๓ หมู่บ้าน คิดเป็นร้อยละ ๖๓.๘๗ ของหมู่บ้านทั้งหมด ๖๓,๔๑๐ หมู่บ้าน ใน ๕๕ จังหวัด ที่ประสบภัยแล้ง และคิดเป็นร้อยละ ๕๔.๐๔ ของหมู่บ้านทั่วประเทศ ๗๔,๙๔๔ หมู่บ้าน

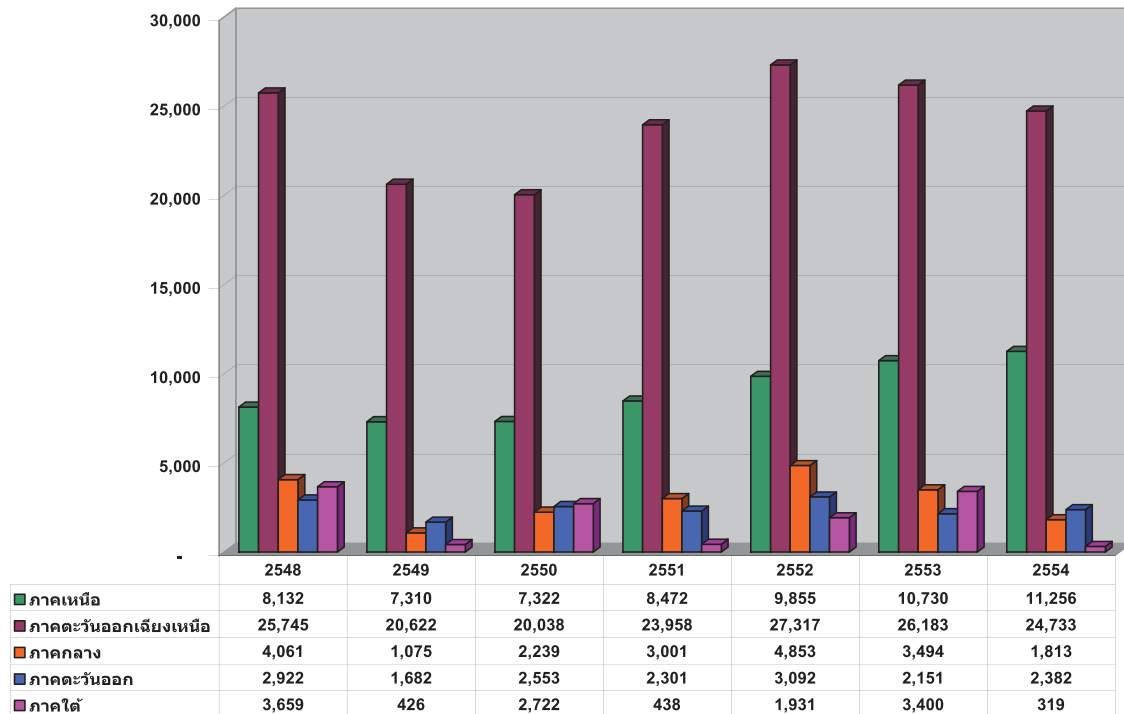
เปรียบเทียบช่วงเวลาเดียวกันของปี ๒๕๕๓ มีจังหวัดที่ประสบภัยแล้ง รวม ๖๔ จังหวัด ๖๘๔ อำเภอ ๔,๘๔๒ ตำบล ๔๕,๙๕๘ หมู่บ้าน คิดเป็นร้อยละ ๖๕.๓๙ ของหมู่บ้านทั้งหมด ๗๐,๒๗๕ หมู่บ้าน ใน ๖๔ จังหวัด ที่ประสบภัยแล้ง และคิดเป็นร้อยละ ๖๑.๓๒ ของหมู่บ้านทั่วประเทศ ๗๔,๙๔๔ หมู่บ้าน

ปี ๒๕๕๔ หมู่บ้านที่ประสบภัยแล้งน้อยกว่า ปี ๒๕๕๓ จำนวน ๕,๔๕๕ หมู่บ้าน หรือลดลงร้อยละ ๑๓.๔๖

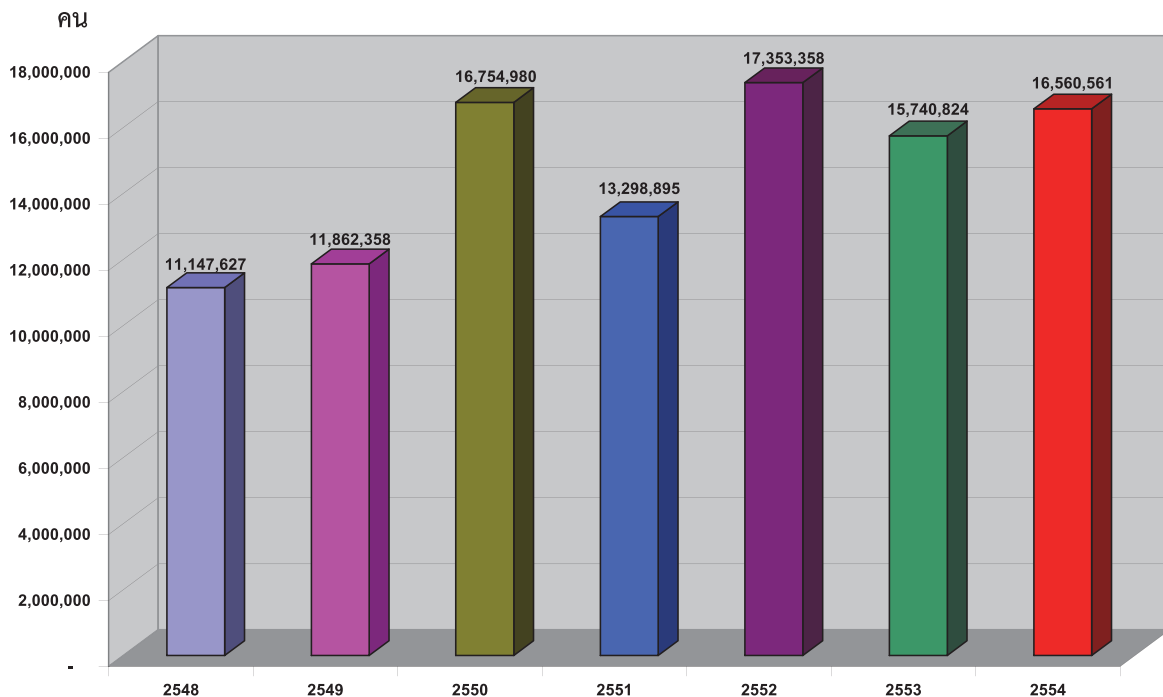




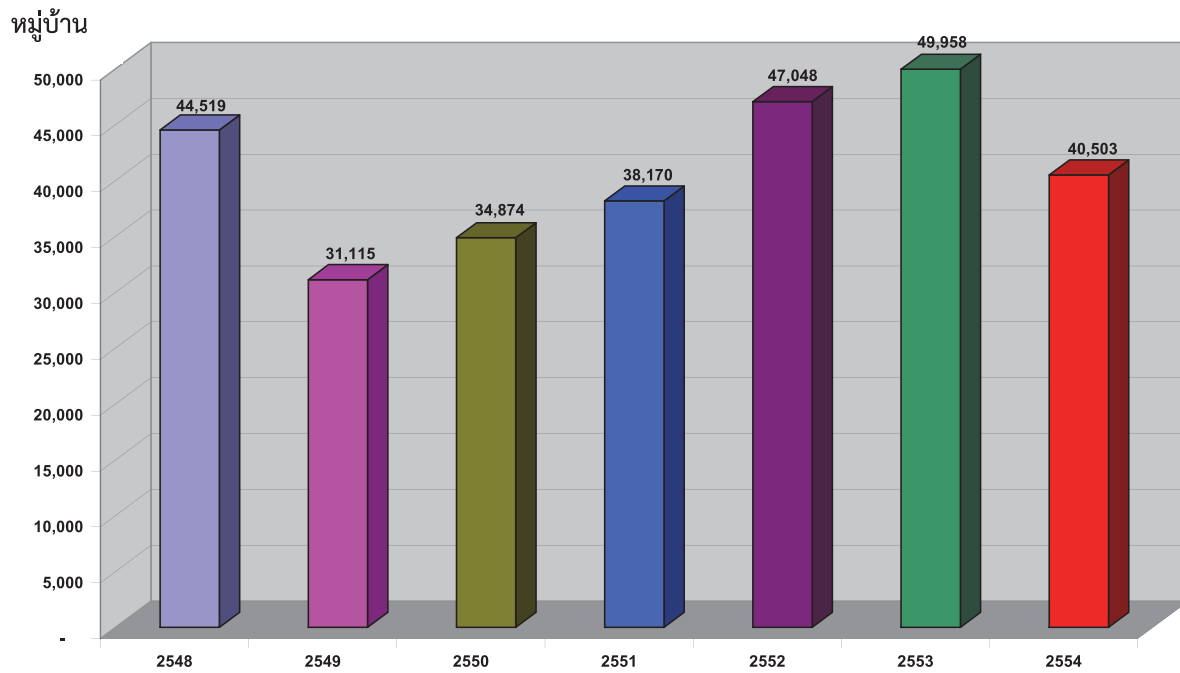
หมู่บ้าน



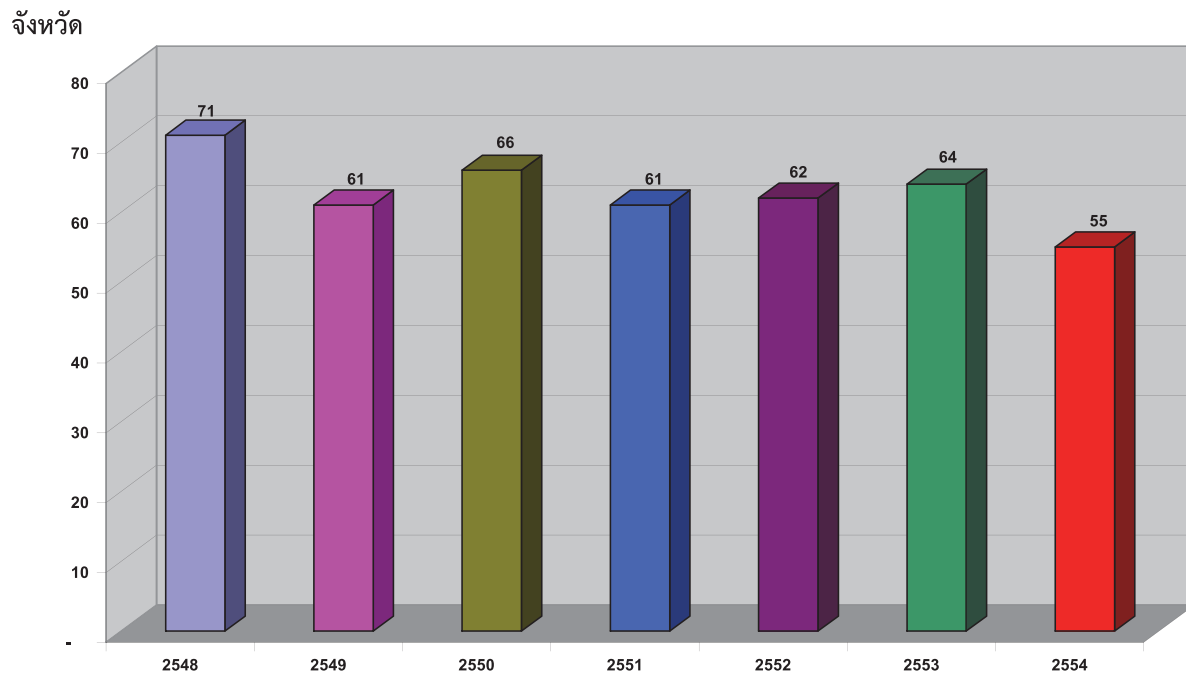
กราฟแสดงการเปรียบเทียบพื้นที่ที่ประสบภัยแล้งรายภาค
ระหว่างปี พ.ศ. ๒๕๔๘ - ๒๕๕๔



กราฟแสดงการเปรียบเทียบราษฎรที่ประสบภัยแล้ง
ระหว่างปี พ.ศ. ๒๕๔๘ - ๒๕๕๔



กราฟแสดงการเปรียบเทียบหมู่บ้านที่ประสบภัยแล้ง
ระหว่างปี พ.ศ. ๒๕๔๘ - ๒๕๕๔



กราฟแสดงการเปรียบเทียบจังหวัดที่ประสบภัยแล้ง
ระหว่างปี พ.ศ. ๒๕๔๘ - ๒๕๕๔

ตารางสถานการณ์ภัยแล้งของประเทศไทยปี 2554
ระหว่างวันที่ 1 พฤศจิกายน 2553 - 20 กรกฎาคม 2554

ที่	พื้นที่ประสบภัย			พื้นที่ทั้งหมดของจังหวัด	รายงานประสบภัย		จำนวนราษฎรทั้งหมดของจังหวัด	การให้ความช่วยเหลือ						หมายเหตุ	วันเกิดอุบัติเหตุสาธารณะ						
	จังหวัด	อำเภอ	ตำบล		รวมหมู่บ้าน	ภัยพิบัติ		การช่วยเหลือ		การช่วยเหลือ		งบประมาณที่ช่วยเหลือ (บาท)									
						ภัยพิบัติ		ช่วยเหลือ	ช่วยเหลือ	ช่วยเหลือ											
ภาคเหนือ																					
1	กำแพงเพชร	บ้านกรวด		4	18	45	40.00	300	840	892	3.24	700	500,000			10,767,648	ประกาศเมื่อประมาณวันที่ 29 ต.ค. 54				
		คลองลาน		4	68	68	100.00	1,340	5,360	19,578	6.84					14,120,840	ประกาศเมื่อประมาณวันที่ 3 ต.พ.ย. 54				
		เขาชนไก่		8	60	143	41.96	4,680	14,780	33,998	13.77					10,216,000	ประกาศเมื่อประมาณวันที่ 5 ต.พ.ย. 54				
		คลองขลุง		1	5	103	4.85	633	1,938	24,390	2.60					2,392,607	ประกาศเมื่อประมาณวันที่ 5 ต.พ.ย. 54				
		ปางศิลาทอง		3	26	42	61.90	3,600	5,500	9,160	39.30					10,433,264	ประกาศเมื่อประมาณวันที่ 13 ต.พ.ย. 54				
		โหล่งจ่าน		3	21	71	29.58	425	1,627	14,136	3.01	605	1,815,000				ประกาศเมื่อประมาณวันที่ 1 ต.พ.ย. 54				
		รวมประสบภัย		23	198	472	41.95	10,978	30,045	110,254	9.96	1,305	2,315,000	0	0	47,990,359					
		รวมหมู่บ้านประสบภัย				956				228,776											
2	เชียงใหม่	เมืองเชียงใหม่		12	205	256	80.08	17,658	40,456	83,665	21.11						ประกาศเมื่อประมาณวันที่ 15 ต.พ.ย. 54				
		เวียงเชียงรุ้ง		3	38	43	88.37	3,077	10,147	8,158	37.72						ประกาศเมื่อประมาณวันที่ 4 ต.พ.ย. 54				
		ขุนตาล		3	55	55	100.00	5,513	32,341	28,676	19.23						ประกาศเมื่อประมาณวันที่ 4 ต.พ.ย. 54				
		หาง		9	44	156	28.21	1,780	3,340	28,676	6.21					0					
		แม่ลาว		5	50	63	79.37	4,480	11,710	12,247	39.83					210,000	ประกาศเมื่อประมาณวันที่ 9 ต.พ.ย. 54				
		แม่สรวย		7	119	128	92.97	19,777	69,220	26,713	74.04						ประกาศเมื่อประมาณวันที่ 4 ต.พ.ย. 54				
		รวม		22	131	234	55.98	9,511	25,919	45,039	21.12	1	180,000				ประกาศเมื่อประมาณวันที่ 4 ต.พ.ย. 54				
		ป่าแดด		5	58	58	100.00	8,150	26,304	8,150	100.00						ประกาศเมื่อประมาณวันที่ 4 ต.พ.ย. 54				
		ดอยหลวง		3	33	33	100.00	4,832	13,300	7,464	64.74						ประกาศเมื่อประมาณวันที่ 4 ต.พ.ย. 54				
		เวียงเก่า		4	41	41	100.00	995	2,985	9,745	10.21						ประกาศเมื่อประมาณวันที่ 4 ต.พ.ย. 54				
		เวียงแสน		6	69	70	98.57	18,222	45,434	20,491	88.93	5					ประกาศเมื่อประมาณวันที่ 4 ต.พ.ย. 54				
		เวียงชัย		5	45	75	60.00	9,510	28,414	18,272	52.05						ประกาศเมื่อประมาณวันที่ 4 ต.พ.ย. 54				
		แม่ฟ้าหลวง		4	76	76	100.00	15,540	31,187	21,661	71.74						ประกาศเมื่อประมาณวันที่ 4 ต.พ.ย. 54				
		เชียงใหม่		7	102	102	100.00	22,776	62,223	22,776	100.00						ประกาศเมื่อประมาณวันที่ 4 ต.พ.ย. 54				
		แม่ลาว		8	56	87	64.37	10,987	33,047	41,247	26.64						ประกาศเมื่อประมาณวันที่ 18 ต.พ.ย. 54				
		แม่จัน		11	121	138	87.68	23,576	99,109	23,576	100.00						ประกาศเมื่อประมาณวันที่ 18 ต.พ.ย. 54				
		พญาเมธราย		5	71	71	100.00	8,335	26,661	13,256	62.88						ประกาศเมื่อประมาณวันที่ 4 ต.พ.ย. 54				
		เวียงป่าเป้า		7	93	93	100.00	23,661	67,055	23,661	100.00						ประกาศเมื่อประมาณวันที่ 4 ต.พ.ย. 54				
		รวมประสบภัย		18	126	1407	79.09	208,380	628,852	442,473	47.09	0	0	0	26	280,090	49,695,691	800,950	0	50,486,641	
		รวมหมู่บ้านประสบภัย				1,787				442,473											
3	เชียงใหม่	ดอยหล่อ		4	54	54	100.00	7,034	17,163	26,632	26.41										ประกาศเมื่อประมาณวันที่ 4 ต.พ.ย. 54
		ฮอด		6	47	95	49.47	693	14,889	17,630	3.93	4,585	4,835								ประกาศเมื่อประมาณวันที่ 4 ต.พ.ย. 54
		จอมทอง		6	77	103	74.76	12,295	38,962	56,680	21.69										ประกาศเมื่อประมาณวันที่ 17 ต.พ.ย. 54
		สันทราย		10	78	125	62.40	2,726	8,807	15,908	17.14										ประกาศเมื่อประมาณวันที่ 2 ต.พ.ย. 54
		กัลยาณิวัฒนา		3	21	21	100.00	2,025	7,887	2,843	71.23										ประกาศเมื่อประมาณวันที่ 21 ต.พ.ย. 54
		สะเมิง		5	42	45	93.33	6,871	19,996	7,085	96.98										ประกาศเมื่อประมาณวันที่ 21 ต.พ.ย. 54

ตารางสถานการณ์ภัยแล้งของประเทศไทยปี 2554
ระหว่างวันที่ 1 พฤศจิกายน 2553 - 20 กรกฎาคม 2554

ที่	พื้นที่ประสบภัย		พื้นที่ทั้งหมดของจังหวัด		จำนวนราษฎรทั้งหมดของจังหวัด		การให้ความช่วยเหลือ								หน่วยงาน	วันที่ยุติสถานการณ์						
	จังหวัด	ตำบล	รวมหมู่บ้าน	หมู่บ้าน	ราษฎรประสบภัย	พื้นที่ประสบภัย	คาดว่าจะเสียหาย (ไร่)				การตั้งรกรากเพื่อการเกษตร						การช่วยเหลือผู้ประสบภัย (บาท)					
							พื้นที่นา	พื้นที่ไร่	พื้นที่สวน	รวมพื้นที่	ความเสียหายเบื้องต้น (บาท)	มอบหมาย		งบอุดหนุน (50 ล้านบาท)			งบยืม	งบประมาทผู้ประสบภัย (บาท)				
												กษพ	กรมส่งเสริมการเกษตร						งบอุดหนุน (ล้านบาท)	งบอุดหนุน (ล้านบาท)		
จำนวนราษฎรที่ประสบภัย	พื้นที่นา	พื้นที่ไร่	พื้นที่สวน	รวมพื้นที่	ความเสียหายเบื้องต้น (บาท)	กษพ	กรมส่งเสริมการเกษตร	งบอุดหนุน (ล้านบาท)	งบอุดหนุน (ล้านบาท)	งบประมาทผู้ประสบภัย (บาท)												
1	ชัยภูมิ	ดอนคำ	6	43	100,000	27,203	9,274	27,203	100,000			41	1	1	11	66,000	2,835,650	591,630	3,427,280	ประเภทที่ 1 ประเภทที่ 2	23 ต.ค. - 15 มี.ค. 54	
2	ชัยภูมิ	ดอนคำ	6	35	57,338	7,162	24,854	8,615	83,113	3,854,744	1	8	21	1	1	3,309,995	3,309,995		3,309,995	ประเภทที่ 1 ประเภทที่ 2	15 ต.ค. - 15 มี.ค. 54	
3	ชัยภูมิ	สันป่าตอง	8	71	59,117	5,106	11,208	22,131	23,017	626,400		13	343	3	91	427,000	3,037,825	56,720	3,094,545	ประเภทที่ 1 ประเภทที่ 2	22 ต.ค. - 15 มี.ค. 54	
4	ชัยภูมิ	เข็มนา	7	83	100,000	23,797	81,291	23,797	100,000			1	1	1	29	17,000		50,000	55,000	ประเภทที่ 1 ประเภทที่ 2	8 ต.ค. - 15 มี.ค. 54	
5	ชัยภูมิ	เข็มนา	5	51	87,93	6,647	22,156	9,918	67,02			1	1	1	10,000		1,552,500		1,552,500	ประเภทที่ 1 ประเภทที่ 2	15 ต.ค. - 15 มี.ค. 54	
6	ชัยภูมิ	หนอง	2	12	11,01	1,388	3,317	65,595	218			1	7	2	2	229,500		20,730	250,230	ประเภทที่ 1 ประเภทที่ 2	9 ต.ค. - 15 มี.ค. 54	
7	ชัยภูมิ	สันป่าตอง	8	78	78,800	11,831	36,054	46,017	25,71	1,800		4	1	1	1	2,439,500			2,439,500	ประเภทที่ 1 ประเภทที่ 2	1 ต.ค. - 15 มี.ค. 54	
8	ชัยภูมิ	พริ้ว	11	109	100,000	6,538	23,461	39,686	16,90			13	4	4	207,000		4,157,000		4,157,000	ประเภทที่ 1 ประเภทที่ 2	1 ต.ค. - 15 มี.ค. 54	
9	ชัยภูมิ	เข็มนา	6	42	85,71	2,959	9,942	21,326	13,88			3	40	1	2	12	120,400		176,000	ประเภทที่ 1 ประเภทที่ 2	4 ต.ค. - 15 มี.ค. 54	
10	ชัยภูมิ	หนอง	14	112	100,000	7,050	34,200	62,755	11,23	1,600		3	40	1	2	12	120,400		176,000	ประเภทที่ 1 ประเภทที่ 2	4 ต.ค. - 15 มี.ค. 54	
11	ชัยภูมิ	หนอง	3	7	120	5,83	124	345	20,734	471		3	40	1	2	12	120,400		176,000	ประเภทที่ 1 ประเภทที่ 2	4 ต.ค. - 15 มี.ค. 54	
12	ชัยภูมิ	หนอง	18	119	1,028	1,499	68,58	132,570	434,835	25,08		34	102	390	17	143	847,400	35,652,512	895,080	36,552,992	ประเภทที่ 1 ประเภทที่ 2	4 ต.ค. - 15 มี.ค. 54
13	ชัยภูมิ	หนอง	4	4	2,087			646,965														
14	ชัยภูมิ	หนอง	10	43	104	41,35	9,806	20,038	33,897	28,93												
15	ชัยภูมิ	หนอง	7	40	79	59,63	13,227	45,555	13,227	100,000												
16	ชัยภูมิ	หนอง	5	54	100,000	16,105	51,000	17,523	91,91													
17	ชัยภูมิ	หนอง	3	25	89,29	2,204	30,313	8,680	25,39													
18	ชัยภูมิ	หนอง	4	11	36	30,56	850	1,580	8,809	9,65												
19	ชัยภูมิ	หนอง	6	38	67	56,72	8,128	26,594	19,211	42,31												
20	ชัยภูมิ	หนอง	6	21	46	45,65	1,250	4,530	9,925	12,59												
21	ชัยภูมิ	หนอง	9	64	89	72,73	1,500	5,500	43,430	3,45												
22	ชัยภูมิ	หนอง	6	57	100,000	16,348	47,863	16,348	100,000													
23	ชัยภูมิ	หนอง	9	55	559	63,15	69,468	233,453	171,100	40,60												
24	ชัยภูมิ	หนอง			559				171,100													
25	ชัยภูมิ	หนอง	10	64	171	37,43	3,900	13,644	74,324	5,25												
26	ชัยภูมิ	หนอง	6	67	112	59,82	3,273	13,096	20,186	16,21												
27	ชัยภูมิ	หนอง	4	17	65	26,15	750	2,418	10,154	7,39												
28	ชัยภูมิ	หนอง	4	66	100,000	9,570	28,710	16,098	59,45													
29	ชัยภูมิ	หนอง	1	24	24	100,000	1,386	3,726	4,444	31,19												
30	ชัยภูมิ	หนอง	2	23	23	100,000	3,400	11,831	5,292	64,25												
31	ชัยภูมิ	หนอง	7	64	125	51,20	6,370	18,836	22,635	28,14												
32	ชัยภูมิ	หนอง	5	35	43	81,40	774	3,234	14,632	5,29												
33	ชัยภูมิ	หนอง	6	46	126	36,51	5,494	17,516	17,024	32,27												
34	ชัยภูมิ	หนอง	1	15	76	19,74	120	675	13,410	0,89												

ตารางสถานการณ์ภัยแล้งของประเทศไทยปี 2554 ระหว่างวันที่ 1 พฤศจิกายน 2553 - 20 กรกฎาคม 2554

ที่	พื้นที่ประสบภัย				พื้นที่ทั้งหมดของจังหวัด		ราษฎรประสบภัย		จำนวนราษฎรทั้งหมดของจังหวัด			การให้ความช่วยเหลือ							หมายเหตุ	วันเกิดผู้สถานการณ์
	จังหวัด	อำเภอ	ตำบล	รวมหมู่บ้าน	พื้นที่ประสบภัย	ราษฎรประสบภัย	การตั้งรกรากเพื่อการเกษตร			การให้ความช่วยเหลือ				งบประมาณที่เข้ามาแล้ว (บาท)	รวมงบประมาณ					
							ราษฎรประสบภัย	พื้นที่ว่าง	พื้นที่เพาะปลูก	งบประมาณที่ช่วยเหลือ	งบประมาณที่ช่วยเหลือ (50 ล้านบาท)	งบ ประมาณ	งบ อปท.							
6	บ้าน	ลาดยาว	9	111	449	74,50	23,940	2,713	26,00	3	114	320,000	340	24,200	24,540	ประจวบคีรีขันธ์	1 ต.ค. 2554			
	บ้าน	ลาดยาว	55	532	980	54,29	131,656	225,912	18,70	34	944	7,015,200	548,197	46,200	2,675,197	ประจวบคีรีขันธ์				
7	บ้าน	เมืองปาน	6	17	109	15,60	951	4,914	29,023	3,29	10	189	4,336,003		4,336,003	ประจวบคีรีขันธ์	12 ต.ค. 20 ต.ค. 54			
	บ้าน	เมืองปาน	2	22	22	100,00	3,380	8,768	2,707				2,990,145		2,990,145	ประจวบคีรีขันธ์	22 ต.ค. 20 ต.ค. 54			
	บ้าน	เมืองปาน	4	47	48	97,92	3,329	9,987	4,063				3,339,900		3,339,900	ประจวบคีรีขันธ์	16 ต.ค. 20 ต.ค. 54			
	บ้าน	เมืองปาน	3	31	31	100,00	2,100	9,300	4,362				2,746,300		2,746,300	ประจวบคีรีขันธ์	5 ต.ค. 20 ต.ค. 54			
	บ้าน	เมืองปาน	3	22	25	88,00	1,592	6,454	3,104				2,628,882		2,628,882	ประจวบคีรีขันธ์	19 ต.ค. 20 ต.ค. 54			
	บ้าน	เมืองปาน	4	40	40	100,00	2,303	8,320	5,652				2,851,370		2,851,370	ประจวบคีรีขันธ์	17 ต.ค. 20 ต.ค. 54			
	บ้าน	เมืองปาน	10	63	105	60,00	11,246	39,595	17,707				4,115,415		4,115,415	ประจวบคีรีขันธ์	5 ต.ค. 20 ต.ค. 54			
	บ้าน	เมืองปาน	7	53	61	86,89	2,116	5,450	11,476				3,303,103		3,303,103	ประจวบคีรีขันธ์	5 ต.ค. 20 ต.ค. 54			
	บ้าน	เมืองปาน	4	39	39	100,00	2,637	8,544	4,099				2,925,563		2,925,563	ประจวบคีรีขันธ์	19 ต.ค. 20 ต.ค. 54			
	บ้าน	เมืองปาน	6	13	60	21,67	8,644	28,171	8,529				3,539,375		3,539,375	ประจวบคีรีขันธ์	17 ต.ค. 20 ต.ค. 54			
	บ้าน	เมืองปาน	5	38	38	100,00	3,974	15,370	4,339				2,819,750		2,819,750	ประจวบคีรีขันธ์	19 ต.ค. 20 ต.ค. 54			
	บ้าน	เมืองปาน	4	26	26	100,00	3,851	8,454	3,589				2,751,705		2,751,705	ประจวบคีรีขันธ์	13 ต.ค. 20 ต.ค. 54			
	บ้าน	เมืองปาน	15	109	129	84,50	10,737	24,920	21,869				4,496,000		4,496,000	ประจวบคีรีขันธ์	20 ต.ค. 20 ต.ค. 54			
	บ้าน	เมืองปาน	10	84	91	92,31	6,257	22,369	14,703				4,032,587		4,032,587	ประจวบคีรีขันธ์	17 ต.ค. 20 ต.ค. 54			
	บ้าน	เมืองปาน	7	68	68	100,00	4,041	14,321	10,017				1,974,000	38,872	2,021,872	ประจวบคีรีขันธ์	10 ต.ค. 20 ต.ค. 54			
	บ้าน	เมืองปาน	15	90	672	892	75,34	67,158	215,137	145,239	0	0	0	38,872	9,000	48,897,970	ประจวบคีรีขันธ์			
	บ้าน	เมืองปาน				889				145,239										
	8	บ้าน	เมืองปาน	6	90	172	52,33	2,555	7,292	4,704							ประจวบคีรีขันธ์	30 พ.ค. 29 พ.ค. 54		
		บ้าน	เมืองปาน	11	111	125	88,80	2,697	7,494	23,626							ประจวบคีรีขันธ์	9 พ.ค. 29 พ.ค. 54		
		บ้าน	เมืองปาน	7	85	86	98,84	13,509	40,281	17,664							ประจวบคีรีขันธ์	22 พ.ค. 29 พ.ค. 54		
		บ้าน	เมืองปาน	7	88	88	100,00	1,342	3,027	15,552							ประจวบคีรีขันธ์	11 ต.ค. 29 พ.ค. 54		
		บ้าน	เมืองปาน	5	59	59	100,00	10,559	31,418	10,559							ประจวบคีรีขันธ์	22 พ.ค. 29 พ.ค. 54		
		บ้าน	เมืองปาน	3	41	41	100,00	7,531	21,963	7,531							ประจวบคีรีขันธ์	22 พ.ค. 29 พ.ค. 54		
บ้าน		เมืองปาน	10	130	134	97,01	24,487	76,666	24,487							ประจวบคีรีขันธ์	22 พ.ค. 29 พ.ค. 54			
บ้าน		เมืองปาน	3	34	34	100,00	1,303	3,748	6,643							ประจวบคีรีขันธ์	22 พ.ค. 29 พ.ค. 54			
บ้าน		เมืองปาน	6	36	66	54,35	2,500	6,400	12,716							ประจวบคีรีขันธ์	22 พ.ค. 29 พ.ค. 54			
บ้าน		เมืองปาน	9	58	674	805	83,73	66,483	198,289	165,792	0	0	0	0	0	49,967,615	ประจวบคีรีขันธ์			
บ้าน	เมืองปาน				805				165,792											
9	บ้าน	เมืองปาน	5	27	135	20,00	1,247	4,461	3,825							ประจวบคีรีขันธ์	15 ต.ค. 1 ต.ค. 54			
	บ้าน	เมืองปาน	4	12	56	21,43	779	2,849	14,102							ประจวบคีรีขันธ์	1 ต.ค. 1 ต.ค. 54			
	บ้าน	เมืองปาน	8	46	78	58,97	4,003	12,400	15,687							ประจวบคีรีขันธ์	1 ต.ค. 1 ต.ค. 54			
	บ้าน	เมืองปาน	2	27	57	47,37	930	3,990	7,005							ประจวบคีรีขันธ์	15 ต.ค. 1 ต.ค. 54			
	บ้าน	เมืองปาน																		

ตารางสถานการณ์ภัยแล้งของประเทศไทยปี 2554
ระหว่างวันที่ 1 พฤศจิกายน 2553 - 20 กรกฎาคม 2554

ที่	พื้นที่ประสบภัย			รวมทั้งสิ้นของจังหวัด	รายงานประสบภัย	จำนวนราษฎรที่หมดสภาพอยู่ยากลำบาก				การให้ความช่วยเหลือ						หมายเหตุ	วันที่จัดตั้งสถานการณ์					
	จังหวัด	อำเภอ	ตำบล			รวมหมู่บ้าน	หมู่บ้านที่ประสบภัย	ช่วยเหลือราษฎรที่หมดสภาพอยู่ยากลำบาก		การบรรเทาทุกข์				ส่งต่อ				รวมงบประมาณ				
								ช่วยเหลือ	ช่วยเหลือ	งบอุดหนุน	เงินอุดหนุน	งบสงเคราะห์	งบช่วยเหลือผู้ประสบภัย	งบช่วยเหลือผู้ประสบภัย								
			จำนวน	พื้นที่	จำนวน	พื้นที่	จำนวน	พื้นที่	จำนวน	พื้นที่	จำนวน	พื้นที่	จำนวน	พื้นที่	จำนวน	พื้นที่	จำนวน	พื้นที่	จำนวน	พื้นที่		
9	ชัยภูมิ	เมืองสีชมพู	19	173	773	100.00	3,100	9,300	75,375	4.11		132	39	5	162	97,000	4,767,648	4,767,648	16 ก.พ. - 12 พ.ค. 54			
		พจนทิวา	12	123	223	100.00	15,000	55,000	26,439	55.89	1	51				7,005,330	7,005,330	16 ก.พ. - 12 พ.ค. 54				
		เมืองบัว	7	77	77	100.00	4,500	12,500	14,311	31.44		11	110	12	84,000	10,145,848	10,145,848	21 ก.พ. - 27 ก.พ. 54				
		หนองไผ่	11	145	145	100.00	463	1,280	19,391	2.39	4	50	9	23	145,700	3,739,740	74,000	27 มี.ค. 54				
		ชาติตระการ	6	72	72	100.00	2,000	8,000	12,285	16.28	1	4	4	1	103	478,000	998,190	21 ก.พ. - 26 ก.พ. 54				
		บางระกำ	11	142	142	100.00	2,500	7,500	23,085	10.83		85	1	7	40,000	6,321,996	6,321,996	17 ก.พ. - 18 พ.ค. 54				
		วังไผ่	6	61	61	100.00	1,000	4,000	12,323	8.11	60	3	43	260,000	6,034,702	6,034,702	20 ก.พ. - 30 พ.ค. 54					
		วังทอง	11	168	168	100.00	3,420	10,260	36,746	9.31	16	8	213	2,566,000	982,532	982,532	21 ก.พ. - 27 ก.พ. 54					
		บางกรูด	9	87	87	100.00	3,500	12,000	9,517	36.78	82	1	12	70,000	9,969,615	9,969,615	21 ก.พ. - 27 ก.พ. 54					
		รวมที่ประสบภัย	9	92	1,048	100.00	35,483	119,840	229,872	15.44	0	0	0	6	193	456	22	575	74,000	51,000	14 ก.พ. - 12 พ.ค. 54	
		รวมที่ประสบภัย			1,048				229,872													
10	เพชรบูรณ์	เมืองเพชรบูรณ์	15	181	276	85.80	13,363	46,385	43,363	30.82										5 มี.ค. - 5 เม. 54		
		ชนแดน	9	139	239	100.00	26,356	79,711	26,356	100.00											15 ก.พ. - 5 เม. 54	
		หนองไผ่	9	91	98	82.86	4,335	14,483	12,640	34.30											7 ก.พ. 54	
		วังโป่ง	5	64	64	100.00	10,546	37,629	10,546	100.00											7 ก.พ. - 5 เม. 54	
		หนองไผ่	13	142	142	100.00	8,342	40,327	30,341	27.49											18 มี.ค. - 5 เม. 54	
		พันนัง	22	251	251	100.00	20,904	64,399	31,699	65.95											1 มี.ค. - 5 เม. 54	
		ศรีเทพ	7	97	106	91.51	4,120	12,365	14,875	27.70											22 มี.ค. - 5 เม. 54	
		เขาค้อ	6	72	72	100.00	6,341	21,085	9,981	63.53											22 มี.ค. - 5 เม. 54	
		บ้านกรวด	4	30	70	42.86	4,002	17,172	4,002	100.00											22 มี.ค. - 5 เม. 54	
		จี่เข่า	14	189	189	100.00	25,864	88,667	28,574	90.52					15						11 มี.ค. - 5 เม. 54	
		บ้านด่าน	9	123	123	100.00	2,745	10,928	25,918	10.59					10						28 มี.ค. - 5 เม. 54	
		รวมที่ประสบภัย	11	113	1,379	1,470	93.81	126,918	433,151	236,295	53.26	0	0	0	25	0	0	0	49,995,740	0	49,995,740	11 มี.ค. - 5 เม. 54
		รวมที่ประสบภัย			1,470				236,295												28 มี.ค. - 5 เม. 54	
11	แพร่	เมืองงา	19	166	167	99.40	17,522	48,333	45,512	38.50	6	600,000	11	166	9	92	552,000	8,980,224	8,980,224	22 พ.ย. - 53		
		เด่นชัย	5	52	52	100.00	2,105	5,897	13,641	15.43				116				5,084,700	5,084,700	22 พ.ย. - 53		
		หนองม่วงไข่	6	35	35	100.00	6,360	18,728	6,360	100.00								5,094,720	5,094,720	23 พ.ย. - 53		
		วังชิ้น	7	78	78	100.00	6,780	23,475	14,601	46.44				101	3	56	356,000	5,359,496	5,359,496	29 พ.ย. - 53		
		ภท	8	85	85	100.00	877	4,694	17,055	5.14				8			6,001,905	6,001,905	29 พ.ย. - 53			
		สูงเม่น	11	100	110	90.91	9,290	27,050	26,518	35.03				146				6,467,606	6,467,606	29 พ.ย. - 53		
		วังยาง	11	91	93	97.85	16,546	54,110	16,456	100.55				49				6,503,340	6,503,340	1 พ.ย. - 53		

ตารางสถานการณ์ภัยแล้งของประเทศไทยปี 2554
ระหว่างวันที่ 1 พฤศจิกายน 2553 - 20 กรกฎาคม 2554

ที่	พื้นที่ประสบภัย					พื้นที่ขึ้นของจังหวัด			รายงานประสบภัย			จำนวนราษฎรที่ประสบภัยของจังหวัด				การให้ความช่วยเหลือ							รวมงบประมาณ	หมายเหตุ	วันสิ้นสุดสถานการณ์													
	จังหวัด	อำเภอ	ตำบล	รวมหมู่บ้าน	พื้นที่ประสบภัย (ไร่)	ราษฎร(หม) เติบโต	ราษฎร(หม) เบื้องต้น	ราษฎร(หม) เบื้องต้น	พื้นที่น้ำท่วม	พื้นที่ภัยแล้ง	พื้นที่ภัยแล้ง (ไร่)	การตั้งรกรากเบื้องต้น			การช่วยเหลือเบื้องต้น																							
												ช่วยเหลือ	ช่วยเหลือ	ช่วยเหลือ	ช่วยเหลือ	ช่วยเหลือ	ช่วยเหลือ	ช่วยเหลือ	ช่วยเหลือ	ช่วยเหลือ	ช่วยเหลือ	ช่วยเหลือ				ช่วยเหลือ	ช่วยเหลือ											
	8	8	8	8	8	8	8	8	8	8	8	8	8	8	8	8	8	8	8	8	8	8	8	8	8	8	8	8	8	8								
รวมทั้งประเทศ	8	8	8	8	8	8	8	8	8	8	8	8	8	8	8	8	8	8	8	8	8	8	8	8	8	8	8	8	8	8	8	8	8	8	8	8	8	8

ตารางสถานการณ์ภัยแล้งของประเทศไทยปี 2554
ระหว่างวันที่ 1 พฤศจิกายน 2553 - 20 กรกฎาคม 2554

ที่	พื้นที่ประสบภัย			พื้นที่ทั้งหมดของจังหวัด		ราษฎรประสบภัย		จำนวนราษฎรทั้งหมดของจังหวัด		การให้ความช่วยเหลือ										วันเกิดอุบัติเหตุ	หมายเหตุ
	จังหวัด	อำเภอ	ตำบล	รวมตำบล	ชาย	หญิง	รวม	ชาย	หญิง	การให้ความช่วยเหลือจากหน่วยงาน					การให้ความช่วยเหลือจากหน่วยงานอื่น						
										งบอุดหนุน	งบอุดหนุน	งบอุดหนุน	งบอุดหนุน	งบอุดหนุน	งบอุดหนุน	งบอุดหนุน	งบอุดหนุน	งบอุดหนุน	งบอุดหนุน		
15	อุทัย	เมืองอุทัย	9	86	86	100.00	17,443	52,700	34,977	49.87	6	12	72,000	6,783,805	24,352	6,808,157	17.๓.๕4	ประกาศนียบัตรประกอบคดี			
		คันทรง	5	49	49	100.00	1,596	25,613	8,648	23.08	75	1	1,400,000	5,187,800	5,187,800	5,187,800	19.๓.๕4	ประกาศนียบัตรประกอบคดี			
		ศรีสำโรง	12	110	118	93.22	6,689	20,756	22,286	30.01	6	5	6,919,135	6,919,135		6,919,135	17.๓.๕4	ประกาศนียบัตรประกอบคดี			
		ทุ่งตะโก	5	29	59	49.15	733	2,417	14,960	4.90	2	1	348,000	6,098,135	7,500	6,105,635	19.๓.๕4	ประกาศนียบัตรประกอบคดี			
		สรรพยา	10	92	117	78.63	3,600	12,800	28,724	12.53	33	18	439,000	3,404,628	439,000	5,833,274	17.๓.๕4	ประกาศนียบัตรประกอบคดี			
		ศรีมท	10	100	100	100.00	14,800	34,800	15,490	95.55	15	15	22,000	4,095,271	1,887,992	3,843,628	15.๓.๕3	ประกาศนียบัตรประกอบคดี			
		กงหรา	11	109	109	100.00	7,407	28,484	19,128	38.72	15	19	1,266,000	6,221,298	3,750	5,983,263	23.๓.๕3	ประกาศนียบัตรประกอบคดี			
		บ้านด่านลานหอย	7	64	71	90.14	8,341	29,054	12,936	64.48	1	21	18,000	5,181,571		6,224,988	13.๓.๕3	ประกาศนียบัตรประกอบคดี			
		ศรีโพธิ์เงิน	8	110	134	82.09	7,237	2,805	30,581	25.67	1	3	164,000	49,746,657	2,362,394	5,181,571	12.๓.๕4	ประกาศนียบัตรประกอบคดี			
		รวมที่ประสบภัย	9	749	843	88.85	66,246	209,229	187,730	36.35	0	4	26	4,204,000	49,746,657	0	52,087,451				
		รวมที่ประสบภัย			843				187,730												
16	อุตรดิตถ์	เมืองฯ	3	17	158	10.76	1,284	3,932	52,554	2.44	207	1,020	450,000		7,200	7,200	21.๓.๕5	ประกาศนียบัตรประกอบคดี			
		ลับแล	7	65	65	100.00	4,523	31,205	19,951	22.67	11,350	5,630	15,520	32,500		0	26.๓.๕5	ประกาศนียบัตรประกอบคดี			
		คอน	5	21	47	46.68	4,337	13,020	10,442	41.53	17,500	17,500				0	24.๓.๕5	ประกาศนียบัตรประกอบคดี			
		รวมที่ประสบภัย	3	15	103	270	38.15	10,144	48,157	12.23	11,557	24,150	15,520	51,227	0	7,200	49,789,219				
		รวมที่ประสบภัย			613				150,645												
17	อุทัยธานี	เมืองฯ	13	86	86	100.00	4,324	12,672	18,603	23.24			7	380,000			7.๓.๕๕	ประกาศนียบัตรประกอบคดี			
		ห้วยคต	3	31	31	100.00	750	2,800	5,749	13.05	3	47	437,000				20.๓.๕๕	ประกาศนียบัตรประกอบคดี			
		ทัพทัน	10	90	90	100.00	1,256	3,795	10,859	11.57			13	10,000			21.๓.๕๕	ประกาศนียบัตรประกอบคดี			
		ลานสัก	6	84	84	100.00	7,967	28,587	15,996	49.81			1	190,000			20.๓.๕๕	ประกาศนียบัตรประกอบคดี			
		สว่างอารมณ์	5	65	65	100.00	600	1,800	9,463	6.34	1,000	5,000	6,000				28.๓.๕๕	ประกาศนียบัตรประกอบคดี			
		บ้านไร่	13	136	136	100.00	7,566	22,898	20,414	37.06			4				1.๓.๕๕	ประกาศนียบัตรประกอบคดี			
		หนองขาหย่าง	9	53	53	100.00	3,500	8,000	4,805	72.84	10,000	10,000					1.๓.๕๕	ประกาศนียบัตรประกอบคดี			
		หนองฉาง	10	97	97	100.00	10,000	35,000	12,859	77.77	25,000	15,000	4	3	60,000			4.๓.๕๕	ประกาศนียบัตรประกอบคดี		
		รวมที่ประสบภัย	8	642	642	100.00	35,943	115,252	98,748	36.42	36,000	106,000	5,000	147,000	0	0	45,927,498	5.๓.๕๕	ประกาศนียบัตรประกอบคดี		
		รวมภาคที่ 17 ทั้งหมด	168	1,172	11,256	14,356	78.41	1,206,945	3,642,235	3,378,426	35.73	78,402	139,559	28,109	246,050	6,193,700	681,181,179				
		รวมภาคที่ 17 ทั้งหมด			16,649				3,861,456												
18	กาฬสินธุ์	เมืองกาฬสินธุ์	9	96	185	51.89	13,521	51,781	40,368	33.49								14.๓.๕4	ประกาศนียบัตรประกอบคดี		
		สมเด็จ	8	94	94	100.00	7,880	45,576	16,185	46.69	20							8.๓.๕4	ประกาศนียบัตรประกอบคดี		
		ฆางสาคร	14	117	208	56.25	1,884	7,317	33,279	5.66								10.๓.๕4	ประกาศนียบัตรประกอบคดี		
		ฆางชัย	5	39	48	81.25	6,422	27,225	6,422	100.00	45							14.๓.๕4	ประกาศนียบัตรประกอบคดี		

ตารางสถานการณ์ภัยแล้งของประเทศไทย ปี 2554
ระหว่างวันที่ 1 พฤศจิกายน 2553 - 20 กรกฎาคม 2554

ที่	พื้นที่ประสบภัย			พื้นที่ทั้งหมดของจังหวัด		ราษฎรประสบภัย		จำนวนราษฎรที่ประสบภัยของจังหวัด		การให้ความช่วยเหลือ					หน่วยช่วยเหลือ	วันที่เกิดเหตุสถานการณ์							
	อำเภอ	ตำบล	รวมหมู่บ้าน	พื้นที่เกษตรกรรม	พื้นที่ป่าไม้	(คน) รวม	(คน) ไร่นา	ผู้ประสบภัยรวม	ราษฎรผู้ประสบภัย	การช่วยเหลือด้านอาหาร			การให้ความช่วยเหลือด้านอื่น										
										ช่วยเหลือ	ช่วยเหลือ	ช่วยเหลือ	ช่วยเหลือ	ช่วยเหลือ									
1	สงขลา	5	48	100.00		25,723	6,207	100.00		3	215	2,150,000			14.11.54								
	พัทลุง	6	60	100.00		27,925	9,214	72.70							14.11.54								
	พัทลุง	3	34	85.00		10,295	3,819	76.22							14.11.54								
	พัทลุง	5	55	100.00		19,269	8,124	73.81							14.11.54								
	สตูล	8	85	100.00		42,030	10,339	99.13							14.11.54								
	สตูล	9	84	100.00		23,902	12,613	46.10							14.11.54								
	สตูล	4	43	71.60		7,430	11,710	19.81							14.11.54								
	สงขลา	6	26	36.62		13,393	11,321	38.37							14.11.54								
	สงขลา	4	47	100.00		23,000	6,339	74.14							14.11.54								
	พัทลุง	4	40	76.92		16,530	7,551	36.29							14.11.54								
	นบพิตำ	5	67	100.00		4,239	27,512	87.80							14.11.54								
	นบพิตำ	6	79	71.17		7,998	31,278	47.01							14.11.54								
	นบพิตำ	12	137	145.94		6,445	22,758	24.21							14.11.54								
	นบพิตำ	9	113	113.90		9,111	35,362	54.07							14.11.54								
รวมประสบภัย	18	122	1,264	1,584	79,80	438,706	252,759	43.31	0	0	0	45	20	0	16	321	3,210,000	48,155,746	486,100	0	48,641,846		
รวมผู้ประสบภัยทั้งหมด				1,584			252,759																
19	ขอนแก่น	5	52	100.00		6,640	20,017	6.64	100.00						1	200	2,000,000						15.11.54
	ขอนแก่น	8	80	100.00		9,764	48,598	9.76	100.00						12								10.11.54
	ขอนแก่น	3	35	100.00		4,503	19,986	5.79	77.73						3	122	2,440,000						20.11.54
	ขอนแก่น	11	114	97.37		15,223	66,600	16.26	93.62						1	200	2,000,000						1.11.54
	ขอนแก่น	10	75	137.54		9,969	43,602	16.40	60.78						3	187	1,870,000						7.11.54
	ขอนแก่น	10	83	115.72		3,620	10,900	19.60	18.47						2								1.11.54
	ขอนแก่น	9	98	100.00		17,068	68,857	16.40	104.07						4	76	3,840,000						2.11.54
	ขอนแก่น	12	98	132.74		8,216	58,257	18.36	44.73						8	117	1,185,000						1.11.54
	ขอนแก่น	5	56	100.00		5,712	23,086	6.73	84.84						3	130	1,300,000						8.11.54
	ขอนแก่น	12	140	168.83		20,736	83,818	25.74	80.54						3	190	1,900,000						7.11.54
	ขอนแก่น	6	74	100.00		7,350	30,112	9.40	78.03						1	26	260,000						1.11.54
	ขอนแก่น	5	42	100.00		1,872	5,032	4.97	37.67						4	232	2,320,000						1.11.54
	ขอนแก่น	4	32	100.00		4,404	19,473	4.84	90.97						7	231	1,255,000						1.11.54
	ขอนแก่น	8	118	118.00		5,634	35,620	17.92	28.90						9	10	50,000						1.11.54
	ขอนแก่น	5	43	53.81		8,381	33,639	6.19	94.34						5	163	1,630,000						2.11.54
	ขอนแก่น	4	37	46.80		5,255	20,797	6.70	61.63						10								2.11.54
	ขอนแก่น	3	24	36.66		3,414	14,116	4.83	70.67														2.11.54
	ขอนแก่น	10	101	110.91		16,211	63,184	18.00	56.10						2								2.11.54
	ขอนแก่น	12	133	135.98		10,550	82,550	20.96	29.89						11	281	4,066,100						2.11.54

ตารางสถานการณ์ภัยแล้งของประเทศไทยปี 2554
ระหว่างวันที่ 1 พฤศจิกายน 2553 - 20 กรกฎาคม 2554

ที่	พื้นที่ประสบภัย		พื้นที่ประสบภัยของจังหวัด	ราษฎรประสบภัย		จำนวนราษฎรที่หมดสภาพชีวิตของจังหวัด				การให้ความช่วยเหลือ					หน่วยงาน	วันถึง-แจ้งสถานการณ์							
	จังหวัด	ตำบล		อำเภอ	รวมหมู่บ้าน	จำนวนครัวเรือน	การช่วยเหลือช่วยเหลือราษฎร				การช่วยเหลือช่วยเหลือราษฎร (บาท)												
							พื้นที่นา	พื้นที่สวน	พื้นที่อื่น	รวมพื้นที่	ค่าจ้าง	ค่าจ้าง (บาท)	เงินช่วยเหลือ	วัสดุอุปกรณ์			งบอุดหนุน	งบอุดหนุน	งบอุดหนุน				
				10	149	100,000	12,452	53,746	19,416	54.43										เขตภาคเหนือตอนล่าง	28 ธ.ค. 54		
				4	34	85,000	5,085	21,988	5,466	7624.00										เขตภาคเหนือตอนล่าง	4 ม.ค. - 15 พ.ค. 54		
				7	74	98,67	34,664	8,737	13,052	60.07										เขตภาคเหนือตอนล่าง	4 ม.ค. - 16 พ.ค. 54		
				5	35	100,000	5,277	18,893	5,876	89.29										เขตภาคเหนือตอนล่าง	20 ธ.ค. 54		
				6	71	100,000	8,105	39,150	9,264	74.44										เขตภาคเหนือตอนล่าง	30 ธ.ค. - 15 พ.ค. 54		
				5	46	100,000	6,803	26,414	6,950	97.88										เขตภาคเหนือตอนล่าง	4 ม.ค. - 15 พ.ค. 54		
				17	210	74,47	23,592	90,579	70,036	33.69	15									เขตภาคเหนือตอนล่าง	14 ธ.ค. - 15 พ.ค. 54		
				26	196	88,89	257,615	1,035,668	365,624	64.99		80	27,87	29,985,100	49,753,065	121,859	10,000	49,864,924					
						2,331			365,624														
				10	126	100,000	25,071	91,330	25,071	100.00											เขตภาคเหนือตอนล่าง	2 ธ.ค. - 54	
				4	47	100,000	9,222	29,806	9,222	100.00											เขตภาคเหนือตอนล่าง	1 ธ.ค. - 54	
				4	48	100,000	6,961	25,503	6,961	100.00											เขตภาคเหนือตอนล่าง	3 ธ.ค. - 54	
				6	88	100,000	15,426	51,201	15,426	100.00											เขตภาคเหนือตอนล่าง	2 ธ.ค. - 54	
				4	309	100,000	56,680	197,840	56,680	100.00		0	0	0	0	0	49,916,975	0	0	49,916,975			
						1,617			308,890														
20		นครนายก		13	74	65	16,492	89,734	43,037	38.32											เขตภาคเหนือตอนล่าง	7 ธ.ค. - 54	
				7	90	100,000	13,081	50,187	14,009	93.38		190	3	2,299,460	2,299,460		2,299,460			2,299,460		เขตภาคเหนือตอนล่าง	8 ธ.ค. - 54
				4	27	100,000	2,150	9,540	3,769	57.04					1,498,500		1,498,500			1,498,500		เขตภาคเหนือตอนล่าง	4 ธ.ค. - 54
				9	109	100,000	6,842	13,684	17,212	39.75		8	134	12	2,499,965		2,499,965			2,499,965		เขตภาคเหนือตอนล่าง	4 ธ.ค. - 54
				12	140	100,000	9,660	41,861	19,489	49.57			248		2,999,811		2,999,811			2,999,811		เขตภาคเหนือตอนล่าง	6 ธ.ค. - 54
				12	117	136	86,023	12,715	50,845	21,886	58.10				2,993,950		2,993,950			2,993,950		เขตภาคเหนือตอนล่าง	7 ธ.ค. - 54
				3	37	100,000	1,115	4,242	5,724	19.48			148	1	80,000	1,502,100	171,900			1,674,000		เขตภาคเหนือตอนล่าง	8 ธ.ค. - 54
				8	85	100,000	3,619	10,937	13,427	22.48			12	5	2,299,895		2,299,895			2,299,895		เขตภาคเหนือตอนล่าง	4 ธ.ค. - 54
				6	52	78,79	5,084	20,428	9,490	55.57			8	2	314,000	2,295,215				2,295,215		เขตภาคเหนือตอนล่าง	4 ธ.ค. - 54
				8	83	91	91,21	10,610	40,487	11,936	88.89			106	5	2,298,100				2,298,100		เขตภาคเหนือตอนล่าง	7 ธ.ค. - 54
				6	54	68	79,41	6,772	27,088	12,362	54.78			3		2,298,500				2,298,500		เขตภาคเหนือตอนล่าง	7 ธ.ค. - 54
				8	50	109	45,87	3,480	13,392	14,382	24.20											เขตภาคเหนือตอนล่าง	7 ธ.ค. - 54
				12	98	11,123	81,75	91,020	372,825	186,723	46.75		0	0	0	5	61	394,000	25,975,496	171,900	0	23,147,396	
						1,123			186,723														
22		นครราชสีมา		4	39	39	100,000	5,119	21,467	5.19	100.00										เขตภาคเหนือตอนล่าง	11 ธ.ค. - 30 ธ.ค. 54	
				6	85	100,000	17,928	67,552	17,928	100.00												เขตภาคเหนือตอนล่าง	1 ธ.ค. - 30 พ.ค. 54
				9	122	133	91,73	19,862	82,318	19,862	100.00											เขตภาคเหนือตอนล่าง	14 ธ.ค. - 19 พ.ค. 54
				12	96	217	44,24	44,365	44,365	100.00												เขตภาคเหนือตอนล่าง	10 ธ.ค. - 27 พ.ค. 54
				5	61	61	100,000	8,988	34,709	8,988	100.00											เขตภาคเหนือตอนล่าง	14 ธ.ค. - 23 ธ.ค. 54
				4	41	46	89,13	6,613	28,200	6,613	100.00											เขตภาคเหนือตอนล่าง	1 ม.ค. - 9 พ.ค. 54

ตารางสถานะการณ์ภัยแล้งของประเทศไทยปี 2554
ระหว่างวันที่ 1 พฤศจิกายน 2553 - 20 กรกฎาคม 2554

พื้นที่ประสบภัย			พื้นที่ผลกระทบจังหวัด		ราษฎรประสบ		จำนวนราษฎรที่หมดของจังหวัด				การให้ความช่วยเหลือ							รวมงบประมาณ	วันเกิด-ยุติ สถานการณ์						
จังหวัด	อำเภอ	ตำบล	หมู่บ้าน	พื้นที่ประสบภัย	ราษฎรประสบ	(ท) หนีภัย	สูญหาย	ผู้เสียชีวิต	ไร้ที่อยู่อาศัย	ได้รับบาดเจ็บ	ทรัพย์สินเสียหาย (ไร่)	เสียหาย	เสียหาย	เสียหาย	เสียหาย	เสียหาย	เสียหาย			เสียหาย	เสียหาย				
จังหวัด	อำเภอ	ตำบล	หมู่บ้าน	พื้นที่ประสบภัย	ราษฎรประสบ	(ท) หนีภัย	สูญหาย			ได้รับบาดเจ็บ		ทรัพย์สินเสียหาย (ไร่)		เสียหาย	เสียหาย	เสียหาย	เสียหาย	เสียหาย	เสียหาย	เสียหาย					
							สูญหาย	ได้รับบาดเจ็บ	ทรัพย์สินเสียหาย (ไร่)	เสียหาย	เสียหาย														
				ราษฎรประสบ			สูญหาย			ได้รับบาดเจ็บ		ทรัพย์สินเสียหาย (ไร่)		การให้ความช่วยเหลือ											
				ราษฎรประสบ			สูญหาย			ได้รับบาดเจ็บ		ทรัพย์สินเสียหาย (ไร่)		การให้ความช่วยเหลือ											
				ราษฎรประสบ			สูญหาย			ได้รับบาดเจ็บ		ทรัพย์สินเสียหาย (ไร่)		การให้ความช่วยเหลือ											
				ราษฎรประสบ			สูญหาย			ได้รับบาดเจ็บ		ทรัพย์สินเสียหาย (ไร่)		การให้ความช่วยเหลือ											
27	ฉะเชิงเทรา	เมืองฉะเชิงเทรา	บ้านบึง	17	190	100.00	30,858	65,104	38,263	80,655								230,000	10,174,090	28,283			10,202,373	16 มิ.ย. - 15 มิ.ย. 54	
			บ้านนา	9	128	100.00	14,200	62,300	18,299	77,600								3,200,000	6,657,965	80,000			6,777,965	16 มิ.ย. - 15 มิ.ย. 54	
			บ้านนา	5	48	100.00	5,976	22,619	7,815	76,477								1,860,000	714,712				714,712	18 มิ.ย. - 15 มิ.ย. 54	
			บ้านนา	5	57	100.00	6,700	17,512	9,357	71,600	380	246,360						460,000	4,625,860				4,625,860	18 มิ.ย. - 15 มิ.ย. 54	
			บ้านนา	10	145	100.00	22,783	87,399	24,589	92,666								276,000	5,710,375				5,710,375	18 มิ.ย. - 15 มิ.ย. 54	
			บ้านนา	5	54	100.00	6,115	21,220	7,800	78,400								740,000	4,106,390				4,106,390	18 มิ.ย. - 15 มิ.ย. 54	
			บ้านนา	4	45	100.00	3,210	18,580	6,043	53,120								65,000	6,077,179				6,077,179	16 มิ.ย. - 15 มิ.ย. 54	
			บ้านนา	10	103	100.00	6,167	30,835	13,725	44,930								96,000	6,015,300				6,015,300	18 มิ.ย. - 15 มิ.ย. 54	
			บ้านนา	13	115	100.00	8,596	34,328	17,220	49,992								228,000	5,710,375				5,710,375	18 มิ.ย. - 15 มิ.ย. 54	
			บ้านนา	9	885	100.00	104,605	359,877	143,111	73,090	380	246,360						1,179	12,452,000	49,771,246	2,108,283	0	51,879,529	18 มิ.ย. - 15 มิ.ย. 54	
			บ้านนา	885	885			143,111																	
28	ร้อยเอ็ด	เมืองร้อยเอ็ด	บ้านนา	14	189	282	67,022	23,592	90,579	49,461	47,700								998,640		998,640				16 มิ.ย. - 20 มิ.ย. 54
			บ้านนา	5	48	49	97,966	2,900	11,800	5,658	51,225								150,000		16,000			16,000	22 มิ.ย. - 21 มิ.ย. 54
			บ้านนา	6	66	66	100,000	3,640	14,730	8,821	41,490													8 มิ.ย. - 21 มิ.ย. 54	
			บ้านนา	8	82	82	100.00	5,747	28,545	9,292	61,850													11 มิ.ย. - 21 มิ.ย. 54	
			บ้านนา	10	95	147	64,663	5,103	47,500	17,513	29,140													13 มิ.ย. - 21 มิ.ย. 54	
			บ้านนา	10	138	138	100.00	2,900	13,800	15,935	14,443													13 มิ.ย. - 21 มิ.ย. 54	
			บ้านนา	18	235	235	100.00	27,854	120,070	27,854	100,000													17 มิ.ย. - 21 มิ.ย. 54	
			บ้านนา	10	104	150	69,333	13,342	81,336	19,450	68,640													18 มิ.ย. - 21 มิ.ย. 54	
			บ้านนา	15	194	199	97,499	21,845	27,098	28,850	75,720													21 มิ.ย. - 21 มิ.ย. 54	
			บ้านนา	13	160	160	100.00	14,165	65,048	17,856	79,330													24 มิ.ย. - 21 มิ.ย. 54	
			บ้านนา	14	196	196	100.00	8,612	24,220	35,366														15 มิ.ย. - 21 มิ.ย. 54	
			บ้านนา	9	107	112	95,54	8,300	16,000	13,718	60,500													25 มิ.ย. - 21 มิ.ย. 54	
			บ้านนา	8	110	110	100.00	5,822	15,864	12,276	47,430													28 มิ.ย. - 21 มิ.ย. 54	
			บ้านนา	4	43	43	100.00	5,540	22,000	5,540	100,000													29 มิ.ย. - 21 มิ.ย. 54	
			บ้านนา	8	100	100	100.00	12,699	53,366	12,699	100,000													4 มิ.ย. - 21 มิ.ย. 54	
			บ้านนา	4	54	54	100.00	5,646	25,355	5,646	100,000													5 มิ.ย. - 21 มิ.ย. 54	
			บ้านนา	5	57	57	100.00	6,020	44,432	6,020	100,000													5 มิ.ย. - 21 มิ.ย. 54	

ตารางสถานะการณ์ภัยแล้งของประเทศไทยปี 2554
ระหว่างวันที่ 1 พฤศจิกายน 2553 - 20 กรกฎาคม 2554

ที่	พื้นที่ประสบภัย			พื้นที่ทั้งหมดของจังหวัด	ราษฎรประสบภัย (คน) เฉพาะ (โดยประมาณ)	จำนวนราษฎรทั้งหมดของจังหวัด		การให้ความช่วยเหลือ								วันเกิด-สิ้นสุดการเฝ้า							
	จังหวัด	อำเภอ	ตำบล			จำนวนผู้ประสบภัย	ราษฎรประสบภัย	ผู้ประสบภัย	ราษฎรประสบภัย	การให้ความช่วยเหลือทางอาหาร				การให้ความช่วยเหลือทางการเงิน									
								ช่วยเหลือ	ช่วยเหลือ	ช่วยเหลือ	ช่วยเหลือ	ช่วยเหลือ	ช่วยเหลือ	ช่วยเหลือ	ช่วยเหลือ	ช่วยเหลือ	ช่วยเหลือ	ช่วยเหลือ					
								ช่วยเหลือ	ช่วยเหลือ	ช่วยเหลือ	ช่วยเหลือ	ช่วยเหลือ	ช่วยเหลือ	ช่วยเหลือ	ช่วยเหลือ	ช่วยเหลือ	ช่วยเหลือ	ช่วยเหลือ					
				174	100,000	98,839	25,422	53,02										8 ม.ค. - 21 พ.ค. 54					
				120	100,000	64,464	15,885	100,00										1 ม.ค. - 21 พ.ค. 54					
				50	96,004	23,901	5,404	100,00										16 ก.ค. - 21 พ.ค. 54					
	20	188	2,322	2,525	91,566	226,111	895,743	327,220	69,10	0	0	0	64	15	0	5	121	755,000	49,227,542	1,017,140	0	50,244,682	
				135	100,000	40,969	118,926	40,969	100,00														
				34	100,000	3,253	11,120	3,253	100,00														
				46	97,83	6,109	23,438	6,109	100,00														
				54	100,000	9,256	35,690	9,256	100,00														
				64	81,25	9,770	40,760	9,770	100,00														
				34	41,18	6,531	23,854	6,531	100,00														
				97	100,000	14,625	51,134	14,625	100,00														
				41	100,000	7,320	25,659	7,320	100,00														
				144	100,000	30,019	109,673	30,019	100,00														
				47	100,000	9,779	34,112	9,779	100,00														
				41	100,000	8,812	27,210	8,812	100,00														
				50	100,000	10,991	38,957	10,991	100,00														
				82	100,000	17,334	59,518	17,334	100,00														
				47	100,000	6,640	21,154	6,640	100,00														
				883	96,40	181,608	619,205	181,608	100,00	0	0	0	0	0	0	0	0	0	0	49,344,218	0	0	49,344,218
				86	95,35	8,750	35,000	12,930	67,67														
				276	73,40	30,745	143,646	32,035	95,97														
				81	100,000	8,431	34,592	8,431	100,00														
				80	100,000	4,931	14,599	4,931	100,00														
				141	80,14	9,176	38,880	14,417	63,65														
				52	63,46	2,357	9,428	3,753	62,80														
				232	100,000	22,864	104,632	23,546	97,10														
				73	97,33	9,854	43,751	9,854	100,00														
				66	100,000	8,268	24,100	8,268	100,00														
				82	1,036	1,189	87,13	118,165	89,18	0	0	0	0	3	8	0	124	964,000	46,106,813	0	0	46,106,813	
				2,621	322,237																		
				59	100,000	3,920	16,348	10,445	37,53														
				47	66,20	4,905	15,994	13,429	36,53														
				62	100,000	9,762	30,483	9,903	98,58														

ตารางสถานการณ์ภัยแล้งของประเทศไทยปี 2554
ระหว่างวันที่ 1 พฤศจิกายน 2553 - 20 กรกฎาคม 2554

ที่	พื้นที่ประสบภัย		พื้นที่ทั้งหมดของจังหวัด		ราษฎรประสบภัย		จำนวนราษฎรทั้งหมดของจังหวัด				การให้ความช่วยเหลือ						วันเกิดเหตุสถานการณ์		
	จังหวัด	อำเภอ	ตำบล	รวมหมู่บ้าน	พื้นที่ประสบภัย	ราษฎรประสบภัย	จำนวนราษฎรทั้งหมดของจังหวัด		ราษฎรประสบภัย		การให้ความช่วยเหลือ								
							พื้นที่ประสบภัย	ราษฎรประสบภัย	ราษฎรประสบภัย		ราษฎรประสบภัย		ราษฎรประสบภัย		ราษฎรประสบภัย			รวมงบประมาณ	
									พื้นที่ประสบภัย	ราษฎรประสบภัย	พื้นที่ประสบภัย	ราษฎรประสบภัย	พื้นที่ประสบภัย	ราษฎรประสบภัย	พื้นที่ประสบภัย	ราษฎรประสบภัย			
34	หนองบัวลำภู	เมืองหนองบัวลำภู	14	153	153	100.00	14,500	45,006	36,072	40,200	3	10	60,000	10,496,730	270,000	10,766,730	25 มี.ค. - 31 พ.ค. 54		
		โนนสูง	10	107	107	100.00	4,120	12,456	13,819	29,811	2	10	60,000	7,299,979	300,000	7,599,979	28 มี.ค. - 31 พ.ค. 54		
		ศรีบุญเรือง	12	157	158	99.37	3,004	16,523	26,348	11,339	2	8	48,000	8,596,690	30,000	8,626,690	29 มี.ค. - 31 พ.ค. 54		
		นารายณ์	5	51	51	100.00	4,508	10,203	9,468	48,664	5	6	48	324,000	7,298,927	7,298,927	30 มี.ค. - 31 พ.ค. 54		
		สุวรรณคูหา	8	91	91	100.00	5,889	10,506	16,360	34,161	3	17	102,000	7,798,950	135,000	7,933,950	31 มี.ค. - 31 พ.ค. 54		
		นากลาง	8	118	127	92.91	7,400	25,609	22,104	33,448	4	23	138,000	8,340,400	225,000	8,565,400	11 มี.ค. - 31 พ.ค. 54		
		6	677	687	98.54	39,121	120,303	123,991	31,155	0	0	0	5	0	0	49,833,676	960,000	50,793,676	3 มี.ค. - 31 พ.ค. 54
					687			131,253											
35	อุดรธานี	เมืองอุดรธานี	20	249	249	100.00	79,018	249,946	167,223	47,251								23 พ.ค.53-30 พ.ค.54	
		สิรินธร	6	53	53	100.00	7,155	28,525	7,155	100,000								20 พ.ค.53-30 พ.ค.54	
		หนองหาน	12	161	161	100.00	7,118	60,550	19,750	56,068								22 พ.ค.53-30 พ.ค.54	
		นันทนบุรี	7	84	84	100.00	4,863	19,455	10,658	44,739								23 พ.ค.53-30 พ.ค.54	
		ศรีธาตุ	7	86	86	100.00	3,120	7,420	11,882	26,236								23 พ.ค.53-30 พ.ค.54	
		กุมภวาปี	13	174	174	100.00	21,460	64,380	32,881	65,271								20 พ.ค.53-30 พ.ค.54	
		กุดจับ	7	90	90	100.00	11,976	61,296	19,591	61,113								20 พ.ค.53-30 พ.ค.54	
		เทพี	11	165	165	100.00	21,323	102,243	39,594	53,885								22 พ.ค.53-30 พ.ค.54	
		ประจักษ์ศิลปาคม	3	41	41	100.00	4,078	21,101	4,721	86,538								20 พ.ค.53-30 พ.ค.54	
		โนนสะอาด	6	66	66	100.00	4,435	23,455	10,425	42,541								20 พ.ค.53-30 พ.ค.54	
		พิบูลย์รักษ์	3	37	37	100.00	2,335	20,120	6,485	36,011								20 พ.ค.53-30 พ.ค.54	
		บ้านผือ	4	37	37	100.00	5,558	21,618	5,558	100,000								20 พ.ค.53-30 พ.ค.54	
		วังสามหมอ	6	72	72	100.00	5,458	61,357	14,683	37,443								20 พ.ค.53-30 พ.ค.54	
		หนองแสง	4	38	38	100.00	5,761	26,569	6,481	88,689								20 พ.ค.53-30 พ.ค.54	
		หนองวัวซอ	8	78	78	100.00	5,458	62,357	14,284	38,211								25 พ.ค.53-30 พ.ค.54	
		บ้านดุง	13	159	159	100.00	17,458	85,435	29,739	58,719								22 พ.ค.53-30 พ.ค.54	
		นูนสูง	4	42	42	100.00	2,800	18,000	7,143	35,000								25 พ.ค.53-30 พ.ค.54	
		ทุ่งฝน	4	37	37	100.00	3,654	15,178	7,710	47,339								26 พ.ค.53-30 พ.ค.54	
		ไชยาวน	4	51	51	100.00	1,456	8,950	6,626	21,617								29 พ.ค.53-30 พ.ค.54	

ตารางสถานการณ์ภัยแล้งของประเทศไทยปี 2554
ระหว่างวันที่ 1 พฤศจิกายน 2553 - 20 กรกฎาคม 2554

ที่	พื้นที่ประสบภัย			พื้นที่ประสบภัยจังหวัด		ราษฎรประสบภัย		จำนวนราษฎรที่หมดหวังชีวิต			การให้ความช่วยเหลือ			หมายเหตุ	วันที่เกิดเหตุสถานการณ์				
	จังหวัด	อำเภอ	ตำบล	รวมหมู่บ้าน	พื้นที่ประสบภัย	ราษฎรประสบภัย	ราษฎรประสบภัย (ชาย/หญิง)	สูญหาย	ความเสียหายเบื้องต้น (บาท)	การให้ความช่วยเหลือ			รวมงบประมาณ						
										การช่วยเหลือ	การช่วยเหลือ	การช่วยเหลือ							
36	อุตรดิตถ์	บ้านฝาง	13	160	100.00	59,050	25,278	22.73	36,428,000	0	0	0	0	49,799,149	0	0	49,799,149	31.ม.ค.-54	
รวมที่ประสบภัย	20		155	1,880	100.00	219,909	447,946	49.09	65,025	0	0	0	0	49,799,149	0	0	49,799,149	31.ม.ค.-54	
37	อุตรดิตถ์	บ้านฝาง	11	155	100.00	1,611	71,224	2.26	537	13	1			3,796,000			3,796,000	4.ก.พ.-54	
		โพธิ์โพ	6	71	100.00	9,351	43,154	100.00						1,400,000			1,400,000	25.ก.พ.-54	
		ตาบุง	6	59	100.00	7,272	31,577	100.00		3				2,900,000			2,900,000	3.ก.พ.-54	
		สีน้บ	6	76	100.00	14,897	49,574	100.00						1,399,360			1,399,360	3.ก.พ.-54	
		นาคย	3	35	100.00	2,159	6,458	33.43						1,196,800			1,196,800	31.ม.ค.-54	
		พิบูลย์หาร	14	197	100.00	34,839	126,792	100.00						1,600,000			1,600,000	31.ม.ค.-54	
		หนองแดง	4	47	100.00	4,000	6,440	62.11		2	10	100,000	2	5	100,000	2	5	1,400,000	31.ม.ค.-54
		นาคตา	4	64	100.00	8,692	35,549	100.00		133	133	1,532,000	4		1,199,520			1,199,520	31.ม.ค.-54
		แสงสีม่วง	4	55	100.00	6,654	6,654	0.00						2,699,452			2,699,452	31.ม.ค.-54	
		ทุ่งศรีชุม	5	52	100.00	6,650	27,628	100.00						1,398,360			1,398,360	31.ม.ค.-54	
		บุษยพิท	8	126	100.00	23,057	86,061	100.00						1,399,300			1,399,300	31.ม.ค.-54	
		ตระกอกเหล็ก	23	235	100.00	28,290	120,943	100.00						3,474,600			3,474,600	31.ม.ค.-54	
		ม่วงมณี	14	158	100.00	1,926	7,744	9.85	185	4				3,300,270	145,819		3,446,089	29.ม.ค.-54	
		ศรีเมืองใหม่	11	121	100.00	16,261	66,817	100.00						1,399,555			1,399,555	31.ม.ค.-54	
		น้ำขุ่น	7	101	100.00	50	18,305	0.27						1,396,110			1,396,110	25.ม.ค.-54	
		โงนเคียม	5	52	100.00	8,956	33,865	100.00						1,403,110			1,403,110	31.ม.ค.-54	
		ทุ่งศรีชุม	5	75	100.00	8,674	40,588	8.905	97.41					1,397,000			1,397,000	31.ม.ค.-54	
		วังน้ำ	9	108	100.00	6,250	26,150	12.453	50.19					1,395,980			1,395,980	27.ม.ค.-54	
		สว่างวีระวงศ์	4	57	100.00	1,256	2,520	17.20	187	171	85	443		1,200,000			1,200,000	27.ม.ค.-54	
		ป่าชุม	4	55	100.00	7,870	31,337	100.00						1,189,435			1,189,435	25.ม.ค.-54	
		วังน้ำ	15	192	100.00	14,180	31,276	46.393	30.56					3,699,977	105,600		3,699,977	27.ม.ค.-54	
		เขมราช	9	123	100.00	19,343	77,417	19,343	100.00					2,399,400			2,399,400	26.ก.พ.-54	
		สีม่วง	18	16	182	8.79	38,603	25.196	26.16	3,000				5,396,665	27,500		5,396,665	29.ม.ค.-54	
		ตะกุ่ม	16	241	243	99.18	46,440	171,045	46,440	100.00				4,480,000			4,480,000	25.ม.ค.-54	
		รวมที่ประสบภัย	25	211	1,830	64,155	119,830	388,454	41,77	3,198	1,600	400	5,198	52,391,794	87,400	0	52,479,194	31.ม.ค.-54	
		รวมที่ประสบภัย	2,699				474,202												31.ม.ค.-54
37	อำนาจเจริญ	บ้านฝาง	12	88	194	45.56	35,395	76,526	35,395	100.00	200	150	50	400			7,699,987	10.ก.ค.-24.ก.พ.-54	
		บ้านฝาง	5	62	62	100.00	9,620	34,510	9,620	100.00	40	100	150	290			0	2.ก.ค.-13.ก.พ.-54	
		สีม่วง	7	79	79	100.00	8,721	34,857	8,721	100.00	50	100	180	330			4,956,937	7.ก.ค.-22.ก.พ.-54	
		พนา	4	56	56	100.00	6,887	27,764	7,061	97.54	50	80	120	250			3,565,944	8.ก.ค.-14.ก.พ.-54	
		นาคตา	6	58	58	100.00	9,941	40,529	9,941	100.00	30	60	90	180			4,301,436	4.ก.ค.-22.ก.พ.-54	
		วังน้ำ	8	85	85	100.00	11,259	49,435	11,259	100.00	150	100	100	350			431,871	2.ก.ค.-1.ก.พ.-54	

ตารางสถานการณ์ภัยแล้งของประเทศไทย ปี 2554
ระหว่างวันที่ 1 พฤศจิกายน 2553 - 20 กรกฎาคม 2554

ที่	พื้นที่ประสบภัย				พื้นที่ประสบภัย จังหวัด	ราษฎรประสบภัย		จำนวนราษฎรเดือดร้อน ของจังหวัด	การให้ความช่วยเหลือ						งบประมาณที่จ่ายแล้ว (บาท)	หมายเหตุ	วันเกิดอุบัติสถานการณ์																							
	จังหวัด	อำเภอ	ตำบล	รวมหมู่บ้าน		ราษฎรประสบภัย			การช่วยเหลือฉุกเฉิน			การช่วยเหลือระยะยาว																												
						ชาย	หญิง		รวม (บาท)	งบอุดหนุน (บาท)	งบสงเคราะห์ (บาท)	งบบูรณาการ (บาท)	งบสงเคราะห์ (บาท)	งบบูรณาการ (บาท)				งบสงเคราะห์ (บาท)																						
	จังหวัด	อำเภอ	ตำบล	รวมหมู่บ้าน	ชาย	หญิง	รวม (บาท)	งบอุดหนุน (บาท)	งบสงเคราะห์ (บาท)	งบบูรณาการ (บาท)	งบสงเคราะห์ (บาท)	งบบูรณาการ (บาท)	งบสงเคราะห์ (บาท)	งบบูรณาการ (บาท)																										
	38	กาญจนบุรี	เมืองกาญจนบุรี	9	80	101	79,21	1,750	9,500	31,698	5,52																													
			ไรชุน	7	56	57	98,25	16,865	47,795	17,927	94,08																													
			ห้วยจรเข้มหา	4	60	73	82,19	1,950	3,850	9,667	26,17																													
			ป่าสัก	6	80	80	100,00	1,000	4,500	17,355	5,76																													
			หนองหญ้า	3	43	43	100,00	2,683	8,110	9,530	28,15																													
			หนองหญ้า	7	45	45	100,00	7,670	23,000	23,857	32,15																													
			วังขี้เหล็ก	3	20	20	100,00	10,947	33,787	12,026	91,03																													
			บ้านเขาเหล็ก	4	14	41	34,15	1,460	2,148	10,053	14,52																													
			เขาขี้เหล็ก	7	90	90	100,00	2,185	8,536	16,762	13,04																													
			หนองหญ้า	1	13	103	12,62	1,625	4,875	15,232	16,67																													
			ศรีขี้เหล็ก	5	25	33	73,76	8,097	17,205	8,032	100,81																													
			ห้วยจรเข้มหา	5	22	153	14,38	3,225	13,940	40,185	8,03																													
			บ้านเขาเหล็ก	6	51	120	42,50	2,610	10,235	36,162	7,22																													
			วังขี้เหล็ก	13	599	959	62,46	62,047	187,081	248,486	24,98	0	0	0	0	0	0	47,668,492																						
			รวมที่ประสบภัย						288,476																															
			เมืองกาญจนบุรี	5	63	63	100,00	13,465	46,697	60,792	22,15	146,164	146,164	19	6	8	1,281	8,240,000	60,000	11,526	71,526																			
			ห้วยจรเข้มหา	6	65	65	100,00	3,281	3,881	13,799	23,78	1,681	41,805	43,486																										
			ป่าสัก	6	47	47	100,00	7,568	26,658	13,238	57,17	8,345	8,345	8,345	5	330	2,706,000																							
			บ้านเขาเหล็ก	5	63	63	100,00	17,698	42,189	17,698	100,00	81,320	6,520	87,840	68,553,840	8	6	1,620	15,136,000	389,890																				
			บ้านเขาเหล็ก	7	71	71	100,00	13,993	52,060	26,644	52,52	300	700	1,000	3,000,000	8	1	144	36,006,000	49,236,672																				
			บ้านเขาเหล็ก	5	41	41	100,00	1,711	6,391	11,625	14,72	51,834	51,834	51,834																										
			บ้านเขาเหล็ก	6	44	44	100,00	868	905	26,300	3,30	26,392	290	26,682																										
			บ้านเขาเหล็ก	5	41	41	100,00	2,550	11,284	14,306	17,82	32,545	32,545	32,545																										
			รวมที่ประสบภัย	8	45	435	100,00	61,134	189,705	194,392	33,15	1,681	388,725	7,510	397,916	71,553,840	0	0	0	0	0	0	0	0	0	27	15	49	4,316	67,953,640	49,236,672	615,840	363,867	50,216,379						
			เมืองกาญจนบุรี	1	9	74	12,16	0	0	14,304	0,00																													
			บ้านเขาเหล็ก	1	9	74	12,16	0	0	14,304	0,00																													
			เมืองกาญจนบุรี	13	114	164	61,96	12,125	50,020	26,651	45,50																													

ตารางสถานการณ์ภัยแล้งของประเทศไทยปี 2554
ระหว่างวันที่ 1 พฤศจิกายน 2553 - 20 กรกฎาคม 2554

ที่	พื้นที่ประสบภัย		พื้นที่เดิมของจังหวัด	ราษฎรประสบภัย		จำนวนราษฎรที่ประสบภัยของจังหวัด	สภาพจะเสียหาย (ไร่)				การให้ความช่วยเหลือ				รวมงบประมาณ	หมายเหตุ	วันเกิด-ยุติสถานการณ์			
	จังหวัด	อำเภอ		ตำบล	รวมหมู่บ้าน		ราษฎรประสบภัย	พื้นที่นา	พื้นที่ไร่	พื้นที่สวน	พื้นที่ไร่สวน	ความเสียหายอื่น (ไร่)	งบราชการ					งบประชาชน		
													งบราชการ (50 ล้านบาท)	งบอื่นๆ				งบราชการ	งบอื่นๆ	
45	ชัยภูมิ	เมืองชัยภูมิ	3	13	95	13,668	127	390	0.32								ประกาศภัยเมื่อ 25 ก.ค. 54			
		ชนบท	11	90	90	100.00	3,988	11,964	13,956	28.62		17	4	70	420,000		ประกาศภัยเมื่อ 20 ส.ค. 54			
		ชนบท	5	70	70	100.00	5,779	17,337	21,907	26.38			2	33	198,000		ประกาศภัยเมื่อ 20 ส.ค. 54			
		ชนบท	6	59	59	100.00	2,820	8,460	11,223	25.13		7					ประกาศภัยเมื่อ 15 ส.ค. 54			
		ชนบท	5	66	66	100.00	8,989	26,947	17,719	50.73			3	82	492,000		ประกาศภัยเมื่อ 15 ส.ค. 54			
		ชนบท	5	47	47	100.00	2,767	8,301	13,577	20.38		1	80	4	116	696,000		ประกาศภัยเมื่อ 15 ส.ค. 54		
		ชนบท	6	43	53	81.13	3,141	23,125	11,893	27.33			1	3	18,000		ประกาศภัยเมื่อ 19 ส.ค. 54			
		ชนบท	6	58	124	46.77	3,312	9,936	22,039	15.03		20					ประกาศภัยเมื่อ 27 ส.ค. 54			
		ชนบท	5	45	62	72.58	3,141	11,453	10,668	31.20			2	50	300,000		ประกาศภัยเมื่อ 13 ส.ค. 54			
		ชนบท	9	52	491	666	73.72	34,044	117,933	161,809	21.05	0	0	0	0	377,972,300				
		รวมที่ประสบภัย	728						162,760											
46	ฉะเชิงเทรา	เมืองฉะเชิงเทรา	18	192	192	100.00	471	800	51,956	0.91		29	21	3	66	980,000	ประกาศภัยเมื่อ 1 ก.ค. 54			
		ชนบท	1	8	87	9.20	552	1,656	29,678	1.86		17	1	8	21	138,000	ประกาศภัยเมื่อ 17 ส.ค. 54			
		ชนบท	2	17	47	36.17	1,540	6,790	13,401	11.49			2	7	84,000		ประกาศภัยเมื่อ 13 ส.ค. 54			
		ชนบท	9	84	148	56.76	3,000	21,499	13,935	13.95	21					862,878	ประกาศภัยเมื่อ 15 ส.ค. 54			
		ชนบท	8	56	56	100.00	15,266	45,238	15,266	100.00			2	6	360,000	497,676	ประกาศภัยเมื่อ 28 ส.ค. 54			
		ชนบท	2	19	108	17.59	30,057	85,352	30,057	100.00			1	2	175,000	150,000	ประกาศภัยเมื่อ 7 ก.ค. 54			
		ชนบท	17	73	73	100.00	15,560	49,355	15,560	100.00						0	ประกาศภัยเมื่อ 1 ก.ค. 54			
		ชนบท	1	6	32	18.75	3,632	13,332	3,632	100.00			7	2	2	761,140	ประกาศภัยเมื่อ 10 ก.ค. 54			
		ชนบท	4	70	70	100.00	20,081	70,717	20,081	100.00						0	ประกาศภัยเมื่อ 21 ส.ค. 54			
		ชนบท	4	48	48	100.00	12,566	38,850	12,566	100.00						0	ประกาศภัยเมื่อ 15 ก.ค. 54			
		รวมที่ประสบภัย	10	573	861	66.55	102,725	319,110	213,696	48.07	0	0	0	58	125	1,737,000	2,928,767	1,024,840	4,055,407	
47	ชัยภูมิ	เมืองชัยภูมิ	7	7	7	100.00	1,760	5,002	1,760	100.00							ประกาศภัยเมื่อ 25 ก.ค. 54			
		ชนบท	1	7	7	100.00	1,760	5,002	1,760	100.00										
		รวมที่ประสบภัย	663						675,024											
48	ตราด	เมืองตราด	13	98	98	100.00	33,888	75,494	33,888	100.00									ประกาศภัยเมื่อ 26 ส.ค. 54	
		ชนบท	8	62	66	93.94	412	1,287	15,340	2.69		9	5	12	61,200	533,030		ประกาศภัยเมื่อ 19 ส.ค. 54		
		ชนบท	3	20	20	100.00	7,680	18,830	7,680	100.00			2	10	70,000	2,000		ประกาศภัยเมื่อ 18 ส.ค. 54		
		ชนบท	4	27	27	100.00	6,377	13,700	6,377	100.00			4	11	66,000	2,000		ประกาศภัยเมื่อ 20 ส.ค. 54		
		ชนบท	2	8	8	100.00	2,200	1,064	1,064	206.77								ประกาศภัยเมื่อ 26 ส.ค. 54		
		ชนบท	4	26	33	78.79	15,174	25,727	15,174	100.00								ประกาศภัยเมื่อ 1 ส.ค. 54		
		ชนบท	2	9	9	100.00	3,504	7,010	3,504	100.00								ประกาศภัยเมื่อ 3 ส.ค. 54		
		รวมที่ประสบภัย	7	36	261	95.79	69,235	141,112	83,027	83.39	0	0	0	11	33	197,200	187,862,981	2,000	535,030	193,200,011

ตารางสถานการณ์ภัยแล้งของประเทศไทย ปี 2554
ระหว่างวันที่ 1 พฤศจิกายน 2553 - 20 กรกฎาคม 2554

ที่	จังหวัด	พื้นที่ประสบภัย		พื้นที่ทั้งหมดของจังหวัด		จำนวนราษฎรทั้งหมดของจังหวัด										การให้ความช่วยเหลือ			หน่วยงานที่รับผิดชอบ	วันที่เกิดสถานการณ์ภัย										
		อำเภอ	ตำบล	รวมหมู่บ้าน	ราษฎรประสบภัย	ราษฎรทั้งหมด	การสำรวจเบื้องต้นของกรมการเกษตร					การช่วยเหลือเบื้องต้นของรัฐบาล					งบช่วยเหลือจากรัฐบาล (บาท)	งบช่วยเหลือจากรัฐบาล (ล้านบาท)			รวมงบประมาณ									
		ผลกระทบ		ความเสียหายเบื้องต้น (บาท)		ครัวเรือนที่ประสบภัย	พื้นที่	พื้นที่	พื้นที่	พื้นที่	พื้นที่	พื้นที่	พื้นที่	พื้นที่	พื้นที่	พื้นที่						พื้นที่	พื้นที่							
		จำนวนราษฎรที่ได้รับผลกระทบ	มูลค่าความเสียหาย	จำนวนคนงาน	จำนวนคนงาน												จำนวนคนงาน	จำนวนคนงาน			จำนวนคนงาน			จำนวนคนงาน	จำนวนคนงาน	จำนวนคนงาน	จำนวนคนงาน	จำนวนคนงาน	จำนวนคนงาน	จำนวนคนงาน
49	นครนายก	ปางศิขล	2	14	51	2745	96	298	7491	128											3	34	222,000			583,317	583,317		โครงการช่วยเหลือประสบภัยภัยแล้ง 9 มี.ค. - 17 พ.ค. 54	
		บ้านนา	1	9	116	776	46	105	21178	0.22											1	15	80,000			10,652	10,652		โครงการช่วยเหลือประสบภัยภัยแล้ง 17 ก.พ. - 10 พ.ค. 54	
		บ้านนา	2	3	167	1377	142	403	28,669	0.50											4	49	302,000	0	0	0	0	0	0	
		บ้านนา	2	3	167	1377	142	403	28,669	0.50											4	49	302,000	0	0	0	0	0	0	
		บ้านนา	2	3	167	1377	142	403	28,669	0.50											4	49	302,000	0	0	0	0	0	0	
50	ปราจีนบุรี	เมืองปราจีนบุรี	11	135	144	187,50	37,433	10,711	37,433	100.00											2	69	780,000			583,317	583,317		โครงการช่วยเหลือประสบภัยภัยแล้ง 7 มี.ค. - 54	
		บ้านนา	4	18	103	933	1,188	4,785	46,738	2.54											6	223	1,373,000			10,652	10,652		โครงการช่วยเหลือประสบภัยภัยแล้ง 7 มี.ค. - 54	
		บ้านนา	1	9	24	37,50	23	50	6,102	0.38											1	16	96,000							โครงการช่วยเหลือประสบภัยภัยแล้ง 7 มี.ค. - 54
		บ้านนา	4	20	90	22,22	28,541	62,398	28,541	100.00											9	55	325,300							โครงการช่วยเหลือประสบภัยภัยแล้ง 7 มี.ค. - 54
		บ้านนา	9	88	88	100,00	9,037	31,151	9,037	100.00											9	55	325,300							โครงการช่วยเหลือประสบภัยภัยแล้ง 7 มี.ค. - 54
		บ้านนา	4	29	106	27,56	1,396	4,877	15,379	8.69											3	34	194,000			18,281	18,281		โครงการช่วยเหลือประสบภัยภัยแล้ง 7 มี.ค. - 54	
		บ้านนา	1	5	63	794	187	561	15,742	1.19											2	134	1,040,000			42,116	42,116		โครงการช่วยเหลือประสบภัยภัยแล้ง 7 มี.ค. - 54	
		บ้านนา	7	25	304	708	42,94	77,765	211,533	158,992	48.91										23	531	3,828,500	985,929	18,281	1,658,576	1,658,576		โครงการช่วยเหลือประสบภัยภัยแล้ง 7 มี.ค. - 54	
		บ้านนา	7	25	304	708	42,94	77,765	211,533	158,992	48.91										23	531	3,828,500	985,929	18,281	1,658,576	1,658,576		โครงการช่วยเหลือประสบภัยภัยแล้ง 7 มี.ค. - 54	
51	ระยอง	เมืองระยอง	1	3	84	3,57	1,970	23,749	1,970	100.00											1	7	42,000			490	490		โครงการช่วยเหลือประสบภัยภัยแล้ง 26 มี.ค. - 27 เม.ย. 54	
		บ้านนา	1	10	66	15,15	523	1,504	23,953	2.18											1	104	572,000			30,000	30,000		โครงการช่วยเหลือประสบภัยภัยแล้ง 26 มี.ค. - 27 เม.ย. 54	
		บ้านนา	6	25	146	17,12	543	1,191	51,952	1.08											6	80	315,000			12,000	12,000		โครงการช่วยเหลือประสบภัยภัยแล้ง 13 มี.ค. - 27 เม.ย. 54	
		บ้านนา	1	6	20	30,00	29,487	57,875	29,487	100.00											2	5	30,000			50,000	50,000		โครงการช่วยเหลือประสบภัยภัยแล้ง 10 มี.ค. - 27 เม.ย. 54	
		บ้านนา	3	7	34	20,59	31,798	41,305	31,798	100.00											3	24	236,000						โครงการช่วยเหลือประสบภัยภัยแล้ง 26 มี.ค. - 27 เม.ย. 54	
		บ้านนา	5	12	51	350	14,57	202,080	395,274	276,899	72.98										13	220	1,195,000	0	92,490	0	92,490		โครงการช่วยเหลือประสบภัยภัยแล้ง 26 มี.ค. - 27 เม.ย. 54	
		บ้านนา	5	12	51	350	14,57	202,080	395,274	276,899	72.98										13	220	1,195,000	0	92,490	0	92,490		โครงการช่วยเหลือประสบภัยภัยแล้ง 26 มี.ค. - 27 เม.ย. 54	
		บ้านนา	5	12	51	350	14,57	202,080	395,274	276,899	72.98										13	220	1,195,000	0	92,490	0	92,490		โครงการช่วยเหลือประสบภัยภัยแล้ง 26 มี.ค. - 27 เม.ย. 54	
52	สระแก้ว	คลองหาด	7	70	71	98,59	1,178	9,480	10,928	10.78											6	210	5,075,000			671,050	671,050		โครงการช่วยเหลือประสบภัยภัยแล้ง 24-28 เม.ค. 2554	
		บ้านนา	12	114	114	100,00	12,030	43,299	33,727	35.67											20		9,448,000							โครงการช่วยเหลือประสบภัยภัยแล้ง 25 เม.ค. - 54
		บ้านนา	3	48	48	100,00	12,164	35,377	12,164	100.00											12	4	268,000							โครงการช่วยเหลือประสบภัยภัยแล้ง 26 เม.ค. - 54
		บ้านนา	5	64	64	100,00	12,769	51,029	12,197	104.69											7	6	2,570,000			440,500	440,500		โครงการช่วยเหลือประสบภัยภัยแล้ง 26 เม.ค. - 54	
		บ้านนา	8	123	123	100,00	110	250	33,120	0.33											5	1	60,000							โครงการช่วยเหลือประสบภัยภัยแล้ง 26 เม.ค. - 54
		บ้านนา	11	115	115	100,00	12,874	44,723	12,874	100.00											13	2	198,000							โครงการช่วยเหลือประสบภัยภัยแล้ง 26 เม.ค. - 54
		บ้านนา	4	84	84	100,00	14,705	52,906	20,120	73.09											18	6	726,000							โครงการช่วยเหลือประสบภัยภัยแล้ง 26 เม.ค. - 54
		บ้านนา	4	24	71	33,80	1,205	26,689	14,993	8.04											13									โครงการช่วยเหลือประสบภัยภัยแล้ง 26 เม.ค. - 54
		บ้านนา	4	41	41	100,00	6,249	25,877	6,893	96.30											8	97	845,200			68,410	68,410		โครงการช่วยเหลือประสบภัยภัยแล้ง 26 เม.ค. - 54	
		บ้านนา	10	98	683	731	93,43	73,384	289,630	156,716	46.63										51	700	9,742,200	23,686,578	1,179,980	0	24,866,538	24,866,538		โครงการช่วยเหลือประสบภัยภัยแล้ง 26 เม.ค. - 54
		บ้านนา	10	98	683	731	93,43	73,384	289,630	156,716	46.63										51	700	9,742,200	23,686,578	1,179,980	0	24,866,538	24,866,538		โครงการช่วยเหลือประสบภัยภัยแล้ง 26 เม.ค. - 54
		บ้านนา	10	98	683	731	93,43	73,384	289,630	156,716	46.63										51	700	9,742,200	23,686,578	1,179,980	0	24,866,538	24,866,538		โครงการช่วยเหลือประสบภัยภัยแล้ง 26 เม.ค. - 54
		บ้านนา	51	253	3,751	63,50	561,155	1,424,297	1,081,568	51.88											203	2,012	19,125,900	85,025,235	2,953,656	655,111	88,634,002	88,634,002		โครงการช่วยเหลือประสบภัยภัยแล้ง 26 เม.ค. - 54
		บ้านนา	51	253	3,751	63,50	561,155	1,424,297	1,081,568	51.88											203	2,012	19,125,900	85,025,235	2,953,656	655,111	88,634,002	88,634,002		โครงการช่วยเหลือประสบภัยภัยแล้ง 26 เม.ค. - 54
		บ้านนา	51	253	3,751	63,50	561,155	1,424,297	1,081,568	51.88											203	2,012	19,125,900	85,025,235	2,953,656	655,111	88,634,002	88,634,002		โครงการช่วยเหลือประสบภัยภัยแล้ง 26 เม.ค. - 54
		บ้านนา	51	253	3,751	63,50	561,155	1,424,297	1,081,568	51.88											203	2,012	19,125,900	85,025,235	2,953,656	655,111	88,634,002	88,634,002		โครงการช่วยเหลือประสบภัยภัยแล้ง 26 เม.ค. - 54
		บ้านนา	51	253	3,751	63,50	561,155	1,424,297	1,081,568	51.88											203	2,012	19,125,900	85,025,235	2,953,656	655,111	88,634,002	88,634,002		โครงการช่วยเหลือประสบภัยภัยแล้ง 26 เม.ค. - 54
		บ้านนา	51	253	3,751	63,50	561,155	1,424,297	1,081,568	51.88											203	2,012	19,125,900	85,025,235	2,953,656	655,111	88,634,002	88,634,002		โครงการช่วยเหลือประสบภัยภัยแล้ง 26 เม.ค. - 54
		บ้านนา	51	253	3,751	63,50	561,155	1,424,297	1,081,568	51.88											203	2,012	19,125,900	85,025,235	2,953,656	655,111	88,634,002	88,634,002		โครงการช่วยเหลือประสบภัยภัยแล้ง 26 เม.ค. - 54
		บ้านนา	51	253	3,751	63,50	561,155	1,424,297	1,081,568	51.88											203	2,012	19,125,900	85,025,235	2,953,656	655,111	88,634,002	88,634,002		โครงการช่วยเหลือประสบภัยภัยแล้ง 26 เม.ค. - 54
		บ้านนา	51	253	3,751	63,50	561,155	1,424,297	1,081,568	51.88											203	2,012	19,125,900	85,025,235	2,953,656	655,111	88,634,002	88,634,002		โครงการช่วยเหลือประสบภัยภัยแล้ง 26 เม.ค. - 54
		บ้านนา	51	253	3,751	63,50	561,155	1,424,297	1,081,568	51.88											203	2,012	19,125,900	85,025,235	2,953,656	655,111	88,634,002	88,634,002		โครงการช่วยเหลือประสบภัยภัยแล้ง 26 เม.ค. - 54
		บ้านนา	51	253	3,751	63,50	561,155	1,424,297	1,081,568	5																				

ตารางสถานการณ์ภัยแล้งของประเทศไทย ปี 2554
ระหว่างวันที่ 1 พฤศจิกายน 2553 - 20 กรกฎาคม 2554

ที่	พื้นที่ประสบภัย			พื้นที่ทั้งหมดของจังหวัด		ราษฎรประสบภัย		จำนวนราษฎรทั้งหมดของจังหวัด				การให้ความช่วยเหลือ							หน่วยเงินกู้/เงินอุดหนุน	วันที่เลิก-ยุติสถานการณ์										
	จังหวัด	อำเภอ	ตำบล	รวมหมู่บ้าน	พื้นที่ประสบภัย		รวมราษฎร (คน)	ราษฎรประสบภัย	ผู้สูงอายุ	เด็ก	สตรี	รวมราษฎร	การช่วยเหลือทางเกษตร			การให้ความช่วยเหลือ					รวมเงินช่วยเหลือ	รวมราษฎร								
					พื้นที่ประสบภัย	พื้นที่ประสบภัย							พื้นที่ประสบภัย	ช่วยเหลือ	ช่วยเหลือ	ช่วยเหลือ	ช่วยเหลือ	ช่วยเหลือ					ช่วยเหลือ							
53	อุทัย	ห้วยขา	8	88	116	75,86	17,225	49,722	28,951	59,50									5	147	914,000				10,858	10,858		ประทีปบุรีประทีป	22ก.พ.-54	
		ไร่บัว	7	35	75	46,67	8,398	21,786	17,212	48,79									1	14	54,000							ประทีปบุรีประทีป	24มี.ย.-54	
		รวมที่ประสบภัย	2	15	191	64,40	25,623	71,508	46,163	55,51	0	0	0	0	0	0	0	0	6	161	970,000	0	0	0	10,858	10,858				
		รวมหมู่บ้านประสบภัย			736				187,677																					
54	ลำปาง	พดด้วง	22	22	100,00	1,437	3,672	3,672	3,900	36,85									0	0	0	0	0	0	0	0	0		ประทีปบุรีประทีป	28ก.พ.-54
		รวมที่ประสบภัย	1	3	22	100,00	1,437	3,672	3,900	36,85	0	0	0	0	0	0	0	0	0	0	0	0	0	0	0	0	0			
		รวมหมู่บ้านประสบภัย			723				188,034																					
55	อุดร	เมืองศรี	3	27	70	38,57	6,573	24,517	30,982	21,22																			ประทีปบุรีประทีป	16ก.พ.-54
		พนา	5	35	35	100,00	6,108	21,999	6,108	100,00																			ประทีปบุรีประทีป	23ก.พ.-54
		ศรี	6	61	61	100,00	6,139	24,147	18,085	33,95																			ประทีปบุรีประทีป	15ก.พ.-54
		นเร	2	19	19	100,00	2,863	15,435	4,595	62,31																			ประทีปบุรีประทีป	28ก.พ.-54
		รวมที่ประสบภัย	3	32	32	100,00	32	160	9,193	6,35																			ประทีปบุรีประทีป	25ก.พ.-54
		รวมหมู่บ้านประสบภัย	5	19	217	80,18	21,715	86,238	68,963	31,49	0	0	0	0	0	0	0	0	0	0	0	0	0	0	0	0	2,014,156	2,014,156		
		รวมที่ประสบภัย	8	37	430	74,19	48,775	161,438	119,026	40,98																			ประทีปบุรีประทีป	16ก.พ.-54
		รวมหมู่บ้าน 3 จังหวัด			1,798				457,251																					
		รวมที่ประสบภัย 55 จังหวัด	550	3,919	49,654	81,57	4,832,321	16,560,561	9,931,906	48,65	154,669	544,761	112,270	811,680	131,864,720	84	1,924	12,435,000	577	5,417	1,844	209,095,833	1,704,138,984	14,295,343	10,533,746	1,728,968,073				
		รวมหมู่บ้าน 55 จังหวัด			63,610				138,871,236																					

ข้อมูล ณ วันที่ 31 ธันวาคม 2554
ส่วนวิเคราะห์และประเมินสถานการณ์
ศูนย์อำนวยการบรรเทาสาธารณภัย
กรมป้องกันและบรรเทาสาธารณภัย
โทรศัพท์/โทรสาร 0-2637-3571-6, 0-2241-7466

ตารางสถานการณ์ภัยแล้งของประเทศไทยปี 2554 ระหว่างวันที่ 1 พฤศจิกายน 2553 -20 กรกฎาคม 2554

ที่	พื้นที่ประสบภัย				พื้นที่ที่หมดองค์จังหวัด		จำนวนราษฎรทั้งหมดของจังหวัด		การให้ความช่วยเหลือ						การช่วยเหลือ			
	จังหวัด	อำเภอ	ตำบล	หมู่บ้าน	ราษฎรประสบภัย (คน)	ราษฎรประสบภัย (ไร่)	ราษฎรประสบภัย (ไร่)	ราษฎรประสบภัย (ไร่)	การช่วยเหลือ			การช่วยเหลือ			งบประมาณที่จ่ายแล้ว (บาท)	งบประมาณที่ยังค้าง (บาท)	รวมงบประมาณ	
									เงินช่วยเหลือ	สิ่งของช่วยเหลือ	บริการช่วยเหลือ	เงินช่วยเหลือ	สิ่งของช่วยเหลือ	บริการช่วยเหลือ				
	ภาคเหนือ																	
1	กำแพงเพชร	6	23	198	41.95	10,978	30,045	110,254	9.96	1,305	12	4	272	4,359,000	47,930,359		47,930,359	
2	เชียงใหม่	18	126	1,407	79.09	208,380	628,832	442,473	47.09	0	1	3	26	280,090	49,685,691	800,950	50,486,641	
3	เชียงใหม่	18	119	1,028	68.58	132,570	434,835	528,518	25.08	29,540	102	17	143	847,400	35,652,312	895,080	36,547,392	
4	ตาก	9	56	353	63.15	69,468	233,453	171,100	40.60	9,389	34	102	196	1,272,000	49,978,664		49,978,664	
5	นครสวรรค์	11	55	532	54.29	42,242	137,626	225,912	18.70	0	4	12	34	944	7,014,200	2,080,200	2,675,197	
6	ปาน	15	90	672	75.34	67,158	215,137	145,239	46.24	0	1	19	387	6,485,003	48,850,098	548,797	48,897,970	
7	พะเยา	9	58	674	80.5	66,483	196,289	165,792	40.10	0					49,967,615		49,967,615	
8	พิจิตร	6	29	191	40.81	37,009	124,906	103,669	35.70	0					2,111,065		2,111,065	
9	พิจิตร	9	92	1,048	100.00	35,483	119,840	259,872	15.44	0	6	193	456	3,741,100	49,965,641	74,000	50,009,641	
10	เพชรบูรณ์	11	113	1,379	93.81	126,918	435,151	238,295	53.26	0					49,995,740		49,995,740	
11	แพร่	8	76	690	97.18	66,183	203,076	158,866	41.79	0	6	709	12	148	888,000	49,991,403		49,991,403
12	แม่ฮ่องสอน	7	45	415	100.00	39,256	117,461	77,986	50.94	0	4	506	4	17	46	460,000	35,779,485	35,779,485
13	ลำปาง	13	79	611	92.9	83,698	233,117	254,413	32.80	0	2	24	63	196	1,122,700	36,034,175	112,940	36,147,115
14	ลำปาง	8	50	564	57.5	98,009	159,809	157,112	68.12	0	4	20	23	259	1,502,000	16,697,224	6,074,300	22,771,524
15	ลำปาง	9	77	749	88.65	68,246	209,229	187,730	36.35	0	58	117	48	854	4,204,000	49,724,857	2,362,594	52,087,451
16	อุตรดิตถ์	3	15	103	38.15	10,144	48,157	82,947	12.23	11,557	33				450,000	49,782,019	7,200	49,789,219
17	อุตรดิตถ์	8	69	642	100.00	35,963	115,252	98,748	36.42	36,000	23	11	65	650,000	45,927,498		45,927,498	
รวมภาคเหนือ 17 จังหวัด		168	1,172	11,256	78.41	1,206,945	3,642,235	3,378,426	35.73	78,402	190	321	4,111	33,275,093	670,154,246	4,833,233	681,181,179	
ตะวันออกเฉียงเหนือ																		
18	กาฬสินธุ์	18	122	1,264	79.80	109,481	458,706	252,759	43.31									
19	ขอนแก่น	26	196	2,072	88.89	237,615	1,033,668	365,624	64.99	846	42	80	2,767	29,988,100	49,733,065	121,859	49,854,924	
20	ชัยภูมิ	4	24	309	100.00	56,680	197,840	56,680	100.00	0					49,916,975		49,916,975	
21	นครพนม	12	96	918	81.75	91,020	372,425	186,723	48.75	0	23	888	51	61	394,000	22,975,486	171,900	23,147,386
22	นครราชสีมา	22	169	2,619	76.90	422,326	1,488,218	422,326	100.00	0					45,474,545		45,474,545	
23	บุรีรัมย์	23	187	2,549	100.00	210,229	855,886	379,698	55.37									
24	บึงกาฬ	8	53	587	61.0	59,915	194,227	96,255	62.25	1,599	56	33	161	839,400	9,055,678	6,500	9,079,254	
25	มหาสารคาม	13	133	1,994	99.43	176,371	707,555	245,182	71.99	0	54	27	1,083	9,109,000	50,003,674		50,613,308	
26	มหาสารคาม	7	52	526	100.00	47,865	206,626	68,503	69.87						49,989,344		49,989,344	
27	ยโสธร	9	78	885	100.00	104,605	359,877	143,111	73.09	384	266	18	1,179	12,452,000	49,771,246	2,108,283	51,879,529	
28	ยโสธร	20	188	2,322	91.96	236,111	893,743	327,220	69.10	0	64	15	121	755,000	49,272,542	1,017,140	50,289,682	
29	ชัยภูมิ	14	88	883	96.40	181,608	619,205	181,608	100.00	0					49,344,218		49,344,218	

ตารางสถานการณ์ภัยแล้งของประเทศไทยปี 2554 ระหว่างวันที่ พฤศจิกายน 2553 -20 กรกฎาคม 2554

ที่	พื้นที่ประสบภัย						จำนวนราษฎรที่เดือดร้อน								การให้ความช่วยเหลือ										
	จังหวัด	อำเภอ	ตำบล	หมู่บ้าน	ราษฎรประสบภัย		จำนวนราษฎรที่เดือดร้อน		ค่าความเสียหาย (ไร่)						การช่วยเหลือ					งบประมาณที่จ่ายแล้ว (บาท)					
					ชาย	หญิง	รวม	ชาย	หญิง	รวม	พื้นที่	พื้นที่	พื้นที่	พื้นที่	พื้นที่	พื้นที่	พื้นที่	มอบหมาย		งบ อปท.	งบ อื่นๆ	รวมงบประมาณ			
																		จำนวนราษฎรที่เดือดร้อน	จำนวนราษฎรที่เดือดร้อน				ความเสียหายเบื้องต้น (บาท)	พื้นที่	พื้นที่
รวม	รวม	รวม	รวม	รวม	รวม	รวม	รวม	รวม	รวม	รวม	รวม	รวม	รวม	รวม	รวม	รวม	รวม	รวม	รวม	รวม					
30	ศรีสะเกษ	9	82	1036		8713	1189	448,428	118,165	8918	0	0	0	0	0	0	0	124	964,000	46,106,813			46,106,813		
31	สกลนคร	15	71	538		4113	1,208	152,159	267,422	15,51		0	0	0	0	0	0			15,339,261			15,339,261		
32	สุรินทร์	17	157	2026		9557	2,120	629,879	357,548	58,67		0	0	0	0	0	0	84	3,387	15,748,287			15,748,287		
33	หนองคาย	9	62	638		8837	722	273,858	147,868	47,92		0	0	0	0	0	0	18	475	49,953,417			49,953,417		
34	หนองบัวลำภู	6	57	677		9854	687	120,303	123,991	31,55		0	0	0	0	0	0	20	116	732,000			732,000		
35	อุดรธานี	20	155	1880		10000	1,880	1,010,985	447,946	49,09		25	65,025	36,428,000	1,000			66	322	1,678,800			1,678,800		
36	อุตรดิตถ์	25	211	1,174		6415	1,830	388,454	286,864	41,77		400	5,198	10,315,000	332			14	145	906,000			906,000		
37	อำนาจเจริญ	7	52	501		8254	607	309,129	93,255	99,81		790	2,100	144,000	4			14	145	26,821,235			26,821,235		
รวมภาคตะวันออกเฉียงเหนือ 20 จังหวัด		284	2,233	24,733		87,50	28,265	10,715,171	4,588,748	61,79		4,032	1,422	76,155	52,861,346	7			402	10,402	779,639,161			779,639,161	
ภาคกลาง																									
38	กาญจนบุรี	13	67	599		6246	959	187,081	248,486	24,98								54	379	1,981,000			1,981,000		
39	พระนครศรีอยุธยา	8	45	435		10000	435	189,705	184,392	33,15		1,681	388,725	7,510	397,916	71,553,840		49	4,316	67,953,640			67,953,640		
40	พระนครศรีอยุธยา	1	9	74		1216	74	201,606	14,304	0,00								35	263	1,757,000			1,757,000		
41	เพชรบุรี	8	66	485		6999	485	201,606	143,890	39,30		11,856	281,186	200,000	4			4	34	204,000			204,000		
42	ราชบุรี	6	30	212		4165	212	12,100	14,650	0,00								4	34	132,000			132,000		
43	สระบุรี	2	7	65		6019	65	26,928	17,557	20,11								9	1	0			0		
44	สมุทรปราการ	1	8	74		1081	74	617,430	30,859	28,97										9,852,000			9,852,000		
รวมภาคกลาง 7 จังหวัด		39	224	1,813		64	2,852	617,430	784,138	25		19,366	464,102	71,753,840	7			142	4,992	71,895,640			71,895,640		
ภาคตะวันออก																									
45	ฉะเชิงเทรา	9	52	491		7372	666	117,933	161,809	21,05								16	354	2,124,000			2,124,000		
46	ฉะเชิงเทรา	10	66	573		6655	861	319,110	213,696	49,47								58	125	1,737,000			1,737,000		
47	ชลบุรี	1	7	7		10000	7	5,002	1,760	100,00								11	33	197,200			197,200		
48	ตราด	7	36	250		9579	261	141,112	83,027	83,39								4	49	302,000			302,000		
49	นครนายก	2	3	23		1377	167	403	28,669	0,50								23	531	3,828,500			3,828,500		
50	ปราจีนบุรี	7	25	304		4294	708	211,533	158,992	48,91								13	220	1,195,000			1,195,000		
51	ระยอง	5	12	51		1457	350	339,574	276,899	72,98								31	700	9,742,200			9,742,200		
52	สระแก้ว	10	58	683		9343	731	289,630	156,716	46,83								126	126	23,686,578			23,686,578		
รวมภาคตะวันออก 8 จังหวัด		51	253	2,382		63,50	3,751	1,424,297	1,081,568	52,16		0	0	0	0	0	0	156	2,012	19,125,900			19,125,900		
ภาคใต้																									
53	ชุมพร	2	15	123		6440	191	71,508	46,103	55,51								6	161	970,000			970,000		
54	ตรัง	1	3	22		10000	22	3,672	3,900	56,85															
55	สตูล	5	19	174		8018	217	86,258	68,963	31,49															
รวมภาคใต้ 3 จังหวัด		8	37	329		26408	719	151,344	118,169	143,85															

ตารางสถานการณ์ภัยแล้งของประเทศไทยปี 2554
ระหว่างวันที่ พฤศจิกายน 2553 -20 กรกฎาคม 2554

พื้นที่	พื้นที่ประสบภัย				พื้นที่ทั้งหมดของจังหวัด		ราษฎรประสบภัย		จำนวนราษฎรทั้งหมดของจังหวัด		การให้ความช่วยเหลือ																			
	จังหวัด	อำเภอ	ตำบล	หมู่บ้าน	พื้นที่ประสบภัย	พื้นที่ทั้งหมดของจังหวัด	ราษฎรประสบภัย	ราษฎรประสบภัย	จำนวนราษฎรทั้งหมดของจังหวัด	จังหวัด	การช่วยเหลือที่มอบหมาย					การช่วยเหลือที่เบิกจ่าย					งบประมาณที่จ่ายแล้ว (บาท)									
											จำนวนราษฎร	พื้นที่ประสบภัย (ไร่)	พื้นที่ประสบภัย (ไร่)	พื้นที่ประสบภัย (ไร่)	พื้นที่ประสบภัย (ไร่)	งบประมาณ	งบประมาณ (บาท)	งบประมาณ (บาท)	งบประมาณ (บาท)	งบประมาณ (บาท)	งบประมาณ (บาท)	งบประมาณ (บาท)	งบประมาณ (บาท)	งบประมาณ (บาท)	งบประมาณ (บาท)	งบประมาณ (บาท)	งบประมาณ (บาท)	งบประมาณ (บาท)	งบประมาณ (บาท)	งบประมาณ (บาท)
รวมภาคใต้ 3 จังหวัด	8	37	319	319	430	7419	161,438	119,026	40,888	0	0	63,373	63,373	0	0	0	0	0	0	0	0	0	0	6	161	970,000	2,014,156	0	10,858	2,025,014
รวมทั้งประเทศ 55 จังหวัด	550	3,919	40,503	40,503	49,654	81,577	16,560,561	9,931,906	48,688	1,546,649	544,761	112,270	811,680	131,864,730	84	1,924	12,438,000	577	5,417	1,844	1,027	21,678	209,095,833	1,704,138,984	14,295,343	10,533,746	1,728,968,073			

ข้อมูล ณ วันที่ 31 ธันวาคม 2554
ส่วนวิเคราะห์และประเมินสถานการณ์
ศูนย์อำนวยการบริหารภาคใต้
กรมป้องกันและบรรเทาสาธารณภัย
โทรศัพท์/โทรสาร 0-2637-3571-6, 0-2241-7466

๑๐. สถานการณ์ภัย

(ระหว่างวันที่ ๑ มกราคม - ๓๑ ธันวาคม ๒๕๕๔)

พื้นที่ประสบภัย ๖๙ จังหวัด ๖๐๔ อำเภอ ๑,๓๕๓ ตำบล ๓,๓๗๙ หมู่บ้าน ดังนี้

ภาคเหนือ ๑๗ จังหวัด ได้แก่ จังหวัดกำแพงเพชร เชียงราย เชียงใหม่ ตาก นครสวรรค์ น่าน พะเยา พิจิตร พิษณุโลก เพชรบูรณ์ แพร่ แม่ฮ่องสอน ลำปาง ลำพูน สุโขทัย อุตรดิตถ์ และจังหวัดอุทัยธานี

ภาคตะวันออกเฉียงเหนือ ๒๐ จังหวัด ได้แก่ จังหวัดกาฬสินธุ์ ขอนแก่น ชัยภูมิ นครพนม นครราชสีมา บุรีรัมย์ บึงกาฬ มหาสารคาม มุกดาหาร ยโสธร ร้อยเอ็ด เลย ศรีสะเกษ สกลนคร สุรินทร์ หนองคาย หนองบัวลำภู อุดรธานี อุบลราชธานี และจังหวัดอำนาจเจริญ

ภาคกลาง ๑๓ จังหวัด ได้แก่ จังหวัดกาญจนบุรี ชัยนาท นครปฐม นนทบุรี ปทุมธานี ประจวบคีรีขันธ์ เพชรบุรี ราชบุรี ลพบุรี สมุทรสงคราม สระบุรี สิงห์บุรี และจังหวัดสุพรรณบุรี

ภาคตะวันออก ๗ จังหวัด ได้แก่ จังหวัดจันทบุรี ฉะเชิงเทรา ชลบุรี ตราด ปราจีนบุรี ระยอง และจังหวัดสระแก้ว

ภาคใต้ ๑๒ จังหวัด ได้แก่ จังหวัดกระบี่ ชุมพร ตรัง นครศรีธรรมราช นราธิวาส ปัตตานี พังงา พัทลุง ภูเก็ต สตูล สงขลา และจังหวัดสุราษฎร์ธานี

ความเสียหาย

๑. ด้านชีวิต ราษฎรได้รับความเดือดร้อน ๑๘๓,๕๔๓ คน ๑๑๔,๔๒๖ ครัวเรือน มีผู้เสียชีวิต ๔๐ ราย บาดเจ็บ ๓๒ คน

๒. ด้านทรัพย์สิน บ้านเสียหายทั้งสิ้น ๑๙๙ หลัง บางส่วน ๖๗,๐๐๙ หลัง วัด ๔๔ แห่ง พื้นที่การเกษตร ๑๑๘,๑๒๑ ไร่

๓. มูลค่าความเสียหายเบื้องต้น ๑๐๙,๑๐๘,๘๒๔ บาท จังหวัดได้ใช้จ่ายเงินทดรองราชการ เป็นเงิน ๑๕๖,๔๗๔,๘๘๔ บาท

การให้ความช่วยเหลือ สำนักงานป้องกันและบรรเทาสาธารณภัย องค์การปกครองส่วนท้องถิ่น พร้อมด้วยหน่วยงานที่เกี่ยวข้องได้ออกไปให้การช่วยเหลือผู้ประสบภัยเบื้องต้น และพิจารณาดำเนินการให้ความช่วยเหลือตามระเบียบกระทรวงการคลังฯ

สถานการณ์ที่สำคัญ

ครั้งที่ ๑ เมื่อวันที่ ๑๕ มีนาคม ๒๕๕๔ เวลาประมาณ ๑๙.๐๐ น. เกิดฝนฟ้าคะนองและลมกระโชกแรงในพื้นที่ หมู่ที่ ๗ ตำบลบ้านใหม่ อำเภอบางใหญ่ จังหวัดนนทบุรี ทำให้บ้านเรือนราษฎรได้รับความเสียหายจำนวน ๗ หลัง ห้องแถว ๑๒ ห้อง ราษฎรเดือดร้อน ๘๓ คน

การให้ความช่วยเหลือ สำนักงานป้องกันและบรรเทาสาธารณภัยจังหวัดนนทบุรี ร่วมกับเจ้าหน้าที่ปกครองอำเภอบางใหญ่ ได้เข้าไปตรวจสอบและให้ความช่วยเหลือผู้ประสบภัยตามระเบียบกระทรวงการคลังฯ แล้ว

ครั้งที่ ๒ เมื่อวันที่ ๑๖ มีนาคม ๒๕๕๔ เวลาประมาณ ๐๔.๐๐ น. เกิดคลื่นลมแรงบริเวณชายฝั่งบ้านอ่าวเลน หมู่ที่ ๒ ตำบลอ่าวใหญ่ อำเภอเมืองตราด จังหวัดตราด ทำให้เรือประมงล่ม ๑ ลำ

การให้ความช่วยเหลือ สำนักงานป้องกันและบรรเทาสาธารณภัยจังหวัดตราด ร่วมกับเจ้าหน้าที่ปกครองอำเภออ่าวใหญ่ ได้เข้าไปตรวจสอบ และให้ความช่วยเหลือผู้ประสบภัยตามระเบียบกระทรวงการคลังฯ แล้ว

ครั้งที่ ๓ เมื่อวันที่ ๑๗ มีนาคม ๒๕๕๔ เวลาประมาณ ๐๔.๐๐ น. เกิดคลื่นลมแรงที่บ้านแหลมเทียน หมู่ที่ ๑ ตำบลอ่าวใหญ่ อำเภอเมือง จังหวัดตราด ทำให้เรือประมงล่ม ๑ ลำ

การให้ความช่วยเหลือ สำนักงานป้องกันและบรรเทาสาธารณภัยจังหวัดตราด ร่วมกับเจ้าหน้าที่ปกครองอำเภอ ได้เข้าไปตรวจสอบ และให้ความช่วยเหลือผู้ประสบภัยตามระเบียบกระทรวงการคลังฯ แล้ว

ครั้งที่ ๔ เมื่อวันที่ ๑๗ มีนาคม ๒๕๕๔ เวลาประมาณ ๐๒.๐๐ น. เกิดคลื่นลมแรงบริเวณชายฝั่ง ตำบลนาเกลือ อำเภอบางละมุง จังหวัดชลบุรี ทำให้บ้านเรือนราษฎรเสียหาย จำนวน ๑ หลัง เรือประมงขนาดเล็ก ๑๖ ลำ

การให้ความช่วยเหลือ สำนักงานป้องกันและบรรเทาสาธารณภัยจังหวัดชลบุรี ร่วมกับเจ้าหน้าที่ปกครองอำเภอบางละมุง และเมืองพัทยา ได้เข้าไปตรวจสอบ และให้ความช่วยเหลือผู้ประสบภัยตามระเบียบกระทรวงการคลังฯ แล้ว

ครั้งที่ ๕ เมื่อวันที่ ๑๗ มีนาคม ๒๕๕๔ เวลาประมาณ ๑๔.๓๐ น. เกิดคลื่นลมแรง ทำให้เรือประมงชื่อ พรวิเศษ ๒ มีลูกเรือ รวม ๑๘ คน จมบริเวณทุ่งไฟป่ากรองน้ำหลังสวน จังหวัดชุมพร

การให้ความช่วยเหลือ ซึ่งศูนย์บริหารจัดการประมงทะเลภาคใต้ตอนบนจังหวัดชุมพร ส่งเรือตรวจประมงทะเล ๒๓๙ และ ๑๐๕ ออกให้การช่วยเหลือนำลูกเรือทั้งหมดเข้าฝั่งที่ตำบลบางมะพร้าว อำเภอหลังสวน จังหวัดชุมพร ด้วยความปลอดภัยทุกคน

ครั้งที่ ๖ เมื่อวันที่ ๑๖ มีนาคม ๒๕๕๔ เวลาประมาณ ๒๑.๐๐ น. เกิดแผ่นดินเคลื่อนตัวบริเวณบ้านปรังค์พัฒนา หมู่ที่ ๒ ตำบลปัว อำเภอปัว จังหวัดน่าน ทำให้บ้านเรือนราษฎรได้รับความเสียหายบางส่วน จำนวน ๑๑ หลัง

การให้ความช่วยเหลือ สำนักป้องกันและบรรเทาสาธารณภัยจังหวัดน่าน ร่วมกับเจ้าหน้าที่ปกครองอำเภอปัว และเทศบาลตำบลปัว ได้เข้าไปตรวจสอบ และให้ความช่วยเหลือผู้ประสบภัยตามระเบียบกระทรวงการคลังฯ แล้ว

ครั้งที่ ๗ เมื่อวันที่ ๑๗ มีนาคม ๒๕๕๔ เวลาประมาณ ๐๙.๐๐ น. ได้เกิดดินโคลนไหลทับบ้านเรือนบริเวณพื้นที่บ้านปางต้นเตื่อ หมู่ที่ ๙ ตำบลแม่ฮ้อย อำเภอแม่ฮ้อย จังหวัดเชียงใหม่ ทำให้มีผู้เสียชีวิต ๑ ราย และผู้ได้รับบาดเจ็บ จำนวน ๑ คน

การให้ความช่วยเหลือ สำนักป้องกันและบรรเทาสาธารณภัยจังหวัดเชียงใหม่ ร่วมกับเจ้าหน้าที่ปกครองอำเภอแม่ฮ้อย และเทศบาลตำบลแม่ฮ้อย จังหวัดเชียงใหม่ ได้เข้าไปตรวจสอบและให้ความช่วยเหลือผู้ประสบภัยตามระเบียบกระทรวงการคลังฯ แล้ว

ครั้งที่ ๘ เมื่อวันที่ ๑๗ มีนาคม ๒๕๕๔ เวลาประมาณ ๑๔.๐๐ น. ได้เกิดอุบัติเหตุเรือโดยสารท่องเที่ยว ชื่อ เรือยอดอนงค์ ซึ่งเดินทางไปตกปลาบริเวณหมู่เกาะอ่างทอง และกำลังเดินทางจากหมู่เกาะอ่างทองมุ่งหน้าสู่อำเภอเมืองสุราษฎร์ธานี จังหวัดสุราษฎร์ธานี เกิดเรือล่มบริเวณเกาะปราบ ปากน้ำตาปี เนื่องจากคลื่นลมแรง มีผู้โดยสารในเรือ จำนวน ๑๐ คน

การให้ความช่วยเหลือ จังหวัดสุราษฎร์ธานี และสำนักงานป้องกันและบรรเทาสาธารณภัยจังหวัด อำเภอ องค์การบริหารส่วนตำบลอาสาสมัคร อปพร. อส. สถานีตำรวจน้ำ ๒ กองกำกับการ ๖ กองบังคับการตำรวจน้ำ พร้อมด้วยข้าราชการตำรวจประจำเรือออกให้ความช่วยเหลือผู้ประสบภัยได้ทั้งหมด

ครั้งที่ ๙ เมื่อวันที่ ๒๒ มีนาคม ๒๕๕๔ เวลา ๑๕.๐๐ - ๒๒.๐๐ น. เกิดฝนฟ้าคะนอง และลมกระโชกแรงในพื้นที่ ๓ อำเภอ ได้แก่ อำเภอคำเขื่อนแก้ว อำเภอภูซำ และอำเภอทรายมูล จังหวัดยโสธร ทำให้บ้านเรือนราษฎรได้รับความเดือดร้อน ๘๗๗ คน บ้านเรือนเสียหายบางส่วน ๑๕๘ หลัง วัด ๒ แห่ง

การให้ความช่วยเหลือ สำนักงานป้องกันและบรรเทาสาธารณภัยจังหวัดยโสธร ร่วมกับเจ้าหน้าที่ปกครองอำเภอ คำเขื่อนแก้ว จังหวัดยโสธร ได้เข้าไปตรวจสอบ และพิจารณาให้ความช่วยเหลือผู้ประสบภัยตามระเบียบกระทรวงการคลังฯ แล้ว

ครั้งที่ ๑๐ เมื่อวันที่ ๒๒ มีนาคม ๒๕๕๔ เวลา ๑๖.๒๕ น. ได้เกิดฝนตกหนัก และลมกระโชกแรงต้นไม้ล้มทับสายไฟฟ้าขาดในพื้นที่ หมู่ที่ ๑๐ อำเภอกันทรลักษ์ณ์ ตำบลเมือง และตำบลเวียงเหนือ จังหวัดศรีสะเกษ มีผู้เสียชีวิต ๑ ราย เนื่องจากไฟฟ้าช็อต คือ นายทวี สุภโค และทำให้บ้านเรือนราษฎรได้รับความเสียหายบางส่วน ๑๑๖ หลัง

การให้ความช่วยเหลือ สำนักงานป้องกันและบรรเทาสาธารณภัยจังหวัดศรีสะเกษ พร้อมด้วยหน่วยงานที่เกี่ยวข้อง ได้สำรวจความเสียหาย และพิจารณาให้ความช่วยเหลือผู้ประสบภัยตามระเบียบกระทรวงการคลังฯ แล้ว

ครั้งที่ ๑๑ เมื่อวันที่ ๒๒ มีนาคม ๒๕๕๔ เวลาประมาณ ๑๙.๐๐ น. เกิดฝนฟ้าคะนอง และลมกระโชกแรงในพื้นที่หมู่ที่ ๒ ตำบลชีไห่ อำเภอมืองอุบลราชธานี จังหวัดอุบลราชธานี บ้านเรือนราษฎรได้รับความเสียหาย ๘๑ หลังคาเรือน

การให้ความช่วยเหลือ สำนักงานป้องกันและบรรเทาสาธารณภัยจังหวัดอุบลราชธานี พร้อมด้วยหน่วยงานที่เกี่ยวข้อง ได้สำรวจความเสียหาย และพิจารณาให้ความช่วยเหลือผู้ประสบภัยตามระเบียบกระทรวงการคลังฯ แล้ว

ครั้งที่ ๑๒ เมื่อวันที่ ๒๒ มีนาคม ๒๕๕๔ เวลาประมาณ ๑๗.๓๐ น. เกิดฝนฟ้าคะนอง และลมกระโชกแรงในพื้นที่หมู่ที่ ๑ ตำบลบ่อพลอย อำเภอบ่อไร่ บ้านเรือนราษฎรได้รับความเสียหาย จำนวน ๕ หลัง ราษฎรได้รับความเดือดร้อน ๒๐ คน และอำเภอเขาสมิง จังหวัดตราด ๓ ตำบล ราษฎรได้รับความเดือดร้อน ๒๗ คริวเรือน ๖๗ คน

การให้ความช่วยเหลือ สำนักงานป้องกันและบรรเทาสาธารณภัยจังหวัดตราด พร้อมด้วยหน่วยงานที่เกี่ยวข้อง ได้สำรวจความเสียหาย และพิจารณาให้ความช่วยเหลือผู้ประสบภัยตามระเบียบกระทรวงการคลังฯ แล้ว

ครั้งที่ ๑๓ เมื่อวันที่ ๒๒ มีนาคม ๒๕๕๔ เกิดฝนฟ้าคะนอง และลมกระโชกแรงในพื้นที่หมู่ที่ ๖ ตำบลช่องกุ่ม อำเภอดอนนาค จังหวัดสระแก้ว บ้านเรือนเสียหายประมาณ ๑๐ หลัง

การให้ความช่วยเหลือ สำนักงานป้องกันและบรรเทาสาธารณภัยจังหวัดสระแก้ว พร้อมด้วยหน่วยงานที่เกี่ยวข้อง ได้สำรวจความเสียหาย และพิจารณาให้ความช่วยเหลือผู้ประสบภัยตามระเบียบกระทรวงการคลังฯ แล้ว

ครั้งที่ ๑๔ เมื่อวันที่ ๒๓ มีนาคม ๒๕๕๔ เวลาประมาณ ๐๕.๐๐ น. เกิดฝนตกหนักและลมกระโชกแรงในพื้นที่หมู่ที่ ๑, ๒, ๓, ๔ ตำบลปากน้ำปราณ และเทศบาลตำบลปากน้ำปราณ อำเภอปราณบุรี จังหวัดประจวบคีรีขันธ์ บ้านเรือนเสียหายประมาณ ๑๐ หลัง

การให้ความช่วยเหลือ สำนักงานป้องกันและบรรเทาสาธารณภัยจังหวัดประจวบคีรีขันธ์ อำเภอปราณบุรี องค์การบริหารส่วนตำบลปากน้ำปราณ ให้ความช่วยเหลือผู้ประสบภัยตามระเบียบกระทรวงการคลังฯ แล้ว

ครั้งที่ ๑๕ ระหว่างวันที่ ๑๐-๑๖ มิถุนายน ๒๕๕๔ ได้เกิดลมกระโชกแรงในพื้นที่หมู่ที่ ๙, ๑๐ ตำบลแหลมกลัด หมู่ที่ ๒ ตำบลห้วยแร้ง หมู่ที่ ๓ ตำบลเนินทราย หมู่ที่ ๘ ตำบลวังกระแจะ และหมู่ ๑, ๓ ตำบลหนองเสม็ด อำเภอเมืองตราด จังหวัดตราด ราษฎรได้รับความเดือดร้อน ๓๗ ครัวเรือน ๑๑๐ คน

การให้ความช่วยเหลือ สำนักงานป้องกันและบรรเทาสาธารณภัยจังหวัดตราด องค์การบริหารส่วนตำบล ให้ความช่วยเหลือผู้ประสบภัยตามระเบียบกระทรวงการคลังฯ แล้ว

ครั้งที่ ๑๖ เมื่อวันที่ ๔ เมษายน ๒๕๕๔ เวลาประมาณ ๑๕.๑๐-๑๕.๔๐ น. ได้เกิดลมกระโชกแรงในพื้นที่หมู่ที่ ๒-๕, ๑๐, ๑๑, ๑๓-๑๕ ตำบลหนองไผ่ อำเภอชุมแพ จังหวัดขอนแก่น ราษฎรได้รับความเดือดร้อน ๑๒๑ ครัวเรือน ๔๒๐ คน บ้านเสียหายบางส่วน ๑๒๓ หลัง มูลค่าความเสียหายประมาณ ๕๐๐,๐๐๐ บาท

การให้ความช่วยเหลือ สำนักงานป้องกันและบรรเทาสาธารณภัยจังหวัดขอนแก่น พร้อมด้วยหน่วยงานที่เกี่ยวข้อง ได้สำรวจความเสียหาย และพิจารณาให้ความช่วยเหลือผู้ประสบภัยตามระเบียบกระทรวงการคลังฯ แล้ว

ครั้งที่ ๑๗ เมื่อวันที่ ๘ เมษายน ๒๕๕๔ เวลาประมาณ ๑๙.๒๐ น. ได้เกิดลมกระโชกแรง ในพื้นที่หมู่ที่ ๑-๖ อำเภอสอง ตำบลทุ่งน้ำ หมู่ที่ ๑-๑๗ ตำบลบ้านหิน หมู่ที่ ๙ ตำบลหัวเมือง หมู่ที่ ๑,๗,๑๑ ตำบลชนแดน หมู่ที่ ๓ ตำบลแม่ยางร้อง ตำบลแม่ยางตาล และตำบลแม่ยางฮ่อ อำเภอร่องขวาง จังหวัดแพร่ ราษฎรได้รับความเดือดร้อน ๒๐๒ หลังคาเรือน

การให้ความช่วยเหลือ สำนักงานป้องกันและบรรเทาสาธารณภัยจังหวัดแพร่ พร้อมด้วยหน่วยงานที่เกี่ยวข้อง ได้สำรวจความเสียหาย และพิจารณาให้ความช่วยเหลือผู้ประสบภัยตามระเบียบกระทรวงการคลังฯ แล้ว

ครั้งที่ ๑๘ เมื่อวันที่ ๑๓ มิถุนายน ๒๕๕๔ ได้เกิดลมกระโชกแรง พัดบ้านเรือนราษฎรในพื้นที่หมู่ที่ ๔,๗,๙ ตำบลบางปอ หมู่ที่ ๒ ตำบลกะลุวอเหนือ หมู่ที่ ๔ ตำบลกะลุวอ หมู่ที่ ๑๐ ตำบลลำภู อำเภอเมืองนราธิวาส จังหวัดนราธิวาส ราษฎรได้รับความเดือดร้อน ๒๓ ครัวเรือน จำนวน ๖๙ คน

การให้ความช่วยเหลือ สำนักงานป้องกันและบรรเทาสาธารณภัยจังหวัดนราธิวาส พร้อมด้วยหน่วยงานที่เกี่ยวข้อง ได้ออกให้ความช่วยเหลือผู้ประสบภัยเบื้องต้น และเร่งสำรวจความเสียหายเพื่อพิจารณาให้ความช่วยเหลือผู้ประสบภัยตามระเบียบกระทรวงการคลังฯ แล้ว

ครั้งที่ ๑๙ เมื่อวันที่ ๑๕ มิถุนายน ๒๕๕๔ ได้เกิดลมกระโชกแรง ในพื้นที่หมู่ที่ ๒, ๓ ตำบลโละจูด อำเภอเวียง และหมู่ที่ ๑ ตำบลตันหยงมัส อำเภอระแงง จังหวัดนราธิวาส ราษฎรได้รับความเดือดร้อน ๗๑ ครัวเรือน ๒๕๖ คน

การให้ความช่วยเหลือ สำนักงานป้องกันและบรรเทาสาธารณภัยจังหวัด อำเภอ องค์การปกครองส่วนท้องถิ่น อปพร. อส. อาสาสมัคร มูลนิธิ และหน่วยงานที่เกี่ยวข้อง ร่วมกันสำรวจความเสียหายและพิจารณาให้ความช่วยเหลือผู้ประสบภัย เป็นค่าวัสดุซ่อมแซมบ้านเรือนราษฎร ตลอดจนพืชผลทางการเกษตรที่ได้รับ ความเสียหายตามระเบียบกระทรวงการคลังฯ แล้ว

ครั้งที่ ๒๐ เมื่อวันที่ ๓๐ มิถุนายน ๒๕๕๔ ได้เกิดลมกระโชกแรง ในพื้นที่อำเภอศรีวิไล และอำเภอปากคาด จังหวัดบึงกาฬ บ้านเรือนราษฎรได้รับความเสียหาย ๑๙ หลังคาเรือน โรงเรียน ๑ แห่ง ยุงข้าว ๒ หลัง

การให้ความช่วยเหลือ สำนักงานป้องกันและบรรเทาสาธารณภัยจังหวัดบึงกาฬ พร้อมด้วยหน่วยงานที่เกี่ยวข้อง ได้สำรวจความเสียหาย และพิจารณาให้ความช่วยเหลือผู้ประสบภัยตามระเบียบกระทรวงการคลังฯ แล้ว

ครั้งที่ ๒๑ เมื่อวันที่ ๗ กรกฎาคม ๒๕๕๔ ได้เกิดลมกระโชกแรงในพื้นที่ตำบลปะลูลู อำเภอสุไหงปาดี จังหวัด นราธิวาส ราษฎรได้รับความเดือดร้อน ๖๐ ครัวเรือน จำนวน ๒๔๐ คน บ้านเรือนเสียหายบางส่วน ๖๐ หลัง

การให้ความช่วยเหลือ สำนักงานป้องกันและบรรเทาสาธารณภัยจังหวัดนราธิวาส พร้อมด้วยหน่วยงานที่เกี่ยวข้อง ได้สำรวจความเสียหาย และพิจารณาให้ความช่วยเหลือผู้ประสบภัยตามระเบียบกระทรวงการคลังฯ แล้ว

ครั้งที่ ๒๒ วันที่ ๒๗ กรกฎาคม ๒๕๕๔ เวลา ๒๓.๔๕ น. เกิดลมกระโชกแรงในพื้นที่ หมู่ที่ ๑,๖,๗ ตำบลปากชม อำเภอปากชม จังหวัดเลย ทำให้บ้านเรือนราษฎรได้รับความเสียหายบางส่วน ๗ หลัง

การให้ความช่วยเหลือ สำนักงานป้องกันและบรรเทาสาธารณภัยจังหวัดเลย พร้อมด้วยหน่วยงานที่เกี่ยวข้อง ได้ออกให้ความช่วยเหลือผู้ประสบภัยเบื้องต้นและเร่งสำรวจ ความเสียหายเพื่อพิจารณาให้ความช่วยเหลือ ผู้ประสบภัยตามระเบียบกระทรวงการคลังฯ แล้ว

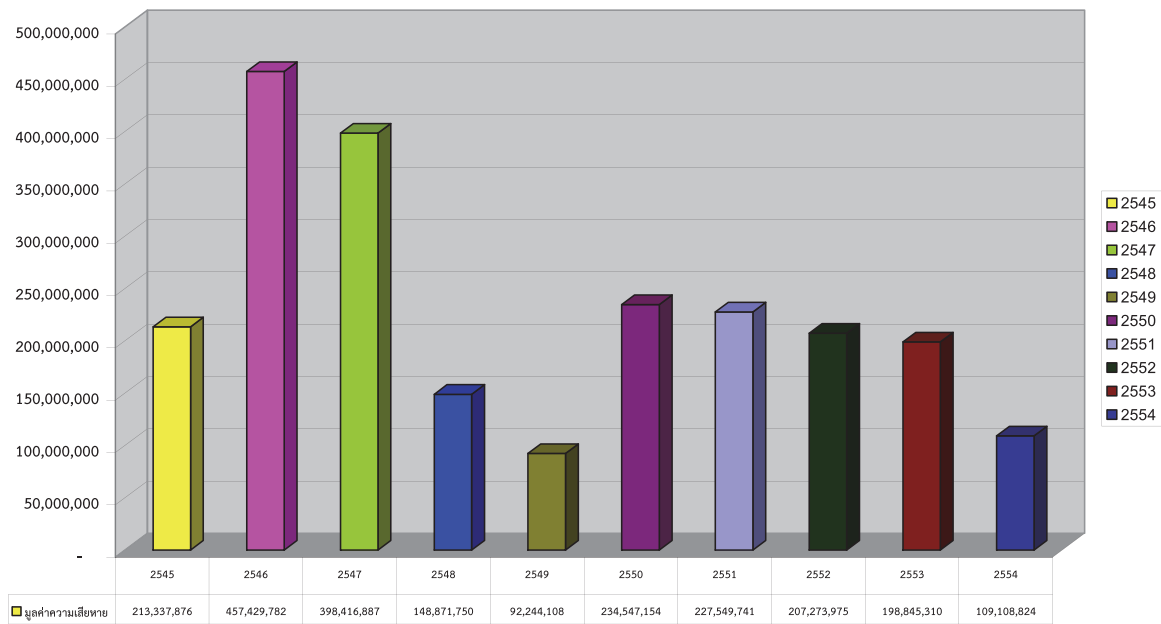
ครั้งที่ ๒๓ เมื่อวันที่ ๒๙ กรกฎาคม ๒๕๕๔ เวลา ๑๔.๔๐ น. หมู่ ๑,๗ ได้เกิดลมกระโชกแรงในพื้นที่ตำบล โคกเคียน อำเภอตะกั่วป่า จังหวัดพังงา ทำให้บ้านเรือนราษฎรได้รับความเสียหายบางส่วน ๑๖ หลัง

การให้ความช่วยเหลือ สำนักงานป้องกันและบรรเทาสาธารณภัยจังหวัดพังงาพร้อมด้วยหน่วยงานที่เกี่ยวข้อง ได้สำรวจความเสียหาย และพิจารณาให้ความช่วยเหลือผู้ประสบภัยตามระเบียบกระทรวงการคลังฯ แล้ว

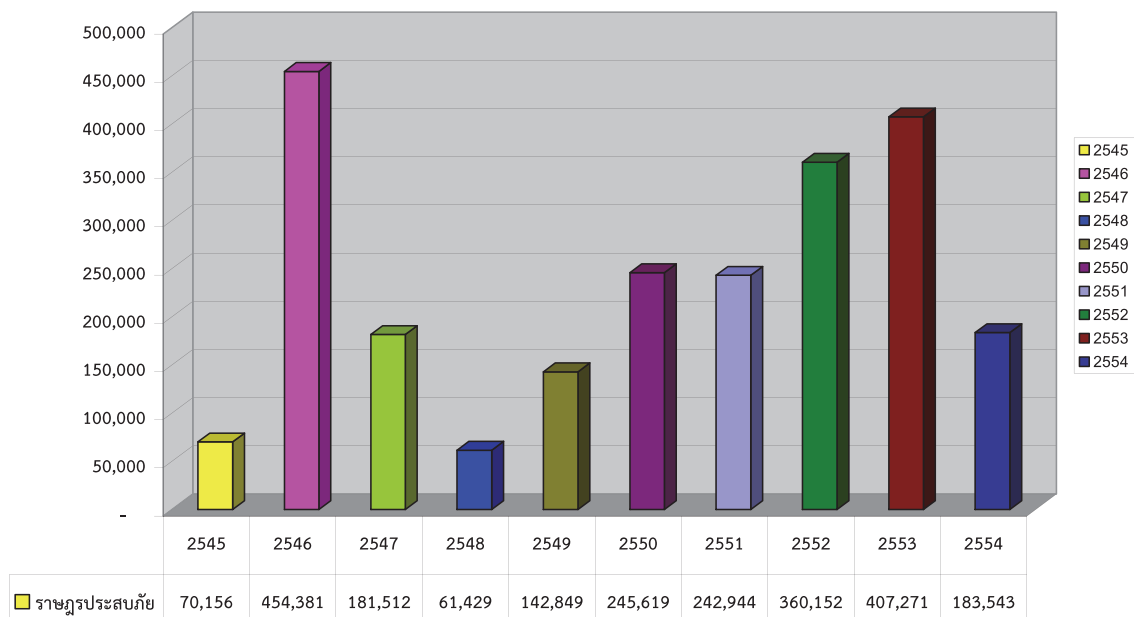
ครั้งที่ ๒๔ เมื่อวันที่ ๒๐ กันยายน ๒๕๕๔ เวลา ๑๑.๔๐- ๑๒.๐๐ น. ได้เกิดวาตภัยในพื้นที่หมู่ที่ ๒ ตำบล โป๊ะทอง อำเภอท่าศาลา จังหวัดนครศรีธรรมราช ทำให้บ้านเรือนเสียหายบางส่วน ๕ หลัง มีผู้เสียชีวิต ๑ ราย บาดเจ็บ ๒ คน

การให้ความช่วยเหลือ จังหวัดนครศรีธรรมราช นายกเหล่ากาชาดจังหวัด สำนักงานป้องกันและบรรเทา สาธารณภัยจังหวัด องค์การปกครองส่วนท้องถิ่น และหน่วยงานที่เกี่ยวข้องได้เดินทางไปตรวจเยี่ยมราษฎร ผู้ประสบภัย พร้อมทั้งได้นำกระเบื้องมุงหลังคาและวัสดุซ่อมแซมที่อยู่อาศัย และพิจารณาให้ความช่วยเหลือ ตามระเบียบกระทรวงการคลังฯ แล้ว





กราฟแสดงมูลค่าความเสียหายจากวาตภัย ปี 2545 - 2554



กราฟแสดงจำนวนราษฎรที่ประสบวาตภัย ปี 2545 - 2554

ตารางสถิติสถานการณ์ภัยของประเทศไทยปี 2554
(ระหว่างวันที่ 1 มกราคม - 31 ธันวาคม 2554)

ที่	ภาค/จังหวัด	พื้นที่ประสบภัย			ผู้ประสบภัยรวม	ความเสียหายที่สำรวจพบ										มูลค่าความเสียหาย (บาท)	การให้ความช่วยเหลือ เงินอุดหนุนราชการ (บาท)				
		อเขต	เขต	หมู่บ้าน		ด้านชีวิต			ด้านทรัพย์สิน				ด้านสิ่งสาธารณประโยชน์								
					(คน)			(คน)	(คน)	(คน)	(คน)	(คน)	(คน)	(คน)	(คน)	(คน)	(คน)	(คน)	(คน)	(คน)	
1	กำแพงเพชร	4	19	89	1,371	412	0	0	411	0	0	0	0	0	0	0	0	0	0	1,521,440	1,957,384
2	เชียงราย	17	57	149	6,509	46,801	0	0	46,523	61,531	0	0	0	0	0	0	0	0	0	2,768,502	3,916,321
3	เชียงใหม่	16	21	99	25,897	8,285	1	0	7,934	0	0	0	0	0	0	0	0	0	0	40,583	10,728,981
4	ตาก	10	23	133	26,323	10,020	0	0	264	902	0	0	0	0	0	0	0	0	0	633,672	11,338,341
5	นครสวรรค์	8	19	47	251	201	0	0	188	0	0	4	0	0	0	0	0	0	0	120,000	510,161
6	น่าน	1	2	-	17	8	0	0	70	0	0	0	0	0	0	0	0	0	0	19,000	1,466,901
7	พะเยา	4	15	30	2,413	1,507	0	0	52	1,520	0	0	0	0	0	0	0	0	0	5,550	15,099,125
8	พิจิตร	10	26	38	602	966	1	0	89	0	0	0	0	0	0	0	0	0	0	2,681,893	3,178,734
9	พิษณุโลก	9	14	57	737	1,066	0	0	135	7,558	0	0	0	0	0	0	0	0	0	4,055,041	1,567,206
10	เพชรบูรณ์	7	14	27	542	158	0	0	158	0	0	0	0	0	0	0	0	0	0	1,368,426	543,683
11	แพร่	2	8	29	450	97	0	0	236	518	0	0	0	0	0	0	0	0	0	2,330,000	7,009,354
12	แม่ฮ่องสอน	1	1	-	136	34	0	0	0	0	0	0	0	0	0	0	0	0	0	100,000	150,450
13	ลำปาง	8	16	112	55,683	20,268	0	1	625	4,237	0	0	0	0	0	0	0	0	0	2,266,952	185,802
14	ลำพูน	8	32	212	9,603	5,316	0	0	0	0	0	0	0	0	0	0	0	0	0	167,490	1,408,318
15	สุโขทัย	2	6	17	50	13	0	0	5	0	0	0	0	0	0	0	0	0	0	10,100	10,057,466
16	อุดรธานี	2	2	14	501	27	0	0	2	58	0	0	0	0	0	0	0	0	0	13,803	138,640
17	อุทัยธานี	8	20	52	975	349	0	0	224	121	0	0	0	0	0	0	0	0	0	879,513	2,666,229
รวมภาคเหนือ 17 จังหวัด		117	295	1,105	132,060	95,528	2	2	33	56,916	76,445	0	4	0	0	3	0	0	0	18,981,965	71,923,096
ภาคตะวันออกเฉียงเหนือ																					
18	กาฬสินธุ์	4	4	4	3	3	0	0	1	0	0	0	0	0	0	0	0	0	0	197,400	811,815
19	ขอนแก่น	13	26	37	3,193	860	1	0	0	576	0	0	0	0	0	0	0	0	0	1,189,000	11,078,622
20	ชัยภูมิ	16	43	92	3,626	1,353	0	0	953	0	0	0	0	0	0	0	0	0	0	597,318	1,767,594

ตารางสถิติสถานการณ์ภัยของประเทศไทย ปี 2554
(ระหว่างวันที่ 1 มกราคม - 31 ธันวาคม 2554)

ที่	ภาค/จังหวัด	ความเสียหายที่สำรวจพบ										การให้ความช่วยเหลือ						
		พื้นที่ประสบภัย			ด้านชีวิต			ด้านทรัพย์สิน				ด้านสิ่งสาธารณประโยชน์		มูลค่าความเสียหาย (บาท)	เงินทรงรอราชการ (บาท)			
		อชยช	ยชช	หชช	(คน) อพยพ	(คน) บาดเจ็บ	(คน) เสียชีวิต	(คน) สูญหาย	(คน) ทรัพย์สิน	(คน) ทรัพย์สิน	(คน) ทรัพย์สิน	(คน) ทรัพย์สิน	(คน) ทรัพย์สิน					
21	นครพนม	9	35	-	603	689	0	0	558	0	0	0	0	0	0	1,280,446	24,000	
22	นครราชสีมา	21	45	125	1,898	467	0	0	406	59	0	0	0	3	0	1,256,046	2,105,253	
23	บุรีรัมย์	23	109	217	724	548	0	0	548	0	0	0	0	3	0	313,000	1,555,800	
24	บึงกาฬ	5	9	23	982	290	0	0	158	347	0	0	0	3	0	5,723,280	431,919	
25	มหาสารคาม	12	40	66	143	97	0	0	0	207	0	0	0	3	0	71,000	11,133,935	
26	มุกดาหาร	4	6	8	13	3	0	0	0	0	0	0	0	0	0	1,034	95,313	
27	ยโสธร	9	29	66	763	310	0	0	285	0	0	0	0	2	0	1,550,360	858,100	
28	ร้อยเอ็ด	17	31	44	1,009	884	0	0	544	365	0	0	0	1	0	3,045,106	2,925,844	
29	เลย	6	13	58	415	399	0	0	36	600	0	0	0	1	0	223,980	2,006,763	
30	ศรีสะเกษ	10	23	48	137	103	1	0	95	0	0	0	0	0	0	507,500	2,728,318	
31	สกลนคร	1	1	5	133	37	0	0	125	0	0	0	0	0	0	1,679,194	646,267	
32	สุรินทร์	2	2	3	54	39	0	0	0	0	0	0	0	0	0	7,643	1,909,375	
33	หนองคาย	7	8	41	935	426	0	0	437	20	0	0	0	0	0	1,484,500	1,539,978	
34	หนองบัวลำภู	5	45	63	2,606	927	0	0	906	0	0	0	0	11	0	1,203,069	1,678,400	
35	อุดรธานี	12	19	58	2,588	460	1	0	438	398	0	0	0	5	0	3,528,000	2,821,665	
36	อุบลราชธานี	8	10	32	145	145	0	0	145	0	0	0	0	0	0	624,560	696,958	
37	อำนาจเจริญ	3	4	4	364	162	0	0	148	0	0	0	0	1	0	577,712	454,362	
รวมภาคตะวันออกเฉียงเหนือ 20 จังหวัด		187	502	990	20,334	8,202	3	0	4	5,783	2,572	0	0	0	35	0	25,060,148	47,270,281
ภาคกลาง																		
38	กาญจนบุรี	8	13	53	1,833	482	0	0	470	0	0	0	0	0	0	2,890,367	1,835,426	
39	ชัยนาท	8	14	50	839	272	1	0	7	0	0	0	0	0	0	873,844	870,100	
40	นครปฐม	5	15	44	669	202	3	0	181	0	0	0	0	0	0	308,600	219,600	
41	นนทบุรี	3	3	17	152	31	5	0	31	0	0	0	0	0	0	1,354	-	

ตารางสถิติสถานการณ์ว่าตักภัยของประเทศไทย ปี 2554
(ระหว่างวันที่ 1 มกราคม - 31 ธันวาคม 2554)

ที่	ภาค/จังหวัด	พื้นที่ประสบภัย			ความเสียหายที่สำรวจพบ										มูลค่าความเสียหาย (บาท)	การให้ความช่วยเหลือ เงินอุดหนุนราชการ (บาท)		
		อเภอย่อย	เขต	หมู่ทึบ	ด้านชีวิต			ด้านทรัพย์สิน				ด้านสิ่งสาธารณประโยชน์						
					(คน) ผู้ประสบภัย	(คน) ผู้เสียชีวิต	(คน) ผู้บาดเจ็บ	(คน) ทรัพย์สินเสียหาย	(คน) ทรัพย์สินสูญหาย	(คน) ทรัพย์สินเสียหาย	(คน) ทรัพย์สินสูญหาย	(คน) ทรัพย์สินเสียหาย	(คน) ทรัพย์สินสูญหาย					
42	ปทุมธานี	3	3	8	32	15	0	0	0	84	0	0	0	0	0	0	0	1,156,761
43	ประจวบคีรีขันธ์	12	31	103	1,426	459	2	1	0	86	10	0	0	0	0	0	0	12,923,140
44	เพชรบุรี	13	22	32	257	87	0	0	0	41	39	0	0	0	0	0	0	3,220,880
45	ราชบุรี	10	24	0	0	0	0	0	0	293	0	0	0	0	0	0	0	1,210,950
46	ลพบุรี	8	13	18	110	71	0	0	0	71	0	0	0	0	0	0	0	277,610
47	สมุทรสงคราม	1	1	1	2	1	1	0	0	0	0	0	0	0	0	0	0	7,180
48	สระบุรี	7	19	58	1,302	451	2	0	0	418	184	0	0	0	0	0	0	876,297
49	สิงห์บุรี	3	13	34	853	93	0	0	0	93	0	0	0	0	0	0	0	171,577
50	สุพรรณบุรี	14	28	45	312	93	0	0	0	0	0	0	0	0	0	0	0	1,774,623
รวมภาคกลาง 13 จังหวัด		95	199	463	7,787	2,257	14	1	39	1,775	233	0	0	0	0	0	0	24,536,422
ภาคตะวันออกเฉียงเหนือ																		
51	จันทบุรี	66	66	66	948	322	0	0	6	316	1,247	0	0	0	0	0	0	2,897,771
52	ฉะเชิงเทรา	8	17	24	119	42	0	0	0	37	0	0	0	0	0	0	0	763,161
53	ชลบุรี	6	11	48	1,157	337	1	2	0	17	0	0	0	0	0	0	0	385,000
54	ตราด	9	33	135	2,402	900	0	0	0	159	0	0	0	0	0	0	0	3,075,000
55	ปราจีนบุรี	5	16	28	708	236	2	1	12	236	10	0	0	0	0	0	0	18,695
56	ระยอง	4	22	52	739	472	1	2	89	209	0	0	0	0	0	0	0	2,116,796
57	สระแก้ว	6	8	24	146	36	3	11	0	0	0	0	0	0	0	0	0	302,900
รวมภาคตะวันออกเฉียงเหนือ 7 จังหวัด		104	173	377	6,219	2,345	7	16	107	974	1,257	0	0	0	0	0	0	9,559,323
ภาคใต้																		
58	กระบี่	3	3	5	17	23	0	0	0	8	13	0	0	0	0	0	0	2,200,000
59	ชุมพร	11	22	36	2,998	1,022	0	0	4	331	5,534	0	0	0	0	0	0	531,914
60	ตรัง	4	9	23	163	126	0	0	0	15	65	0	0	0	0	0	0	1,697

ตารางสถิติสถานการณ์ภัยของประเทศไทย ปี 2554
(ระหว่างวันที่ 1 มกราคม - 31 ธันวาคม 2554)

ที่	ภาค/จังหวัด	อภยภัยและเขตพิเศษ	พื้นที่ประสบภัย			ความเสียหายที่สำรวจพบ										มูลค่าความเสียหาย (บาท)		การให้ความช่วยเหลือ		
			อภยภัย	เขต	พื้นที่	ด้านชีวิต			ด้านทรัพย์สิน						ด้านสิ่งสาธารณประโยชน์		เงินทดรองราชการ (บาท)			
						(คน)	(คน)	(คน)	(คน)	(คน)	(คน)	(คน)	(คน)	(คน)	(คน)	(คน)			(คน)	(คน)
61	นครศรีธรรมราช		14	34	79	1,490	1,552	4	3	9	169	31,769	0	0	0	0	0	0	11,196,635	3,371,854
62	นราธิวาส		10	16	37	851	284	0	0	0	274	0	0	0	0	0	0	0	303,525	941,633
63	ปัตตานี		9	18	34	261	134	5	1	0	51	0	0	0	0	0	0	0	39,600	169,772
64	พังงา		2	1	1	5,492	1,294	1	3	0	30	0	0	0	0	0	0	0	6,854	129,521
65	พัทลุง		11	20	71	521	521	0	0	3	468	0	0	0	0	0	0	0	1,855,820	1,870,768
66	ภูเก็ต		2	7	18	225	44	0	0	0	0	85	0	0	0	0	0	-	-	-
67	สตูล		10	18	36	3,950	994	2	0	0	0	0	0	0	0	0	0	0	5,027,377	532,497
68	สงขลา		10	16	18	79	41	1	0	0	0	0	0	0	0	0	0	0	2,931,678	2,935,778
69	สุราษฎร์ธานี		15	20	86	1,096	59	1	6	0	215	149	0	0	0	0	0	0	6,875,866	3,541,442
	รวมภาคใต้ 12 จังหวัด		101	184	444	17,143	6,094	14	13	16	1,561	37,615	0	0	0	0	0	5	30,970,966	15,459,611
	รวมทั้งประเทศ 69 จังหวัด		604	1,353	3,379	183,543	114,426	40	32	199	67,009	118,121	0	4	0	44	0	0	109,108,824	156,474,884

ข้อมูล ณ วันที่ 31 ธันวาคม 2554
ส่วนวิเคราะห์และประเมินสถานการณ์
ศูนย์อำนาจการบรรเทาสาธารณภัย
กรมป้องกันและบรรเทาสาธารณภัย
โทรศัพท์/โทรสาร 0-2637-3571-6, 0-2241-7466

๑๑. สถานการณ์ฟ้าผ่า

(ระหว่างวันที่ ๑ มกราคม - ๓๑ ธันวาคม ๒๕๕๔)

ได้รับรายงาน ๒๐๘ ครั้ง

พื้นที่ประสบภัย ๔๐ จังหวัด ๑๓๗ อำเภอ ๑๗๘ ตำบล ๑๙๔ หมู่บ้าน แยกได้ ดังนี้

ภาคเหนือ ๑๑ จังหวัด ได้แก่ จังหวัดกำแพงเพชร เชียงราย ตาก น่าน พิจิตร พิษณุโลก เพชรบูรณ์ แพร่ อุตรดิตถ์ ลำปาง และจังหวัดลำพูน

ภาคตะวันออกเฉียงเหนือ ๑๘ จังหวัด ได้แก่ จังหวัดกาฬสินธุ์ ขอนแก่น ชัยภูมิ นครพนม นครราชสีมา บุรีรัมย์ มหาสารคาม มุกดาหาร ยโสธร ร้อยเอ็ด เลย ศรีสะเกษ สกลนคร สุรินทร์ หนองคาย หนองบัวลำภู อุรธานี และจังหวัดอุบลราชธานี

ภาคกลาง ๒ จังหวัด ได้แก่ จังหวัดประจวบคีรีขันธ์ และจังหวัดลพบุรี

ภาคตะวันออก ๒ จังหวัด ได้แก่ จังหวัดจันทบุรี และจังหวัดนครนายก

ภาคใต้ ๗ จังหวัด ได้แก่ จังหวัดตรัง นครศรีธรรมราช นราธิวาส ปัตตานี พัทลุง ยะลา และจังหวัดสงขลา

ความเสียหาย

๑. ด้านชีวิต ราษฎรเสียชีวิต ๗๐ ราย บาดเจ็บ ๘ คน ราษฎรได้รับความเดือดร้อน ๔๗๙ คน ๒๗๒ ครัวเรือน

๒. ด้านทรัพย์สิน บ้านเสียหายทั้งหมด ๒ หลัง บ้านเสียหายบางส่วน ๑๕ หลัง ปลูกสัตว์ ๑๗๐ ตัว

๓. มูลค่าความเสียหายเบื้องต้น ๘๗๙,๒๐๐ บาท

จังหวัดได้ใช้จ่ายเงินอุดหนุนราชการ เป็นเงิน ๕,๖๙๒,๑๙๘ บาท

การให้ความช่วยเหลือ สำนักงานป้องกันและบรรเทาสาธารณภัยจังหวัด องค์การปกครองส่วนท้องถิ่น พร้อมด้วยหน่วยงานที่เกี่ยวข้อง ได้ออกไปให้การช่วยเหลือผู้ประสบภัยเบื้องต้น และพิจารณาให้ความช่วยเหลือผู้ประสบภัยตามระเบียบกระทรวงการคลังฯ แล้ว

สถานการณ์ที่สำคัญ

ครั้งที่ ๑ เมื่อวันที่ ๑๗ เมษายน ๒๕๕๔ ได้เกิดลมกระโชกแรง ส่งผลให้เกิดฟ้าผ่าราษฎรในพื้นที่หมู่ที่ ๑๗ ตำบลคลองขาม อำเภอยางตลาด จังหวัดกาฬสินธุ์ มีผู้เสียชีวิต ๑ ราย ชื่อ นางปราณี ภูผิวงษา อายุ ๕๒ ปี

การให้ความช่วยเหลือ สำนักงานป้องกันและบรรเทาสาธารณภัยจังหวัดกาฬสินธุ์ และองค์การบริหารส่วนตำบลในพื้นที่ ได้ให้การช่วยเหลือครอบครัวผู้ประสบภัยเบื้องต้น และพิจารณาให้ความช่วยเหลือผู้ประสบภัยตามระเบียบกระทรวงการคลังฯ แล้ว

ครั้งที่ ๒ เมื่อวันที่ ๓ พฤษภาคม ๒๕๕๔ ได้เกิดสถานการณ์ฟ้าผ่าในพื้นที่หมู่ที่ ๖ ตำบลไผ่ อำเภอรามมูล และหมู่ที่ ๗ นาสะไมย์ อำเภอมืองยโสธร จังหวัดยโสธร ทำให้ราษฎรเสียชีวิต ๒ ราย ชื่อ นายปรีชา พันธุ์เลิศ อยู่บ้านเลขที่ ๑๕๙ หมู่ที่ ๖ ตำบลไผ่ อำเภอรามมูล และนายเสริฐ ทองดวง อยู่บ้านเลขที่ ๑๓๗ หมู่ที่ ๗ นาสะไมย์ อำเภอมืองยโสธร จังหวัดยโสธร

การให้ความช่วยเหลือ สำนักงานป้องกันและบรรเทาสาธารณภัยจังหวัดโยธธ และองค์การบริหารส่วนตำบลในพื้นที่ ได้ให้การช่วยเหลือครอบครัวผู้ประสบภัยเบื้องต้น และพิจารณาให้ความช่วยเหลือผู้ประสบภัยตามระเบียบกระทรวงการคลังฯ แล้ว

ครั้งที่ ๓ เมื่อวันที่ ๔ พฤษภาคม ๒๕๕๔ ได้เกิดสถานการณ์ฟ้าผ่าในพื้นที่หมู่ที่ ๙ ตำบลช่อแฮ อำเภอเมืองแพร่ จังหวัดแพร่ ทำให้ราษฎรเสียชีวิต ๑ ราย ชื่อ นายสุเทพ แก้วมณี อยู่บ้านเลขที่ ๗๕/๒ หมู่ที่ ๙ ตำบลช่อแฮ อำเภอเมืองแพร่ จังหวัดแพร่

การให้ความช่วยเหลือ สำนักงานป้องกันและบรรเทาสาธารณภัยจังหวัดแพร่ และองค์การบริหารส่วนตำบลในพื้นที่ ได้ให้การช่วยเหลือครอบครัวผู้ประสบภัยเบื้องต้น และพิจารณาให้ความช่วยเหลือผู้ประสบภัยตามระเบียบกระทรวงการคลังฯ แล้ว

ครั้งที่ ๔ เมื่อวันที่ ๘ พฤษภาคม ๒๕๕๔ ได้เกิดสถานการณ์ฟ้าผ่าในพื้นที่หมู่ที่ ๖ ตำบลสบปราบ อำเภอสบปราบ จังหวัดลำปาง ทำให้ราษฎรเสียชีวิต ๑ ราย ชื่อ นายพุด ปลูกปัก เป็นหัวหน้าครอบครัว อยู่บ้านเลขที่ ๗๗ มีอาชีพทำนา

การให้ความช่วยเหลือ สำนักงานป้องกันและบรรเทาสาธารณภัยจังหวัดลำปาง และองค์การบริหารส่วนตำบลในพื้นที่ ได้ให้การช่วยเหลือครอบครัวผู้ประสบภัยเบื้องต้น และพิจารณาให้ความช่วยเหลือผู้ประสบภัยตามระเบียบกระทรวงการคลังฯ แล้ว

ครั้งที่ ๕ เมื่อวันที่ ๒๓ พฤษภาคม ๒๕๕๔ ได้เกิดสถานการณ์ฝนตกหนักและฟ้าผ่าในพื้นที่หมู่ที่ ๗ ตำบลวังหามแห อำเภอชาวมุสลิมบุรี จังหวัดกำแพงเพชร ทำให้ราษฎรเสียชีวิต ๑ ราย คือ นางปราณี ศรีสด

การให้ความช่วยเหลือ สำนักงานป้องกันและบรรเทาสาธารณภัยจังหวัดกำแพงเพชร องค์การปกครองส่วนท้องถิ่นและหน่วยงานที่เกี่ยวข้อง ร่วมกันให้ความช่วยเหลือผู้ประสบภัยเบื้องต้น และพิจารณาให้ความช่วยเหลือผู้ประสบภัยตามระเบียบกระทรวงการคลังฯ แล้ว

ครั้งที่ ๖ เมื่อวันที่ ๒๕ พฤษภาคม ๒๕๕๔ ได้เกิดสถานการณ์ฟ้าผ่าในพื้นที่หมู่ที่ ๑๔ ตำบลวังประจวบ อำเภอเมืองตาก จังหวัดตาก ทำให้ราษฎรเสียชีวิต ๑ ราย ชื่อ นายวิสันต์ ปันสันเทียะ อยู่บ้านเลขที่ ๑๔๒ หมู่ที่ ๑๔ ตำบลวังประจวบ อำเภอเมืองตาก จังหวัดตาก

การให้ความช่วยเหลือ สำนักงานป้องกันและบรรเทาสาธารณภัยจังหวัดตาก และองค์การบริหารส่วนตำบลในพื้นที่ ได้ให้การช่วยเหลือครอบครัวผู้ประสบภัยเบื้องต้น และพิจารณาให้ความช่วยเหลือผู้ประสบภัยตามระเบียบกระทรวงการคลังฯ แล้ว

ครั้งที่ ๗ เมื่อวันที่ ๒๖ พฤษภาคม ๒๕๕๔ ได้เกิดลมกระโชกแรง และฟ้าผ่าในพื้นที่หมู่ที่ ๗ ตำบลวังชะพลู อำเภอชาวมุสลิมบุรี จังหวัดกำแพงเพชร ทำให้ราษฎรเสียชีวิต ๑ ราย คือ นายโสภณ คุ้มผ่อง

การให้ความช่วยเหลือ สำนักงานป้องกันและบรรเทาสาธารณภัยจังหวัดกำแพงเพชร และองค์การบริหารส่วนตำบลในพื้นที่ ได้ให้การช่วยเหลือครอบครัวผู้ประสบภัยเบื้องต้น และพิจารณาให้ความช่วยเหลือผู้ประสบภัยตามระเบียบกระทรวงการคลังฯ แล้ว

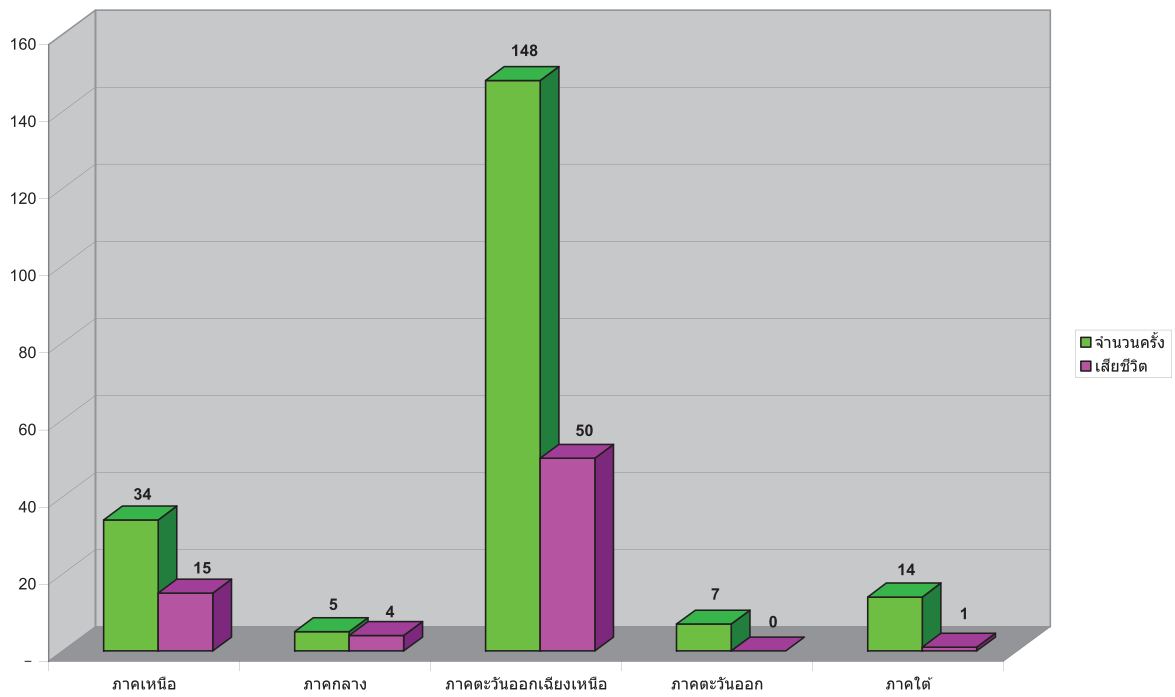
ครั้งที่ ๘ เมื่อวันที่ ๒๙ พฤษภาคม ๒๕๕๔ ได้เกิดฝนตกหนัก และฟ้าผ่าในพื้นที่หมู่ที่ ๑๓ ตำบลหูก้านบ อำเภอบางบาล จังหวัดบุรีรัมย์ ทำให้ราษฎรเสียชีวิต ๑ ราย คือ นายทม เสาศรี อยู่บ้านเลขที่ ๑๗๖ หมู่ที่ ๑๓ ตำบลหูก้านบ อำเภอบางบาล และเมื่อวันที่ ๓๐ พฤษภาคม ๒๕๕๔ ได้เกิดฝนตกหนัก และฟ้าผ่าในพื้นที่หมู่ที่ ๑๓ ตำบลหูก้านบ อำเภอบางบาล จังหวัดบุรีรัมย์ ทำให้ราษฎรเสียชีวิต ๑ ราย คือ นายเอกลักษณ์ สุขเสริม อยู่บ้านเลขที่ ๓๐ หมู่ที่ ๑๓ ตำบลหูก้านบ อำเภอบางบาล จังหวัดบุรีรัมย์

การให้ความช่วยเหลือ สำนักงานป้องกันและบรรเทาสาธารณภัยจังหวัดบุรีรัมย์ และองค์กรบริหารส่วนตำบลในพื้นที่ได้ให้การช่วยเหลือครอบครัวผู้ประสบภัยเบื้องต้น และพิจารณาให้ความช่วยเหลือผู้ประสบภัยตามระเบียบกระทรวงการคลังฯ แล้ว

ครั้งที่ ๙ เมื่อวันที่ ๓๐ พฤษภาคม ๒๕๕๔ ได้เกิดลมกระโชกแรง และฟ้าผ่าในพื้นที่หมู่ที่ ๕ ตำบลห้วยขุนราม อำเภอด่านช้าง จังหวัดลพบุรี ทำให้ราษฎรเสียชีวิต ๑ ราย คือ นายสมเจตน์ ศรีบุญมา เป็นหัวหน้าครอบครัว อยู่บ้านเลขที่ ๖๔/๒ หมู่ที่ ๕ ตำบลห้วยขุนราม อำเภอด่านช้าง จังหวัดลพบุรี มีรับจ้าง

การให้ความช่วยเหลือ สำนักงานป้องกันและบรรเทาสาธารณภัยจังหวัดลพบุรี และองค์กรบริหารส่วนตำบลในพื้นที่ได้ให้การช่วยเหลือครอบครัวผู้ประสบภัยเบื้องต้น และพิจารณาให้ความช่วยเหลือผู้ประสบภัยตามระเบียบกระทรวงการคลังฯ แล้ว

ที่มา : รายงานจากศูนย์ ปภ.เขต และจังหวัดที่ประสบภัย



กราฟแสดงจำนวนครั้งที่ประสบภัยและราษฎรที่เสียชีวิตจากฟ้าผ่า แยกเป็นรายภาคปี ๒๕๕๔

ตารางสถิติสถานการณ์ฟ้าผ่าของประเทศไทย ปี 2554

(ระหว่างวันที่ 1 มกราคม - 31 ธันวาคม 2554)

ปี	ภาค/จังหวัด	พื้นที่ประสบภัย			ความเสียหายที่สำรวจพบ										มูลค่าความเสียหาย(บาท)	การให้ความช่วยเหลือ					
		อเภอ	ยเภอ	คนภูมิลี	ด้านชีวิต			ด้านทรัพย์สิน									มูลค่าความเสียหาย(บาท)				
					(คน) คนภูมิลี	(คน) คนภูมิลี	(คน) คนภูมิลี	(คน) คนภูมิลี	(คน) คนภูมิลี	(คน) คนภูมิลี	(คน) คนภูมิลี	(คน) คนภูมิลี	(คน) คนภูมิลี	(คน) คนภูมิลี	(คน) คนภูมิลี	(คน) คนภูมิลี		(คน) คนภูมิลี	(คน) คนภูมิลี	(คน) คนภูมิลี	
1	ภาคเหนือ	3	3	3	11	3	2	0	0	0	0	0	0	0	0	0	0	0	0	125,000	
2	ภาคเหนือ	6	6	6	18	6	3	0	0	0	0	0	0	0	0	0	0	0	0	156,600	
3	ภาคเหนือ	2	3	6	0	3	1	0	0	0	0	0	0	0	0	0	0	0	0	97,400	
4	ภาคเหนือ	2	2	2	101	20	0	0	0	0	0	0	0	0	0	0	0	0	0	50,000	
5	ภาคเหนือ	2	2	2	0	2	2	0	0	0	0	0	0	0	0	0	0	0	0	100,000	
6	ภาคเหนือ	3	3	3	6	4	1	0	0	0	0	0	0	0	0	0	0	0	0	188,200	
7	ภาคเหนือ	5	6	6	30	13	5	0	0	0	0	0	0	0	0	0	0	0	0	168,000	
8	ภาคเหนือ	3	3	3	0	3	1	0	1	1	0	0	0	0	0	0	0	0	0	50,000	
9	ภาคเหนือ	3	3	3	3	3	0	0	0	0	0	0	0	0	0	0	0	0	0	81,057	
10	ภาคเหนือ	1	1	1	4	1	0	0	0	0	0	0	0	0	0	0	0	0	0	50,000	
11	ภาคเหนือ	2	2	2	0	2	0	0	0	0	0	0	0	0	0	0	0	0	0	0	
	รวมภาคเหนือ 11 จังหวัด	32	34	37	173	60	15	0	1	2	0	29	0	0	0	0	0	0	0	58,000	1,066,257
12	ภาคตะวันออกเฉียงเหนือ	8	10	11	26	13	4	0	0	0	0	8	0	0	0	0	0	0	0	203,100	261,700
13	ภาคตะวันออกเฉียงเหนือ		15	15	44	18	2	0	0	0	0	0	0	0	0	0	0	0	0	235,600	394,900
14	ภาคตะวันออกเฉียงเหนือ	9	3	9	99	30	3	0	0	1	0	2	0	0	0	0	0	0	0	150,500	85,500
15	ภาคตะวันออกเฉียงเหนือ	5	5	5	21	19	3	4	0	0	0	14	0	0	0	0	0	0	0	0	267,500
16	ภาคตะวันออกเฉียงเหนือ	3	3	4	19	5	1	0	0	0	0	1	0	0	0	0	0	0	0	0	286,000

ตารางสถิติสถานการณ์ฟ้าผ่าของประเทศไทย ปี 2554
(ระหว่างวันที่ 1 มกราคม - 31 ธันวาคม 2554)

ที่	ภาค/จังหวัด	พื้นที่ประสบภัย			ด้านชีวิต				ความเสียหายที่สำรวจพบ							มูลค่าความเสียหาย(บาท)	การให้ความช่วยเหลือ	
		อเภอดู	เขตดู	หมู่ดู	(ทช) อุตุนิยมวิทยาเขตดู	(ทช) อุตุนิยมวิทยาเขตดู	(มร) อุตุนิยมวิทยาเขตดู	(มร) อุตุนิยมวิทยาเขตดู	(จย) อุตุนิยมวิทยาเขตดู	(จย) อุตุนิยมวิทยาเขตดู	(จย) อุตุนิยมวิทยาเขตดู	(จย) อุตุนิยมวิทยาเขตดู	(จย) อุตุนิยมวิทยาเขตดู	(จย) อุตุนิยมวิทยาเขตดู	(จย) อุตุนิยมวิทยาเขตดู			(จย) อุตุนิยมวิทยาเขตดู
17	บุรีรัมย์	10	8	9	0	8	10	0	0	0	0	0	0	0	0	0	0	793,900
18	มหาสารคาม	3	3	3	0	3	2	0	0	0	0	0	0	0	0	0	0	85,500
19	มุกดาหาร	3	2	3	5	2	0	0	1	0	2	0	0	0	0	0	0	31,600
20	ยโสธร	3	3	3	10	3	3	1	0	0	0	0	0	0	0	0	0	123,000
21	ร้อยเอ็ด	12	8	11	12	12	2	0	0	0	12	0	0	0	0	0	0	226,400
22	เลย	3	3	3	2	2	2	0	1	0	0	0	0	0	0	0	0	105,100
23	ศรีสะเกษ	4	3	3	5	5	3	1	0	0	0	0	0	0	0	0	0	128,000
24	สกลนคร	19	8	17	19	19	2	0	2	0	32	0	0	0	0	0	0	468,800
25	สุรินทร์	18	8	15	0	18	5	0	1	0	18	0	0	0	0	0	0	85,000
26	หนองคาย	3	3	3	6	8	1	1	0	0	11	0	0	0	0	0	0	169,000
27	หนองบัวลำภู	2	1	2	5	2	2	0	1	0	1	0	0	0	0	0	30,000	65,800
28	อุดรธานี	17	9	9	0	9	4	0	0	0	17	0	0	0	0	0	0	330,000
29	อุบลราชธานี	2	1	2	0	2	1	0	0	0	1	0	0	0	0	0	0	44,000
รวมภาคตะวันออกเฉียงเหนือ 18 จังหวัด		148	85	119	273	178	50	7	1	6	0	119	0	0	3	0	0	3,951,700
ภาคกลาง																		
30	ประจวบคีรีขันธ์	1	1	1	0	1	0	0	0	0	4	0	0	0	0	0	0	31,600
31	ลพบุรี	4	4	4	4	4	4	0	0	0	0	0	0	0	0	0	0	175,000
รวมภาคกลาง 2 จังหวัด		5	5	5	4	5	4	0	0	0	4	0	0	0	0	0	0	206,600
ภาคตะวันออก																		

ตารางสถิติสถานการณ์ฟ้าผ่าของประเทศไทย ปี 2554
(ระหว่างวันที่ 1 มกราคม - 31 ธันวาคม 2554)

ที่	ภาค/จังหวัด	พื้นที่ประสบภัย			ความเสียหายที่สำรวจพบ								มูลค่าความเสียหาย(บาท)	การให้ความช่วยเหลือ				
		อเนาะ	ยบเฒ	คนภูเเ	ด้านชีวิต				ด้านทรัพย์สิน						ด้านสิ่งสาธารณประโยชน์			
					(กข) อุนกษระภูเเ	(กข) อุนกษระภูเเ	(กข) อุนกษระภูเเ	(กข) อุนกษระภูเเ	(ข) อุนกษระภูเเ	(ข) อุนกษระภูเเ	(ข) อุนกษระภูเเ	(ข) อุนกษระภูเเ				(ข) อุนกษระภูเเ	(ข) อุนกษระภูเเ	
32	จันทบุรี	3	3	3	4	0	1	0	4	0	0	0	0	0	0	0	67,000	65,800
33	นครนายก	3	4	4	4	0	0	0	0	0	0	0	0	0	0	0	0	65,500
	รวมภาคตะวันออก 2 จังหวัด	6	7	7	8	0	1	0	4	0	0	0	0	0	0	0	67,000	131,300
	ภาคใต้																	
34	ตรัง	2	2	2	10	0	0	0	0	0	0	0	0	0	0	0	135,000	50,000
35	นครศรีธรรมราช	1	1	1	0	1	0	0	0	0	0	0	0	0	0	0	0	50,000
36	นราธิวาส	4	4	4	4	0	0	0	0	0	0	0	0	0	0	0	0	59,900
37	ปัตตานี	1	1	1	1	0	0	0	0	0	0	0	0	0	0	0	0	31,600
38	พัทลุง	1	1	1	1	0	0	0	0	0	0	0	0	0	0	0	0	25,000
39	ยะลา	3	2	3	3	0	0	0	0	0	0	0	0	0	0	0	0	84,700
40	สงขลา	2	2	2	2	0	0	0	0	0	0	0	0	0	0	0	0	35,141
	รวมภาคใต้ 7 จังหวัด	14	13	14	21	1	0	0	3	0	0	0	0	0	0	0	155,000	336,341
	รวมทั้งประเทศ 40 จังหวัด	208	178	194	272	70	8	2	15	0	0	0	0	0	0	0	879,200	5,692,198

ข้อมูล ณ วันที่ 31 ธันวาคม 2554
ส่วนวิเคราะห์และประเมินสถานการณ์
ศูนย์อำนวยความสะดวกสาธารณสุข
กรมป้องกันและบรรเทาสาธารณภัย
โทรศัพท์/โทรสาร 0-2637-3571-6, 0-2241-7466

๑๒. สถานการณ์ภัยจากพายุลูกเห็บ

ได้รับรายงาน ๕ ครั้ง

พื้นที่ประสบภัย ๔ จังหวัด ๖ อำเภอ ๑๓ ตำบล ๒๕ หมู่บ้าน ได้แก่ จังหวัดเชียงราย เชียงใหม่ น่าน และจังหวัดพังงา

ความเสียหาย

๑) ด้านชีวิต ราษฎรได้รับความเดือดร้อน ๒,๗๔๓ คน ๗๑๘ ครัวเรือน เสียชีวิต ๑ ราย

๒) ด้านทรัพย์สิน อาคารบ้านเรือนเสียหายทั้งสิ้น ๑ หลัง เสียหายบางส่วน ๓๐๘ หลัง พื้นที่ทางการเกษตรเสียหาย ๔,๙๖๘ ไร่ ปศุสัตว์ ๒ ตัว ยุงข้าว ๑ แห่งและ อื่นๆ ๑๔ แห่ง

๓) ด้านสิ่งสาธารณประโยชน์ วัด/ศาสนสถาน ๒ แห่ง และสถานที่ราชการ ๒ แห่ง

๔) มูลค่าความเสียหายเบื้องต้น ๙๒๖,๖๙๖ บาท จังหวัดได้จ่ายเงินทดรองราชการเป็นเงิน ๒๘๕,๖๕๖ บาท การให้ความช่วยเหลือ สำนักงานป้องกันและบรรเทาสาธารณภัยจังหวัด องค์การปกครองส่วนท้องถิ่นและหน่วยงานที่เกี่ยวข้อง ร่วมกันให้ความช่วยเหลือผู้ประสบภัยเบื้องต้น และพิจารณาให้ความช่วยเหลือผู้ประสบภัยตามระเบียบกระทรวงการคลังฯ แล้ว

สถานการณ์ที่สำคัญ

ครั้งที่ ๑ เมื่อวันที่ ๑ กุมภาพันธ์ ๒๕๕๔ ได้เกิดพายุลูกเห็บในพื้นที่หมู่ที่ ๒ ตำบลท่านา อำเภอกะปง จังหวัดพังงา ทำให้ราษฎรได้รับความเดือดร้อน ๒ ครัวเรือน บ้านเรือนเสียหายทั้งสิ้น ๒ หลัง

การให้ความช่วยเหลือ สำนักงานป้องกันและบรรเทาสาธารณภัยจังหวัดพังงา องค์การปกครองส่วนท้องถิ่น อปพร. อาสาสมัคร มูลนิธิ พร้อมด้วยเทศบาลตำบลท่านา ได้ร่วมกับผู้ชาวบ้านและผู้มีจิตกุศลร่วมกันสร้างรวมน้ำใจ โดยมีเหล่ากาชาดจังหวัดพังงา และผู้ว่าราชการจังหวัดพังงาร่วมบริจาคเป็นเงิน ๕๐,๐๐๐ บาท และเจ้าหน้าที่ที่เกี่ยวข้องในพื้นที่ ได้สำรวจความเสียหาย และให้การช่วยเหลือผู้ประสบภัยเบื้องต้น รวมทั้งเพื่อพิจารณาให้ความช่วยเหลือผู้ประสบภัยตามระเบียบกระทรวงการคลังฯ แล้ว

ครั้งที่ ๒ เมื่อวันที่ ๙ เมษายน ๒๕๕๔ เวลาประมาณ ๑๖.๓๐ น. ได้เกิดพายุลูกเห็บและฝนตกหนักในพื้นที่ตำบลเปียงหลวง ตำบลแสนไห และตำบลเมืองแหง อำเภอเวียงแหง จังหวัดเชียงใหม่ ราษฎรได้รับความเดือดร้อน ๙๒๗ คน ๒๔๗ ครัวเรือน บ้านเรือนเสียหายบางส่วน ๓๐ หลังคาเรือน วัด ๑ แห่ง อาคารสำนักงาน อบต. เปียงหลวง (หลังคา) ๑ หลัง และอื่นๆ ได้แก่ รั้วคอนกรีต ๕ แห่ง ดินทรุดตัว ๑ จุด โรงเรือนเก็บผลผลิตเสียหาย ๖ หลัง โรงเพาะชำเสียหายทั้งสิ้น ๑ หลัง ซุ้มเฉลิมพระเกียรติโครงการพระราชดำริแพกแซมพร้อมป้าย ๑ แห่ง พื้นที่การเกษตรกร ๔,๕๐๖ ไร่

การให้ความช่วยเหลือ สำนักงานป้องกันและบรรเทาสาธารณภัยจังหวัดเชียงใหม่ พร้อมด้วยหน่วยงานที่เกี่ยวข้อง ได้สำรวจความเสียหาย และพิจารณาให้ความช่วยเหลือผู้ประสบภัยตามระเบียบกระทรวงการคลังฯ แล้ว

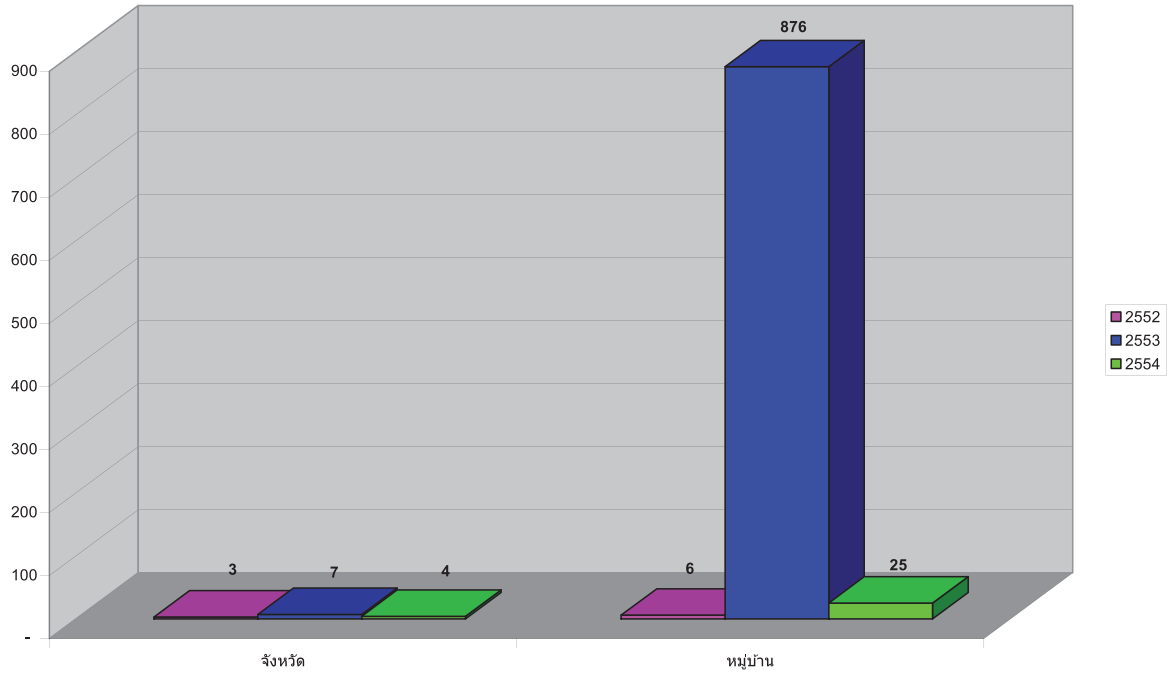
ครั้งที่ ๓ เมื่อวันที่ ๑๖ เมษายน ๒๕๕๔ เวลาประมาณ ๑๖.๐๐ - ๑๗.๐๐ น. ได้เกิดฝนตก และมีพายุลูกเห็บตกในพื้นที่จังหวัดน่าน ๒ อำเภอ (อำเภอเมืองน่าน และอำเภอภูเพียง) ๕ ตำบล ๒๒ หมู่บ้าน ราษฎรได้รับความเดือดร้อน ๑,๘๑๕ คน ๒๖๙ ครัวเรือน บ้านเรือนเสียหายบางส่วน ๒๑๘ หลัง ยุงฉาง ๑ หลัง และสถานที่ราชการ ๑ แห่ง

การให้ความช่วยเหลือ สำนักงานป้องกันและบรรเทาสาธารณภัยจังหวัดน่าน องค์กรปกครองส่วนท้องถิ่น และหน่วยงานที่เกี่ยวข้อง ร่วมกันให้ความช่วยเหลือผู้ประสบภัยเบื้องต้น และพิจารณาให้ความช่วยเหลือผู้ประสบภัย ตามระเบียบกระทรวงการคลังฯ แล้ว

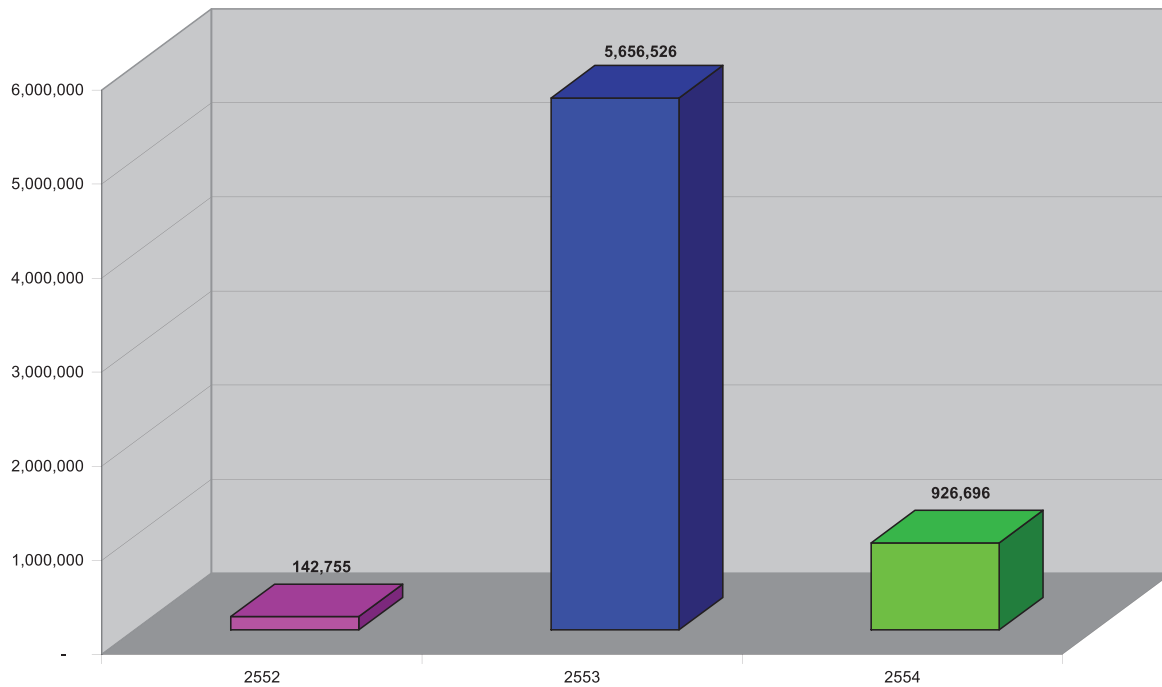
ครั้งที่ ๔ เมื่อวันที่ ๔ พฤษภาคม ๒๕๕๔ เกิดพายุลูกเห็บกระหน่ำอย่างรุนแรงในพื้นที่บ้านแม่แก้ว ตำบลแม่ฮ่อม อำเภอพาน จังหวัดเชียงราย ราษฎรได้รับความเดือดร้อน ๒๐๐ ครัวเรือน เสียหายบางส่วน ๖๐ หลัง

การให้ความช่วยเหลือ สำนักงานป้องกันและบรรเทาสาธารณภัยจังหวัดเชียงราย องค์กรปกครองส่วนท้องถิ่นและหน่วยงานที่เกี่ยวข้อง ร่วมกันให้ความช่วยเหลือผู้ประสบภัยเบื้องต้น และพิจารณาให้ความช่วยเหลือผู้ประสบภัยตามระเบียบกระทรวงการคลังฯ แล้ว





กราฟแสดงจำนวนจังหวัดและหมู่บ้านที่ประสบภัยจากพายุลูกเห็บ
แยกรายปี ๒๕๕๒ - ๒๕๕๔



กราฟแสดงจำนวนมูลค่าความเสียหายจากพายุลูกเห็บ
แยกรายปี ๒๕๕๒ - ๒๕๕๔

ตารางสถิติสถานการณ์ลูกเห็บของประเทศไทย ปี 2554
(ระหว่างวันที่ 1 มกราคม - 31 ธันวาคม 2554)

ปี	ภาค/จังหวัด	พื้นที่ประสบภัย	ความเสียหายที่สำรวจพบ										มูลค่าความเสียหาย(บาท)	การให้ความช่วยเหลือ เงินอุดหนุนราชการ (บาท)		
			ด้านชีวิต			ด้านทรัพย์สิน									ด้านสิ่งสาธารณประโยชน์	
			(คน)	สูญหาย	บาดเจ็บ	(คน)	คน	คน	คน	คน	คน	คน			คน	(คน)
1	เชียงใหม่	1	1	0	0	0	0	0	0	0	0	0	0	0	0	0
2	เชียงใหม่	2	6	1	927	247	0	0	0	0	0	0	14	1	0	0
3	น่าน	1	2	5	1,815	269	0	0	0	0	0	0	0	0	0	181,671
	รวม 3 จังหวัด	4	5	12	2,742	716	0	0	0	0	0	0	14	1	2	800,000
	ภาคใต้															
4	พังงา	1	1	1	2	0	0	0	0	0	0	0	0	1	0	108,985
	รวม 1 จังหวัด	1	1	1	2	0	0	0	0	0	0	0	0	1	0	108,985
	รวมทั้งประเทศ 4 จังหวัด	5	6	13	2,743	718	1	0	0	0	0	0	14	2	2	926,696

อื่นๆ ได้แก่ ภูเก็ต 5 แห่ง ดินทรสุดตัว 1 จุด โรงเรียนเก็บผลผลิตเสียหาย 6 หลัง โรงเรียนชำเสียหายทั้งสิ้น 1 หลัง ชุมชนเดิมพระเกียรติโครงการพระราชดำริแลกเปลี่ยนพร้อมป้าย 1 แห่ง

ข้อมูล ณ วันที่ 31 ธันวาคม 2554
ส่วนวิเคราะห์และประเมินสถานการณ์
ศูนย์อำนวยความสะดวกสาธารณสุขภัย
กรมป้องกันและบรรเทาสาธารณภัย
โทรศัพท์/โทรสาร 0-2637-3571-6, 0-2241-7466

๑๓. สถานการณ์ภัยจากสารเคมีและวัตถุอันตราย

สถิติการเกิดอุบัติเหตุภัยจากสารเคมีและวัตถุอันตราย ได้รับรายงาน จำนวน ๒๐ ครั้ง

พื้นที่ประสบภัย ๑๕ จังหวัด ดังนี้

๑. ภาคเหนือ ๑ จังหวัด ได้แก่			
- พิษณุโลก	จำนวน	๑	ครั้ง
๒. ภาคกลาง ๗ จังหวัด ได้แก่			
- กรุงเทพมหานคร	จำนวน	๑	ครั้ง
- นนทบุรี	จำนวน	๑	ครั้ง
- สมุทรปราการ	จำนวน	๓	ครั้ง
- พระนครศรีอยุธยา	จำนวน	๑	ครั้ง
- ราชบุรี	จำนวน	๑	ครั้ง
- สุพรรณบุรี	จำนวน	๑	ครั้ง
- สมุทรสงคราม	จำนวน	๑	ครั้ง
๓. ภาคตะวันออก ๔ จังหวัด ได้แก่			
- ฉะเชิงเทรา	จำนวน	๑	ครั้ง
- ปราจีนบุรี	จำนวน	๒	ครั้ง
- ระยอง	จำนวน	๒	ครั้ง
- ชลบุรี	จำนวน	๒	ครั้ง
๔. ภาคตะวันออกเฉียงเหนือ ๒ จังหวัด ได้แก่			
- อ่างทอง	จำนวน	๑	ครั้ง
- หนองคาย	จำนวน	๑	ครั้ง
๕. ภาคใต้ ๑ จังหวัด ได้แก่			
- ชุมพร	จำนวน	๑	ครั้ง

ความเสียหาย

๒.๑ ด้านชีวิต			
- เสียชีวิต	จำนวน	๔	ราย
- บาดเจ็บ/เจ็บป่วยจากการได้รับสารเคมีจำนวน		๑๘	คน
- ราษฎรได้รับความเดือดร้อน	จำนวน	๑	ครัวเรือน
- ราษฎรได้รับความเดือดร้อน	จำนวน	๒๑	คน
- อพยพ (คน)	จำนวน	๑๐	คน

ด้านทรัพย์สิน ได้รับความเสียหาย ดังนี้

- บ้านราษฎรได้รับความเสียหายทั้งหลัง	จำนวน	๑	หลัง
- อาคารพาณิชย์	จำนวน	๑	ห้อง
- โรงงาน/โกดัง	จำนวน	๓	หลัง
- ปิมน้ำมัน	จำนวน	๒	แห่ง
- ร้านอาหาร	จำนวน	๑	ร้าน
- ยานยนต์	จำนวน	๑๒	คัน

มูลค่าความเสียหายเบื้องต้น จำนวน ๑๔,๐๐๐,๐๐๐ บาท

การให้ความช่วยเหลือ ผู้อำนวยการศูนย์ป้องกันและบรรเทาสาธารณภัยเขต หัวหน้าสำนักงานป้องกันและบรรเทาสาธารณภัยจังหวัดที่ประสบภัย ฝ่ายปกครอง เจ้าหน้าที่ตำรวจ เจ้าหน้าที่ดับเพลิง แพทย์ พยาบาล และหน่วยงานราชการที่เกี่ยวข้องในพื้นที่ เจ้าหน้าที่อาสาสมัครป้องกันภัยฝ่ายพลเรือน ตลอดจนเจ้าหน้าที่หน่วยกู้ภัยจากหน่วยงานและมูลนิธิต่างๆ ที่ออกให้ความช่วยเหลือและกู้ภัยในที่เกิดเหตุนำผู้บาดเจ็บและเสียชีวิตส่งโรงพยาบาลใกล้เคียง อำนวยความสะดวกด้านการจราจร และหน่วยงานที่เกี่ยวข้องพิจารณาดำเนินการให้ความช่วยเหลือในด้านอื่นๆ แก่ผู้ประสบภัย

สถานการณ์สำคัญ

ครั้งที่ ๑ เมื่อวันที่ ๒๔ มีนาคม ๒๕๕๔ เวลาประมาณ ๑๑.๐๐ น. เกิดเหตุโรงงานผลิตพลูและดอกไม้ไฟระเบิดทำให้เกิดไฟลุกไหม้ เป็นเหตุให้มีผู้เสียชีวิต ๑ ราย และผู้ได้รับบาดเจ็บ ๙ คน เหตุเกิดที่โรงงานเลขที่ ๓ หมู่ที่ ๙ ตำบลบ่อทอง อำเภอกบินทร์บุรี จังหวัดปราจีนบุรี ซึ่งโรงงานดังกล่าวเป็นโรงงานผลิตพลูและดอกไม้ไฟของนายนิมิตรดวงบุตร ส่วนผู้เสียชีวิต และผู้บาดเจ็บเป็นลูกจ้างของโรงงาน ในขณะที่กำลังผลิตพลูอยู่นั้นพลูสีได้ระเบิดขึ้นมาก่อนทำให้ลูกไฟกระจายไปติดพลูลูกอื่นๆ จนเป็นเหตุให้เกิดระเบิด ทำให้ตัวอาคารเสียหาย

การให้ความช่วยเหลือ เจ้าหน้าที่ตำรวจ สภ.กบินทร์บุรี สำนักป้องกันและบรรเทาสาธารณภัย เจ้าหน้าที่กู้ภัยในพื้นที่ แพทย์ พยาบาล และหน่วยงานที่เกี่ยวข้อง ได้ทำการควบคุมเพลิงและทำการเก็บกู้ถังแก๊สได้เรียบร้อยแล้ว

ครั้งที่ ๒ เมื่อวันที่ ๒๘ พฤษภาคม ๒๕๕๔ เวลาประมาณ ๐๗.๐๐ น. เกิดเหตุรถบรรทุกทุกแก็สหุงต้ม หมายเลขทะเบียน ถจ-๗๔๐๖ กรุงเทพมหานคร พลิกคว่ำและเสียหลักไปเฉี่ยวชนรถกระบะอีซูซุ หมายเลขทะเบียน ถล-๖๖๕๖ กรุงเทพมหานคร เป็นเหตุให้ถังแก๊สระเบิด และไฟไหม้รถกระบะ เหตุเกิดบริเวณถนนพระราม ๒ ขาเข้าช่องทางด่วนปากซอยพระราม ๒ แยก ๘๖ ตรงข้ามปากซอยบางกระบือ แขวงแสมดำ เขตบางขุนเทียน กรุงเทพมหานคร โดยสาเหตุเกิดจากการขับรถเร็ว ทำให้ยางระเบิด

การให้ความช่วยเหลือ เจ้าหน้าที่ตำรวจ สน.แสมดำ สำนักป้องกันและบรรเทาสาธารณภัย เจ้าหน้าที่กู้ภัยในพื้นที่ แพทย์ พยาบาล และหน่วยงานที่เกี่ยวข้อง ได้ทำการควบคุมเพลิงและทำการเก็บกู้ถังแก๊สได้เรียบร้อยแล้ว

ครั้งที่ ๓ เมื่อวันที่ ๑๖ มิถุนายน ๒๕๕๔ เวลาประมาณ ๐๙.๔๕ น. เกิดเหตุเครื่องผลิตน้ำแข็ง ของบริษัทวิมานการช่าง ชัดข้องทำให้สารแอมโมเนียรั่วไหลจากระบบทำความเย็น ทำให้สารแอมโมเนียรั่วไหล และเกิดการฟุ้งกระจายทั่วบริเวณ เหตุเกิดภายในบริเวณบริษัท วิมานการช่าง เลขที่ ๒๗๕/๒ หมู่ ๑๒ ตำบลทุ่งสุขลา

อำเภอศรีราชา จังหวัดชลบุรี โดยสาเหตุเกิดจากสายท่อที่ส่งสารแอมโมเนียเข้าไปสู่กระบวนการผลิตน้ำแข็งหลอด ได้เกิดการชำรุด จึงทำให้ก๊าซแอมโมเนียไหลรั่วพุ่งกระจายไปทั่วโรงงาน และส่งกลิ่นไปกระทบชาวบ้านที่อยู่ในละแวก โรงงาน ได้รับความเดือดร้อน ๑๐ คน และมีผู้ได้รับบาดเจ็บ ๑ คน คือ นางสาวแตงอ่อน วิเศษทอง อายุ ๔๑ ปี จึงต้องให้หน่วยกู้ภัยช่วยอพยพชาวบ้านไปพักอยู่ที่โรงเรียนบ้านชากยายจิ้นชั่วคราว

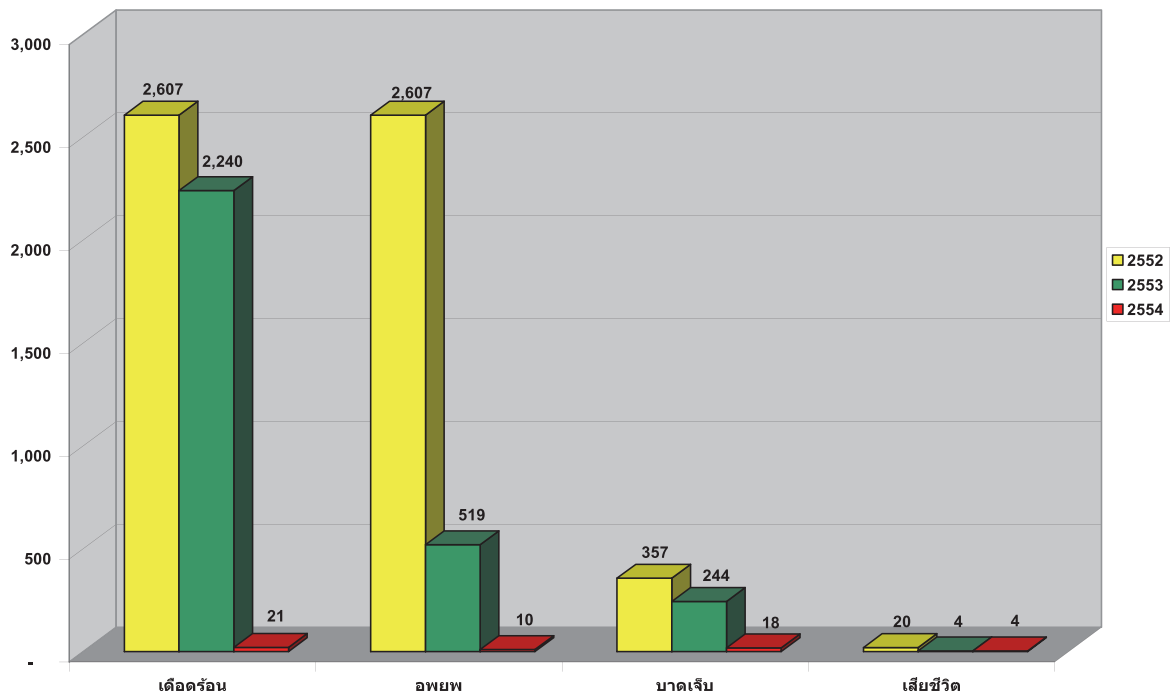
การให้ความช่วยเหลือ เจ้าหน้าที่ตำรวจ สน.ศรีราชา สำนักป้องกันและบรรเทาสาธารณภัยจังหวัดชลบุรี เจ้าหน้าที่กู้ภัยเทศบาลนครแหลมฉบัง อาสาสมัครมูลนิธิในพื้นที่ โรงพบาลอ่าวอุดม สำนักสาธารณสุขและสิ่งแวดล้อม เทศบาลนครแหลมฉบัง แพทย์ พยาบาล และหน่วยงานที่เกี่ยวข้อง ได้ทำการหยุดการรั่วไหลของแอมโมเนีย

ครั้งที่ ๔ เมื่อวันที่ ๑๙ มิถุนายน ๒๕๕๔ เวลาประมาณ ๑๒.๒๐ น. เกิดเหตุรถกระบะ ยี่ห้อโตโยต้า รุ่นวีโก้ หมายเลขทะเบียน ณ ๒๕๕๑ กรุงเทพฯ เสียหลักพุ่งชนหัวจ่ายน้ำมันในปั้ม ปตท. เหตุเกิดบริเวณปั้มน้ำมัน ปตท. อำเภอเมืองอำนาจเจริญ จังหวัดอำนาจเจริญ เป็นเหตุให้เกิดเพลิงไหม้ปั้มน้ำมัน อาคารภายในปั้ม และลูกกลมไหม้ รถกระบะไปครึ่งคัน เทศบาลเมืองอำนาจเจริญต้องใช้รถดับเพลิงกว่า ๔ คัน เข้าดับเพลิงนานกว่า ๑ ชั่วโมง โดยสาเหตุเกิดจากคนขับรถกระบะตกใจรถยนต์คันหนึ่งภายในปั้มที่กำลังถอย จึงทำให้หักหลบจนรถเสียหลักไปชนหัวจ่ายน้ำมันจนทำให้เกิดเหตุการณ์ดังกล่าว

การให้ความช่วยเหลือ เจ้าหน้าที่ตำรวจ สภ.เมืองอำนาจเจริญ สำนักป้องกันและบรรเทาสาธารณภัยจังหวัดอำนาจเจริญ เจ้าหน้าที่กู้ภัยเทศบาลเมืองอำนาจเจริญ อาสาสมัครมูลนิธิในพื้นที่ และหน่วยงานที่เกี่ยวข้อง ได้เข้าควบคุมเพลิง

ครั้งที่ ๕ เมื่อวันที่ ๓๐ พฤศจิกายน ๒๕๕๔ เวลาประมาณ ๐๖.๓๐ น. เกิดเหตุรถบรรทุก ๑๐ ล้อ ยี่ห้อ ฮีโน่ หมายเลขทะเบียน ๗๔-๕๐๗๐ กรุงเทพฯ บรรทุกถังบรรจุสารฟิโนริคเรซิน พลิกคว่ำ เป็นเหตุให้ถังบรรจุสารฟิโนริคเรซิน จำนวน ๖ ถัง น้ำหนักประมาณ ๖ ตัน รั่วไหลลงพื้น และลงรางระบายน้ำเป็นระยะทางประมาณ ๒๐๐ เมตร ส่งผลให้เกิดกลิ่นเหม็นทำให้แสบตาแสบจมูก เหตุเกิดบริเวณสี่แยกสัญญาณไฟจราจร ถนนไอ ๓ บริเวณหน้าสวนภูมิจี๊ นิคมอุตสาหกรรมมาตาพุด อำเภอเมืองระยอง จังหวัดระยอง ซึ่งรถบรรทุก ๑๐ ล้อ คันดังกล่าว เป็นรถของบริษัท NYK โลจิสติกส์ ได้เข้าไปรับสารฟิโนริคเรซินที่บริษัท ไทยจีซีไอ เรซิทอป จำกัด และขณะขับรถบรรทุกสารเคมีออกจากโรงงาน ไทยจีซีไอ เรซิทอป บริเวณถนนไอ ๔ เลี้ยวมาตามถนนไอ ๓ สี่แยกมีสัญญาณไฟ ขณะวิ่งมาจะเลี้ยวขวาบริเวณสี่แยกสัญญาณไฟ ถังบรรจุสารเคมีกระฉอก ทำให้รถเสียหลักพลิกคว่ำ

การให้ความช่วยเหลือ เจ้าหน้าที่ตำรวจ สภ.มาตาพุด เจ้าหน้าที่กู้ภัยสยามร่วมใจ จังหวัดระยอง อาสาสมัครมูลนิธิในพื้นที่ เจ้าหน้าที่ TGCI และหน่วยงานที่เกี่ยวข้อง ได้ทำการเก็บกู้สารฟิโนริคเรซินที่รั่วไหลลงพื้นและ รางระบายน้ำ



กราฟแสดงการเปรียบเทียบจำนวนราษฎรที่ประสบภัยจากสารเคมีและวัตถุอันตราย
ระหว่างปี พ.ศ. ๒๕๕๒ - ๒๕๕๔

กราฟแสดงการเปรียบเทียบจำนวนราษฎรที่ประสบภัยจากสารเคมีและวัตถุอันตราย
ระหว่างปี พ.ศ. ๒๕๕๒ - ๒๕๕๔

ตารางสถิติสภากรณภัยจากสภารณภัยและสวัสดิการของประเทศไทย ปี 2554
(ระหว่างวันที่ 1 มกราคม - 31 ธันวาคม 2554)

เลขที่คดี	คู่กรณี	คดี	เขต	พื้นที่ประสบภัย					สถานที่	ประเภท / ชนิดของภัยที่เกิด	ด้านชีวิตราษฎร						ด้านทรัพย์สินของราษฎร						มูลค่าความเสียหาย (บาท)									
				จังหวัด	อำเภอ	ตำบล	ถนน	หมู่ที่			ถนน/เลขที่	(ชาย) ราษฎร	(หญิง) ราษฎร	(ชาย) ราษฎร	(หญิง) ราษฎร	(ชาย) ราษฎร	(หญิง) ราษฎร	(ชาย) ราษฎร	(หญิง) ราษฎร	(ชาย) ราษฎร	(หญิง) ราษฎร	อื่น ๆ										
1	13	ม.ค.	ยะลา	พระนครศรีอยุธยา	บ้านเกาะ	บ้านเกาะ	หมู่ที่ 3	53	บ้านท่าพลและสมเด็น ปีนถ่อ	บ้านท่าพลระเบิด ทำให้เกิดไฟไหม้	3	1	1	1	1	1	1	1														
1	14	มี.ค.	ยะลา	ระยอง	บ้านฉาง	บ้านฉาง	หมู่ที่ 5	174/63	โรงงานประกอบเรือ	โรงงานประกอบเรือระเบิดน้ำเสียล้น พัดลมไปทั่วบริเวณชุมชน																	น้ำเสียหาย					
1	24	มี.ค.	ยะลา	ปราจีนบุรี	ป่าตอง	ป่าตอง	หมู่ที่ 9	3	โรงงานผลิตพริก/คอกไม้	โรงงานผลิตพริกระเบิด ทำให้เกิดไฟไหม้	1	9	1	1	1	1	1	1														
1	31	มี.ค.	ยะลา	ชุมพร	หลังสวน	บ้านสวน	หมู่ที่ 6		ถนนเอเชีย 41 หลัก กม.ที่ 572	รถบรรทุกดีเซลระเบิดทำให้เกิดไฟไหม้	1																					
1	12	เม.ย.	ยะลา	สมุทรสงคราม	เมือง	ท้ายหาด	หมู่ที่ 3		โรงงานสารเคมีสมุทรสงคราม	โรงงานไม่ได้รับมาตรฐาน ส่งกลิ่นเหม็น รบกวนพื้นที่รอบโรงงาน																						
1	28	พ.ค.	ยะลา	กรุงเทพมหานคร	บางขุนเทียน	แสงคำ	พระราม 2		ถนนพระราม 2 ซ.เข้า หลัก กม.ที่ 10	รถบรรทุกถังแก๊สพลิกคว่ำทำให้ถังแก๊ส ระเบิด	1																					
1	8	มิ.ย.	ยะลา	ชลบุรี	ศรีราชา	ทุ่งเตา	หมู่ที่ 3		ถนนสายข้างทางตึกจะดับ เข้านิคมอุตสาหกรรม	รถบรรทุกสารเคมีระเบิด/เกิดไฟไหม้ รั่วไหลเนื่องจากความผิดพลาด																						
1	16	มิ.ย.	ยะลา	ชลบุรี	ศรีราชา	ทุ่งเตา	หมู่ที่ 12	275/2	บริษัทวิมานกรช่าง	รั่วไหลจากกระบวนการผลิต/เกิดไฟไหม้ รั่วไหลจากกระบวนการผลิต	10	10	1	1	1	1	1	1														
1	19	มิ.ย.	ยะลา	อำนาจเจริญ	เมือง	ป่า			บ้านน้ำเย็น ปตท.	รถกระบะเสียถังแก๊สรั่วจ่ายน้ำมัน ทำให้ เกิดไฟไหม้	1																	บ้านน้ำเย็นได้รับความเสียหาย 4,000,000				
1	25	ก.ค.	ยะลา	ฉะเชิงเทรา	บางพระ	สองคลอง			ที่ดินเช่าจากกรมการช่าง	บริษัทของชนลักลอบทิ้งสารเคมี																						
1	30	ก.ค.	ยะลา	สุพรรณบุรี	บางตลาด	โคกคราม			หน้าวัดกลาง	รถสิบล้อพุ่งชนร้านอาหารซึ่งทาง เข็นให้รถวิ่งในร้านอาหารเกิดระเบิด	7																		ร้านอาหารได้รับความเสียหาย			
1	16	ก.ย.	ยะลา	สมุทรปราการ	บางพลี	บางโพง			ซอยศรีวิภาวิชัย	สารเคมีส่งกลิ่นเหม็น																						
1	23	ต.ค.	ยะลา	พิษณุโลก	พรมพิราม	วังทอง	หมู่ที่ 1		บึงน้ำเย็น	รถบรรทุกน้ำมัน 2 คัน จะเกิดระเบิดไฟไหม้ ไหม้ขณะขนถ่ายน้ำมัน																				บ้านน้ำเย็นได้รับความเสียหาย 10,000,000		
1	25	ต.ค.	ยะลา	ปราจีนบุรี	ศรีมหาโพธิ์	หัวหว้า			บ่อตุ๋นรังจูงชุมชนบ้านสี่ขีด	โรงงานอุตสาหกรรมลักลอบนำกากสารเคมี มาทิ้ง ส่งกลิ่นเหม็นรบกวนชาวบ้าน																						
1	4	พ.ย.	ยะลา	สมุทรปราการ	เมือง	บางเมืองใหญ่			ท่าด่านกาญจนภิเษก กิโลเมตรที่ 17+300	รถบรรทุกสารเคมีพลิกคว่ำ																						
1	8	พ.ย.	ยะลา	นนทบุรี	ปากเกร็ด	ปากเกร็ด	สวนนท์	สวนนท์	ทางลอดอุโมงค์แยกปาก เกร็ด	รถยนต์ดีเซลเกิดไฟไหม้	1																					
1	15	พ.ย.	ยะลา	สมุทรปราการ	เมือง	แพรกษา			บริษัทเอกชนอุตสาหกรรมบางพลี	ไฟไหม้ถังบรรจุสารเคมี																						

ตารางสถิติสถานการณ์จากสถานีและวัดอุทกวิทยาของประเทศไทย ปี 2554
(ระหว่างวันที่ 1 มกราคม - 31 ธันวาคม 2554)

ลำดับ	พื้นที่ประสบภัย						ประเภท / ชนิดของภัยที่เกิด	สถานที่	ความเสียหายที่สำรวจพบ									
	จังหวัด	อำเภอ	ตำบล	ถนน	หมู่บ้าน/เลข	เลขที่/เลข			ด้านชีวิตราษฎร	ด้านทรัพย์สินของราษฎร						อื่น ๆ	มูลค่าความเสียหาย (บาท)	
										(ชาย) ราษฎรชาย	(หญิง) ราษฎรหญิง	(รวม) ราษฎร	(ชาย) ราษฎรชาย	(หญิง) ราษฎรหญิง	(รวม) ราษฎร			(ชาย) ราษฎรชาย
1	ระยอง	เมือง	มาบตาพุด	สี่แยกสี่แยก โพธิ์ราชู		นิคมอุตสาหกรรมมาบตาพุด	ระบบราชการที่ไม่รัดกุมเชิงลึกคว่ำ สิ้นเงิน หมื่น แสนบาท และจมูก										สารเคมีไหลลงสู่รางระบายน้ำ	
1	หนองคาย	เมือง	มีชัย			สี่แยก ร.ส.ท. กลางเมืองหนองคาย	รถยนต์ติดแก๊สติดไฟฉุกเฉิน											
1	ราชบุรี	บ้านโป่ง	หนองปลาหมอ			หมู่ที่ 15	โรงงานทำตุ๊กตาดินเผา	โรงงานทำตุ๊กตาดินเผา										
20																		14,000,000

ข้อมูล ณ วันที่ 31 ธันวาคม 2554
ส่วนวิเคราะห์และประเมินสถานการณ์
ศูนย์อำนวยความสะดวกสาธารณะภัย
กรมป้องกันและบรรเทาสาธารณภัย
โทรศัพท์/โทรสาร 0-2637-3571-6, 0-2241-7466

๑๔. สถานการณ์ภัยจากการคมนาคมและขนส่ง

๑. สถานการณ์ภัยจากการจราจรทางบก

สถิติอุบัติเหตุจากการคมนาคมขนส่งทางบกทั่วประเทศ ได้รับรายงาน จำนวน ๖๕,๐๒๘ ครั้ง (ข้อมูลจากสำนักงานตำรวจแห่งชาติ และศูนย์อำนวยการบรรเทาสาธารณภัย กรม ปภ.)

พื้นที่ประสบภัย ๗๗ จังหวัด ทั่วประเทศ

ความเสียหาย

๑. ด้านชีวิต

- เสียชีวิต	จำนวน	๗,๙๔๘	ราย
- บาดเจ็บสาหัส	จำนวน	๓,๙๙๓	คน
- บาดเจ็บเล็กน้อย	จำนวน	๑๖,๒๐๑	คน
- บาดเจ็บรวม	จำนวน	๒๐,๒๐๔	คน

๒. ด้านทรัพย์สิน ยานพาหนะได้รับความเสียหาย รวม ๔๙,๗๓๖ คัน ดังนี้

- รถจักรยานยนต์	จำนวน	๑๗,๔๒๗	คัน
- รถยนต์นั่ง	จำนวน	๑๕,๒๖๙	คัน
- รถปิกอัพ	จำนวน	๘,๕๐๘	คัน
- รถ ๑๐ ล้อขึ้นไป	จำนวน	๙๓๔	คัน
- รถแท็กซี่	จำนวน	๒,๗๙๓	คัน
- รถโดยสารขนาดใหญ่	จำนวน	๘๘๔	คัน
- รถตู้	จำนวน	๘๓๗	คัน
- รถบรรทุก ๖ ล้อ	จำนวน	๙๕๔	คัน
- รถจักรยาน	จำนวน	๓๕๑	คัน
- รถสามล้อเครื่อง	จำนวน	๒๒๐	คัน
- รถสามล้อ	จำนวน	๑๖	คัน
- รถอีแต๋น	จำนวน	๑	คัน
- อื่นๆ	จำนวน	๑,๕๔๒	คัน

๓. มูลค่าความเสียหาย จำนวนรวม ๕๐๐,๕๖๙,๙๕๓ บาท

จังหวัดที่เกิดอุบัติเหตุสะสมสูงสุด ๕ อันดับ ได้แก่

๑) กรุงเทพมหานคร	จำนวน	๓๔,๕๐๔	ครั้ง
๒) เชียงใหม่	จำนวน	๓,๗๑๑	ครั้ง
๓) สมุทรปราการ	จำนวน	๒,๓๐๙	ครั้ง
๔) นครศรีธรรมราช	จำนวน	๑,๓๐๐	ครั้ง
๕) สุราษฎร์ธานี	จำนวน	๑,๒๘๒	ครั้ง

จังหวัดที่มีผู้เสียชีวิตสะสมสูงสุด ๕ อันดับ ได้แก่

๑) กรุงเทพมหานคร	จำนวน	๑,๕๒๖	ราย
๒) นครราชสีมา	จำนวน	๒๖๔	ราย

๓) สงขลา	จำนวน	๒๕๓	ราย
๔) นครศรีธรรมราช	จำนวน	๒๒๖	ราย
๕) สุราษฎร์ธานี	จำนวน	๑๗๙	ราย
จังหวัดที่มีผู้บาดเจ็บสะสมรวมสูงสุด ๕ อันดับ ได้แก่			
๑) กรุงเทพมหานคร	จำนวน	๘,๓๗๘	คน
๒) นครศรีธรรมราช	จำนวน	๗๖๘	คน
๓) นครราชสีมา	จำนวน	๖๑๒	คน
๔) สุราษฎร์ธานี	จำนวน	๕๓๒	คน
๕) กาฬสินธุ์	จำนวน	๕๐๙	คน
จังหวัดที่เกิดอุบัติเหตุสะสมน้อยที่สุด ๕ อันดับ ได้แก่			
๑) สมุทรสงคราม	จำนวน	๕๑	ครั้ง
๒) แม่ฮ่องสอน	จำนวน	๕๕	ครั้ง
๓) บึงกาฬ	จำนวน	๗๐	ครั้ง
๔) ระนอง	จำนวน	๗๑	ครั้ง
๕) สตูล	จำนวน	๗๗	ครั้ง
จังหวัดที่มีผู้เสียชีวิตน้อยที่สุด ๕ อันดับ ได้แก่			
๑) นนทบุรี	จำนวน	๑๑	ราย
๒) แม่ฮ่องสอน	จำนวน	๑๒	ราย
๓) ยะลา	จำนวน	๑๖	ราย
๔) สมุทรสงคราม	จำนวน	๑๙	ราย
๕) นราธิวาส	จำนวน	๒๒	ราย
จังหวัดที่มีผู้บาดเจ็บรวมสะสมน้อยที่สุด ๕ อันดับ ได้แก่			
๑) นนทบุรี	จำนวน	๕	คน
๒) มุกดาหาร	จำนวน	๒๑	คน
๓) หนองคาย	จำนวน	๒๓	คน
๔) แม่ฮ่องสอน และสมุทรสงคราม	จำนวน	๓๑	คน
๕) ระนอง	จำนวน	๓๔	คน

สถานการณ์ที่สำคัญ

ครั้งที่ ๑ เมื่อวันที่ ๒๑ กุมภาพันธ์ ๒๕๕๔ เวลาประมาณ ๐๑.๐๐ น. เกิดเหตุรถบัสโดยสาร ไม่ประจำทางของบริษัทอินโดไควน่า เทรคดิงแอนด์เซอร์วิส จำกัด เสียหลักตกลงข้างทางซึ่งเป็นที่ลาดชันเป็นเหตุให้มีผู้เสียชีวิต ๑๓ ราย และได้รับบาดเจ็บ ๒๐ คน เหตุเกิดบริเวณหลักกิโลเมตรที่ ๕๖ บ้านน้ำเกาะ ตำบลยอดอำเภอสองแคว จังหวัดน่าน ซึ่งรถบัสคันดังกล่าวได้นำคณะครูโรงเรียนบ้านด้ายเทพกาญจนอุปถัมภ์ ตำบลบ้านด้าย อำเภอแม่สาย จังหวัดเชียงราย เดินทางไปส่งครูบรรจุใหม่ไปสังกัดที่โรงเรียนบ้านมณีพุกกะ อำเภอทุ่งช้าง จังหวัดน่าน โดยสาเหตุเกิดจากคนขับรถบัสไม่ชำนาญเส้นทาง ประกอบกับเส้นทางเป็นทางโค้งและลาดชัน

การให้ความช่วยเหลือ เจ้าหน้าที่ตำรวจ สภ.สองแคว กู้ภัยท่าวังผา กู้ภัยสองแคว แพทย์ พยาบาล และหน่วยงานที่เกี่ยวข้อง ได้อำนวยความสะดวกให้ความช่วยเหลือ โดยนำผู้เสียชีวิตและผู้ได้รับบาดเจ็บส่งรักษาโรงพยาบาลน่าน

ครั้งที่ ๒ เมื่อวันที่ ๒๖ มีนาคม ๒๕๕๔ เวลาประมาณ ๐๐.๓๐ น. เกิดอุบัติเหตุรถแท็กซี่สีเหลือง-แดง หมายเลขทะเบียน ทข-๑๙๖ สุราษฎร์ธานี พลิกคว่ำตกลงไปในคูน้ำข้างทาง เหตุเกิดบริเวณบ้านบางปอ หมู่ที่ ๖ ตำบลแม่่น้ำ อำเภอกะสมุย จังหวัดสุราษฎร์ธานี เป็นเหตุให้มีผู้เสียชีวิต ๓ ราย และผู้ได้รับบาดเจ็บ ๒ คน ซึ่งรถแท็กซี่คันดังกล่าวเป็นรถแท็กซี่สาธารณะส่วนบุคคลของอำเภอกะสมุย นำผู้โดยสารทั้งหมดมุ่งหน้าไปหาดเฉวง ระหว่างที่ลงเขาแหลมใหญ่ ชับมาด้วยความเร็วสูงประกอบกับทางเป็นทางโค้งและลาดชัน ทำให้รถเสียหลักพลิกคว่ำ

การให้ความช่วยเหลือ เจ้าหน้าที่ตำรวจ สน.กะสมุย มูลนิธิกุศลสงเคราะห์กะสมุย แพทย์ พยาบาล และหน่วยงานที่เกี่ยวข้อง ได้อำนวยความสะดวกช่วยเหลือ โดยนำผู้ได้รับบาดเจ็บส่งรักษาโรงพยาบาลกะสมุย

ครั้งที่ ๓ เมื่อวันที่ ๓ เมษายน ๒๕๕๔ เกิดอุบัติเหตุรถไฟดีเซลราง ขบวนที่ ๑๓๔ สายกรุงเทพ-หนองคาย พุ่งชนรถกระบะ โตโยต้า รุ่นไทเกอร์ สีน้ำเงิน หมายเลขทะเบียน บล ๔๑๖๑ นครราชสีมา เป็นเหตุให้มีผู้เสียชีวิต ๓ ราย และได้รับบาดเจ็บ ๒ คน เหตุเกิดบริเวณถนนทางข้ามทางรถไฟ เทศบาลตำบลโนนสูง อำเภอนโนสูง จังหวัดนครราชสีมา ซึ่งรถไฟขบวนดังกล่าววิ่งจากกรุงเทพฯ ปลายทางจังหวัดหนองคาย ได้มุ่งหน้าออกจากสถานีรถไฟบัวใหญ่ จังหวัดนครราชสีมา เมื่อมาถึงจุดเกิดเหตุรถกระบะได้วิ่งข้ามทางรถไฟอย่างกระชั้นชิด ส่วนคนขับรถไฟได้ทำการเบรคหยุดแจ้งเตือนแล้ว เนื่องจากไม่มีที่กั้นทาง จึงทำให้รถไฟพุ่งชนรถกระบะ และในเวลาต่อมาผู้ได้รับบาดเจ็บ ๒ คน ได้เสียชีวิตเพิ่ม ๑ ราย

การให้ความช่วยเหลือ เจ้าหน้าที่ตำรวจ สภ.โนนสูง เจ้าหน้าที่กู้ภัยฉุกเฉิน ๓๑ แพทย์ พยาบาล และหน่วยงานที่เกี่ยวข้อง ได้อำนวยความสะดวกช่วยเหลือ โดยนำผู้เสียชีวิตและผู้ได้รับบาดเจ็บส่งรักษาโรงพยาบาลมหาราชนครราชสีมา

ครั้งที่ ๔ เมื่อวันที่ ๒๐ เมษายน ๒๕๕๔ เวลาประมาณ ๑๓.๓๐ น. เกิดอุบัติเหตุรถกระบะ ยี่ห้อ โตโยต้า หมายเลขทะเบียน บท-๙๔๔๗ ภูเก็ต เบรคแตกเสียหลักพุ่งชนรถโดยสารไม่ประจำทางคันเล็ก ของบริษัทสยามซาฟารี เน็ทเซอร์ทัวร์ จำกัด หมายเลขทะเบียน ๓๐-๕๙๘๙ เป็นเหตุให้มีผู้เสียชีวิต ๖ ราย และได้รับบาดเจ็บ ๒๐ คน เหตุเกิดบริเวณทางโค้งปางช้าง ทางขึ้นเขานาคเกิด หมู่ที่ ๑๐ ตำบลฉลอง อำเภอมืองภูเก็ต จังหวัดภูเก็ต ซึ่งรถกระบะคันดังกล่าวได้บรรทุกคนงานพม่า ขึ้นไปสักการะพระใหญ่บนเขานาคเกิด ในขณะที่กลับลงจากเขาซึ่งเป็นทางโค้งลาดชัน เกิดเบรคแตกและพลิกคว่ำไปกระแทกกับรถโดยสารไม่ประจำทางคันเล็กของบริษัทสยามซาฟารี เน็ทเซอร์ทัวร์ จำกัด ซึ่งได้บรรทุกนักท่องเที่ยวจำนวน ๑๐ คน ขึ้นไปสักการะพระใหญ่บนเขานาคเกิดเช่นเดียวกัน

การให้ความช่วยเหลือ เจ้าหน้าที่ตำรวจ สภ.ฉลอง แพทย์ พยาบาล และหน่วยงานที่เกี่ยวข้องได้อำนวยความสะดวกช่วยเหลือ โดยนำผู้เสียชีวิตและผู้ได้รับบาดเจ็บส่งรักษาโรงพยาบาลวชิระภูเก็ต

ครั้งที่ ๕ เมื่อวันที่ ๑๑ มิถุนายน ๒๕๕๔ เวลาประมาณ ๑๑.๓๙ น. ได้เกิดอุบัติเหตุบัสปรับอากาศสองชั้น หมายเลขทะเบียน ๓๐-๐๘๖๖ เชียงราย หักหลบรถบรรทุก ๖ ล้อ หมายเลขทะเบียน ๘๒-๑๐๑๙ สระบุรี ทำให้รถบัสเสียหลักพุ่งตกลงลำห้วยลึกประมาณ ๘ เมตร เหตุเกิดบริเวณตลาดเขาน้อย เส้นทาง ๒๒๕๖ ชัยบาดาล-ด่านขุนทด ตำบลเขาน้อย อำเภอลำสนธิ จังหวัดลพบุรี เป็นเหตุให้มีผู้ได้รับบาดเจ็บ ๓๒ คน เสียชีวิต ๖ ราย โดยสาเหตุเกิดจากรถบัสหักหลบ และเฉี่ยวชนกับรถบรรทุก ๖ ล้อ ก่อนเสียหลักพุ่งตกลง ลำห้วยข้างทาง

การให้ความช่วยเหลือ สำนักงานป้องกันและบรรเทาสาธารณภัยจังหวัดลพบุรี เจ้าหน้าที่ตำรวจ สภ. ลำสนธิ อาสาสมัคร อปพร. OTOS อบต.เขาน้อย แพทย์ พยาบาล และหน่วยงานที่เกี่ยวข้องในพื้นที่ ได้อำนวยกาการให้ความช่วยเหลือ โดยนำผู้ได้รับบาดเจ็บส่งรักษาโรงพยาบาลลำสนธิ ๒๖ คน โรงพยาบาลท่าหลวง ๖ คน และโรงพยาบาลชัยบาดาล ๖ คน

ครั้งที่ ๖ เมื่อวันที่ ๒๘ มิถุนายน ๒๕๕๔ เวลาประมาณ ๐๗.๓๐ น. เกิดอุบัติเหตุรถบรรทุก หมายเลขทะเบียน ๘๐-๖๗๘๓ ลำพูน ประสานงากับรถประจำทางสีล้อเล็ก หมายเลขทะเบียน ๒๕๙๙ เชียงใหม่ เป็นเหตุให้มีผู้เสียชีวิต ๘ ราย และได้รับบาดเจ็บ ๓ คน เหตุเกิดบริเวณถนนเชียงใหม่-เชียงราย กม.ที่ ๔๗-๔๘ บ้านห้วยหม้อ ตำบลป่าเมียง อำเภอดอยสะเก็ด จังหวัดเชียงใหม่ โดยสาเหตุเกิดจากความประมาทของคนขับรถ ประกอบกับมีฝนตกตลอดเวลา

การให้ความช่วยเหลือ สำนักงานป้องกันและบรรเทาสาธารณภัยจังหวัดเชียงใหม่ เจ้าหน้าที่ตำรวจ สภ.ดอยสะเก็ด แพทย์ พยาบาล และหน่วยงานที่เกี่ยวข้อง ได้อำนวยกาการให้ความช่วยเหลือ โดยนำผู้เสียชีวิต และได้รับบาดเจ็บส่งรักษาโรงพยาบาลดอยนครพิงค์ และโรงพยาบาลลานนา

ครั้งที่ ๗ เมื่อวันที่ ๓๐ มิถุนายน ๒๕๕๔ เวลาประมาณ ๐๑.๑๕ น. เกิดอุบัติเหตุรถโดยสารปรับอากาศ ชั้นสอง สายกรุงเทพฯ-บ้านแพ้ว หมายเลขทะเบียน ๑๕-๒๐๔๖ กรุงเทพฯ เสียหลักข้ามเกาะกลางถนน และได้ชนเสาไฟฟ้าก่อนจะพลิกคว่ำ เป็นเหตุให้มีผู้ได้รับบาดเจ็บ ๒๕ คน เหตุเกิดบริเวณ ถนนนครราชสีมา-ขอนแก่น อำเภอนนสูง จังหวัดนครราชสีมา โดยสาเหตุเกิดจากคนขับรถทัวร์โดยสารปรับอากาศหลับใน

การให้ความช่วยเหลือ ศูนย์ป้องกันและบรรเทาสาธารณภัยเขต ๕ นครราชสีมา สำนักงานป้องกันและบรรเทาสาธารณภัยจังหวัดนครราชสีมา เจ้าหน้าที่ตำรวจ สภ.โนนสูง แพทย์ พยาบาล และหน่วยงานที่เกี่ยวข้อง ได้อำนวยกาการให้ความช่วยเหลือ โดยนำผู้เสียชีวิตและได้รับบาดเจ็บส่งรักษาโรงพยาบาล พิมาย โรงพยาบาลโนนสูง และโรงพยาบาลมหาราช

ครั้งที่ ๘ เมื่อวันที่ ๑๒ กรกฎาคม ๒๕๕๔ เวลาประมาณ ๑๒.๓๐ น. ได้เกิดอุบัติเหตุรถบรรทุก ๖ ล้อ บรรทุกยางพารา หมายเลขทะเบียน ๘๑-๔๙๑๐ พระนครศรีอยุธยา ชนประสานงากับรถตู้โดยสารนักเรียนโรงเรียนเทศบาล ๔ และเทศบาล ๕ จังหวัดยะลา หมายเลขทะเบียน ๑๐-๔๑๓๖ สงขลา เป็นเหตุให้มีผู้เสียชีวิต ๘ ราย และได้รับบาดเจ็บ ๑๓ คน เหตุเกิดบริเวณถนนทางหลวงแผ่นดินหมายเลข ๔๑ กม.ที่ ๒๓๗-๒๓๘ บ้านต้นแค หมู่ที่ ๙ ตำบลคลองฉนวน อำเภอเวียงสระ จังหวัดสุราษฎร์ธานี ซึ่งรถตู้คันดังกล่าว ได้พานักเรียนโรงเรียนเทศบาล ๔ และเทศบาล ๕ จังหวัดยะลา กลับจากการแข่งขันฟุตบอลที่กรุงเทพมหานคร โดยสาเหตุเกิดจากคนขับรถบรรทุกขับรถโดยประมาท

การให้ความช่วยเหลือ ศูนย์ป้องกันและบรรเทาสาธารณภัยเขต ๑๑ จังหวัดสุราษฎร์ธานี สำนักงานป้องกันและบรรเทาสาธารณภัยจังหวัดสุราษฎร์ธานี เจ้าหน้าที่ตำรวจ สภ.เขานิพันธ์ มูลนิธิกุศลศรัทธาสุราษฎร์ธานี อาสาสมัคร อปพร. OTOS แพทย์ พยาบาล หน่วยงานที่เกี่ยวข้องในพื้นที่ ได้อำนวยกาการให้ความช่วยเหลือผู้เสียชีวิต และผู้ได้รับบาดเจ็บส่งรักษาโรงพยาบาลยุพราชเวียงสระ และโรงพยาบาลสุราษฎร์ธานี

ครั้งที่ ๙ เมื่อวันที่ ๑๙ กันยายน ๒๕๕๔ เวลาประมาณ ๐๗.๓๐ น. เกิดอุบัติเหตุรถตู้ ยี่ห้อ อีซูซุ สีน้ำเงิน หมายเลขทะเบียน นข ๑๑๔๐ เพชรบุรี ซึ่งเป็นรถรับ-ส่ง นักเรียนโรงเรียนศึกษาปัญญา ชนทำยรถกระบะสีบรอนซ์ทอง หมายเลขทะเบียน บจ ๑๖๘๔ เพชรบุรี เป็นเหตุให้มีผู้ได้รับบาดเจ็บ ๑๑ คน เหตุเกิดบริเวณถนนภูมิรักษ์ เลียบคลองชลประทาน อำเภอเมืองเพชรบุรี จังหวัดเพชรบุรี โดยสาเหตุเกิดจากรถตู้ของโรงเรียนศึกษาปัญญา ได้ขับตามรถยนต์กระบะคันหน้าด้วยความเร็วเมื่อถึงคอสะพานคอนกรีตข้ามคลองชลประทาน รถยนต์กระบะคันหน้าได้เลี้ยวขวาอย่างกะทันหันโดยไม่ให้สัญญาณไฟ ทำให้รถตู้ที่ขับตามหลังมาเบรกไม่ทัน จึงพุ่งเข้าชนท้ายรถยนต์กระบะคันดังกล่าวอย่างแรง

การให้ความช่วยเหลือ เจ้าหน้าที่ตำรวจ สภ.เมืองเพชรบุรี เจ้าหน้าที่มูลนิธิสว่างสรรเพชญธรรมสถาน แพทย์พยาบาล และหน่วยงานที่เกี่ยวข้อง ได้อำนวยกรให้ความช่วยเหลือนำผู้ได้รับบาดเจ็บส่งรักษาโรงพยาบาลพระจอมเกล้า และโรงพยาบาลเมืองเพชร-ธนบุรี

ครั้งที่ ๑๐ เมื่อวันที่ ๗ ธันวาคม ๒๕๕๔ เวลาประมาณ ๐๐.๓๐ น. เกิดอุบัติเหตุรถทัวร์ปรับอากาศของบริษัท นิวิริยะ ยานยนต์ ทัวร์จำกัด สีฟ้า-ขาว วิ่งระหว่างเชียงใหม่-กรุงเทพฯ หมายเลขทะเบียน ๑๐-๒๙๓๒ พลิกคว่ำไกลชนรั้วบ่มี “โป่งข้ามแก๊ส” บริเวณถนนพหลโยธิน หลักกิโลเมตรที่ ๖๒๑-๖๒๒ เขตบ้านท่าผา หมู่ที่ ๕ ตำบลแม่ปะ อำเภอเถิน จังหวัดลำปาง เป็นเหตุให้มีผู้เสียชีวิต ๘ ราย และได้รับบาดเจ็บ ๕๑ คน โดยสาเหตุเกิดจากคนขับรถทัวร์โดยสารหลับใน

การให้ความช่วยเหลือ เจ้าหน้าที่ตำรวจ สภ.เถิน เจ้าหน้าที่กู้ภัยเถินบุรี เจ้าหน้าที่สมาคมกู้ภัยลำปาง แพทย์พยาบาล และหน่วยงานที่เกี่ยวข้อง ได้อำนวยกรให้ความช่วยเหลือ โดยนำผู้เสียชีวิตและได้รับบาดเจ็บส่งรักษาโรงพยาบาลอำเภอเถิน

๒. สถานการณ์ภัยจากการจราจรทางอากาศ

ได้รับรายงาน จำนวน ๗ ครั้ง

พื้นที่ประสบภัย ๕ จังหวัด ดังนี้

- จังหวัดเพชรบุรี
- จังหวัดสุราษฎร์ธานี
- จังหวัดนครราชสีมา
- จังหวัดขอนแก่น
- จังหวัดลำปาง

ความเสียหาย

๑. ด้านชีวิต

- | | | | |
|-------------|-------|----|-----|
| - เสียชีวิต | จำนวน | ๑๗ | ราย |
| - บาดเจ็บ | จำนวน | ๑ | คน |

๒. ด้านทรัพย์สิน ยานพาหนะได้รับความเสียหาย ดังนี้

- | | | | |
|----------------------------|-------|---|---------|
| - เครื่องบินโดยสาร | จำนวน | ๑ | ลำ |
| - เฮลิคอปเตอร์ | จำนวน | ๓ | ลำ |
| - เครื่องบินขับไล่ เอ็ฟ ๑๖ | จำนวน | ๑ | ลำ |
| - ร่มบิน | จำนวน | ๑ | เครื่อง |
| - พารามอเตอร์ | จำนวน | ๑ | เครื่อง |

สถานการณ์ที่สำคัญ

วันที่ ๑๖ กรกฎาคม ๒๕๕๔ ได้มีรายงานถึงอุบัติเหตุ ที่เฮลิคอปเตอร์แบบฮิวอี้ ปฏิบัติหน้าที่จับกุม ผู้บุกรุกป่าไม้ เนื่องด้วยสภาพอากาศปิด ได้ส่งผลให้เฮลิคอปเตอร์ดังกล่าว ตกในบริเวณตะเข็บชายแดน เมื่อวันที่ ๑๗ กรกฎาคม ๒๕๕๔ มีรายงานการพบศพผู้เสียชีวิต ๕ นาย ซึ่งต่อมาเมื่อวันที่ ๑๘ กรกฎาคม ๒๕๕๔ ทางกองทัพไทย ได้ส่งทีมช่วยเหลือไปรับศพ โดยใช้เฮลิคอปเตอร์แบบแบล็กฮอว์กเป็นพาหนะ และเนื่องด้วยสภาพอากาศปิด จึงเลื่อนภารกิจดังกล่าวออกไปหนึ่งวัน จนมาถึงเมื่อวันที่ ๑๙ กรกฎาคม ๒๕๕๔ ได้มีการส่งทหาร ๘ นาย และนักข่าว ๑ คน เดินทางไปรับศพ ผลปรากฏว่าเฮลิคอปเตอร์แบล็กฮอว์ก ได้ตกลงในป่า กระแทกกับพื้น ส่งผลให้เฮลิคอปเตอร์แตกกระจาย และผู้เดินทางโดยเฮลิคอปเตอร์ดังกล่าวเสียชีวิตทั้งหมด ๙ ราย และเมื่อวันที่ ๒๔ กรกฎาคม ๒๕๕๔ ทางหน่วยได้ส่งทีมไปรับศพผู้สูญเสียชีวิตรายที่เหลือ โดยได้ส่งเฮลิคอปเตอร์ใช้งานทั่วไปแบบ ๒๑๒ (ฮ.ท.๒๑๒) (เบลล์ ๒๑๒) จำนวน ๓ ลำ ปรากฏว่าลำสุดท้ายได้ตกลงในป่า และเพลิงลุกไหม้ มีรายงานผู้เสียชีวิตจากอุบัติเหตุดังกล่าว ๓ นาย และรอดชีวิต ๑ นาย ซึ่งทีมช่วยเหลือได้ประสานงานโดยการนำรถไปรับศพ เพื่อทำพิธีทางศาสนาที่จังหวัดกาญจนบุรี อย่างสมเกียรติ

การให้ความช่วยเหลือ นายทหารทุกคน ต่างได้รับพระราชทานน้ำหลวงอาบศพ และได้รับการเลื่อนยศจากการปฏิบัติหน้าที่ด้วยการปูนบำเหน็จพิเศษ ๘ ชั้น แยกเป็น ๗ ชั้น ที่เกิดจากการปฏิบัติภารกิจการบินทางอากาศ และทุกคนได้ถูกบรรจุกำลังในศูนย์ปฏิบัติการกองทัพบก ตลอดจนปฏิบัติงานในศูนย์ปฏิบัติการกองทัพบก ทั้งออกสนามมากกว่า ๖ เดือน จึงได้รับเพิ่มอีก ๑ ชั้น รวมเป็น ๘ ชั้น รวมถึงครอบครัวต่างได้รับการช่วยเหลือทางสวัสดิการประมาณรายละกว่า ๒ ล้านบาท และครอบครัวของช่างภาพผู้สูญเสียชีวิตนั้น ได้รับการช่วยเหลือจากทางการในระดับเดียวกัน และได้รับพระราชทานเครื่องราชอิสริยาภรณ์ ดังนี้

เฮลิคอปเตอร์ : ฮิวอี้ (๑๖ กรกฎาคม ๒๕๕๔)

๑. พันตรีกิตติภูมิ เอกพันธ์ รองผู้บังคับการกองพันที่ ๒ (นายทหารยุทธการหน่วยเฉพาะกิจทัพพระยาเสือ) ได้เลื่อนยศเป็น พลตรี และเครื่องราชอิสริยาภรณ์ ทวีติยาภรณ์มงกุฎไทย
๒. พันตรีเกียรติศักดิ์ จันเี่ยม (นักบินที่ ๑) ได้เลื่อนยศเป็น พลตรี และเครื่องราชอิสริยาภรณ์ ตริตาภรณ์ช้างเผือก
๓. ร้อยโทปรัชญา นวลศรี (นักบินที่ ๒) ได้เลื่อนยศเป็น พันเอก และเครื่องราชอิสริยาภรณ์ ตริตาภรณ์มงกุฎไทย
๔. จำสิบเอกรังสรรค์ พลสายบัว (ช่างเครื่องที่ ๑) ได้เลื่อนยศเป็น พันเอก และเครื่องราชอิสริยาภรณ์ เบญจมาภรณ์ช้างเผือก
๕. จำสิบเอกณรงค์เดช พงษ์น่วมกุล (ช่างเครื่องที่ ๒) ได้เลื่อนยศเป็น พันเอก และเครื่องราชอิสริยาภรณ์ เบญจมาภรณ์ช้างเผือก

เฮลิคอปเตอร์ : แบล็กฮอว์ก (๑๙ กรกฎาคม ๒๕๕๔)

๑. พลตรีตะวัน เรืองศรี (ผู้บัญชากองพลทหารราบที่ ๙) ได้เลื่อนยศเป็น พลเอก พร้อมค่าสินไหมทดแทนค่าประกันชีวิต ประมาณกว่า ๒ ล้านบาท และเครื่องราชอิสริยาภรณ์ มหาวชิรมงกุฎ
๒. พันตรีประพันธ์ เจียมสูงเนิน (นักบินที่ ๑) ได้เลื่อนยศเป็น พลโท พร้อมค่าสินไหมทดแทน ค่าประกันชีวิต ประมาณกว่า ๒ ล้านบาท และเครื่องราชอิสริยาภรณ์ ทวีติยาภรณ์มงกุฎไทย

๓. พันตรีชูพันธ์ พลวรรณ (นักบินที่ ๒) ได้เลื่อนยศเป็น พลตรี พร้อมค่าสินไหมทดแทน ค่าประกันชีวิต ประมาณกว่า ๒ ล้านบาท และเครื่องราชอิสริยาภรณ์ ทวีติยาภรณ์มงกุฎไทย

๔. ร้อยเอกเจษ สุขใจ (รองผู้บังคับการกองร้อยตระเวนไกลที่ ๙) ได้เลื่อนยศเป็น พันเอก พร้อมค่าสินไหมทดแทน ค่าประกันชีวิต ประมาณกว่า ๒ ล้านบาท และเครื่องราชอิสริยาภรณ์ ตริตาภรณ์ช้างเผือก

๕. ร้อยเอกจักรพันธ์ บำรุงพีช (นายทหารฝ่ายยุทธการและการข่าว) ได้เลื่อนยศเป็น พันโท พร้อมค่าสินไหมทดแทน ค่าประกันชีวิต ประมาณกว่า ๒ ล้านบาท และเครื่องราชอิสริยาภรณ์ ตริตาภรณ์มงกุฎไทย

๖. จำสิบเอกสมคิด วงษ์ตาแสง (ช่างเครื่อง) ได้เลื่อนยศเป็น พันโท พร้อมค่าสินไหมทดแทน ค่าประกันชีวิต ประมาณกว่า ๒ ล้านบาท และเครื่องราชอิสริยาภรณ์ เบญจมาภรณ์ช้างเผือก

๗. สิบเอกอร่าม พงษ์สิงห์ ได้เลื่อนยศเป็น ร้อยเอก พร้อมค่าสินไหมทดแทน ค่าประกันชีวิต ประมาณกว่า ๒ ล้านบาท และเครื่องราชอิสริยาภรณ์ เบญจมาภรณ์มงกุฎไทย

๘. สิบตรีอิทธิศักดิ์ หิมะสุทธิ ได้เลื่อนยศเป็น ร้อยโท พร้อมค่าสินไหมทดแทน ค่าประกันชีวิต ประมาณกว่า ๒ ล้านบาท และเครื่องราชอิสริยาภรณ์ เบญจมาภรณ์มงกุฎไทย

๙. นายศรีวิชัย คงตันนิกุล (ช่างภาพสถานีวิทยุโทรทัศน์กองทัพบกช่อง ๕) โดยกองทัพบกจะให้เงินช่วยเหลือ ใกล้เคียงกับกำลังพลของกองทัพบก

นอกจากนี้ นายอภิสิทธิ์ เวชชาชีวะ รักษาการนายกรัฐมนตรี ยังได้ร่วมแข่งขันฟุตบอลการกุศลของชมรมผู้สื่อข่าวการเมือง เมื่อวันที่ ๒๗ กรกฎาคม ๒๕๕๔ เพื่อหารายได้ช่วยเหลือครอบครัวช่างภาพประจำสถานีวิทยุโทรทัศน์กองทัพบก ช่อง ๕

เฮลิคอปเตอร์ : เบลต์ ๒๑๒ (๒๔ กรกฎาคม ๒๕๕๔)

๑. พันตรีจิระรัตน์ แก้วกลม (นักบินที่ ๑) ได้เลื่อนยศเป็น พลโท และเครื่องราชอิสริยาภรณ์ ตริตาภรณ์ช้างเผือก

๒. ร้อยโทบุรณา หวานใจ (นักบินที่ ๒) ได้เลื่อนยศเป็น พันโท และเครื่องราชอิสริยาภรณ์ เบญจมาภรณ์มงกุฎไทย

๓. จำสิบเอกวิเชียร จันทรพัฒน์ ได้เลื่อนยศเป็น พลตรี และเครื่องราชอิสริยาภรณ์ เบญจมาภรณ์มงกุฎไทย

๔. สิบเอกพัฒน์พร ต้นจันทร ได้เงินบำนาญชราและค่ารักษาพยาบาล นอกจากนี้พระบาทสมเด็จพระปรมินทรมหาภูมิพลอดุลยเดช พระราชทานดอกไม้เข็มไว้ โดยให้พลเอกสุรยุทธ์ จุลานนท์ อดีตนายกรัฐมนตรี เป็นผู้แทนพระองค์ในการนี้ด้วย และนายอภิสิทธิ์ เวชชาชีวะ รักษาการนายกรัฐมนตรีได้เข้าเยี่ยมด้วยตนเอง

๓. สถานการณ์ภัยจากการจราจรทางน้ำ

ได้รับรายงาน จำนวน ๑๔ ครั้ง

พื้นที่ประสบภัย ๘ จังหวัด ดังนี้

- จังหวัดนนทบุรี
- จังหวัดปทุมธานี
- จังหวัดชลบุรี
- จังหวัดระยอง
- จังหวัดประจวบคีรีขันธ์
- จังหวัดตรัง

- จังหวัดภูเก็ต
- จังหวัดสุราษฎร์ธานี

ความเสียหาย

๑. ด้านชีวิต

- เสียชีวิต จำนวน ๕ ราย
- บาดเจ็บ จำนวน ๓๕ คน
- สูญหาย จำนวน ๒ คน

๒. ด้านทรัพย์สิน ยานพาหนะได้รับความเสียหาย ดังนี้

- เรือบรรทุกสินค้า จำนวน ๖ ลำ
- เรือประมง จำนวน ๔ ลำ
- เรือโดยสาร จำนวน ๒ ลำ
- เรือท่องเที่ยว จำนวน ๓ ลำ
- เรือยอร์ช จำนวน ๑ ลำ
- เรือใบ จำนวน ๑ ลำ

สถานการณ์ที่สำคัญ

ครั้งที่ ๑

วันที่ ๓๑ พฤษภาคม ๒๕๕๔ เวลาประมาณ ๑๗.๓๐ น. ได้เกิดเรือบรรทุกน้ำตาลของ บริษัทไทยมารีนซัพพลาย ที่พุ่งมาจำนวนสามลำ บรรทุกน้ำตาลทรายแดง ๒,๔๐๐ ตัน มูลค่าความเสียหายกว่า ๒๐๐ ล้านบาท ขณะกำลังรับจ้างขนน้ำตาลทรายแดงจากอำเภอป่าโมก จังหวัดอ่างทอง ไปส่งยังประเทศอินโดนีเซีย โดยท้ายเรือลำที่หนึ่งเกิดพาดกับตอม่อจนเสียหายหลัก ทำให้ลำที่สองพุ่งชนตอม่อสะพานข้ามแม่น้ำเจ้าพระยาจนแตก บริเวณหมู่ที่ ๒ ตำบลภูเขาทอง จังหวัดพระนครศรีอยุธยาเป็นเหตุ ส่วนลำที่สามถูกตัดเชือกแยกออกไป จึงไม่ได้รับความเสียหายจากอุบัติเหตุดังกล่าว ทำให้ตลิ่งพังเป็นบริเวณกว้าง และหลายหน่วยงานเร่งเข้ากู้สถานการณ์

วันที่ ๑ มิถุนายน ๒๕๕๔ นายวิทยา ผิวผ่อง ผู้ว่าราชการจังหวัดพระนครศรีอยุธยา ได้สั่งอพยพชาวบ้านในพื้นที่ที่ให้ออกไปอยู่ในที่ปลอดภัย และเตรียมแจ้งความดำเนินคดีกับเรือดังกล่าว จากการทำตลิ่งพัง และเมื่อเวลา ๑๓.๐๐ น. พบสัตว์น้ำในแม่น้ำเจ้าพระยาไหลหัวขึ้นมามีเป็นจำนวนมาก และบางตัวเริ่มลอยตาย นายหน้ที บ่อสุวรรณ นายอำเภอบางปะอิน ชี้แจงว่าจุดที่สัตว์น้ำเริ่มตายนั้นอยู่ห่างจากจุดที่เรือล่ม ๓๐ กิโลเมตร ส่วนกรมควบคุมมลพิษ ได้เข้าตรวจสอบคุณภาพน้ำ พบว่า ค่าออกซิเจนละลายน้ำ (DO) ในอำเภอบางไทร ลดลงจาก ๓.๘ มิลลิกรัมต่อลิตร เหลือ ๐.๕ มิลลิกรัมต่อลิตร และอำเภอเมืองปทุมธานี ลดลงจาก ๓.๘ มิลลิกรัมต่อลิตร เหลือ ๒.๘ มิลลิกรัมต่อลิตร สำหรับกรมประมงแจ้งว่า ได้ให้ผู้เลี้ยงปลากระชังในเขตแม่น้ำเจ้าพระยาย้ายหรือจับปลาขาย เนื่องจากน้ำเสียที่เกิดขึ้น ซึ่งได้เคลื่อนตัวลงมาด้วยอัตราเร็ว ๘๐๐ ลูกบาศก์เมตรต่อวินาที

วันที่ ๒ มิถุนายน ๒๕๕๔ ชาวบ้านอำเภอพระนครศรีอยุธยาได้ตอกเสาเข็มด้วยไม้ยูคาลิปตัส ริมฝั่งแม่น้ำเจ้าพระยา เพื่อป้องกันมิให้ตลิ่งพังหลายเพิ่มขึ้น สำหรับค่าเสียหายนั้น ผู้ว่าราชการจังหวัดพระนครศรีอยุธยาได้เชิญเจ้าของเรือบรรทุกน้ำตาลมาหารือเรื่องค่าเสียหาย โดยเป็นค่าบ้านสองหลัง ๒.๗ แสนบาท และค่าที่ดินพังหลายเสียหาย ๑.๕ แสนบาท และจังหวัดได้ประกาศให้จังหวัดพระนครศรีอยุธยาเป็นเขตภัยพิบัติแล้ว การประสานนครหลวงแจ้งว่า สถานีสูบน้ำดิบที่จังหวัดปทุมธานีได้มีการเตรียมเครื่องเติมอากาศ ตลอดจนระบบผลิตน้ำและสารเคมี ทำให้น้ำเสียไม่มีผลต่อการผลิตน้ำประปาของการประปานครหลวง ในวันเดียวกัน ผลการตรวจค่า DO

พบว่าเพิ่มขึ้นจาก ๐.๕ เป็น ๑.๙ มิลลิกรัมต่อลิตร จากปริมาณน้ำที่ปล่อยลงมาตามแม่น้ำเจ้าพระยาที่มีปริมาณ ๑,๑๐๐-๑,๒๐๐ ลูกบาศก์เมตรต่อวินาที

วันที่ ๓ มิถุนายน ๒๕๕๔ สมเด็จพระเทพรัตนราชสุดาฯ สยามบรมราชกุมารี พระราชทานเครื่องกลเติมอากาศของมูลนิธิชัยพัฒนา เพื่อแก้ไขปัญหาหน้าเสีย ส่วนด้านประมงจังหวัดปทุมธานีได้เข้าแจ้งความให้ดำเนินคดีกับบริษัทไทยรวมทุนอ่างทอง จำกัด และไทยมารีน ซัพพลาย จำกัด ในความผิดตามมาตรา ๑๙ ของพระราชบัญญัติสิ่งแวดล้อม

วันที่ ๔ มิถุนายน ๒๕๕๔ รองอธิบดีกรมควบคุมโรคกล่าวว่า ชาวบ้านที่จับสัตว์น้ำที่ยังมีชีวิตมาบริโภคไม่เป็นอันตราย แต่ไม่ควรบริโภคหากไม่มั่นใจว่าปลานั้นไม่ติดโรคและตายจากสาเหตุอื่น เพราะอาจทำให้ได้รับเชื้อโรค

วันที่ ๖ มิถุนายน ๒๕๕๔ ผลกระทบจากเรือบรรทุกน้ำตาลล่มส่งผลกระทบต่อปากแม่น้ำเจ้าพระยา โดยวัดค่า DO ในแม่น้ำเจ้าพระยาฝั่งบางกระเจ้า อำเภอบางกรวย บางจุดที่ตรวจวัดมีค่า DO ต่ำเพียง ๐.๖ มิลลิกรัมต่อลิตร เท่านั้น และได้รับแจ้งว่า ปลาลอยตายในพื้นที่บางกระเจ้า และพื้นที่ใกล้เคียง ซึ่งเชื่อกันว่าปริมาณน้ำเสียที่มีน้ำตาลผสมอยู่ส่วนใหญ่ไหลลงสู่ทะเลเกือบหมดแล้ว และเหลือน้ำเสียเจือจางอีกหนึ่งส่วนเท่านั้น ไม่น่าจะส่งผลกระทบต่อสัตว์น้ำ ส่วนอธิบดีกรมควบคุมมลพิษระบุว่า ค่า DO ในแม่น้ำเจ้าพระยาดีขึ้นตามลำดับ โดยที่อำเภอบางไทรวัดได้ ๔.๓ มิลลิกรัมต่อลิตร

วันที่ ๗ มิถุนายน ๒๕๕๔ พบปลากระเบนราหู ตาย ๕ ตัว โดย ดร.นุกูล แสงพันธ์ นักวิชาการสัตว์น้ำจัด แผนกวิชาประมง วิทยาลัยเกษตรและเทคโนโลยีสุพรรณบุรีระบุว่า ปลาดังกล่าว เป็นปลาที่สามารถปรับตัวได้ดี และการที่ปลาตายนั้น แสดงให้เห็นถึงความล่าช้าในการแก้ไขสถานการณ์

วันที่ ๘ มิถุนายน ๒๕๕๔ อธิบดีกรมประมง คาดว่า ความเสียหายที่เกิดขึ้นจากจุดที่เรือล่มจนถึงปากอ่าวไทย รวมระยะทาง ๑๔๐ กิโลเมตรนั้น จะคิดเป็นมูลค่าความเสียหายกว่า ๖๐ ล้านบาท และสำรวจพบปลาตายมากกว่า ๘๐ ตัน

การกู้เรือ

สำหรับการกู้เรือบรรทุกน้ำตาลนั้น เจ้าของเรือใช้วิธีการนำเรือมาเทียบแล้วสูบน้ำจากเรือน้ำตาลที่ล่ม ใส่เรือที่นำมาเทียบในการกู้เรือ แต่วิธีการดังกล่าว จะทำให้การกู้เรือล่าช้า ต่อมาเมื่อวันที่ ๒ มิถุนายน ๒๕๕๔ เวลา ๒๐.๐๐ น. เจ้าหน้าที่ช่วยคนที่อยู่ในเรือลำดังกล่าวได้ ๒ คน นายธวัช เกาวิลัย เจ้าของเรือยนต์ธวัชวารินทร์ ลำที่จมยังหาตัวไม่พบ คาดว่า อาจหายไปกับกระแสน้ำ ในเวลาเดียวกันเรือที่ใช้ลากจูงเรือบรรทุกน้ำตาลที่ล่มนั้น เกิดพลิกคว่ำห่างจากจุดที่เรือบรรทุกน้ำตาลล่มเพียง ๒๐ เมตรเท่านั้น ซึ่งนายอภิสิทธิ์ เวชชาชีวะ นายกรัฐมนตรีกล่าวในขณะที่ยังพื้นที่ เมื่อวันที่ ๓ มิถุนายน ๒๕๕๔ ว่า การกู้ซากเรือจำเป็นต้องเลื่อนออกไปเล็กน้อย เนื่องจากกระแสน้ำยังพัดแรง อย่างไรก็ตาม โปสเตอร์เคยรายงานว่า ตัวแทนกลุ่มธุรกิจเจ้าของเรือ และเจ้าของน้ำตาลไม่ยอมให้ความร่วมมือในการให้ข้อมูลและแก้ไขปัญหา ทั้งยังประวิงเวลาในการกู้เรือออกไป พร้อมกันนั้นตัวแทนกลุ่มธุรกิจดังกล่าวยังได้ประกาศว่า จะเดินเรือผ่านจุดดังกล่าวโดยไม่สนใจประกาศห้ามของกรมเจ้าท่า และเมื่อวันที่ ๓ มิถุนายน ๒๕๕๔ เรือลากที่พยายามกู้เรือบรรทุกน้ำตาลเกิดล่มซ้ำอีก ทำให้เจ้าหน้าที่เสียชีวิตไป ๒ ราย ในวันเดียวกันเจ้าหน้าที่สูบน้ำตาลในท้องเรือออกจนเหลือเพียง ๘ เพอร์เซ็นต์

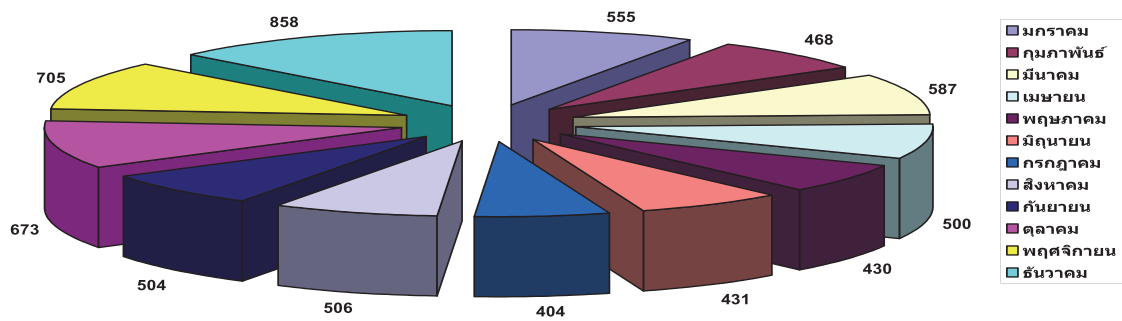
ครั้งที่ ๒

วันที่ ๒ สิงหาคม ๒๕๕๔ เวลาประมาณ ๐๙.๐๐ น. ได้เกิดอุบัติเหตุเรือบรรทุกสินค้า UNISON YIGOR สัญชาติปานามา ชนกับเรือบรรทุกสินค้า OCEAN FLAVOR สัญชาติปานามา ซึ่งเป็นเรือบรรทุกขดลวดเหล็กจากประเทศญี่ปุ่น เหตุเกิดบริเวณท่าเทียบเรือเคอร์รี่ สยามซีพอร์ต หมู่ที่ ๖ ตำบลทุ่งสุขลา อำเภอสัตหีบ จังหวัดชลบุรี

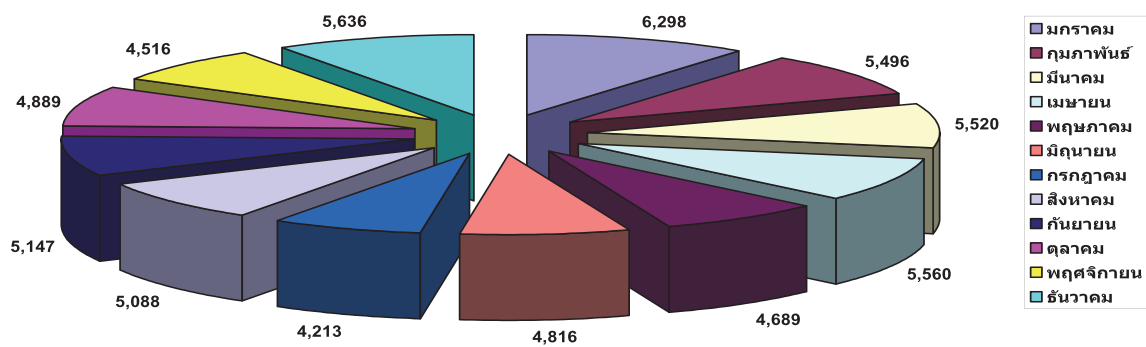
จากการสอบสวนพบว่า ขณะที่เรือบรรทุกสินค้า OCEAN FLAVOR บรรทุกเหล็กม้วนจอดเทียบท่าอยู่ก็ได้มีเรือบรรทุกสินค้า UNISON YIGOR ซึ่งกำลังนำเรือเข้าเทียบท่าเกิดส่วนบังคับเรือถอนหลังขัดข้อง จึงทำให้เรือเบรกไม่อยู่พุ่งชนหัวเรือบรรทุกสินค้าที่จอดอยู่อย่างแรงจน ทำให้หัวเรือแตกเป็นรูกว้าง ส่งผลให้น้ำทะเลลักเข้าไปในตัวเรือ ทำให้ส่วนหัวของเรือจมลงอย่างรวดเร็ว เป็นเหตุให้ลูกเรือในเรือกว่า ๒๐ คน กระโดดหนีออกมาได้ทัน จึงไม่มีผู้เสียชีวิตและผู้บาดเจ็บแต่อย่างใด ซึ่งความเสียหายไม่ต่ำกว่า ๑๐๐ ล้านบาท

การให้ความช่วยเหลือ เรือตรีปริษา เพ็ชรวงค์ รองอธิบดีกรมเจ้าท่า พร้อมด้วย เจ้าหน้าที่กรมเจ้าท่า ตำรวจน้ำ ศิริราชา กำลังพลชุดประดาน้ำ สำนักงานการขนส่งทางน้ำที่ ๖ ชลบุรี หน่วยงานที่เกี่ยวข้อง ได้อำนวยกาารให้ความช่วยเหลือลูกเรือและกู้ซากเรือ

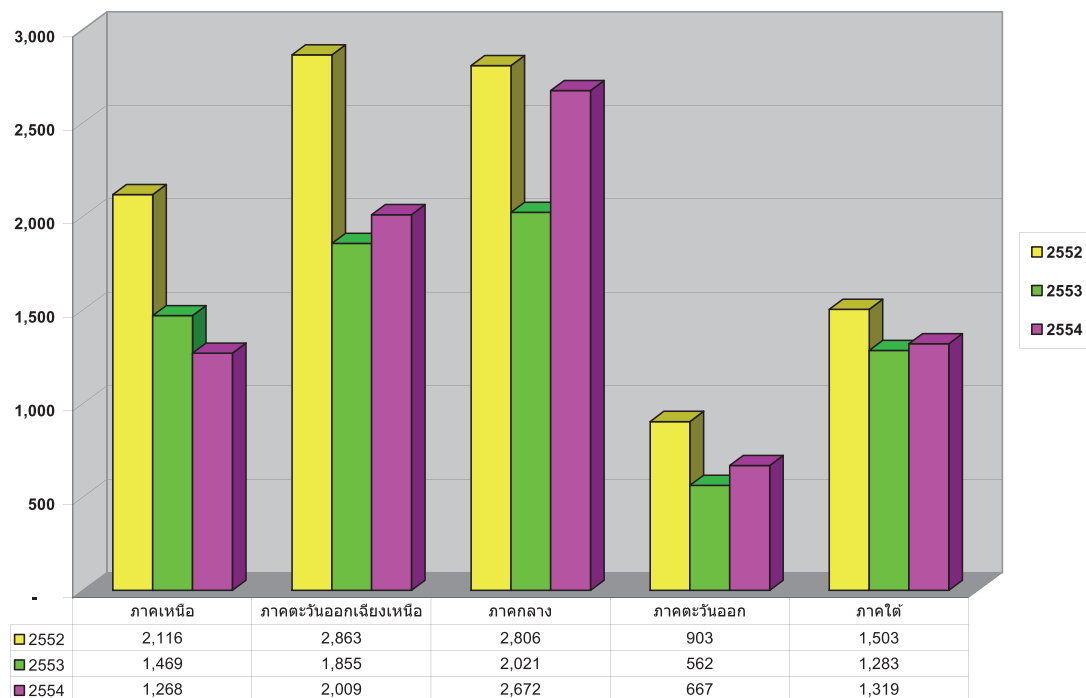




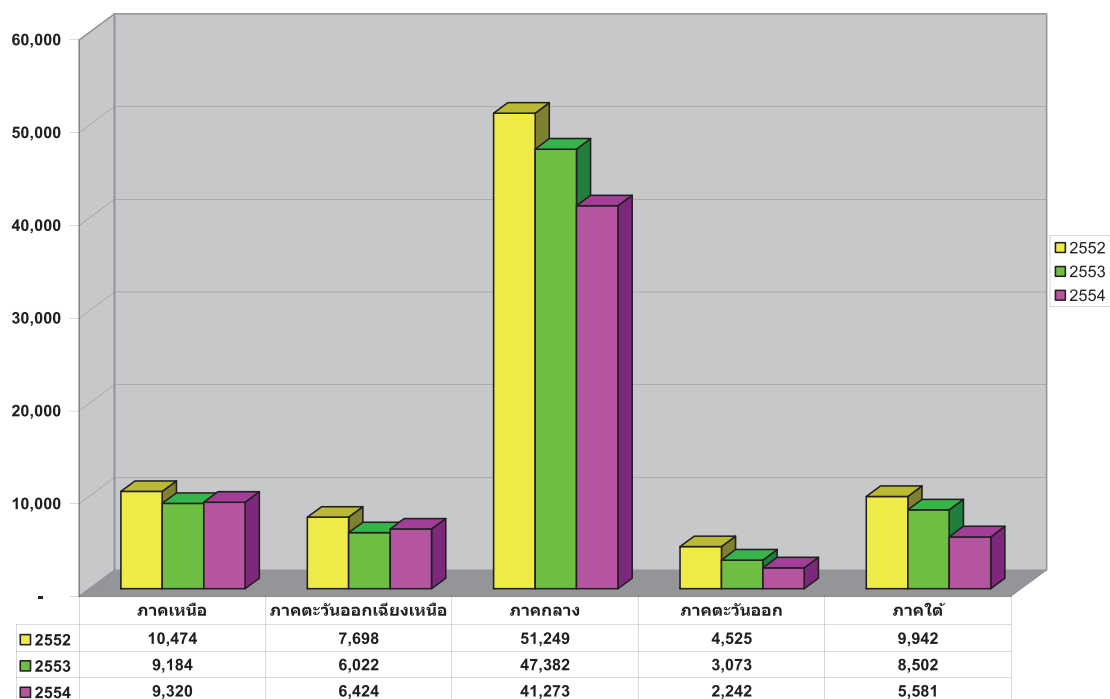
กราฟแสดงการเปรียบเทียบจำนวนราษฎรที่เสียชีวิตจากการเกิดอุบัติเหตุจากภัยคมนาคมและขนส่ง ระหว่างเดือนมกราคม - ธันวาคม ๒๕๕๔



กราฟแสดงการเปรียบเทียบจำนวนครั้งที่เกิดอุบัติเหตุจากภัยคมนาคมและขนส่ง ระหว่างเดือนมกราคม - ธันวาคม ๒๕๕๔



กราฟแสดงการเปรียบเทียบจำนวนราษฎรที่เสียชีวิตจากภัยคมนาคมและขนส่ง
รายภาค ระหว่างปี พ.ศ. ๒๕๕๒ - ๒๕๕๔



กราฟแสดงการเปรียบเทียบจำนวนครั้งที่เกิดอุบัติเหตุจากภัยคมนาคมและขนส่ง
รายภาค ระหว่างปี พ.ศ. ๒๕๕๒ - ๒๕๕๔

ตารางสถิติความเสียหายประจำปี 2554 ประเภทภัยจากการจราจร (ระหว่างวันที่ 1 มกราคม - 31 ธันวาคม 2554)

ลำดับ ที่	ภาค/จังหวัด	มูลค่าความเสียหาย	ความเสียหายที่สำรวจพบ														มูลค่าความเสียหาย(บาท)		
			ด้านชีวิตของราษฎร			ด้านทรัพย์สินประเภทรถที่เกิดอุบัติเหตุ (คัน)													
			เสียชีวิต	บาดเจ็บ		รถชนคน	รถชนคนบาดเจ็บ	รถชนคนตาย	รถชนคนพิการ	รถชนคนบาดเจ็บสาหัส	รถชนคนบาดเจ็บเล็กน้อย	รถชนคนบาดเจ็บเล็กน้อย	รถชนคนบาดเจ็บเล็กน้อย	รถชนคนบาดเจ็บเล็กน้อย	รถชนคนบาดเจ็บเล็กน้อย	รถชนคนบาดเจ็บเล็กน้อย		รถชนคนบาดเจ็บเล็กน้อย	
				สาหัส	เล็กน้อย														รวม
ภาคเหนือ																			
1	กำแพงเพชร	145	45	109	154	81	26	65	13	0	5	7	6	3	1	0	0	15	
2	เชียงราย	1,204	96	207	303	269	122	158	20	1	1	11	17	4	1	0	0	23	1,602,610
3	เชียงใหม่	3,711	110	168	278	229	100	135	11	1	4	7	14	10	0	0	0	19	774,832
4	ตาก	131	41	82	104	55	30	35	3	1	5	4	4	4	1	0	0	13	3,430,400
5	นครสวรรค์	672	102	29	144	112	35	46	5	0	2	2	6	4	1	0	0	21	6,125,832
6	น่าน	564	27	17	68	42	30	13	0	0	0	1	2	1	0	0	0	4	18,354,000
7	พะเยา	589	49	14	56	86	25	55	0	0	1	5	5	4	0	0	0	7	355,600
8	พิจิตร	184	39	16	28	13	6	12	1	0	0	0	0	2	0	0	0	2	77,050
9	พิษณุโลก	367	76	20	89	98	53	58	1	0	5	1	9	4	0	0	0	9	3,187,100
10	เพชรบูรณ์	391	155	78	105	129	46	62	13	0	1	2	11	2	1	0	0	19	3,021,640
11	แพร่	236	53	9	98	67	17	43	2	0	2	0	9	0	0	0	0	7	6,506,666
12	แม่ฮ่องสอน	55	12	15	16	34	10	7	1	0	2	0	3	0	0	0	0	5	126,000
13	ลำปาง	476	112	40	257	181	61	129	5	1	5	8	9	8	0	0	0	11	1,615,170
14	ลำพูน	165	45	20	65	40	14	25	2	0	4	0	4	2	0	0	0	6	360,000
15	สุโขทัย	135	58	18	40	42	21	17	1	0	1	0	1	8	0	0	0	4	60,000

ตารางสถิติความเสียหายประจำปี 2554 ประเภทภัยจากการจราจร (ระหว่างวันที่ 1 มกราคม - 31 ธันวาคม 2554)

ลำดับ ที่	ภาค/จังหวัด	มูลค่าเสียหาย	ความเสียหายที่สำรวจพบ													มูลค่าความ เสียหาย(บาท)					
			ด้านชีวิตของราษฎร			ด้านทรัพย์สินประเภทรถที่เกิดอุบัติเหตุ (คัน)															
			เสียชีวิต	สาหัส	เล็กน้อย	รวม	รถจักรยานยนต์	รถบรรทุก	รถแท็กซี่	รถโดยสารประจำทาง	รถจักรยานยนต์ส่วนบุคคล	รถจักรยานยนต์สาธารณะ	รถจักรยานยนต์รับจ้าง	รถจักรยานยนต์	รถจักรยานยนต์						
16	อุดรธานี	123	64	31	55	86	62	46	17	6	0	1	1	2	3	0	0	0	0	8	1,569,500
17	อุทัยธานี	172	39	16	92	108	63	12	39	6	0	0	2	1	3	0	0	0	0	7	352,800
	รวม 17 จังหวัด	9,320	1,268	596	1,662	2,258	1,603	654	916	90	4	39	51	103	62	5	0	0	180	47,519,200	
ภาคตะวันออกเฉียงเหนือ																					
1	กาฬสินธุ์	264	118	396	113	509	116	30	93	2	0	1	3	13	5	0	0	0	0	16	18,508,226
2	ขอนแก่น	380	106	82	119	201	117	27	63	5	1	4	3	17	7	0	0	0	0	31	5,533,030
3	ชัยภูมิ	306	92	38	85	123	78	24	34	2	0	4	2	5	4	0	0	0	0	20	58,000
4	นครพนม	143	108	28	61	89	85	22	27	3	0	0	1	3	3	0	0	0	7	2,927,601	
5	นครราชสีมา	1,167	264	216	396	612	358	131	242	28	6	24	13	36	11	2	0	0	60	19,640,530	
6	บึงกาฬ	70	34	21	13	34	19	14	13	2	0	1	2	2	0	0	0	0	3	0	0
7	บุรีรัมย์	636	139	49	78	127	98	34	67	10	2	1	7	11	4	0	0	0	16	4,167,915	
8	มหาสารคาม	273	139	67	116	183	124	69	54	4	1	7	5	18	6	0	0	0	11	5,467,461	
9	มุกดาหาร	94	35	13	8	21	24	4	8	1	0	1	0	2	0	0	0	0	1	579,000	
10	ยโสธร	190	42	15	100	115	86	20	46	3	0	3	2	4	1	0	0	0	4	889,500	
11	ร้อยเอ็ด	307	132	50	48	98	82	27	54	4	2	2	3	8	0	1	0	0	9	2,202,502	
12	เลย	166	56	46	48	94	59	23	102	1	0	3	1	1	2	0	0	0	12	1,786,173	

ตารางสถิติความเสียหายประจำปี 2554 ประเภทภัยจากการจราจร (ระหว่างวันที่ 1 มกราคม - 31 ธันวาคม 2554)

ลำดับ ที่	ภาค/จังหวัด	ผู้ประสบเหตุ	ความเสียหายที่สำรวจพบ						ความเสียหายที่เกิดอุบัติเหตุ (คน)										มูลค่าความ เสียหาย(บาท)						
			ด้านชีวิตของราษฎร			ด้านทรัพย์สินประเภทรถที่เกิดอุบัติเหตุ (คน)																			
			เสียชีวิต	บาดเจ็บ	รวม	รถ 10 ล้อ	รถ 2 ล้อ	รถ 3 ล้อ	รถ 4 ล้อ	รถ 5 ล้อ	รถ 6 ล้อ	รถ 7 ล้อ	รถ 8 ล้อ	รถ 9 ล้อ	รถ 10 ล้อ	รถ 11 ล้อ	รถ 12 ล้อ	รถ 13 ล้อ		รถ 14 ล้อ	รถ 15 ล้อ				
13	ศรีสะเกษ	540	67	275	342	212	86	114	8	2	6	5	11	7	0	0	0	0	0	0	0	0	0	28	11,603,800
14	สกลนคร	201	37	60	97	88	24	39	2	1	4	3	9	6	0	0	0	0	0	0	0	0	0	10	3,493,200
15	สุรินทร์	279	34	164	198	77	20	43	4	0	3	4	3	2	0	0	0	0	0	0	0	0	0	15	1,079,500
16	หนองคาย	133	9	14	23	19	8	13	0	0	1	0	2	0	0	0	0	0	0	0	0	0	0	7	558,400
17	หนองบัวลำภู	96	18	24	42	39	14	25	1	0	1	2	7	0	0	0	0	0	0	0	0	0	0	13	744,500
18	อุดรธานี	286	48	89	137	98	31	51	13	0	2	4	7	1	1	0	0	0	0	0	0	0	0	22	11,748,200
19	อุบลราชธานี	786	36	140	176	155	36	87	8	0	4	1	5	3	3	1	0	0	0	0	0	0	0	13	1,467,195
20	อำนาจเจริญ	107	6	83	89	52	17	47	3	1	0	0	3	3	0	0	0	0	0	0	0	0	0	5	0
รวม 20 จังหวัด		6,424	1,276	2,034	3,310	1,986	661	1,222	104	16	72	61	167	65	7	1	0	0	0	0	0	0	0	303	92,454,733
ภาคกลาง																									
1	กรุงเทพมหานคร	34,504	493	7,885	8,378	9,105	11,798	3,477	345	2,666	627	520	411	131	182	13	0	0	0	0	0	0	0	434	108,378,736
2	กาญจนบุรี	334	125	54	170	130	57	85	16	1	2	9	5	5	0	0	0	0	0	0	0	0	0	9	4,595,200
3	ชัยนาท	100	43	28	48	36	14	11	5	0	2	2	4	3	0	0	0	0	0	0	0	0	0	14	2,606,900
4	นครปฐม	307	51	84	135	85	48	46	13	3	4	4	3	0	0	0	0	0	0	0	0	0	0	9	863,930
5	นนทบุรี	216	11	3	5	6	4	3	1	5	0	0	1	0	0	0	0	0	0	0	0	0	0	4	7,000
6	ปทุมธานี	501	81	130	181	124	126	103	18	21	16	12	12	7	0	0	0	0	0	0	0	0	0	38	14,149,000

ตารางสถิติความเสียหายประจำปี 2554 ประเภทภัยจากการจราจร (ระหว่างวันที่ 1 มกราคม - 31 ธันวาคม 2554)

ลำดับ ที่	ภาค/จังหวัด	ผู้ประสบเหตุ	ความเสียหายที่สำรวจพบ										มูลค่าความ เสียหาย(บาท)						
			ด้านชีวิตของราษฎร			ด้านทรัพย์สินประเภทที่เกิดอุบัติเหตุ (คัน)													
			เสียชีวิต	บาดเจ็บ		รถ 10 ล้อขึ้นไป	รถบรรทุก	รถจักรยานยนต์	รถจักรยานยนต์	รถจักรยานยนต์	รถจักรยานยนต์	รถจักรยานยนต์		รถจักรยานยนต์					
สาเหตุ	เล็กน้อย	รวม	รถจักรยานยนต์	รถจักรยานยนต์	รถจักรยานยนต์	รถจักรยานยนต์	รถจักรยานยนต์	รถจักรยานยนต์	รถจักรยานยนต์	รถจักรยานยนต์									
7	ประจวบคีรีขันธ์	155	61	35	52	87	43	27	29	3	0	0	2	4	0	0	0	7	76,130,300
8	พระนครศรีอยุธยา	299	85	34	85	119	93	33	74	8	1	8	8	10	0	3	0	16	3,177,780
9	เพชรบุรี	240	62	38	87	125	133	52	50	9	1	1	8	10	2	0	0	15	9,664,639
10	ราชบุรี	199	70	39	49	88	76	31	43	12	0	3	1	3	0	0	0	5	3,350,350
11	สพบุรี	573	144	54	174	228	200	212	145	14	0	13	14	13	5	0	0	28	6,522,940
12	สมุทรปราการ	2,309	57	29	216	245	413	242	296	25	52	17	17	39	13	6	0	80	8,415,433
13	สมุทรสาคร	139	29	24	38	62	56	23	38	13	3	1	4	9	2	2	0	9	3,450,500
14	สมุทรสงคราม	51	19	10	21	31	14	10	9	2	1	0	1	2	1	0	1	6	242,800
15	สระบุรี	517	108	32	105	137	103	19	78	13	0	8	6	4	2	0	0	38	3,719,805
16	สิงห์บุรี	163	37	19	54	73	65	30	42	2	0	1	3	4	4	0	0	8	723,000
17	สุพรรณบุรี	553	139	55	187	242	196	63	143	32	1	2	14	9	7	0	0	23	18,791,170
18	อ่างทอง	113	24	16	61	77	31	26	18	5	0	1	4	4	1	0	0	13	820,000
รวม 18 จังหวัด		41,273	2,672	1,056	9,429	10,485	10,909	12,815	4,690	536	2,755	706	629	547	183	193	14	756	265,609,483
ภาคตะวันออกเฉียงเหนือ																			
1	จันทบุรี	242	84	55	87	142	92	32	58	7	0	4	5	2	1	0	0	13	4,692,825
2	ฉะเชิงเทรา	317	135	105	215	320	158	68	110	19	3	6	12	16	2	0	0	36	11,711,095

ตารางสถิติความเสียหายประจำปี 2554 ประเภทภัยจากการจราจร (ระหว่างวันที่ 1 มกราคม - 31 ธันวาคม 2554)

ลำดับ ที่	ภาค/จังหวัด	จำนวนคน	ความเสียหายที่สำรวจพบ										มูลค่าความ เสียหาย(บาท)							
			ด้านชีวิตของราษฎร			ด้านทรัพย์สินประเภทรถที่เกิดอุบัติเหตุ (คัน)														
			เสียชีวิต	บาดเจ็บ	รวม	รถส่วนบุคคล	รถจักรยานยนต์	รถแท็กซี่	รถโรงเรียน	รถโดยสารประจำทาง	รถบรรทุก	รถจักรยานยนต์		รถจักรยานยนต์						
3	ชลบุรี	576	97	51	93	144	155	113	65	7	5	13	3	10	4	3	0	0	22	1,796,000
4	ตราด	121	39	38	71	109	47	5	31	2	0	1	1	1	0	0	0	0	8	532,900
5	นครนายก	92	41	22	42	64	48	12	27	5	0	4	1	4	0	0	0	0	4	1,716,176
6	ระยอง	253	98	59	98	157	88	43	60	6	0	4	8	3	2	0	0	0	9	3,958,743
7	สระแก้ว	409	81	16	148	164	61	34	68	14	0	3	2	2	3	0	0	0	10	1,930,855
8	ปราจีนบุรี	232	92	47	110	157	61	21	45	7	0	3	2	3	1	2	0	1	21	6,430,720
รวม 8 จังหวัด			667	393	864	1,257	710	328	464	67	8	38	34	41	13	5	0	1	123	32,769,314
ภาคใต้																				
1	กระบี่	551	86	37	150	187	136	63	126	7	0	1	6	6	2	0	0	0	9	4,437,910
2	ชุมพร	316	114	43	175	218	154	44	86	23	0	2	5	9	1	0	0	0	10	2,484,304
3	ตรัง	153	107	29	35	64	71	16	42	1	1	3	0	2	0	0	0	0	8	1,473,730
4	นครศรีธรรมราช	1,300	226	129	639	768	630	215	297	20	0	7	14	15	2	7	0	0	25	9,525,000
5	นราธิวาส	108	22	7	28	35	21	17	7	3	0	0	0	0	0	0	0	0	4	12,616
6	ปัตตานี	121	27	14	68	82	46	17	33	2	0	0	1	3	0	0	0	0	17	1,449,500
7	พังงา	196	33	15	78	93	75	28	37	4	1	5	0	4	0	0	0	0	4	400,500
8	พัทลุง	178	109	51	50	101	93	28	62	9	1	0	6	9	0	0	0	0	10	6,920,010

ตารางสถิติความเสียหายประจำปี 2554 ประเภทภัยจากการจราจร
(ระหว่างวันที่ 1 มกราคม - 31 ธันวาคม 2554)

ลำดับ ที่	ภาค/จังหวัด	ชนิดของเหตุนอง	ความเสียหายที่สำรวจพบ										มูลค่าความเสียหาย(บาท)								
			ด้านชีวิตของราษฎร			ด้านทรัพย์สินประเภทที่เกิดอุบัติเหตุ (คัน)															
			เสียชีวิต	สาหัส	บาดเจ็บเล็กน้อย	รวม	รถจักรยานยนต์	รถจักรยานยนต์	รถจักรยานยนต์	รถจักรยานยนต์	รถจักรยานยนต์	รถจักรยานยนต์		รถจักรยานยนต์							
9	ภูเก็ต	480	67	53	109	162	126	94	40	8	0	3	10	12	4	0	0	0	9	7,645,050	
10	ยะลา	153	16	23	69	92	68	27	24	1	0	0	4	3	1	0	0	0	8	370,000	
11	ระนอง	71	34	8	26	34	23	7	14	7	1	1	0	2	3	1	0	0	3	519,500	
12	สตูล	77	46	13	29	42	17	3	7	1	0	0	1	1	2	0	0	0	0	294,750	
13	สงขลา	595	253	142	329	471	392	127	190	21	1	2	9	14	6	0	1	0	30	20,534,748	
14	สุราษฎร์ธานี	1,282	179	107	425	532	365	117	231	29	2	4	5	16	7	2	0	0	37	6,149,605	
รวม 14 จังหวัด		5,581	1,319	671	2,210	2,881	2,217	803	1,196	136	7	28	61	96	28	10	1	0	174	62,217,223	
กองบัญชาการตำรวจสอบสวนกลาง																					
	ม.ค.	11	0	0	0	0	0	0	0	0	0	0	0	0	0	0	0	0	0	0	
	ก.พ.	6	0	0	0	0	0	0	1	0	0	0	0	0	0	0	0	0	0	0	
	มี.ค.	2	0	0	0	0	0	0	1	0	0	0	0	0	0	0	0	0	0	0	
	เม.ย.	13	1	0	0	0	0	0	1	0	0	0	0	0	0	0	0	0	2	0	
	พ.ค.	9	0	0	0	0	0	0	2	0	0	0	0	0	0	0	0	0	0	0	
	พ.ย.	13	1	0	0	0	0	0	2	0	0	1	0	0	0	0	0	0	1	0	
	ก.ค.	21	0	0	0	0	0	0	0	0	0	0	0	0	0	0	0	0	1	0	
	ส.ค.	14	0	0	0	0	0	0	0	0	0	0	0	0	0	0	0	0	0	0	
	ก.ย.	29	1	0	0	0	0	0	1	1	0	0	1	0	0	0	0	0	0	0	
	ต.ค.	26	1	0	0	1	0	0	3	0	0	0	0	0	0	0	0	0	0	0	
	พ.ย.	16	1	0	0	1	0	2	2	0	1	0	0	0	0	0	0	0	0	0	

ตารางสถิติความเสียหายรายเดือน ปี 2554 ประเภทภัยการจราจร

ระหว่างวันที่ 1 มกราคม - 31 ธันวาคม 2554

เดือน	ความเสียหายที่สำรวจพบ													มูลค่าความเสียหาย (บาท)			
	ด้านชีวิตของราษฎร			ด้านทรัพย์สินประเภทรถที่เกิดอุบัติเหตุ (คัน)													
	เสียชีวิต	บาดเจ็บ		รถจักรยานยนต์	รถจักรยาน	รถบรรทุก	รถโดยสารประจำทาง	รถแท็กซี่	รถจักรยานยนต์ส่วนบุคคล	รถจักรยานยนต์สาธารณะ	รถจักรยานยนต์ส่วนบุคคล	รถจักรยานยนต์สาธารณะ	รถจักรยานยนต์ส่วนบุคคล				
มกราคม	555	268	1,243	1,511	1,400	678	74	220	80	75	74	29	23	0	0	92	25,500,665
กุมภาพันธ์	468	277	1,067	1,344	1,183	562	65	208	61	67	63	30	19	2	0	90	26,076,415
มีนาคม	587	323	1,335	1,658	1,267	679	83	228	71	70	84	31	20	2	0	115	39,957,228
เมษายน	500	246	1,184	1,430	1,110	624	59	212	65	59	55	29	12	1	0	82	47,703,336
พฤษภาคม	430	216	1,118	1,334	1,121	603	56	232	62	61	62	18	18	2	0	72	23,959,194
มิถุนายน	431	276	1,123	1,399	1,165	554	67	220	74	63	72	22	18	0	0	87	27,888,202
กรกฎาคม	404	212	1,004	1,216	1,128	570	44	225	66	56	65	26	13	2	0	85	22,872,334
สิงหาคม	506	269	1,316	1,585	1,302	697	67	262	68	71	76	28	21	2	0	94	43,276,920
กันยายน	504	294	1,523	1,817	1,509	758	92	267	86	90	80	21	22	0	0	101	25,196,298
ตุลาคม	673	275	1,471	1,746	1,334	746	94	259	82	77	85	32	19	2	0	107	28,234,284
พฤศจิกายน	705	297	1,377	1,674	985	720	69	202	63	52	107	26	14	1	0	118	45,620,176
ธันวาคม	858	398	1,787	2,185	1,480	852	101	249	93	85	83	41	23	3	0	124	112,302,022
รวม	6,621	3,351	15,548	18,899	14,984	8,043	871	2,784	871	826	906	333	222	17	0	1,167	468,587,074

ศูนย์อำนวยความสะดวกทางสาธารณสุข
กรมป้องกันและบรรเทาสาธารณภัย <http://www.dfsaster.go.th>

ข้อมูล ณ วันที่ 31 ธันวาคม 2554
ที่มา: ศูนย์เทคโนโลยีสารสนเทศกลาง สำนักงานตำรวจแห่งชาติ
กลุ่มงานวิจัยและพัฒนา สำนักงานวิจัยและความร่วมมือระหว่างประเทศ

๑๕. สถานการณ์ภัยจากการก่อความไม่สงบ/ก่อวินาศกรรม

ได้รับรายงาน ๗๑๙ ครั้ง

พื้นที่ประสบภัย ๔ จังหวัด ๓๕ อำเภอ ๒๑๕ ตำบล ๖๒๕ หมู่บ้าน
ได้แก่ จังหวัดปัตตานี ๓๒๕ ครั้ง ยะลา ๑๑๗ ครั้ง
นราธิวาส ๒๗๑ ครั้ง และจังหวัดสงขลา ๖ ครั้ง

ความเสียหาย

เสียชีวิต ๓๗๘ ราย บาดเจ็บ ๘๐๔ คน

ด้านทรัพย์สิน บ้านเรือนเสียหายทั้งสิ้น ๑๑ หลัง

เสียหายบางส่วน ๕ หลัง รถยนต์/รถจักรยานยนต์ ๑๒ คัน

และตู้โทรศัพท์ ๕ ตู้

การให้ความช่วยเหลือ เจ้าหน้าที่ ตำรวจ ทหาร ฝ่ายปกครอง สมาชิก อส. ได้ดำเนินการตรวจสอบพื้นที่
เกิดเหตุ นำผู้รับบาดเจ็บส่งโรงพยาบาล และสอบสวนติดตามผู้กระทำความผิดมาดำเนินคดีตามกฎหมาย



สถานการณ์ที่สำคัญ

วันที่ ๒๑ กุมภาพันธ์ ๒๕๕๔ เวลาประมาณ เวลา ๑๖.๓๐ น. ได้เกิดเหตุระเบิดบริเวณหน้าซูปเปอร์ดีพาสเม้นส์โตร์
ถนนระนอง ตำบลสะเตง อำเภอเมืองยะลา จังหวัดยะลา มีผู้เสียชีวิต ๑ ราย และได้รับบาดเจ็บ ๑๓ คน ได้ถูกนำตัว
ผู้รับบาดเจ็บส่งโรงพยาบาลศูนย์ยะลา รายชื่อผู้เสียชีวิต และได้รับบาดเจ็บ ดังนี้

- | | |
|--------------------------------|-------------|
| ๑. นางสาวสุธาสิณี บัวขวัญ | (เสียชีวิต) |
| ๒. จ.ส.ต.เสวก ชาลี | (บาดเจ็บ) |
| ๓. นายจรงค์ แก้วเขียว | (บาดเจ็บ) |
| ๔. นายทรงธรรม อินทกาญจน์ | (บาดเจ็บ) |
| ๕. นายเสียนศิริ แก้วกระจ่าง | (บาดเจ็บ) |
| ๖. นางสาวสาธิตา ดิลกสกุล | (บาดเจ็บ) |
| ๗. นายมะราวี อีปง | (บาดเจ็บ) |
| ๘. นางวันเพ็ญ แซ่แต้ | (บาดเจ็บ) |
| ๙. นางสาวลาติพะ อาณีเต็ง | (บาดเจ็บ) |
| ๑๐. นางสาวสุนิสา หงส์ประสิทธิ์ | (บาดเจ็บ) |
| ๑๑. นางสาวสมฤดี วัฒนชัย | (บาดเจ็บ) |
| ๑๒. นางสาวอัจฉรากร สหวิริยะสิน | (บาดเจ็บ) |
| ๑๓. ร.ท.อ้อมจิต จิตตวงศ์ | (บาดเจ็บ) |
| ๑๔. นางญาณภัทร ถาวรผล | (บาดเจ็บ) |

วันที่ ๑๓ มีนาคม ๒๕๕๔ เวลาประมาณ เวลา ๐๖.๑๐ น. ได้เกิดเหตุคนร้ายใช้อาวุธปืนยิงปะทะกับเจ้าหน้าที่ทหาร บริเวณสวนยางพาราพื้นที่หมู่ที่ ๒ ตำบลตะบึง อำเภอสายบุรี จังหวัดปัตตานี เป็นเหตุให้คนร้ายเสียชีวิต ๑ ราย และสามารถควบคุมตัวได้ ๔ คน ส่วนเจ้าหน้าที่ปลอดภัย

วันที่ ๑๙ มีนาคม ๒๕๕๔ เวลาประมาณ เวลา ๑๓.๒๕ น. ได้เกิดเหตุคนร้ายใช้เครื่องยิงลูกระเบิด เอ็ม ๗๙ เข้าไปในฐานปฏิบัติการร้อย ทพ. ๔๖๐๓ บ้านไอร์กือเตอร์ หมู่ที่ ๔ ตำบลศรีบรรพต อำเภอศรีสาคร จังหวัดนราธิวาส ทำให้กระสุนตกจำนวน ๓ จุด ส่วนคนร้ายได้หลบหนีไป เจ้าหน้าที่ทหารได้รับบาดเจ็บ จำนวน ๔ นาย ดังนี้

๑. สท.ชาตรี จันทะภาโส
๒. อส.ทพ.ศุภชัย แก้วศรี
๓. อส.ทพ.ศราวุฒิ พลวัฒน์
๔. อส.ทพ.ณรงค์ แสนพล

วันที่ ๑๘ พฤษภาคม ๒๕๕๔ เวลาประมาณ ๐๗.๓๐ น. เกิดเหตุคนร้ายแต่งตัวคล้ายชุดนักศึกษาไม่ทราบสถาบัน ขับซิ่งรถจักรยานยนต์เป็นพาหนะ ขว้างระเบิดใส่รถยนต์เจ้าหน้าที่ทหาร/อาสาสมัครทหารพราน บนถนนสิโรรส เขตตลาดเก่า ตำบลสะเตง อำเภอเมือง จังหวัดยะลา เป็นเหตุให้รถยนต์เสียหาย ๑ คัน และมีผู้รับบาดเจ็บ ๘ คน ผู้ที่ได้รับบาดเจ็บทั้งหมดได้นำส่งโรงพยาบาลศูนย์ยะลา ดังนี้

๑. นายอัฟฟัน แวะหะยี
๒. นายตระกาล ลมุล
๓. นายนิรุต ศรีนวน
๔. นายอธิภาคย์ ภูมิณรงค์
๕. นายเจ๊ะอาลี เจ๊ะมามะ
๖. นายอับลอาชี ชินา
๗. นางยีย๊ะ ซูลี
๘. นายอลามะห์ มารอุมาร

วันที่ ๒๔ พฤษภาคม ๒๕๕๔ เวลาประมาณ ๐๘.๔๐ น. เกิดเหตุคนร้ายระเบิดบนถนนทางเข้าหมู่บ้าน บ้านเกาะยาว หมู่ที่ ๑ ตำบลเจ๊ะเห อำเภอตากใบ จังหวัดนราธิวาส ทำให้เจ้าหน้าที่ตำรวจ สภ.ตากใบ เสียชีวิต ๒ นาย บาดเจ็บ ๑ นาย ดังนี้

๑. ส.ต.ท.สุวิชัย คงศรี ผบ.หมู่งานธุรการ สภ.ตากใบ **เสียชีวิต**
๒. ส.ต.ท.หญิง อุบลวรรณ จินดาเพชร ผบ.หมู่งานธุรการ **เสียชีวิต**
๓. ส.ต.ท.หญิง วิภาวรรณ คงสุต ผบ.หมู่งานธุรการ ได้รับบาดเจ็บสาหัส นำตัวส่งเข้ารับการรักษาที่โรงพยาบาล มอ.หาดใหญ่

วันที่ ๒๔ มิถุนายน ๒๕๕๔ เวลาประมาณ ๑๒.๒๔ น. เกิดเหตุระเบิดที่พักคนงานชลประทาน บริเวณกลางทุ่งนา ถนนเลียบบคลองชลประทาน บ้านบอฆอ หมู่ที่ ๒ ตำบลโฆษิต อำเภอตากใบ จังหวัดนราธิวาส สาเหตุเกิดจากความไม่สงบในพื้นที่ฯ โดยมีผู้เสียชีวิต จำนวน ๒ ราย และบาดเจ็บ จำนวน ๑๔ คน ดังนี้

๑. นายวิติม ศิริ **(เสียชีวิต)**

๒. นายเที่ยง ชำนาญคง	(เสียชีวิต)
๓. นายดำรง แจวจิารณ์	(บาดเจ็บ)
๔. ร.ต.ต.แซน วรงค์ไพสิฐ	(บาดเจ็บ)
๕. ส.ต.ต.จรรยา เมฆเรือง	(บาดเจ็บ)
๖. ส.ต.ท.พรชัย ชนะพจน์	(บาดเจ็บ)
๗. ด.ต.สมพร เรืองน้อย	(บาดเจ็บ)
๘. ส.ต.ท.เสน่ห์ คง	(บาดเจ็บ)
๙. ส.ต.อ.เกชา อะวะระภาค	(บาดเจ็บ)
๑๐. ส.ต.ท. สิทธิพงษ์ ศรีสังข์	(บาดเจ็บ)
๑๑. ส.ต.ท.จิระวัฒน์ บัวจุด	(บาดเจ็บ)
๑๒. ร.ต.ท.วรวิเชียร คงสม	(บาดเจ็บ)
๑๓. นายสว่าง หมวกครอง	(บาดเจ็บ)
๑๔. นางสาวรีน แดง	(บาดเจ็บ)
๑๕. นายผดุงเกียรติ แจวจิารณ์	(บาดเจ็บ)
๑๖. นางเพียร ไชยชาญ	(บาดเจ็บ)

วันที่ ๑๑ กรกฎาคม ๒๕๕๔ เวลา ๐๙.๑๐ น. เกิดเหตุคนร้ายลอบวางระเบิดบนถนน หมู่ที่ ๓ ตำบลตะโก หนอง อำเภอรามัน จังหวัดยะลา ส่งผลให้เจ้าหน้าที่ตำรวจได้รับบาดเจ็บ รวม ๑๑ นาย ดังนี้

๑. ร.ต.ต.สมพร สุขสะอาด
๒. ส.ต.อ. สมควร จันทร์ยากกร
๓. ส.ต.ท.สุรียา ไสเนตร
๔. ร.ต.ต.สว่าง มาลัย
๕. ด.ต.นิพนธ์ ชูมณี
๖. ส.ต.ท.อดิศักดิ์ อ่อนยอด
๗. ส.ต.ท.สมเกียรติ เตยแก้ว
๘. ร.ต.ต.ไพศาล พิมพ์ทอง
๙. ด.ต.สถาพร เสือชาวนา
๑๐. ส.อ.ธีรยุทธ์ จันสิงห์ และ
๑๑. ส.อ.บรรพต กันชัย

วันที่ ๒๕ กรกฎาคม ๒๕๕๔ เวลา ๐๘.๐๐ น. เกิดเหตุคนร้ายลอบวางระเบิดคณะครูโรงเรียนบ้านท่าสาป และเจ้าหน้าที่ชุด รปภ.ครู ซึ่งประกอบด้วย สมาชิก อส.อำเภอเมืองยะลา ในพื้นที่บนถนนดารุสลาม บริเวณปากทาง เข้าโรงเรียนบ้านลิมุด หมู่ที่ ๓ ตำบลท่าสาป อำเภอเมืองยะลา จังหวัดยะลา เป็นเหตุให้ครูโรงเรียนบ้านท่าสาป ได้รับบาดเจ็บ จำนวน ๕ คน และอาสาสมัคร จำนวน ๔ นาย โดยนำผู้บาดเจ็บทั้งหมดส่งเข้ารับการรักษา ที่โรงพยาบาลศูนย์ยะลา ได้แก่

๑. นางกัลยา บุญยอด
๒. นางจินตนา บุญสนอง

๓. นางรัชรี ปุชพันธ์
๔. ว่าที่ ร.ต.หญิง สุวพันธ์ สุขหมุแดง
๕. นางศิริษา นวภัทรวงศ์
๖. อส.อุสมาน มะเซ็งบาจิ
๗. อส.ปรีชา มะยู
๘. อส.อับดุลรอแม มะเซ็งบาจิ
๙. อส.ยะโกะ กามา

วันที่ ๒๖ สิงหาคม ๒๕๕๔ เวลาประมาณ ๑๔.๑๔ น. คนร้ายได้ลอบวางระเบิดฝังไว้ใต้ถนนในสวนยาง หมู่ที่ ๔ บ้านชื่อเลาะ ตำบลเรียง อำเภอศรีสาคร จังหวัดนราธิวาส ขณะเจ้าหน้าที่ อาสาสมัครนำรถยนต์เข้าไปตรวจ สอบเหตุ คนร้ายลอบยิงราษฎรในสวนยางพาราเสียชีวิต ๑ ราย และ เจ้าหน้าที่ไปถึงที่เกิดเหตุได้เกิดระเบิดขึ้น เป็นเหตุให้เจ้าหน้าที่อาสาสมัคร เสียชีวิต ๔ นาย ราษฎรเสียชีวิต ๑ ราย และบาดเจ็บ ๑ นาย ดังนี้

๑. นายสมศักดิ์ งามแสง (ราษฎรที่ถูกคนร้ายลอบยิง) เสียชีวิต
๒. อส.อ.กิตติพร ช่วยรอด เสียชีวิต
๓. อส.อ.สุนันท์ มณีรัตน์ เสียชีวิต
๔. อส.อ.มะยารี ลาเต้ เสียชีวิต
๕. อส.ถวิล เหล่าดี เสียชีวิต
๖. อส.ต.ชุลกิฟลี ตาเยะ เสียชีวิต
๗. อส.ต.อารีเพ็ญ ชีระ ได้รับบาดเจ็บ ส่งเข้ารับการรักษาที่โรงพยาบาลนราธิวาสราชนครินทร์

วันที่ ๒๕ ตุลาคม ๒๕๕๔ เวลาประมาณ ๑๘.๐๐ - ๒๒.๐๐ น. เกิดเหตุคนร้ายลอบวางระเบิดแสวงเครื่อง ในพื้นที่ อำเภอเมือง จังหวัดยะลา และเกิดระเบิดต่อเนื่อง ทำให้ราษฎรเสียชีวิต ๓ ราย และได้รับบาดเจ็บ ๕๐ ราย จุดเกิดเหตุ จำนวน ๑๘ จุด มีดังนี้

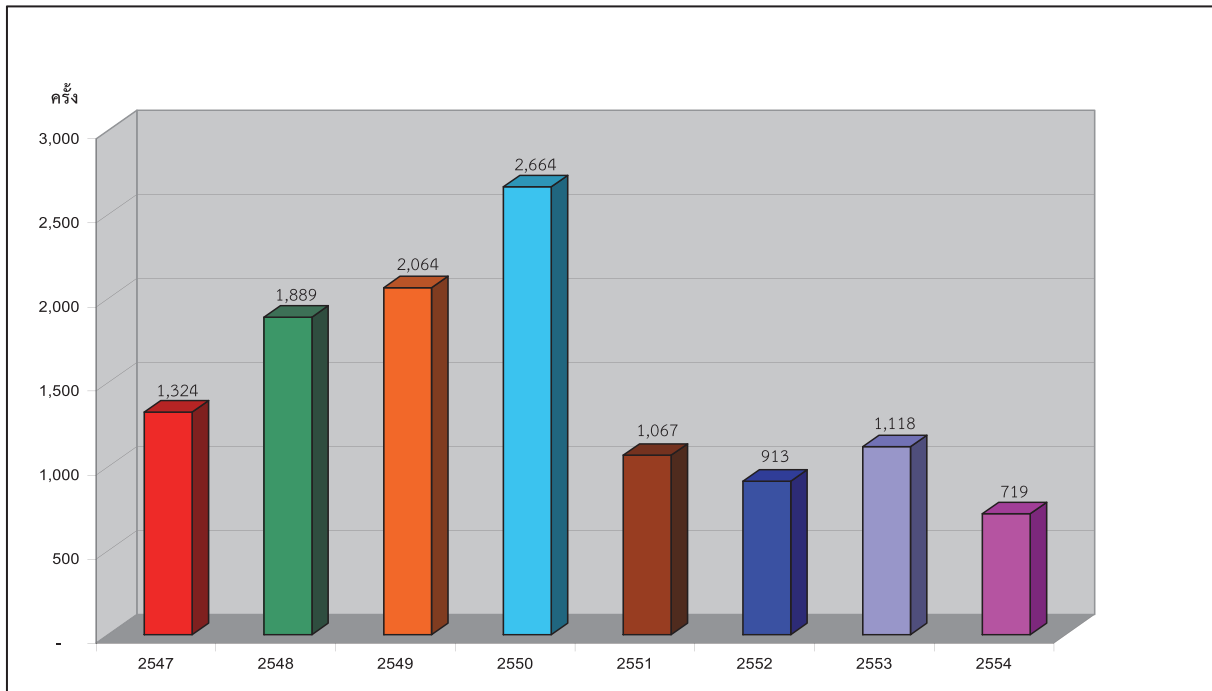
๑. บริเวณตลาดเก่า ซอยศรีบุตตรี ตำบลสะเตง
๒. หน้าร้านแซบอีสาน ๒ บริเวณหลักกองร้อย ตำบลสะเตง
๓. หน้าปั้มเอสโซ่ ตำบลสะเตง
๔. หน้าร้านข้าวต้มคนจน ถนนรวมมิตร ตำบลสะเตง
๕. หน้าซุ้มเปียร์ ถนนรวมมิตร ตำบลสะเตง
๖. หน้าโรงแรมปาร์ควิว ตำบลสะเตง
๗. ผังเมือง ๔ ซอย ๑๑ ตำบลสะเตง
๘. หน้าร้านแกง ถนนสายคุรุ ตำบลสะเตง
๙. ตลาดเมืองใหม่ ตำบลสะเตง
๑๐. ตลาดผลไม้ ตลาดใหม่ ตำบลสะเตง
๑๑. โรงไฟฟ้าลาบูบางกอก ตำบลสะเตง
๑๒. หลังโรงเรียนสตรียะลา ตำบลสะเตง
๑๓. สี่แยกคุรุ หน้าร้านขายผลไม้ สำนักงานเขตพื้นที่การศึกษาเขต ๑๒ ตำบลสะเตง
๑๔. ยะลาเฟอร์นิเจอร์ ตำบลสะเตง

๑๕. หน้าตลาดสด ถนนผังเมือง ๔ ตำบลสะเตง
๑๖. เสาไฟฟ้า บ้านปรามะ ม.๑๓ ตำบลสะเตงนอก
๑๗. ร้านเคเอสดีเฟอร์นิเจอร์ ตลาดเมืองใหม่ ตรงข้ามขนส่งเก่า
๑๘. หน้าโรงแรมไฮ้เกียง

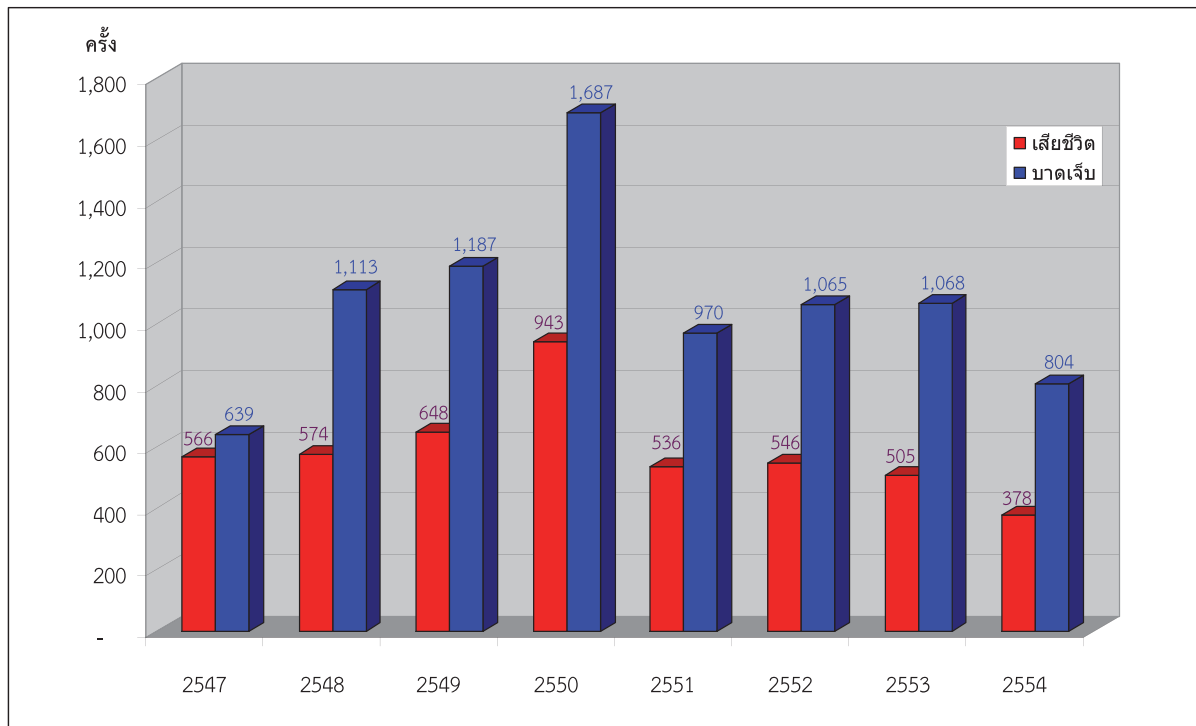
วันที่ ๗ ธันวาคม ๒๕๕๔ เวลาประมาณ ๑๘.๓๐ น. เกิดเหตุคนร้ายลอบวางเพลิงกล้องวงจรปิด (CCTV) ในพื้นที่อำเภอยะหริ่ง จังหวัดปัตตานี จำนวน ๘ จุด ทำให้กล้องได้รับความเสียหาย ๙ ตัว ดังนี้

๑. บริเวณหน้าโรงเรียนบ้านตาแกะ
๒. บริเวณหน้าศูนย์พัฒนาเด็ก
๓. บริเวณหน้า อบต. ตาแกะ
๔. บริเวณทางแยกภูมิ หมู่ที่ ๒
๕. บริเวณหน้า อบต. ตอหลัง หมู่ที่ ๑ ตำบลตอหลัง
๖. บริเวณสี่แยกตอหลัง หมู่ที่ ๑ ตำบลตอหลัง
๗. บริเวณสามแยกทางเข้าหาดตะโละกาโปร์ หมู่ที่ ๑
๘. บริเวณยูเทิร์นถนนสาย ๔๒ หมู่ที่ ๑ ตำบลบางปู





กราฟแสดงการเปรียบเทียบจำนวนครั้ง สถานการณ์จากการก่อความไม่สงบ/วินาศกรรม
ระหว่างปี พ.ศ.๒๕๔๗ - ๒๕๕๔



กราฟแสดงการเปรียบเทียบจำนวนราษฎรที่เสียชีวิตและได้รับบาดเจ็บ
จากเหตุการณ์การก่อความไม่สงบ/วินาศกรรม ระหว่างปี พ.ศ.๒๕๔๗ - ๒๕๕๔

สรุปสถานการณ์การก่อความไม่สงบ/ก่อวินาศกรรมในพื้นที่จังหวัดชายแดนภาคใต้

สถิติเหตุการณ์การก่อความไม่สงบ/ก่อวินาศกรรม ในพื้นที่จังหวัดชายแดนภาคใต้

ช่วงเวลา	วางเพลิง	วางระเบิด	โจมตีสถานที่ราชการ	ทำร้ายประชาชน	ทำร้ายเจ้าหน้าที่	ก่อกวน	อื่น ๆ	รวม
ตลอดปี 2547 (4 ม.ค.47)	415	105	31	341	316	0	116	1,324
ตลอดปี 2548	295	256	33	540	376	0	389	1,889
ตลอดปี 2549	302	320	19	654	332	0	437	2,064
ตลอดปี 2550	426	488	81	834	364	0	471	2,664
ตลอดปี 2551	36	229	38	429	259	0	76	1,067
ตลอดปี 2552	25	221	30	523	83	18	13	913
ตลอดปี 2553	35	160	72	562	191	42	56	1,118
ตลอดปี 2554	9	116	44	373	152	8	17	719
รวม	1,543	1,895	348	4,256	2,073	68	1,575	11,758

สถิติเหตุการณ์การก่อความไม่สงบ/ก่อวินาศกรรม ในพื้นที่จังหวัดชายแดนภาคใต้ เป็นเหตุให้มีผู้เสียชีวิตและบาดเจ็บ

ช่วงเวลา	เจ้าหน้าที่		ประชาชน		คนร้าย		รวม	
	เสียชีวิต	บาดเจ็บ	เสียชีวิต	บาดเจ็บ	เสียชีวิต	บาดเจ็บ	เสียชีวิต	บาดเจ็บ
ตลอดปี 2547 (4 ม.ค.47)	179	278	271	351	116	10	566	639
ตลอดปี 2548	209	409	355	686	10	18	574	1,113
ตลอดปี 2549	222	373	410	799	16	15	648	1,187
ตลอดปี 2550	221	567	678	1,111	44	9	943	1,687
ตลอดปี 2551	155	504	339	455	42	11	536	970
ตลอดปี 2552	66	360	440	701	40	4	546	1,065
ตลอดปี 2553	164	422	235	516	106	130	505	1,068
ตลอดปี 2554	90	316	271	483	17	5	378	804
รวม	1,216	2,913	2,728	4,619	374	197	4,696	8,533

ข้อมูล ณ วันที่ 31 ธันวาคม 2554
ส่วนวิเคราะห์และประเมินสถานการณ์
ศูนย์อำนวยการบริหารศาสนาและ
การป้องกันและบรรเทาสาธารณภัย
โทรศัพท์/โทรสาร 0-2637-3571-6, 0-2241-7466

สถิติสถานการณ์อุทกภัยของประเทศไทยประจำปี พ.ศ. 2532-2554

พ.ศ.	พื้นที่ประสบภัย					ความเสียหาย													การให้ความช่วยเหลือ									
	หมู่ 5	หมู่ 4	หมู่ 3	หมู่ 2	หมู่ 1	ด้านชีวิต			ด้านทรัพย์สิน					ด้านสิ่งสาธารณประโยชน์					มูลค่าความเสียหาย (บาท)	(คน) ปลูก/ซ่อมแซม	(คน) ปลูก/ซ่อมแซม	(คน) ปลูก/ซ่อมแซม	เงินอุดหนุนราชการ (บาท)					
						คน	คน	คน	คน	คน	คน	คน	คน	คน	คน	คน	คน	คน						คน	คน	คน	คน	
2532	9	52	365	30	1,450	9,871	2,461,500	461,001	602	5,495	867	16,018	462	42	32	112,650	65,890	10,145,658	10,475	698	2,236	2,043	1,123	11,739,595,265	1,125	960	1,250,485	0
2533	12	58	540	36	1,865	10,162	2,131,765	489,236	50	19	765	11,233	210	38	11	26,580	41,250	2,256,000	9,258	546	1,126	1,023	1,182	6,652,227,121	1,025	758	865,200	0
2534	14	66	496	32	2,061	10,654	1,976,150	412,398	43	26	6,224	18,562	215	52	18	24,500	22,035	9,875,023	8,124	1,023	1,452	1,365	1,240	4,562,305,420	853	902	752,300	0
2535	10	66	531	40	2,217	12,101	3,650,710	699,123	16	0	2,011	14,033	228	28	20	35,620	16,850	14,298,000	12,017	989	1,025	1,285	1,475	5,240,553,940	698	580	825,600	0
2536	9	42	441	24	1,664	8,960	1,670,500	411,201	47	254	1,698	9,982	189	16	19	42,560	72,564	16,024,259	9,865	1,236	1,136	1,463	1,365	2,181,606,542	744	685	563,500	0
2537	11	74	620	45	2,119	9,170	2,450,002	572,017	46	12	2,037	14,001	256	28	24	33,250	32,659	14,020,259	10,236	875	1,452	1,758	1,450	5,058,885,356	982	746	556,002	0
2538	8	73	650	48	2,160	11,175	5,953,344	1,569,537	442	11	987	18,327	685	86	67	124,560	365,240	3,792,364	8,875	698	3,265	3,025	3,745	6,123,517,926	1,685	1,453	1,650,352	0
2539	10	74	610	25	2,411	12,615	8,377,481	1,859,275	158	21	264	20,278	365	23	21	45,678	65,890	21,014,456	6,598	1,254	2,245	2,013	2,236	7,160,677,015	936	882	1,256,352	0
2540	7	64	486	32	1,860	10,610	4,069,006	787,839	98	427	991	14,445	224	27	18	32,560	36,520	12,269,013	12,147	865	2,034	1,986	2,013	3,824,223,866	730	685	568,320	0
2541	12	65	522	28	2,215	12,117	1,649,752	343,717	8	3	1,022	11,201	220	22	20	20,154	22,036	466,074	10,257	1,024	1,856	1,754	2,014	1,706,035,444	865	711	256,350	0
2542	9	69	472	30	1,450	6,219	4,560,517	1,016,500	53	30	967	10,272	236	27	17	32,658	20,356	3,038,167	11,374	937	1,745	1,635	1,742	1,381,638,279	688	720	320,320	0
2543	12	62	653	42	2,325	13,029	6,739,652	2,002,979	120	0	1,265	33,724	478	38	36	91,520	76,258	10,340,584	17,952	1,441	2,785	2,245	2,041	10,032,935,112	1,230	962	241,523	0
2544	14	60	628	61	2,760	10,996	3,454,265	919,699	244	68	315	13,239	226	17	10	36,589	102,365	29,133,765	7,901	1,231	1,653	1,853	1,985	3,666,285,247	820	869	139,000	26,384,253.00
2545	5	72	636	70	3,820	18,510	5,127,652	1,373,942	216	0	1,135	130,136	120	12	8	103,533	2,955,577	10,435,115	13,294	730	1,613	2,465	707	13,385,316,549	837	1,250	1,173,081	472,827,669.00
2546	17	66	349	24	1,331	5,281	1,882,017	485,436	44	10	18	10,311	246	11	2	22,339	301,343	1,595,557	5,071	393	183	174	282	2,050,262,243	487	765	277,681	853,860,799.00
2547	12	59	337	31	1,856	9,964	2,324,441	619,797	28	3	297	5,536	114	11	17	12,884	71,889	3,298,733	4,173	379	638	827	594	850,659,584	563	457	556,461	1,063,265,356.00
2548	12	63	541	24	2,342	10,326	2,874,673	763,847	75	0	275	5,697	68	15	46	13,664	222,600	1,701,450	5,697	667	2,462	2,123	1,482	5,982,283,276	1,175	1,077	645,600	1,111,404,929.00
2549	6	58	520	44	3,432	22,771	6,050,674	1,673,822	446	1,462	1,583	69,887	793	63	113	122,123	245,375	6,560,541	12,969	1,129	2,492	2,485	1,978	9,627,418,620	1,511	2,768	1,150,960	3,346,597,800.00
2550	13	54	394	0	2,130	12,848	2,326,179	571,566	36	17	26	3,860	84	2	8	13,866	19,146	1,617,284	7,202	388	1,643	895	3,020	1,687,865,982	383	1,340	663,189	4,289,736,260.00
2551	6	65	719	0	4,813	38,448	7,921,127	2,031,943	113	16	170	18,694	0	11	4	87,413	263,509	6,590,655	18,389	908	1,407	1,062	1,833	7,601,796,302	667	1,014	799,500	5,471,365,273.00
2552	5	64	683	0	4,344	33,847	8,881,758	2,308,969	53	22	176	11,235	4	2	7	43,186	147,762	2,958,523	18,661	1,092	2,005	371	2,500	5,252,613,976	339	100	587,873	4,452,673,764.82
2553	7	74	823	0	5,887	48,488	13,485,963	3,917,333	266	1,665	21,172	256,472	312	7	76	76,180	1,493,838	10,909,561	25,986	1,536	2,788	3,020	3,391	16,338,772,341	1,603	4,051	1,795,647	1,628,458,367.00
2554	4	74	844	0	5,919	53,380	16,224,302	5,247,125	1,026	33	2,632	477,595	4,011	34	1,823	137,730	2,263,408	11,798,241	26,613	1,770	1,318	4,563	2,432	23,839,219,356	5,809	736	3,226,680	8,178,776,091.88
รวม	224	1,474	12,860	666	39,154	114,572,930	30,538,302	4,230	9,561	58,282	1,194,738	9,746	612	2,417	1,291,797	8,924,360	204,119,282	273,134	21,809	40,559	41,433	41,830	418,830	155,946,722,762	25,755	24,471	20,122,376	30,895,350,562.50

ข้อมูล ณ วันที่ 26 มีนาคม 2554
 ส่วนวิเคราะห์และประเมินสถานการณ์
 ศูนย์อำนวยการบริหารเทศบาลนคร
 กรมป้องกันและบรรเทาสาธารณภัย
 โทรศัพท์/โทรสาร 0-2637-3571-6, 0-2241-7466

สถิติสถานการณ์ภัยหนาวของประเทศไทยประจำปี พ.ศ. 2543-2554

พ.ศ.	พื้นที่ประสบภัย				ความเสียหาย				การให้ความช่วยเหลือ						เงินอุดหนุนราชการ (บาท)	
	จังหวัด	อำเภอ	กิ่ง อำเภอ	ตำบล	หมู่บ้าน	ราษฎร (คน)	ราษฎร(ครัวเรือน)	เสียชีวิต (คน)	บุคคล(ตัว)	มูลค่าความเสียหาย (บาท)	ผ่านรวม (สิ้น)	ไหมพรม (สิ้น)	เสื้อกันหนาว (ตัว)	อื่น ๆ (สิ้น)		รวมเครื่องกัน หนาว (ชิ้น)
2543	43	320	38	2,105	25,106	6,855,872	1,344,064	0	34,804	308,458,160	794,314	0	542,309		1,336,623	0
2544	39	380	43	2,208	23,495	2,495,403	440,888	1	24,168	17,168,200	368,807	38,057	38,165		445,029	0
2545	42	468	50	2,922	31,125	1,913,021	871,229	1	0	ไม่มีรายงาน	465,117	66,513	82,430		614,060	0
2546	22	207	10	1,338	14,075	1,100,920	316,973	0	0	ไม่มีรายงาน	194,495	14,040	41,167		249,702	0
2547	32	195	26	1,142	9,728	1,246,112	521,225	0	0	ไม่มีรายงาน	320,833	1,332	17,293		339,458	0
2548	25	314	23	2,402	22,542	3,742,793	1,131,313	0	0	ไม่มีรายงาน	358,013	3,367	36,016	13,201	410,597	0
2549	47	474	42	3,375	35,898	2,303,703	821,999	0	0	ไม่มีรายงาน	724,525	59,713	99,352	35,389	918,979	237,424,699
2550	48	522	0	3,312	34,460	5,910,339	1,992,912	0	0	ไม่มีรายงาน	1,877,580	85,621	259,248	32,222	2,254,671	600,761,749
2551	49	568	0	4,417	48,470	9,554,992	3,780,051	0	0	ไม่มีรายงาน	2,853,151	15,544	142,343	12,568	3,023,606	897,443,757
2552	52	606	0	4,591	48,737	10,588,881	4,961,509	0	0	ไม่มีรายงาน	3,766,186	30,912	193,044	37,152	4,027,294	716,559,638
2553	52	606	0	4,618	49,172	10,609,301	4,961,525	0	0	ไม่มีรายงาน	3,766,553	30,912	192,844	37,152	4,027,461	33,007,334
2554	40	522	0	4,174	49,605	28,930,295	8,723,421	0	0	ไม่มีรายงาน	4,321,528	64,257	349,088	11,376	4,746,249	906,919,742
รวม						85,251,632	29,867,109	2	58,972	325,626,360	19,811,102	410,268	1,993,299	179,060	22,393,729	3,392,116,919

หมายเหตุ ตั้งแต่ พ.ศ. 2550 กรมการปกครองได้ยกฐานะกิ่งอำเภอเป็นอำเภอทั้งหมด

ข้อมูล ณ วันที่ 31 ธันวาคม 2554
ส่วนวิเคราะห์และประเมินสถานการณ์
ศูนย์อำนวยความสะดวกสาธารณสุขภัย
กรมป้องกันและบรรเทาสาธารณภัย
โทรศัพท์/โทรสาร 0-2637-3571-6, 0-2241-7466,

สถิติสถานการณ์อัคคีภัยของประเทศไทยประจำปี พ.ศ. 2532-2554

พ.ศ.	พื้นที่ประสบภัย				ความเสียหาย											การให้ความช่วยเหลือ					
	จำนวนครั้ง	จังหวัด	อำเภอ	กิ่งอำเภอ	ตำบล	หมู่บ้าน	ราษฎร(คน)	ราษฎร(ครัวเรือน)	เสียชีวิต(คน)	บาดเจ็บ(คน)	บ้านพังหลัง	บ้านบางส่วน(หลัง)	อาคาร/พาณิชย์(หลัง)	โรงแรม(แห่ง)	โรงงาน/โรงเรียน/สถานที่ราชการ(แห่ง)	ห้างสรรพสินค้า/อาคารสูง(แห่ง)	พื้นที่การเกษตร(ไร่)	มูลค่าความเสียหาย(บาท)	รถดับเพลิง/รถบรรทุกน้ำ(คัน)	เครื่องอุปโภค(ชุด)	เงินทศรองราชการ(บาท)
2532	1,766	71	641	32	1,602	1,759	10,269	2,269	63	208	658	1,656	71	0	99	0	2,145	671,451,837	2,650	6,580	0
2533	2,144	69	610	39	2,104	2,130	12,369	4,019	154	293	569	1,689	0	0	47	0	1,143	1,490,272,324	2,263	7,250	0
2534	3,062	66	589	27	2,987	2,997	9,862	2,149	78	168	980	2,029	62	0	126	0	569	2,127,628,714	2,698	6,580	0
2535	2,980	71	650	35	2,814	2,897	14,021	4,369	103	138	1,027	3,120	0	0	324	0	1,024	1,094,208,580	2,569	10,362	0
2536	2,833	70	630	40	2,716	2,810	10,297	2,450	270	833	689	2,450	0	0	58	0	3,149	1,751,333,447	2,154	4,570	0
2537	2,629	71	579	39	2,621	2,627	9,879	1,908	99	147	796	2,987	59	0	126	0	1,026	711,230,669	2,036	6,530	0
2538	2,929	68	627	34	2,901	2,920	12,149	3,269	79	153	1,096	3,126	0	0	179	0	2,147	3,038,947,698	2,560	7,052	0
2539	3,622	67	574	41	3,578	3,610	11,029	2,456	105	155	1,179	3,027	0	0	96	0	2,039	2,528,397,201	3,025	6,680	0
2540	3,314	69	569	38	3,269	3,312	10,028	2,103	217	261	869	3,569	0	0	247	0	1,027	2,340,959,730	2,895	5,536	0
2541	3,252	65	521	34	3,200	3,241	9,012	1,985	29	100	539	2,695	0	0	230	0	2,169	2,347,612,040	2,745	7,580	0
2542	1,597	70	603	36	1,541	1,587	12,369	3,029	27	0	1,246	986	0	0	146	0	1,364	544,513,352	2,015	8,870	0
2543	1,814	68	571	38	1,796	1,809	12,273	4,054	46	91	185	1,986	0	0	43	0	1,320	1,250,650,000	2,450	7,785	0
2544	1,498	70	712	36	1,266	1,266	12,307	4,101	15	148	1,418	1,854	151	0	104	0	213	1,529,280,439	2,002	6,980	0
2545	1,135	74	658	35	992	1,001	14,438	3,739	24	150	277	1,581	31	0	121	0	534	805,814,780	3,318	9,634	0
2546	2,267	76	745	61	1,762	2,055	15,078	4,555	56	167	2,545	478	303	41	100	0	5,834	565,540,698	2,740	7,026	0
2547	1,727	76	499	65	697	1,727	13,316	2,312	31	69	7,657	525	8	0	20	0	1,256	487,023,694	2,378	6,653	0
2548	1,559	62	499	31	1,139	1,383	23,250	3,879	48	68	2,030	521	29	3	123	7	3,638	931,915,005	2,553	10,131	69,263,552
2549	1,734	66	485	23	1,113	1,381	9,708	2,893	37	66	1,660	548	139	30	66	5	1,199	1,083,845,622	3,510	14,904	58,946,487
2550	1,901	71	464	0	1,192	1,510	9,761	3,341	45	156	1,625	582	123	18	161	8	6,297	875,791,793	3,175	8,801	97,655,912
2551	1,696	61	514	0	1,454	1,482	8,392	2,700	30	92	1,605	288	60	14	90	17	2,216	1,424,889,050	2,807	938	60,158,028
2552	1,527	62	464	0	1,112	1,115	6,549	2,280	83	312	1,404	262	62	16	69	26	1,718	817,334,839	3,471	2,875	69,736,221
2553	1,903	66	543	0	1,538	1,784	8,912	3,015	29	83	1,612	168	68	13	80	68	30,996	1,283,787,066	4,459	0	0
2554	1,524	61	442	0	951	1,354	8,313	2,213	42	149	1,636	149	85	6	64	4	1,302	2,776,511,424	2,868	938	60,158,421
รวม	50,413	1,570	13,169	684	44,345	47,737	263,581	69,088	1,710	4,007	33,302	36,276	1,251	141	2,719	135	74,325	30,131,327,962	63,141	154,255	415,918,621

หมายเหตุ ตั้งแต่ พ.ศ. 2550 กรมการปกครองได้ถูกฐานะกิ่งอำเภอเป็นอำเภอทั้งหมด

ข้อมูล ณ วันที่ 31 ธันวาคม 2554
 ส่วนวิเคราะห์และประเมินสถานการณ์
 ศูนย์อำนวยการบรรเทาสาธารณภัย
 กรมป้องกันและบรรเทาสาธารณภัย
 โทรศัพท์/โทรสาร 0-2637-3571-6, 0-2241-7466

สถิติสถานการณ์ว่าตภัยของประเทศไทยประจำปี พ.ศ. 2532-2554

พ.ศ.	จำนวนครั้ง	พื้นที่ประสบภัย				ความเสียหาย											การให้ความช่วยเหลือ					
		จังหวัด	อำเภอ	กิ่งอำเภอ	ตำบล	หมู่บ้าน	ราษฎร (คน)	ราษฎร (ครัวเรือน)	เสียชีวิต (คน)	บาดเจ็บ (คน)	บ้านพังถล่ม	บ้านบางส่วน (หลัง)	อาคารพาณิชย์ (หลัง)	โรงแรม (แห่ง)	โรงงาน/โรงสี (แห่ง)	วัด/โรงเรียน/สถานที่ราชการ (แห่ง)	เรือประมง/เรืออื่นๆ (ลำ)	พื้นที่การเกษตร (ไร่)	มูลค่าความเสียหาย (บาท)	เครื่องอุปโภคบริโภค (ชุด)	น้ำดื่ม (ขวด/ลิตร)	เงินทรงรอราชการ (บาท)
2532	507	63	499	33	503	610	24,013	4,590	22	9	1,013	12,269	28	12	0	0	5,457	14,056,053	10,520	6,500	0	
2533	907	57	722	39	899	964	29,020	8,123	126	118	6,147	24,156	79	0	0	0	10,146	172,023,839	11,350	10,250	0	
2534	705	58	654	40	658	732	19,017	6,930	43	55	987	17,039	120	14	0	0	8,146	75,850,000	8,650	5,600	0	
2535	3,125	62	710	36	2,665	3,265	24,039	5,459	90	50	1,297	17,123	37	0	0	0	9,001	193,060,000	9,650	3,650	0	
2536	836	70	597	38	813	911	40,149	11,039	19	31	3,001	24,017	74	0	0	0	10,134	204,434,000	13,256	8,560	0	
2537	1,073	68	623	42	957	1,298	19,325	3,269	8	46	1,456	34,012	69	0	0	0	6,502	120,275,946	5,600	3,654	0	
2538	616	63	547	50	547	645	35,780	9,017	14	51	893	19,127	85	0	0	0	7,032	100,414,000	11,456	7,568	0	
2539	3,026	68	650	29	2,997	3,258	24,269	6,598	73	42	2,037	30,741	49	0	0	0	4,123	335,905,253	8,650	4,589	0	
2540	2,993	70	623	37	2,470	2,999	68,147	14,039	48	66	1,490	19,998	58	0	0	0	3,256	518,639,692	13,250	7,895	0	
2541	2,816	66	645	40	2,530	2,986	22,492	61,568	90	70	2,707	55,358	96	0	0	0	7,788	371,437,070	36,520	12,598	0	
2542	986	65	554	43	910	1,019	41,553	10,729	38	55	223	9,938	47	0	0	0	19,329	192,215,567	11,450	7,859	0	
2543	960	62	588	36	945	1,102	59,009	18,058	9	81	251	22,553	32	0	0	0	1,022	271,476,754	14,650	8,597	0	
2544	1,061	70	617	25	1,089	1,089	80,940	32,100	6	19	12,172	10,745	0	0	0	0	8,581	501,018,658	22,650	14,520	0	
2545	594	67	648	56	1,514	2,579	70,156	23,070	18	11	1,132	20,599	577	0	0	0	9,306	213,337,876	16,589	11,268	0	
2546	3,213	76	699	68	2,941	7,617	454,318	146,024	74	434	309	97,637	0	0	14	0	50,834	457,429,782	65,890	23,569	0	
2547	3,834	76	754	58	2,876	6,895	181,512	70,818	73	63	53,133	736	0	0	16	0	32,158	398,416,887	45,680	20,568	0	
2548	1,313	57	370	24	1,610	2,017	61,429	32,449	13	0	36	19,258	0	0	1	93	33,048	148,871,750	22,560	11,854	0	
2549	1,883	65	526	41	2,381	4,096	142,849	30,296	29	39	283	30,044	0	0	0	159	68,286	92,244,108	21,650	10,256	0	
2550	2,233	67	524	0	2,112	6,097	245,619	72,783	10	71	158	47,639	0	0	0	431	18,163	234,547,154	25,640	12,560	0	
2551	1,995	65	570	0	2,603	7,926	242,944	78,606	15	30	124	58,319	0	0	0	153	98,619	227,549,741	0	0	0	
2552	1,348	68	648	0	2,529	8,830	360,152	110,357	24	26	394	70,401	0	0	0	172	139,391	207,373,975	0	0	0	
2553	2,192	69	626	0	1,479	11,061	407,271	126,866	30	174	2,438	78,384	0	0	0	76	105,027	198,845,310	0	0	0	
2554		69	604	0	1,353	3,379	183,543	114,426	40	32	199	67,009	0	0	0	44	118,121	109,108,824	0	0	0	
รวม	38,216						3,036,546	997,214	912	1,573	91,880	787,102	1,351	26	31	1,218	58	773,470	5,358,532,239	375,661	191,915	1,294,221,947

หมายเหตุ ตั้งแต่ พ.ศ. 2550 กรมการปกครองได้ยกฐานะกิ่งอำเภอเป็นอำเภอทั้งหมด

ข้อมูล ณ วันที่ 31 ธันวาคม 2554
ส่วนวิเคราะห์และประเมินสถานการณ์
ศูนย์อำนาจการบรรเทาสาธารณภัย
กรมป้องกันและบรรเทาสาธารณภัย
โทรศัพท์/โทรสาร 0-2637-3571-6, 0-2241-7466

สถิติสถานการณ์ภัยแล้งของประเทศไทยประจำปี พ.ศ. 2532-2554

พ.ศ.	พื้นที่ประสบภัย				ความเสียหายที่สำรวจพบ						การให้ความช่วยเหลือ			
	จังหวัด	อำเภอ	กิ่งอำเภอ	ตำบล	หมู่บ้าน	ราษฎรประสบภัย (คน)	ราษฎรประสบภัย (ครัวเรือน)	พื้นที่การเกษตร (ไร่)	ปศุสัตว์ (ตัว)	มูลค่าความเสียหาย (บาท)	รถบรรทุก (คัน)	เครื่องสูบน้ำ (เครื่อง)	แจกจ่ายน้ำอุปโภคบริโภค (ลิตร)	ใช้จ่ายเงินอุดหนุนราชการ (บาท)
2532	29	222	35	1,517	6,628	1,760,192	496,062	1,294,240	197	121,966,702	987	890	856,400,500	0
2533	48	253	41	1,490	7,234	2,107,100	536,550	1,970,703	872	92,170,601	814	1,025	756,200,500	0
2534	59	479	38	2,120	12,192	4,926,177	1,221,416	1,037,271	290	262,170,159	1,120	760	1,265,500,300	0
2535	70	676	43	2,410	25,766	8,100,916	2,430,663	5,334,471	417	176,180,163	967	1,002	758,600,320	0
2536	68	650	48	1,970	24,176	9,107,675	2,533,194	2,040,443	726	198,760,140	1,401	860	859,682,500	0
2537	66	645	40	2,360	29,191	8,763,014	2,736,643	17,923,817	510	98,762,160	1,207	930	1,145,600,300	0
2538	72	671	46	5,020	26,354	12,482,502	2,661,678	3,001,437	462	177,620,420	986	1,120	560,456,890	0
2539	61	588	44	4,125	21,067	10,967,930	2,277,787	101,900	573	289,164,000	1,187	920	2,350,400,600	0
2540	64	657	45	4,924	25,426	14,678,373	3,094,280	1,431,296	197	249,160,170	1,241	760	1,256,980,200	0
2541	72	698	52	4,170	18,902	6,510,111	1,531,295	1,789,285	1,107	69,170,111	1,450	2,560	2,865,045,000	0
2542	58	568	42	3,197	16,170	6,127,165	1,546,107	3,144,932	980	1,520,500,651	1,401	1,630	1,658,900,200	0
2543	59	584	49	3,754	20,593	10,561,526	2,830,297	472,700	2,071	641,712,873	834	801	856,950,200	0
2544	51	571	48	4,968	24,176	18,933,905	7,334,816	1,712,691	192	71,962,973	976	763	826,177,250	0
2545	68	640	69	4,489	25,299	12,841,110	2,939,139	2,071,560	0	508,781,944	1,009	1,123	1,003,290,089	65,128,084
2546	63	373	39	2,288	12,904	5,939,282	1,399,936	484,189	0	174,329,410	863	765	488,326,610	54,147,210
2547	64	446	43	2,936	19,027	8,388,728	1,970,516	1,480,209	0	190,668,884	989	850	832,381,994	99,838,323
2548	71	682	74	5,244	44,519	11,147,627	2,768,919	13,736,660	0	7,565,861,139	2,509	8,837	3,439,029,169	2,843,523,311
2549	61	524	58	3,709	31,115	11,862,358	2,960,824	578,753	0	495,275,738	1,445	941	1,029,765,802	2,159,136,346
2550	66	669	0	4,344	34,874	16,754,980	4,378,225	1,350,118	0	198,304,732	2,637	2,923	970,786,964	1,697,767,851
2551	61	660	0	4,306	38,170	13,298,895	3,531,570	524,999	0	103,900,841	1,882	883	797,526,730	1,344,600,348
2552	62	668	0	4,829	47,048	17,353,358	4,500,861	594,434	0	108,346,716	3,246	862	956,475,951	2,081,900,440
2553	64	684	0	4,842	45,958	15,740,824	4,077,411	1,716,853	0	1,415,223,466	2,765	1,108	837,854,815	1,985,558,249
2554	55	550	0	3,919	40,503	16,560,561	4,835,321	811,680	0	131,864,730	1,027	21,678	209,095,833	1,728,968,073
รวม						244,914,309	64,593,510	64,604,641	8,594	14,861,858,723	32,943	53,991	25,755,251,467	14,060,568,235

หมายเหตุ ตั้งแต่ พ.ศ. 2550 กรมการปกครองได้ยกฐานะกิ่งอำเภอเป็นอำเภอทั้งหมด

ข้อมูล ณ วันที่ 31 ธันวาคม 2554
 ส่วนวิเคราะห์และประเมินสถานการณ์
 ศูนย์อำนวยการบรรเทาสาธารณภัย
 กรมป้องกันและบรรเทาสาธารณภัย
 โทรศัพท์/โทรสาร 0-2637-3571-6, 0-2241-7466



หน่วยงานที่ให้ความอนุเคราะห์ในการรวบรวมข้อมูล

- กรมอุตุนิยมวิทยา กระทรวงเทคโนโลยีสารสนเทศและการสื่อสาร
- ศูนย์ปลอดภัยคมนาคม กรมการขนส่งทางบก กระทรวงคมนาคม
- สำนักฝนหลวงและการบินเกษตร กรมส่งเสริมการเกษตร กรมประมง กรมปศุสัตว์ กรมชลประทาน กระทรวงเกษตรและสหกรณ์
- กรมป่าไม้ กรมอุทยานแห่งชาติ สัตว์ป่าและพันธุ์พืช กรมควบคุมมลพิษ กรมทรัพยากรน้ำ กระทรวงทรัพยากรธรรมชาติและสิ่งแวดล้อม
- ศูนย์นเรนทร สถานีวิทยุร่วมด้วยช่วยกัน สถานีวิทยุ จส.๑๐๐ กรมควบคุมโรค กระทรวงสาธารณสุข
- กรมโรงงานอุตสาหกรรม กระทรวงอุตสาหกรรม
- กรมโยธาธิการและผังเมือง กรมส่งเสริมการปกครองท้องถิ่น กระทรวงมหาดไทย
- กรมเชื้อเพลิงธรรมชาติ กระทรวงพลังงาน
- กองทัพบก กองทัพเรือ กองทัพอากาศ กระทรวงกลาโหม
- สำนักงานตำรวจแห่งชาติ
- กรุงเทพมหานคร
- การประปาส่วนภูมิภาค
- การไฟฟ้าฝ่ายผลิตแห่งประเทศไทย
- ศูนย์อำนวยการบริหารจังหวัดชายแดนภาคใต้
- ศูนย์ป้องกันและบรรเทาสาธารณภัยเขต สำนักงานป้องกันและบรรเทาสาธารณภัยจังหวัด สำนักช่วยเหลือผู้ประสบภัย สำนักมาตรการป้องกันและบรรเทาสาธารณภัย กรมป้องกันและบรรเทาสาธารณภัย
- หน่วยงานเอกชนที่เกี่ยวข้อง และสื่อมวลชนทุกแขนง



คณะที่ปรึกษา

นายวิบูลย์	สงวนพงศ์	ปลัดกระทรวงมหาดไทย
นายฉัตรชัย	พรหมเลิศ	อธิบดีกรมป้องกันและบรรเทาสาธารณภัย
นายฉัตรป้อง	ฉัตรภูติ	รองอธิบดีกรมป้องกันและบรรเทาสาธารณภัย
ว่าที่ ร.ต.ท. อาทิตย์	บุญญะโสภิต	รองอธิบดีกรมป้องกันและบรรเทาสาธารณภัย
นายอนุสรณ์	แก้วกั้วาล	รองอธิบดีกรมป้องกันและบรรเทาสาธารณภัย
พ.ต.ท. หม่อมหลวงกิติบดี ประวิตร		ผู้อำนวยการศูนย์อำนวยการบรรเทาสาธารณภัย รักษาราชการแทน ผู้อำนวยการ สำนักส่งเสริมการป้องกันสาธารณภัย
นายวิทยา	มากปาน	ผู้ช่วยผู้อำนวยการ ศูนย์อำนวยการบริหารจังหวัดชายแดน ภาคใต้ รักษาราชการแทน ผู้อำนวยการศูนย์อำนวยการ บรรเทาสาธารณภัย
นายประทีป	บริบูรณ์รัตน์	ผู้อำนวยการส่วนวิเคราะห์และประเมินสถานการณ์
นายวิจารณ์	เหล่าธรรมยิ่งยง	ผู้อำนวยการส่วนอำนวยการ
นายชยุต	วงศ์ฉนิช	ผู้อำนวยการส่วนปฏิบัติการ
นายวิสุทธิ์	ประกอบความดี	ผู้อำนวยการส่วนสื่อสารและโทรคมนาคม

คณะผู้จัดทำ

นางสาวดลฤทัย	พรายแก้ว	นักวิเคราะห์นโยบายและแผนชำนาญการ
นางสาวสุจินต์พร	ผานุกรณ์	นักวิเคราะห์นโยบายและแผนปฏิบัติการ
นายยุทธนา	โพธิ์ศรี	เจ้าพนักงานสื่อสารชำนาญงาน
นางสาวนันทน์ภัส	เดชธาวิณสิทธิ์	เจ้าพนักงานธุรการชำนาญงาน
นายฉัตรชัย	รัตน์เขียว	พนักงานนโยบายและแผนงาน
นางสาวณัฐธันยา	จรรยา	พนักงานประจำสำนักงาน

