สถิติสถานการณ์สาธารณภัย ของประเทศไทย

ประจำปี พ.ศ. 2555

(ระหว่างวันที่ 1 มกราคม - 31 ธันวาคม 2555)





ศูนย์อำนวยการบรรเทาสาธารณภัย
กรมป้องกันและบรรเทาสาธารณภัย
กระทรวงมหาดไทย







ศูนย์อำนวยการบรรเทาสาธารณภัย
กรมป้องกันและบรรเทาสาธารณภัย
กระทรวงมหาดไทย


ปภ.

คำนำ

ปัจจุบันสถานการณ์สาธารณภัยต่างๆ ที่เกิดขึ้นในประเทศไทย มีแนวโน้มทวีความรุนแรงเพิ่มขึ้น เนื่องจากการเจริญเติบโตทางเศรษฐกิจ และสังคมที่เปลี่ยนแปลงไปอย่างรวดเร็ว ขาดความตระหนักถึงการดูแลรักษาทรัพยากรธรรมชาติ โดยมีการทำลายทรัพยากรธรรมชาติและสิ่งแวดล้อมทั้งทางตรงและทางอ้อม ทำให้สภาพภูมิอากาศแปรปรวน ประกอบกับมีการนำเทคโนโลยี มาใช้อย่างขาดความระมัดระวัง ซึ่งปัจจัยเหล่านี้ก่อให้เกิดความสูญเสียทั้งด้านชีวิต ทรัพย์สินของภาคประชาชน และของภาครัฐในแต่ละปีเป็นจำนวนมาก

กรมป้องกันและบรรเทาสาธารณภัย โดยศูนย์อำนวยการบรรเทาสาธารณภัย ได้ติดตาม วิเคราะห์ ประเมินและรวบรวมข้อมูลสถานการณ์สาธารณภัยต่างๆ ที่เกิดขึ้นจากธรรมชาติ และภัยจากการกระทำของมนุษย์จากแหล่งข้อมูลจากหน่วยงานต่างๆ ภายในกรม และหน่วยงานอื่นๆ ที่เกี่ยวข้อง นำมารวบรวมและสรุปสถานการณ์สาธารณภัยต่างๆ ที่เกิดขึ้นในประเทศไทยตลอดปี 2555 มาจัดพิมพ์เป็นเอกสาร พร้อมทั้งเผยแพร่ และประชาสัมพันธ์ข้อมูลสาธารณภัยทางเว็ปไซต์ของกรมป้องกันและบรรเทา สาธารณภัย เพื่อให้หน่วยงานต่างๆ ทั้งภาครัฐ ภาคเอกชน และประชาชนทั่วไป นำไปใช้ประโยชน์ในการเตรียมความพร้อม การป้องกันและแก้ไขปัญหา รวมทั้งการให้ความช่วยเหลือประชาชนผู้ประสบภัย อีกทั้งยังใช้เป็นเอกสารอ้างอิงทางวิชาการ และใช้ในการวางแผนบริหารจัดการสาธารณภัยต่างๆ

หนังสือสถิติสถานการณ์สาธารณภัยประจำปี 2555 เล่มนี้ จะเป็นประโยชน์แก่ผู้ปฏิบัติงาน และผู้ศึกษาค้นคว้า วิจัยด้านสาธารณภัย สามารถนำข้อมูลที่ได้รวบรวมไว้ไปใช้ประกอบในการบริหารจัดการสาธารณภัย วางแผนกำหนดมาตรการในการเตรียมพร้อมการป้องกันและบรรเทาสาธารณภัย การวิเคราะห์สถานการณ์ภัยที่จะเกิดขึ้นในอนาคต เพื่อช่วยเหลือประชาชนได้อย่างรวดเร็ว และมีประสิทธิภาพ ตลอดจนสามารถป้องกันและลดความสูญเสียชีวิต ทรัพย์สินของประชาชนและของภาครัฐให้น้อยที่สุดต่อไป

(นาย ฉัตรชัย พรหมเลิศ)
อธิบดีกรมป้องกันและบรรเทาสาธารณภัย
กันยายน 2556


ปภ.

สารบัญ

หน้า

สถานการณ์สาธารณภัย

สถานการณ์อุทกภัย 7
สรุปสถานการณ์น้ำฉับพลันและน้ำป่าไหลหลาก 38
สรุปสถานการณ์ภัยดินโคลนถล่ม ปี 2555 47
สถานการณ์คลื่นซัดชายฝั่งภาคตะวันออก และทะเลภาคใต้ฝั่งตะวันออก 50
สถานการณ์แผ่นดินไหว ปี 2555 52
สถานการณ์ภัยหนาว 55
สถานการณ์อัคคีภัย 62
สถานการณ์ไฟป่า 77
สถานการณ์ภัยแล้ง 81
สถานการณ์วาตภัย 112
สรุปสถานการณ์ภัยฟ้าผ่า 122
สถานการณ์ภัยจากพายุลูกเห็บ 127
สถานการณ์ภัยจากสารเคมีและวัตถุอันตราย 131
สถานการณ์ภัยจากการคมนาคมและขนส่ง 141
สถานการณ์ภัยจากการก่อความไม่สงบ/ก่อวินาศกรรม 167

สถิติสถานการณ์อุทกภัยของประเทศไทย ประจำปี 2532 – 2555 180
สถิติสถานการณ์ภัยหนาวของประเทศไทย ประจำปี 2532 – 2555 181
สถิติสถานการณ์อัคคีภัยของประเทศไทย ประจำปี 2532 – 2555 182
สถิติสถานการณ์วาตภัยของประเทศไทย ประจำปี 2532 – 2555 183
สถิติสถานการณ์ภัยแล้งของประเทศไทย ประจำปี 2532 – 2555 184

หน่วยงานที่ให้ความอนุเคราะห์ในการรวบรวมข้อมูล 187
คณะที่ปรึกษาและคณะผู้จัดทำ 189


ปภ.

1.สถานการณ์อุทกภัย

กระทรวงมหาดไทย ได้สั่งการให้ทุกจังหวัดจัดตั้งศูนย์อำนวยการเฉพาะกิจป้องกันและแก้ไขปัญหาอุทกภัย วาตภัย และดินถล่มระดับจังหวัด พร้อมทั้งให้อำเภอ และองค์กรปกครองส่วนท้องถิ่น จัดตั้งศูนย์อำนวยการเฉพาะกิจฯ ระดับอำเภอและองค์กรปกครองส่วนท้องถิ่นขึ้นเช่นเดียวกัน พร้อมทั้งแต่งตั้งเจ้าหน้าที่รับผิดชอบประจำศูนย์ฯ เพื่อปฏิบัติงานเตรียมความพร้อมและให้ความช่วยเหลือผู้ประสบภัย โดยให้ดำเนินการตามมาตรการ/แนวทางปฏิบัติ ดังนี้

1. ด้านการเตรียมการ (ก่อนเกิดภัย)

1.1 จัดทำแผนเผชิญเหตุป้องกันและแก้ไขปัญหาอุทกภัย วาตภัย และดินโคลนถล่ม ระดับจังหวัด โดยกำหนดระบบบัญชาการเหตุการณ์ที่เป็นเอกภาพ วิธีการปฏิบัติ ขั้นตอนการปฏิบัติ บุคลากรและหน่วยงานที่รับผิดชอบ ในแต่ละขั้นตอน สำหรับพื้นที่เสี่ยงภัยให้จัดวางระบบการเฝ้าระวังและแจ้งเตือนภัย รวมทั้งแผนการอพยพ ที่ระบุถึงขั้นตอนการอพยพเส้นทางการอพยพ และพื้นที่ปลอดภัยรองรับการอพยพไว้ในแผนอย่างเป็นระบบ ชัดเจน และสามารถนำไปใช้ปฏิบัติได้ทันทีที่เกิดภัย ทั้งนี้ให้ตรวจสอบและปรับปรุงข้อมูลพื้นที่เสี่ยงภัยจากอุทกภัย วาตภัย และดินโคลนถล่ม รวมทั้งข้อมูลพื้นที่ปลอดภัยเพื่อรองรับการอพยพให้เป็นปัจจุบัน

1.2 จัดเตรียมกำลังคน วัสดุ อุปกรณ์ เครื่องมือสื่อสารและโทรคมนาคมทั้งข่ายหลักและข่ายสำรอง ยานพาหนะ เรือท้องแบน เครื่องสูบน้ำ และเครื่องมือเครื่องใช้ในการป้องกันและบรรเทาสาธารณภัย ไว้ให้พร้อมใช้การได้ทันที

1.3 จัดเจ้าหน้าที่เฝ้าระวัง ติดตามสภาพอากาศจากกรมอุตุนิยมวิทยา และคำเตือนจากกรมป้องกันและบรรเทาสาธารณภัย และศูนย์เตือนภัยพิบัติแห่งชาติ อย่างใกล้ชิดตลอด 24 ชั่วโมง พร้อมทั้งตรวจสอบข้อมูลปริมาณน้ำฝน ระดับน้ำในแม่น้ำ ระดับน้ำทะเลหนุน รวมทั้งบริเวณพื้นที่ลุ่มที่มักจะเกิดน้ำท่วมขังในพื้นที่อย่างใกล้ชิด โดยให้ติดตามสถานการณ์ข้อมูลการพยากรณ์อากาศ แผนที่อากาศ ภาพถ่ายดาวเทียม เรดาร์กลุ่มฝนปริมาณน้ำในลุ่มน้ำสายหลัก ฯลฯ จากข้อมูลในเว็บไซต์ของหน่วยงานที่เกี่ยวข้อง (กรมอุตุนิยมวิทยา กรมชลประทาน ฯลฯ) รวมทั้งประสานกับหน่วยงานอื่นๆ เพื่อใช้ประโยชน์ในการวิเคราะห์และประเมินสถานการณ์และคาดการณ์แนวโน้มสาธารณภัยที่อาจเกิดขึ้นในพื้นที่รับผิดชอบ

1.4 จัดให้มีระบบการแจ้งเตือนภัยล่วงหน้า ผ่านข่ายการสื่อสารของทางราชการ สื่อมวลชน วิทยุชุมชนในท้องถิ่น หอกระจายข่าวประจำหมู่บ้าน เพื่อกระตุ้นเตือนประชาชนติดตามข่าวสาร จากกรมอุตุนิยมวิทยาหรือหน่วยงานอื่น อย่างใกล้ชิด และใช้ประโยชน์จากอาสาสมัคร “มิสเตอร์เตือนภัย” ที่ผ่านการฝึกอบรมแล้ว เพื่อเตรียมพร้อมเฝ้าระวัง ติดตามรับสถานการณ์อุทกภัย วาตภัย และ ดินโคลนถล่ม ให้สามารถดำเนินการอพยพประชาชนในพื้นที่เสี่ยงภัยได้อย่างทันท่วงทีเมื่อเกิดสถานการณ์ขึ้น

1.5 ประชาสัมพันธ์ให้ประชาชนเตรียมความพร้อมในการเผชิญเหตุการณ์ สำรองอาหาร น้ำดื่ม ยารักษาโรคและอุปกรณ์ฉุกเฉิน สร้างแนวป้องกัน พร้อมทั้งติดตามสถานการณ์อย่างใกล้ชิด เช่น สังเกตลม ฟ้า อากาศ การเปลี่ยนแปลงทางธรรมชาติ สิ่งแวดล้อม และพฤติกรรมของสัตว์ ตลอดจนเชื่อฟังคำเตือนและพร้อมปฏิบัติตามคำแนะนำของทางราชการ รวมทั้งประชาสัมพันธ์ให้ประชาชนตระหนักถึงอันตรายที่อาจจะเกิดขึ้นต่อเนื่องจากภาวะน้ำท่วมขังในบริเวณชุมชน เช่น อันตรายจากกระแสไฟฟ้ารั่วหรือลัดวงจร รวมทั้งระมัดระวังป้องกันมิให้เด็กพลัดตกน้ำ หรือลงเล่นน้ำในช่วงที่มีสถานการณ์อุทกภัยเกิดขึ้น

1.6 แจ้งองค์กรปกครองส่วนท้องถิ่น ให้ความสำคัญในการจัดหาพื้นที่รองรับน้ำ (แก้มลิง) พร้อมทั้งจัดงบประมาณเพื่อดำเนินการล้างท่อระบายน้ำในเขตชุมชน ขุดลอก คู คลอง แหล่งน้ำสาธารณะ รวมทั้งกำจัดวัชพืชสิ่งกีดขวางทางน้ำ เพื่อให้สามารถระบายน้ำออกจากพื้นที่ที่เกิดอุทกภัยได้อย่างรวดเร็วและสามารถเก็บกักน้ำไว้ใช้ในฤดูแล้ง

1.7 ติดตั้งเครื่องแจ้งเตือนภัยและเครื่องวัดปริมาณน้ำฝน ณ ตำบลหรือหมู่บ้านเสี่ยงภัย พร้อมทั้งจัดผู้ดูแลและบันทึกข้อมูล (อาสาสมัคร “มิสเตอร์เตือนภัย”) เป็นประจำและต่อเนื่องตลอดจนเฝ้าระวังติดตามสถานการณ์ โดยให้แจ้งเตือนภัยให้ราษฎรหมู่บ้านทราบทันทีเมื่อมีแนวโน้มว่าอาจเกิดสถานการณ์อุทกภัย น้ำป่าไหลหลากหรือดินถล่มเกิดขึ้น

1.8 จัดให้มีการฝึกซ้อมเผชิญเหตุป้องกันและบรรเทาอุทกภัยฯ ที่ได้จัดทำขึ้น ร่วมกับหน่วยงานที่เกี่ยวข้องทั้งภาครัฐ เอกชน และอาสาสมัครในพื้นที่ ทั้งนี้งบประมาณในการฝึกซ้อมให้พิจารณาขอรับการสนับสนุนจากองค์กรปกครองส่วนท้องถิ่น และหน่วยงานที่เข้าร่วมทำการฝึกซ้อมฯ ตามความจำเป็นและเหมาะสม

2. ด้านการปฏิบัติเมื่อเกิดภัย (ขณะเกิดภัย)

2.1 ในขณะที่สถานการณ์อุทกภัย น้ำป่าไหลหลากกัดเซาะคอสะพานขาดน้ำท่วมผิวจราจรในระดับสูงที่ไม่สามารถมองเห็นพื้นผิวจราจรได้ ให้ผู้ว่าราชการจังหวัดสั่งการกำชับแขวงการทาง ทางหลวงชนบทและองค์กรปกครองส่วนท้องถิ่นในพื้นที่ ติดป้ายเตือน/วางแผงปิดกั้นช่องทางจราจร เพื่อให้ประชาชนผู้ใช้เส้นทางถนนสายดังกล่าวได้ทราบ พร้อมกับจัดเจ้าหน้าที่ตำรวจหรืออาสาสมัครป้องกันภัยฝ่ายพลเรือน (อปพร.) ให้ความช่วยเหลือ และอำนวยความสะดวกการจราจรในจุดอันตรายดังกล่าว

2.2 กรณีมีผู้สูญหายจากอุทกภัยที่เกิดขึ้น ให้จัดชุดเคลื่อนที่เร็ว โดยสนธิกำลังจากทุกภาคส่วนทั้งหน่วยทหาร ตำรวจ ศูนย์ป้องกันและบรรเทาสาธารณภัยเขตพื้นที่ อาสาสมัครฯ เข้าไปกู้ภัย ค้นหาผู้สูญหายและผู้ติดค้างในพื้นที่ประสบภัย เพื่อให้ความช่วยเหลือผู้ประสบภัยโดยด่วน

2.3 ขณะที่เกิดภัย ให้จังหวัด อำเภอ และองค์กรปกครองส่วนท้องถิ่น ร่วมกับมูลนิธิ ภาคเอกชน จัดอาหาร (ปรุงสำเร็จพร้อมบริโภค) น้ำดื่ม เครื่องยังชีพที่จำเป็น ให้แก่ราษฎรในพื้นที่ประสบภัยให้ทั่วถึงและเพียงพอ รวมทั้งจัดหาที่พักอาศัยชั่วคราวให้แก่ราษฎรที่บ้านเรือนเสียหาย และช่วยเหลือดูแลผู้ประสบภัยทั้งด้านอาหาร น้ำดื่ม เครื่องนอน เครื่องนุ่งห่ม เวชภัณฑ์ และยารักษาโรค โดยใช้จ่ายจากเงินทดรองราชการของจังหวัด (งบ 50 ล้านบาท) หรือจากงบฉุกเฉินขององค์กรปกครองส่วนท้องถิ่นแล้วแต่กรณี ทั้งนี้ให้ถือเป็นนโยบายสำคัญเร่งด่วน ที่จะต้องดูแลช่วยเหลือพี่น้องประชาชนผู้ประสบภัยเป็นลำดับแรก

2.4 พื้นที่วิกฤติที่ไม่สามารถเดินทางเข้าไปในพื้นที่ประสบภัยทางรถยนต์ได้ให้ประสานขอรับการสนับสนุนเฮลิคอปเตอร์จากหน่วยทหารหรือตำรวจในพื้นที่หรือพื้นที่ใกล้เคียง สำหรับเดินทางเข้าไปในพื้นที่วิกฤตเพื่อช่วยเหลือผู้ประสบภัยโดยด่วน

3. ด้านการให้ความช่วยเหลือ และฟื้นฟูบูรณะ (หลังเกิดภัย)

3.1 ประสานงานมูลนิธิ องค์กรการกุศล เพื่อให้การสนับสนุนในเรื่องการประกอบเลี้ยงผู้อพยพและให้การสงเคราะห์ผู้ประสบภัย อาทิ มูลนิธิราชประชานุเคราะห์ฯ มูลนิธิอาสาเพื่อนพึ่ง (ภาฯ) ยามยาก สภากาชาดไทย มูลนิธิปอเต็กตึ๊ง มูลนิธิร่วมกตัญญู หน่วยอาสาสมัครและองค์กรการกุศล ในพื้นที่

3.2 ภายหลังน้ำลด ให้จังหวัดแจ้งแขวงการทาง ทางหลวงชนบทจังหวัด หรือองค์กรปกครองส่วนท้องถิ่นจัดเครื่องจักรกลเข้าซ่อมแซมเส้นทางคมนาคม คอสะพานถูกน้ำกัดเซาะให้สามารถใช้สัญจรไปมาได้เป็นการชั่วคราวโดยเร็วที่สุด หากความเสียหายมีมากให้ขอรับการสนับสนุนจากหน่วยบัญชาการทหารพัฒนาในพื้นที่หรือพื้นที่ใกล้เคียง หรือศูนย์ป้องกันและบรรเทาสาธารณภัยเขต กรมป้องกันและบรรเทาสาธารณภัย เข้าไปสนับสนุนช่วยเหลือ

3.3 พิจารณาให้ความช่วยเหลือผู้ประสบภัย ตามระเบียบกระทรวงการคลังว่าด้วยเงินทดรองราชการเพื่อช่วยเหลือผู้ประสบภัยพิบัติกรณีฉุกเฉิน พ.ศ.2546 และที่แก้ไขเพิ่มเติมสรุปได้

(1) ใช้เงินทดรองราชการฯ ในอำนาจของผู้ว่าราชการจังหวัด ซึ่งมีงบฉุกเฉินในวงเงิน 50 ล้านบาท สามารถให้ความช่วยเหลือทั้งในด้านการเตรียมการป้องกัน เช่น วางแนวกระสอบทราย ปิดกั้นทางน้ำ กำจัดสิ่งกีดขวางทางน้ำ การขุดลอกเปิดทางน้ำเพื่อป้องกันความเสียหายหรืออันตรายต่อสาธารณะ ตลอดจนช่วยเหลือผู้ประสบภัยด้านเครื่องอุปโภคบริโภค น้ำดื่ม สิ่งจำเป็นต่อการยังชีพ (ต้องดำเนินการให้แล้วเสร็จภายใน 24 ชั่วโมงนับแต่เกิดภัย) การจ่ายเงินช่วยเหลือซ่อมแซมบ้านที่เสียหาย ค่าจัดการศพ (ต้องดำเนินการให้แล้วเสร็จภายใน 3 วัน) และการซ่อมแซมถนน สะพาน เหมือง ฝาย ที่ชำรุดเสียหายให้กลับคืนสู่สภาพปกติโดยเร็ว (ควรดำเนินการภายหลังน้ำลดให้แล้วเสร็จภายใน 15 – 30 วัน) สำหรับพื้นที่การเกษตรและปศุสัตว์ บ่อปลา นากุ้ง ที่ได้รับความเสียหาย ให้แต่งตั้งคณะทำงานรับผิดชอบเป็นการเฉพาะ ประกอบด้วย เกษตรอำเภอ ประมง ปศุสัตว์ ผู้แทน องค์กรปกครองส่วนท้องถิ่น กำนันหรือผู้ใหญ่บ้าน สำรวจความเสียหายที่แท้จริง และนำเสนอ ก.ช.ภ.อ. ให้ความช่วยเหลือโดยด่วนต่อไป

ทั้งนี้ การป้องกัน เฝ้าระวังและควบคุมโรคระบาดเป็นเรื่องที่ต้องให้ความสำคัญเช่นเดียวกับการฟื้นฟูคุณภาพชีวิต และฟื้นฟูอาชีพเพื่อให้สามารถดำรงชีพได้เป็นปกติ

(2) กรณีที่เกิดภัยพิบัติฉุกเฉินรุนแรง หากเงินในอำนาจผู้ว่าราชการจังหวัดไม่เพียงพอ ให้ขอขยายวงเงินทดรองราชการผ่านกรมป้องกันและบรรเทาสาธารณภัยตามความจำเป็นของเหตุการณ์ นอกจากนี้ อธิบดีกรมป้องกันและบรรเทาสาธารณภัย สามารถให้ความช่วยเหลือได้อีกในวงเงิน 50 ล้านบาท และหากไม่เพียงพอให้ใช้ของปลัดกระทรวงมหาดไทย ในวงเงิน 50 ล้านบาท และหากภัยที่เกิดขึ้นมีความรุนแรงอย่างยิ่ง นายกรัฐมนตรีมีอำนาจอนุมัติเพิ่มอีก 100 ล้านบาท

(3) กรณีมีความจำเป็นเร่งด่วนที่จะต้องให้ความช่วยเหลือนอกเหนือจากหลักเกณฑ์ที่กระทรวงการคลังกำหนด กรมป้องกันและบรรเทาสาธารณภัยจะขออนุมัติทำความตกลงนอกเหนือระเบียบและหลักเกณฑ์ไปยังกรมบัญชีกลางหรือเสนอของบกลางรายการสำรองจ่ายกรณีฉุกเฉินหรือจำเป็นจากคณะรัฐมนตรี เพื่อให้ความช่วยเหลือประชาชนผู้ประสบภัยตามความจำเป็นเร่งด่วนต่อไป

ทั้งนี้ หากเกิดสถานการณ์อุทกภัย วาตภัย และดินโคลนถล่มในพื้นที่ ให้รายงานความเสียหายและการให้ความช่วยเหลือที่ได้ดำเนินการแล้ว ตามแบบรายงานสถานการณ์อุทกภัย วาตภัย และดินโคลนถล่มในพื้นที่ประจำสัปดาห์ที่ส่งมาพร้อมนี้ จัดส่งให้กรมป้องกันและบรรเทาสาธารณภัย (ศูนย์อำนวยการบรรเทาสาธารณภัย) ทุกวันพฤหัสบดี จนกว่าสถานการณ์จะเข้าสู่สภาวะปกติ สำหรับจังหวัดใดยังไม่มีสถานการณ์เกิดขึ้นให้แจ้งยืนยันให้ทราบด้วยเช่นเดียวกัน **ในกรณีเกิดสถานการณ์อุทกภัย วาตภัย และดินโคลนถล่มในพื้นที่ให้รายงานข้อมูลให้ศูนย์อำนวยการเฉพาะกิจฯ ของกระทรวงมหาดไทยทราบทันที** (ภายใน 24 ชั่วโมง นับแต่เกิดเหตุ) ทางโทรสารหมายเลข 0-2241-7450-6 หรือทาง e-mail:operation@nirapai.com

การสั่งการเพื่อเตรียมความพร้อม

กระทรวงมหาดไทย ได้มีคำสั่งที่ 300/2555 ลงวันที่ 5 พฤษภาคม 2555 จัดตั้งศูนย์อำนวยการเฉพาะกิจป้องกันและแก้ไขปัญหาอุทกภัย วาตภัย และดินโคลนถล่มปี 2555 โดยฝ่ายต่าง ๆ ในศูนย์อำนวยการเฉพาะกิจฯ ประกอบด้วย

1. ฝ่ายอำนวยการ
2. ฝ่ายเฝ้าระวังและแจ้งเตือนภัย
3. ฝ่ายเทคโนโลยีสารสนเทศและการสื่อสาร
4. ฝ่ายประชาสัมพันธ์
5. ฝ่ายประสานการช่วยเหลือและบรรเทาภัย
6. ฝ่ายรับบริจาคเงินและสิ่งของ
7. ฝ่ายเก็บรักษาและส่งมอบสิ่งของบริจาค
8. ฝ่ายปฏิบัติหน้าที่ประจำศูนย์
9. ฝ่ายปฏิบัติการในพื้นที่ประสบภัย

เจ้าหน้าที่ผู้ปฏิบัติงานและหน้าที่ความรับผิดชอบในฝ่ายต่าง ๆ ตามที่กรมป้องกันและบรรเทาสาธารณภัยกำหนด โดยกรมป้องกันและบรรเทาสาธารณภัย ได้จัดเจ้าหน้าที่อยู่เวรเฝ้าระวังตลอด 24 ชั่วโมง รวมทั้งเตรียมเครื่องมืออุปกรณ์ไว้ให้พร้อมเพื่อสามารถช่วยเหลือผู้ประสบภัยได้ทันต่อเหตุการณ์

กรมป้องกันและบรรเทาสาธารณภัย เตรียมการป้องกันและแก้ไขปัญหาอุทกภัย วาตภัย และดินโคลนถล่ม อันเกิดจากฝนตกหนักและคลื่นลมแรง โดยแจ้งศูนย์ป้องกันและบรรเทาสาธารณภัย และสำนักงานป้องกันและบรรเทาสาธารณภัยจังหวัด ดังนี้

1. ศูนย์ป้องกันและบรรเทาสาธารณภัย เขต 7 (สกลนคร) จังหวัดสกลนคร นครพนม และจังหวัดมุกดาหาร

2. ศูนย์ป้องกันและบรรเทาสาธารณภัย เขต 8 (กำแพงเพชร) จังหวัดกำแพงเพชร

3. ศูนย์ป้องกันและบรรเทาสาธารณภัย เขต 9 (พิษณุโลก) จังหวัดพิษณุโลก ตาก สุโขทัย เพชรบูรณ์ และจังหวัดอุตรดิตถ์

4. ศูนย์ป้องกันและบรรเทาสาธารณภัย เขต 10 (ลำปาง) จังหวัดลำปาง เชียงใหม่ ลำพูน และจังหวัดแม่ฮ่องสอน

5. ศูนย์ป้องกันและบรรเทาสาธารณภัย เขต 11 (สุราษฎร์ธานี) จังหวัดสุราษฎร์ธานี ชุมพร และจังหวัดนครศรีธรรมราช

6. ศูนย์ป้องกันและบรรเทาสาธารณภัย เขต 14 (อุดรธานี) จังหวัดอุดรธานี หนองคาย เลย หนองบัวลำภู และจังหวัดบึงกาฬ

7. ศูนย์ป้องกันและบรรเทาสาธารณภัย เขต 15 (เชียงราย) จังหวัดเชียงราย น่าน พะเยา และจังหวัดแพร่

8. ศูนย์ป้องกันและบรรเทาสาธารณภัย เขต 17 (จันทบุรี) จังหวัดจันทบุรี ชลบุรี ระยอง และจังหวัดตราด

9. ศูนย์ป้องกันและบรรเทาสาธารณภัย เขต 18 (ภูเก็ต) จังหวัดภูเก็ต พังงา กระบี่ ตรัง และจังหวัดระนอง

เตรียมความพร้อมรับสถานการณ์ และแจ้งประชาชนที่อาศัยอยู่บริเวณที่ราบต่ำริมน้ำไหลผ่าน ที่ลาดเชิงเขา พื้นที่ชายฝั่งทะเล และพื้นที่เสี่ยงภัยของจังหวัด ทราบเกี่ยวกับภัยอันเกิดจากฝนตกหนักอาจทำให้เกิดน้ำท่วมฉับพลัน น้ำป่าไหลหลาก และดินถล่ม สร้างความเสียหายให้แก่ชีวิตและทรัพย์สินของประชาชน สำหรับชาวเรือชาวประมง ควรเดินเรือด้วยความระมัดระวังในการเดินเรือ โดยจัดเจ้าหน้าที่อยู่เวรเฝ้าระวังตลอด 24 ชั่วโมง รวมทั้งเครื่องมืออุปกรณ์ไว้ให้พร้อมเพื่อสามารถช่วยเหลือผู้ประสบภัยได้ทันต่อเหตุการณ์

สถานการณ์อุทกภัยครั้งที่ 1

ระหว่างวันที่ 1 มกราคม – 2 กุมภาพันธ์ 2555 ได้รับอิทธิพลจากหย่อมความกดอากาศต่ำกำลังแรงในทะเลจีนใต้ตอนล่างเข้าปกคลุมชายฝั่งทะเลมาเลเซีย อ่าวไทย และภาคใต้ตอนล่าง ส่งผลให้มีพื้นที่ได้รับผลกระทบ ดังนี้

1. พื้นที่ประสบภัย

ลำดับที่	พื้นที่ประสบภัย					ราษฎร ประสบภัย	
	ภาค	หมู่บ้าน	ตำบล	อำเภอ	จังหวัด	คน	ครัวเรือน
1	ใต้	3,303	483	78	นครศรีธรรมราช ชุมพร สุราษฎร์ธานี ตรัง ระนอง ยะลา ปัตตานี นราธิวาส พัทลุง สงขลา	980,527	289,125
รวมครั้งที่ 1 ทั้งประเทศ		**3,303**	**483**	**78**	**10 จังหวัด**	980,527	**289,125**

2. ความเสียหาย

2.1 ด้านชีวิต ราษฎรเดือดร้อน 980,527 คน 289,125 ครัวเรือน อพยพ 5,997 คน 511 ครัวเรือน เสียชีวิต 1 ราย

2.2 ด้านทรัพย์สิน บ้านเรือนเสียหายทั้งหลัง 27 หลัง บ้านเรือนเสียหายบางส่วน 485 หลัง อาคารพาณิชย์ 4 หลัง ยานยนต์ 1 คัน เรือประมง 57 ลำ ปศุสัตว์ 6,844 ตัว สัตว์ปีก 96,081 ตัว บ่อปลา/บ่อกุ้ง 4,393 บ่อ พื้นที่การเกษตร 325,126 ไร่

2.3 ด้านสิ่งสาธารณประโยชน์ ถนน 2,186 สาย สะพาน/คอสะพาน 134 แห่ง ฝาย 23 แห่ง เหมือง 50 แห่ง วัด 48 แห่ง โรงเรียน 69 แห่ง สถานที่ราชการ 21 แห่ง บ่อน้ำ/อ่างเก็บน้ำ 730 แห่ง ท่อระบายน้ำ 245 แห่ง

2.4 มูลค่าความเสียหาย ประมาณ 511,291,426 บาท

3. สถานการณ์อุทกภัยจากทุกจังหวัดยุติแล้วตั้งแต่วันที่ 6 กุมภาพันธ์ 2555

การตรวจสถานการณ์อุทกภัยและการให้ความช่วยเหลือของนายกรัฐมนตรี

เมื่อวันที่ 8 มกราคม 2555 ฯพณฯ นายกรัฐมนตรี (นางสาวยิ่งลักษณ์ ชินวัตร) และคณะ เดินทางไปตรวจเยี่ยมประชาชนพร้อมรับฟังสรุปรายงานสถานการณ์อุทกภัย และมอบเงินช่วยเหลือผู้ประสบอุทกภัยและถุงยังชีพ หมู่ที่ 5 ตำบลกรุงชิง อำเภอนบพิตำ จังหวัดนครศรีธรรมราช

การตรวจสถานการณ์อุทกภัยและการให้ความช่วยเหลือของกระทรวงมหาดไทย

1. เมื่อวันที่ 5 มกราคม 2555 รัฐมนตรีว่าการกระทรวงมหาดไทย (นายยงยุทธ วิชัยดิษฐ) พร้อมด้วยปลัดกระทรวงมหาดไทย (นายพระนาย สุวรรณรัฐ) รองปลัดกระทรวงมหาดไทย (นายวัลลภ พริ้งพงษ์) อธิบดีกรมส่งเสริมการปกครองท้องถิ่น (นายวีระยุทธ เอี่ยมอำภา) และคณะได้เดินทางไปเป็นประธานพิธีเปิดการแข่งขันกีฬานักเรียนองค์กรปกครองส่วนท้องถิ่นแห่งประเทศไทย ครั้งที่ 29 “นครหาดใหญ่เกมส์” หลังจากนั้นได้ไปตรวจเยี่ยมผู้ประสบอุทกภัย และติดตามการปฏิบัติงานช่วยเหลือประชาชน รวมทั้งการแก้ไขปัญหาอุทกภัยในพื้นที่เทศบาลนครหาดใหญ่ จังหวัดสงขลา

2. เมื่อวันที่ 5 มกราคม 2555 รัฐมนตรีช่วยว่าการกระทรวงมหาดไทย (นายฐานิสร์ เทียนทอง) พร้อมด้วยรองอธิบดีกรมป้องกันและบรรเทาสาธารณภัย (นายฉัตรป้อง ฉัตรภูติ) และคณะได้เดินทางไปตรวจเยี่ยมผู้ประสบอุทกภัย และติดตามการปฏิบัติงานช่วยเหลือประชาชน พร้อมมอบถุงยังชีพให้แก่ผู้ประสบอุทกภัยในพื้นที่จังหวัดนครศรีธรรมราช ที่อำเภอสิชล ณ โรงเรียนสำนักเนียก หมู่ที่ 3 ตำบลเขาน้อย จำนวน 300 ชุด และอำเภอนบพิตำ ณ โรงเรียนบ้านปากลง หมู่ที่ 5 ตำบลกรุงชิง จำนวน 300 ชุด

การให้ความช่วยเหลือของกรมป้องกันและบรรเทาสาธารณภัย

กรมป้องกันและบรรเทาสาธารณภัย ได้จัดส่งทรัพยากรช่วยเหลือผู้ประสบอุทกภัย ช่วยเหลือจังหวัดต่าง ๆ ที่ประสบอุทกภัย ได้แก่ เรือท้องแบน/อลูมิเนียม/ไฟเบอร์ 744 ลำ เรือเล็กพร้อมพาย/HDPE/ไฟเบอร์ 11,273 ลำ เรือยาง 10 ลำ เครื่องยนต์เรือ 1,217 เครื่อง เครื่องสูบน้ำ 66 เครื่อง เต็นท์พักอาศัยชั่วคราว 1,856 หลัง เต็นท์ยกพื้น 957 หลัง เต็นท์อำนวยการ 7 หลัง บ้านน็อคดาวด์ 72 หลัง สุขาเคลื่อนที่/สุขาลอยน้ำ 1131 หลัง รถผลิตน้ำดื่ม 14 คัน รถไฟฟ้าส่องสว่าง 7 คัน สะพานแบรี่ย์ 3 ชุด

การให้ความช่วยเหลือของหน่วยงาน

1. ผู้ว่าราชการจังหวัดสุราษฎร์ธานี (นายธีระยุทธ เอี่ยมตระกูล) ได้ออกอำนวยการให้ความช่วยเหลือและตรวจเยี่ยมผู้ประสบภัยในพื้นที่อำเภอกาญจนดิษฐ์

2. จังหวัดทหารบกสุราษฎร์ธานี สนับสนุนกำลังพล 20 นาย รถอำนวยการ 1 คัน รถบรรทุก 6 ล้อ 1 คัน

3. กองร้อยตำรวจตระเวนชายแดนที่ 417 สนับสนุนกำลังพล 10 นาย รถอำนวยการ 1 คัน รถบรรทุก 6 ล้อ 1 คัน เรือพร้อมเครื่องยนต์ 1 ลำ

4. อำเภอ องค์กรปกครองส่วนท้องถิ่น มูลนิธิศรัทธาสุราษฎร์ธานี อปพร. และหน่วยงานที่เกี่ยวข้อง ดำเนินการให้ความช่วยเหลือผู้ประสบภัย

สถานการณ์อุทกภัยครั้งที่ 2

ระหว่างวันที่ 1 สิงหาคม – 31 ตุลาคม 2555 ได้รับอิทธิพลเนื่องจากร่องมรสุมพาดผ่านภาคเหนือและภาคตะวันออกเฉียงเหนือตอนบน ประกอบกับมรสุมตะวันตกเฉียงใต้กำลังแรงพัดปกคลุมทะเลอันดามัน ประเทศไทยและอ่าวไทย และอิทธิพลจากหย่อมความกดอากาศต่ำของพายุโซนร้อน “แกมี” ทำให้เกิดน้ำท่วมฉับพลันและน้ำล้นตลิ่ง ทำให้มีฝนตกกระจายเป็นบริเวณกว้าง และฝนตกหนักถึงหนักมากในบางพื้นที่ ทำให้เกิดน้ำท่วมฉับพลัน น้ำป่าไหลหลาก และน้ำล้นตลิ่ง รายละเอียด ดังนี้

1. พื้นที่ประสบภัย

ลำดับที่	พื้นที่ประสบภัย					ราษฎร ประสบภัย	
	ภาค	หมู่บ้าน	ตำบล	อำเภอ	จังหวัด	คน	ครัวเรือน
1	เหนือ	3,425	563	116	กำแพงเพชร เชียงใหม่ เชียงราย ตาก อุทัยธานี นครสวรรค์ พะเยา พิษณุโลก ลำพูน เพชรบูรณ์ แม่ฮ่องสอน ลำปาง สุโขทัย อุตรดิตถ์	632,562	203,527

ลำดับที่	พื้นที่ประสบภัย					ราษฎร ประสบภัย	
	ภาค	หมู่บ้าน	ตำบล	อำเภอ	จังหวัด	คน	ครัวเรือน
2	ตะวันออกเฉียงเหนือ	943	130	29	ขอนแก่น ชัยภูมิ บุรีรัมย์ มหาสารคาม เลย	191,220	52,553
3	กลาง	1,354	316	56	นครปฐม ชัยนาท พระนครศรีอยุธยา เพชรบุรี สมุทรปราการ ราชบุรี สระบุรี สุพรรณบุรี อ่างทอง	219,076	67,036
4	ตะวันออก	1,792	230	43	ชลบุรี จันทบุรี ตราด นครนายก ปราจีนบุรี ฉะเชิงเทรา ระยอง สระแก้ว	199,567	70,156
5	ใต้	90	27	7	ตรัง ระนอง	9,024	2,430
รวมครั้งที่ 1 ทั้งประเทศ		**7,604**	**1,266**	**241**	**38 จังหวัด**	**1,251,449**	**395,702**

2. ความเสียหาย

2.1 ด้านชีวิต ราษฎรเสียชีวิต 12 คน เดือดร้อน 1,251,449 คน 395,702 ครัวเรือน อพยพ 2,008 คน 20 ครัวเรือน

2.2 ด้านทรัพย์สิน บ้านเรือนเสียหายทั้งหลัง 3 หลัง บางส่วน 15,959 หลัง โรงงาน 8 แห่ง ปศุสัตว์ 1,578 ตัว สัตว์ปีก 12,385 ตัว บ่อปลา/บ่อกุ้ง 3,305 บ่อ พื้นที่การเกษตร 695,275 ไร่

2.3 ด้านสิ่งสาธารณประโยชน์ ถนน 3,107 สาย สะพาน/คอสะพาน 222 แห่ง ทำนบ 11 แห่ง ฝาย 283 แห่ง พนังกั้นน้ำ 56 แห่ง บ่อน้ำ/อ่างเก็บน้ำ 3 แห่ง ท่อระบายน้ำ 454 แห่ง วัด 96 แห่ง โรงเรียน 79 แห่ง สถานที่ราชการ 15 แห่ง

2.4 มูลค่าความเสียหาย ประมาณ 194,709,418 บาท

3. สถานการณ์อุทกภัยจากทุกจังหวัดยุติแล้วตั้งแต่วันที่ 31 ตุลาคม 2555

สิ่งของพระราชทานแก่ผู้ประสบอุทกภัย

1. พระบาทสมเด็จพระเจ้าอยู่หัว ทรงพระกรุณาโปรดเกล้าโปรดกระหม่อม ให้มูลนิธิราชประชานุเคราะห์ในพระบรมราชูปถัมภ์ จัดหน่วยสงเคราะห์เคลื่อนที่ออกไปช่วยเหลือราษฎรที่ได้รับความเดือดร้อนจากอุทกภัย

- วันที่ 10 กันยายน 2555 มูลนิธิราชประชานุเคราะห์ ในพระบรมราชูปถัมภ์ มอบให้ ท่านผู้หญิงวิลาวัณย์ วีรานุวัตติ์ ประธานฝ่ายการสังคมสงเคราะห์และคณะ เดินทางไปมอบเงินพระราชทานช่วยเหลือสถานศึกษาและศาสนสถานที่ได้รับความเสียหายจากเหตุการณ์อุทกภัย ในท้องที่จังหวัดพิจิตร จำนวน 2 วัด 2 โรงเรียน ได้แก่ วัดบางสายใต้ หมู่ที่ 7 ตำบลบางลาย อำเภอบึงนาราง โรงเรียนวัดวังหว้า หมู่ที่ 1 ตำบลวังหว้า อำเภอตะพานหิน โรงเรียนศรีประสิทธิ์วิทยา หมู่ที่ 9 ตำบลบางไผ่ อำเภอบางมูลนาก วัดฆะมัง หมู่ที่ 2 ตำบลฆะมัง อำเภอเมืองพิจิตร สถานที่ละ 200,000 บาท รวมเป็นเงิน 800,000 บาท

- วันที่ 11 กันยายน 2555 มูลนิธิราชประชานุเคราะห์ในพระบรมราชูปถัมภ์ มอบให้ ท่านผู้หญิงวิลาวัณย์ วีรานุวัตติ์ ประธานฝ่ายการสังคมสงเคราะห์และคณะ เดินทางไปมอบเงินพระราชทานช่วยเหลือสถานศึกษาและศาสนสถานที่ได้รับความเสียหายจากเหตุการณ์อุทกภัย ในท้องที่จังหวัดพิจิตร จำนวน 3 วัด 3 โรงเรียน ได้แก่ วัดท่ากระดาน หมู่ที่ 7 ตำบลหนองปลาไหล อำเภอวังทรายพูน วัดบางเพียรวิลัยรัตน์ หมู่ที่ 4 ตำบลฆะมัง อำเภอเมืองพิจิตร วัดศรีมงคล หมู่ที่ 1 ตำบลหัวดง อำเภอเมืองพิจิตร โรงเรียนบ้านไผ่ท่าโพใต้ ตำบลไผ่ท่าโพ อำเภอโพธิ์ประทับช้าง โรงเรียนบ้านรังนก(ประชาพิทักษ์) หมู่ที่ 4 ตำบลรังนก อำเภอสามง่าม โรงเรียนบ้านปลวกสูง หมู่ที่ 3 ตำบลบ้านนา อำเภอวชิรบารมี สถานที่ละ 200,000 บาท รวมเป็นเงิน 1,200,000 บาท

- วันที่ 11 กันยายน 2555 มูลนิธิราชประชานุเคราะห์ในพระบรมราชูปถัมภ์ มอบให้ นายประสงค์ พิทูรกิจจา เลขาธิการมูลนิธิราชประชานุเคราะห์ฯ และคณะ เดินทางไปมอบเครื่องอุปโภคบริโภค ที่ได้รับความเสียหายจากเหตุการณ์อุทกภัย ในท้องที่จังหวัดสุโขทัย ในพื้นที่อำเภอเมือง ที่ศาลาการเปรียญ วัดราชธานี จำนวน 500 ครอบครัว ที่ลานเอนกประสงค์ตรงข้ามร้านอาหารไม้กลางกรุง จำนวน 500 ครอบครัว และที่หน้าวิทยาลัยอาชีวศึกษาสุโขทัย จำนวน 500 ครอบครัว รวม 1,500 ครอบครัว

- วันที่ 12 กันยายน 2555 มูลนิธิราชประชานุเคราะห์ในพระบรมราชูปถัมภ์ มอบให้ นายนเรศ จิตสุจริตวงศ์ รองเลขาธิการและคณะ พร้อมด้วยกรรมการมูลนิธิราชประชานุเคราะห์ฯ ประจำจังหวัดสระแก้ว เดินทางไปมอบเครื่องอุปโภคบริโภคแก่ราษฎรที่ประสบอุทกภัย ในท้องที่จังหวัดสระแก้ว ที่หอประชุมเมืองสระแก้ว อำเภอสระแก้ว จำนวน 300 ครอบครัว โรงเรียนอนุบาลเขาฉกรรจ์ อำเภอเขาฉกรรจ์ จำนวน 400 ครอบครัว และโรงเรียนวังหลัง อำเภอวังน้ำเย็น จำนวน 300 ครอบครัว

- วันที่ 14 กันยายน 2555 มูลนิธิราชประชานุเคราะห์ในพระบรมราชูปถัมภ์ โดยนายกองเอก ดร.ดิสธร วัชโรทัย ประธานกรรมการบริหารมูลนิธิฯ พร้อมด้วยกรรมการมูลนิธิราชประชานุเคราะห์ฯ ประจำจังหวัดพระนครศรีอยุธยา เดินทางไปมอบเครื่องอุปโภคบริโภคแก่ราษฎรที่ประสบอุทกภัยในท้องที่จังหวัดพระนครศรีอยุธยา จำนวน 2,000 ครัวเรือน คิดเป็นมูลค่าสิ่งของทั้งสิ้น 1,081,826.40 บาท ดังนี้ บริเวณวัดสามกอ อำเภอเสนา จำนวน 500 ครอบครัว วัดบันไดช้าง อำเภอเสนา จำนวน 500 ครอบครัว และเทศบาลอำเภอบางบาล จำนวน 1,000 ครอบครัว

- วันที่ 21 กันยายน 2555 มูลนิธิราชประชานุเคราะห์ในพระบรมราชูปถัมภ์ ได้มอบให้ นายประสงค์ พิทูรกิจจา เลขาธิการและคณะ พร้อมด้วยกรรมการมูลนิธิราชประชานุเคราะห์ฯ ประจำจังหวัดปราจีนบุรี เดินทางไปมอบเครื่องอุปโภคบริโภคแก่ราษฎรที่ประสบอุทกภัย ที่หอประชุมที่ว่าการอำเภอศรีมหาโพธิ์ จำนวน 1,000 ครอบครัว และที่หอประชุมที่ว่าการอำเภอกบินทร์บุรี จำนวน 1,000 ครอบครัว รวม 2,000 ครัวเรือน คิดเป็นมูลค่าสิ่งของทั้งสิ้น 1,093,502.40 บาท

- วันที่ 29 กันยายน 2555 มูลนิธิราชประชานุเคราะห์ในพระบรมราชูปถัมภ์ ได้มอบให้ นายประสงค์ พิทูรกิจจา เลขาธิการและคณะ พร้อมด้วยกรรมการมูลนิธิราชประชานุเคราะห์ฯ ประจำจังหวัดฉะเชิงเทรา เดินทางไปมอบเครื่องอุปโภคบริโภคแก่ราษฎรที่ประสบอุทกภัย ที่โดมเทศบาลตำบลเกาะขนุน อำเภอพนมสารคาม จำนวน 1,000 ครอบครัว ที่วัดลาดบัวขาว ตำบลหัวไทร อำเภอบางคล้า จำนวน 1,000 ครอบครัว และที่องค์การบริหารส่วนตำบลบึงน้ำรักษ์ อำเภอบางน้ำเปรี้ยว จำนวน 1,000 ครอบครัว รวม 3,000 ครอบครัว คิดเป็นมูลค่าสิ่งของทั้งสิ้น 1,527,803.70 บาท

- วันที่ 15 ตุลาคม 2555 มูลนิธิราชประชานุเคราะห์ในพระบรมราชูปถัมภ์ ได้มอบให้นายประสงค์ พิทูรกิจจา เลขาธิการและคณะ พร้อมด้วยกรรมการมูลนิธิราชประชานุเคราะห์ฯ ประจำจังหวัดนครปฐม เดินทางไปมอบเครื่องอุปโภคบริโภคแก่ราษฎรที่ประสบอุทกภัย ณ ศาลาการเปรียญวัดห้วยพลู ตำบลห้วยพูล อำเภอนครชัยศรี จำนวน 1,000 ครัวเรือน และที่ศาลาการเปรียญวัดศิลามูล ตำบลหินมูล อำเภอบางเลน จำนวน 1,000 ครัวเรือน รวม 2,000 ครัวเรือน คิดเป็นมูลค่าสิ่งของทั้งสิ้น 1,018,000 บาท

2. สมเด็จพระนางเจ้าสิริกิติ์ พระบรมราชินีนาถ สภานายิกาสภากาชาดไทย ทรงพระกรุณาโปรดเกล้าฯ ให้ นายแผน วรรณเมธี เลขาธิการสภากาชาดไทยเป็นผู้แทนพระองค์ นำชุดธารน้ำใจฯพระราชทานไปมอบแก่ราษฎรที่ได้รับความเดือดร้อนจากอุทกภัย

- วันที่ 19 กันยายน 2555 ณ จังหวัดอ่างทอง ที่ทำการ อบต.โผงเผง อำเภอป่าโมก จำนวน 400 ชุด น้ำดื่ม 400 แพ็ค และจังหวัดสุโขทัย อำเภอสวรรคโลก จำนวน 950 ชุด น้ำดื่ม 950 แพ็ค

- วันที่ 23 กันยายน 2555 ณ จังหวัดชัยภูมิ ที่ อำเภอจัตุรัส จำนวน 1,000 ชุด น้ำดื่ม 1,000 แพ็ค

- วันที่ 25 กันยายน 2555 จังหวัดชัยภูมิ ที่ วัดโพธิ์ชัยศรี ตำบลห้วยแย้ อำเภอหนองบัวระเหว จำนวน 300 ชุด

- วันที่ 26 กันยายน 2555 จังหวัดปราจีนบุรี ที่วัดสง่างาม อำเภอเมือง จำนวน 1,000 ชุด และจังหวัดนครปฐม ที่วัดบางหลวง ตำบลบางหลวง อำเภอบางเลน จำนวน 770 ชุด และวัดบางพระ ตำบลบางแก้วฟ้า ตำบลบางแก้วฟ้า อำเภอนครชัยศรี จำนวน 500 ชุด

3. สมเด็จพระบรมโอรสาธิราชฯ สยามกุฎราชกุมาร และพระเจ้าวรวงศ์เธอ พระองค์เจ้าศรีรัศมิ์ พระวรชายาฯ ทรงพระกรุณาโปรดเกล้าฯ ให้ พลอากาศตรีสรชัย ชีวะกลินศักดิ์ ผู้อำนวยการกองงาน พระวรชายาฯ เป็นผู้แทนพระองค์ นำถุงยังชีพพระราชทาน จำนวน 1,500 ถุง ไปมอบให้แก่ราษฎรผู้ประสบภัย ณ วัดราชธานี อำเภอเมือง จังหวัดสุโขทัย โดยจัดให้มีหน่วยแพทย์เคลื่อนที่พระราชทานในสมเด็จพระบรมโอรสาธิราชฯ สยามมกุฎราชกุมาร ตรวจรักษาผู้ประสบอุทกภัยที่มีอาการเจ็บป่วย เมื่อวันที่ 12 กันยายน 2555

4. ทูลกระหม่อมหญิงอุบลรัตนราชกัญญา สิริวัฒนาพรรณวดี มอบสิ่งของพระราชทาน จำนวน 500 ชุด ช่วยเหลือผู้ประสบอุทกภัยช่วยเหลือราษฎรที่ได้รับความเดือดร้อนจากอุทกภัย

5. มูลนิธิอาสาเพื่อนพึ่ง (ภาฯ) ยามยาก สภากาชาดไทย มอบสิ่งของพระราชทาน ช่วยเหลือผู้ประสบอุทกภัย ช่วยเหลือราษฎรที่ได้รับความเดือดร้อนจากอุทกภัย ถุงยังชีพ จำนวน 3,981 ชุด เสื้อชูชีพ 200 ตัว ผงทำน้ำดื่ม 2,000 ซอง (ผลิตน้ำดื่ม 20,000 ลิตร) ชุดช้อนส้อม 10,000 ชุด

การตรวจสถานการณ์อุทกภัยของนายกรัฐมนตรี

วันที่ 13 กันยายน 2555 ฯพณฯ นายกรัฐมนตรี (นางสาวยิ่งลักษณ์ ชินวัตร) พร้อมคณะเดินทางตรวจเยี่ยมให้กำลังใจเจ้าหน้าที่และผู้ประสบภัย ณ โรงเรียนประชากรรังสฤษฎ์ ตำบลบางหลวง อำเภอบางบาล จังหวัดพระนครศรีอยุธา และวัดราชธานี อำเภอเมือง จังหวัดสุโขทัย โดยมีอธิบดีกรมป้องกันและบรรเทาสาธารณภัย (นายวิบูลย์ สงวนพงษ์) และคณะรอต้อนรับ พร้อมมอบถุงยังชีพช่วยเหลือผู้ประสบอุทกภัย

การตรวจสถานการณ์อุทกภัยและการให้ความช่วยเหลือของกระทรวงมหาดไทย

1 รัฐมนตรีว่าการกระทรวงมหาดไทย (นายยงยุทธ วิชัยดิษฐ) และคณะได้เดินทางไปตรวจเยี่ยมผู้ประสบอุทกภัย และติดตามการปฏิบัติงานช่วยเหลือประชาชน พร้อมมอบถุงยังชีพให้แก่ผู้ประสบอุทกภัย จำนวน 500 ชุด

2 รัฐมนตรีช่วยว่าการกระทรวงมหาดไทย (นายฐานิสร์ เทียนทอง) และคณะได้เดินทางไปตรวจเยี่ยมผู้ประสบอุทกภัย และติดตามการปฏิบัติงานช่วยเหลือประชาชน พร้อมมอบถุงยังชีพให้แก่ผู้ประสบอุทกภัย จำนวน 1,700 ชุด

การให้ความช่วยเหลือของหน่วยงาน

จังหวัดที่ประสบภัยพิบัติ ศูนย์ป้องกันและบรรเทาสาธารณภัยเขต สำนักงานป้องกันและบรรเทา สาธารณภัยจังหวัด ทหาร ตำรวจ อำเภอ องค์กรปกครองส่วนท้องถิ่น กำนัน ผู้ใหญ่บ้าน อปพร. อาสาสมัคร มูลนิธิ องค์กรเอกชน ภาคประชาชน และหน่วยงานที่เกี่ยวข้อง เข้าดำเนินการให้การช่วยเหลือผู้ประสบภัย

สถานการณ์อุทกภัยครั้งที่ 3

ระหว่างวันที่ 22 - 31 ธันวาคม 2555 เนื่องจากอิทธิพลของมรสุมตะวันออกเฉียงเหนือพัดปกคลุมอ่าวไทยภาคใต้ และทะเลอันดามัน บริเวณภาคใต้ฝั่งตะวันออกจะมีฝนเพิ่มมากขึ้นและตกหนักถึงหนักมากในบางพื้นที่ ทำให้เกิดน้ำท่วมฉับพลัน น้ำป่าไหลหลาก และน้ำล้นตลิ่ง รายละเอียด ดังนี้

1. พื้นที่ประสบภัย

ลำดับที่	พื้นที่ประสบภัย					ราษฎร ประสบภัย	
	ภาค	หมู่บ้าน	ตำบล	อำเภอ	จังหวัด	คน	ครัวเรือน
1	ใต้	1,284	137	31	ตรัง นครศรีธรรมราช นราธิวาส พัทลุง ยะลา ปัตตานี และสุราษฎร์ธานี	120,801	48,354
รวมครั้งที่ 1 ทั้งประเทศ		**1,284**	**137**	**31**	**7 จังหวัด**	**120,801**	**48,354**

2. ความเสียหาย

2.1 ด้านชีวิต เสียชีวิต 1 ราย ราษฎรเดือดร้อน 120,801 คน 48,801 ครัวเรือน อพยพ 160 คน 30 ครัวเรือน

2.2 ด้านทรัพย์สิน บ้านเรือนเสียหายบางส่วน 22 หลัง ปศุสัตว์ 15 ตัว สัตว์ปีก 150 ตัว บ่อปลา/บ่อกุ้ง 67 บ่อ พื้นที่การเกษตร 15,704 ไร่

2.3 ด้านสิ่งสาธารณประโยชน์ ถนน 351 สาย สะพาน/คอสะพาน 22 แห่ง ทำนบ 318 แห่ง ฝาย 4 แห่ง ท่อระบายน้ำ 36 แห่ง

2.4 มูลค่าความเสียหาย ประมาณ 10,000,000 บาท

3. สถานการณ์อุทกภัยจากทุกจังหวัดยุติแล้วตั้งแต่วันที่ 31 ธันวาคม 2555

สิ่งของพระราชทานแก่ผู้ประสบอุทกภัย

1. พระบาทสมเด็จพระเจ้าอยู่หัว ทรงพระกรุณาโปรดเกล้าโปรดกระหม่อม ให้มูลนิธิราชประชานุเคราะห์ในพระบรมราชูปถัมภ์ จัดหน่วยสงเคราะห์เคลื่อนที่ออกไปช่วยเหลือราษฎรที่ได้รับความเดือดร้อนจากอุทกภัย มอบถุงยังชีพพระราชทาน จำนวน 1,000 ชุด โดยมอบให้อำเภอสุไหงโก-ลก 500 ชุด และอำเภอระแงะ 500 ชุด

2. มูลนิธิอาสาเพื่อนพึ่ง (ภาฯ) ยามยาก สภากาชาดไทย มอบถุงยังชีพพระราชทาน จำนวน 1,150 ชุด

การตรวจสถานการณ์อุทกภัยของนายกรัฐมนตรี

นายกรัฐมนตรี (นางสาวยิ่งลักษณ์ ชินวัตร) มอบหมายรัฐมนตรีช่วยว่ากระทรวงมหาดไทย (พล.ต.ท.ชัจจ์ กุลดิลก) มอบถุงยังชีพ ให้ผู้ประสบภัยในพื้นที่อำเภอสุไหงโก-ลก จำนวน 500 ชุด

การให้ความช่วยเหลือของหน่วยงาน

จังหวัดที่ประสบภัยพิบัติ ศูนย์ป้องกันและบรรเทาสาธารณภัยเขต สำนักงานป้องกันและบรรเทาสาธารณภัยจังหวัด อำเภอ องค์กรปกครองส่วนท้องถิ่น กำนัน ผู้ใหญ่บ้าน อปพร. อาสาสมัคร มูลนิธิ องค์กรเอกชน ภาคประชาชน และหน่วยงานที่เกี่ยวข้อง เข้าช่วยเหลือผู้ประสบภัยพร้อมทั้งแจกจ่ายเครื่องอุปโภค-บริโภค จำนวน 4,860 ชุด ข้าวกล่อง 2,018 กล่อง น้ำดื่ม 6,060 ลิตร/ขวด ยารักษาโรค 240 ชุด ให้แก่ราษฎรที่ประสบภัย


























Index
livingmall

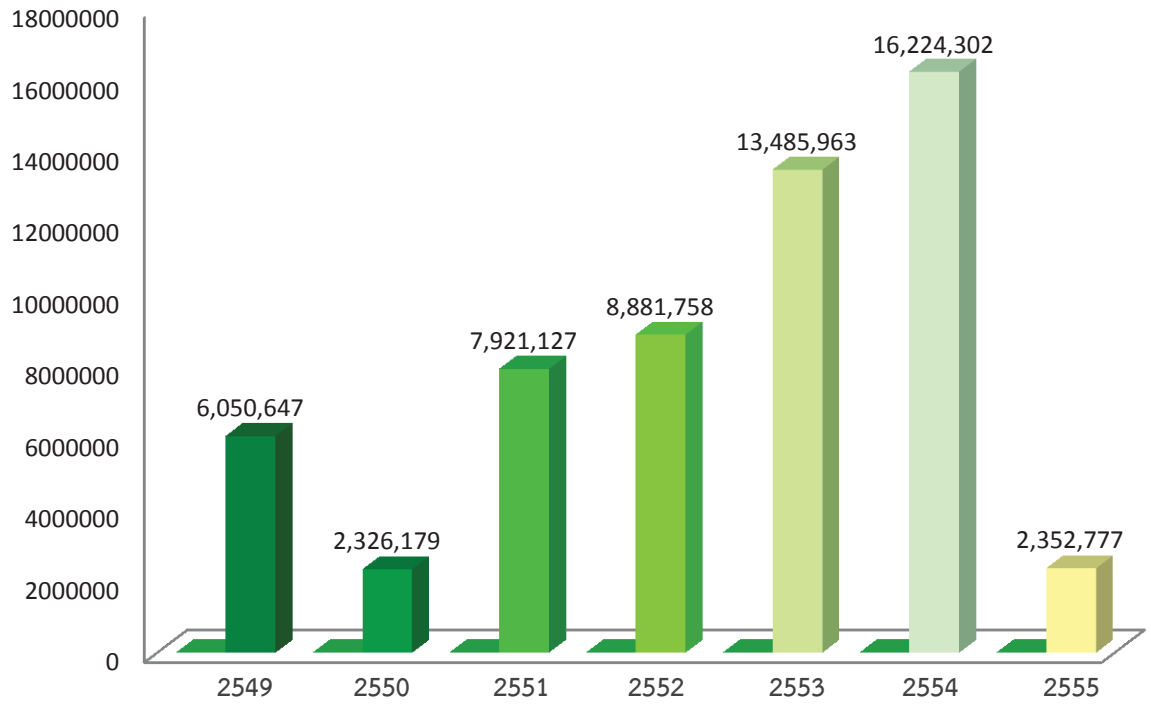

กราฟแสดงการเปรียบเทียบจำนวนราษฎรที่ประสบอุทกภัย
ตั้งแต่ปี พ.ศ. 2549 – 2555

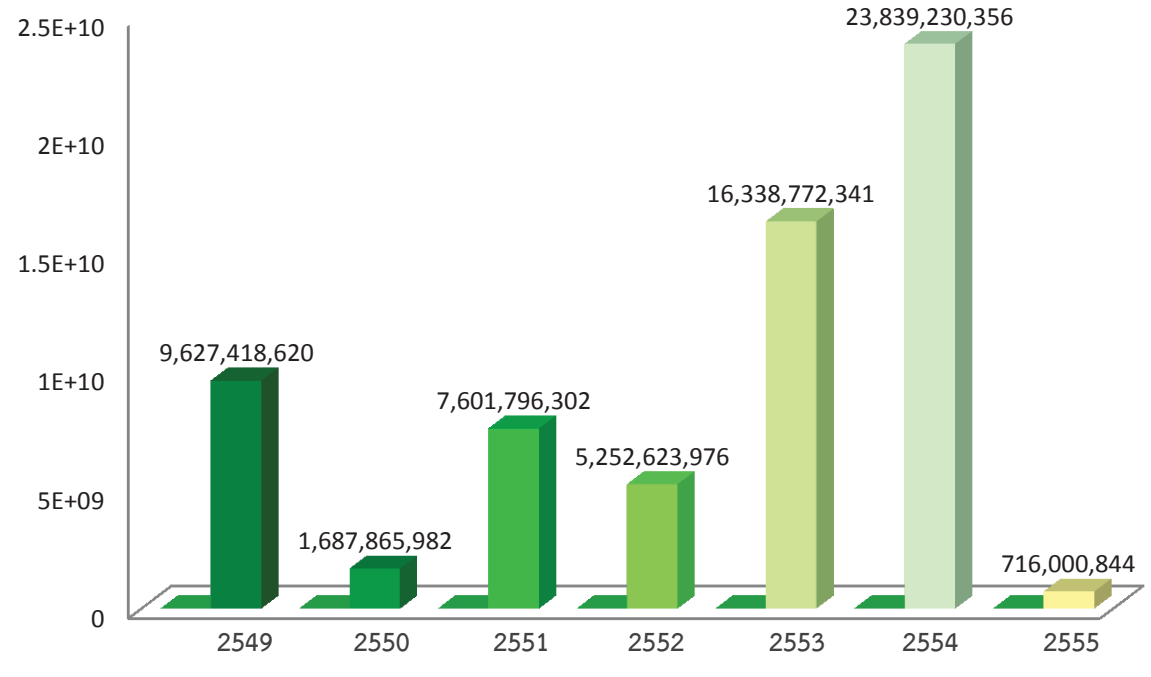

กราฟแสดงการเปรียบเทียบมูลค่าความเสียหายจากอุทกภัย
ตั้งแต่ปี พ.ศ. 2549 – 2555

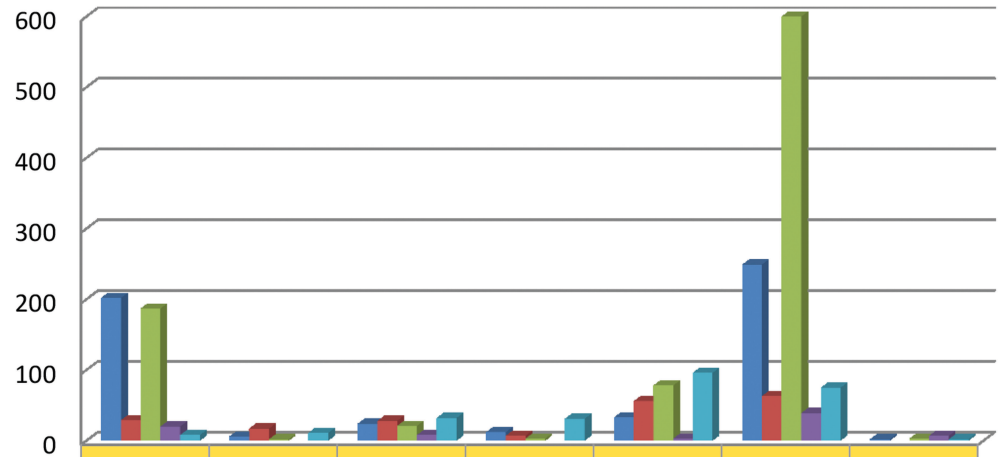

	2549	2550	2551	2552	2553	2554	2555
ภาคเหนือ	202	6	24	12	33	249	2
ภาคตะวันออกเฉียงเหนือ	29	17	28	7	56	63	
ภาคกลาง	187	2	21	3	78	600	3
ภาคตะวันออก	20		8		3	39	7
ภาคใต้	8	11	32	31	96	75	2

กราฟแสดงการเปรียบเทียบจำนวนราษฎรที่เสียชีวิตจากอุทกภัยรายภาค
ตั้งแต่ ปี พ.ศ. 2549 - 2555

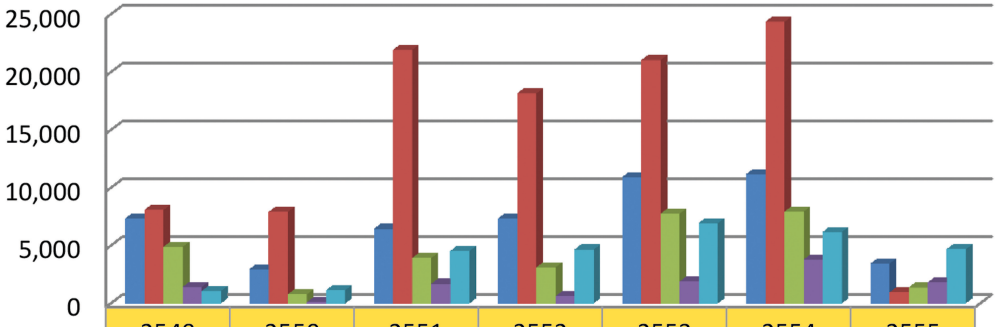

	2549	2550	2551	2552	2553	2554	2555
ภาคเหนือ	7,337	2,942	6,429	7,334	10,918	11,166	3,425
ภาคตะวันออกเฉียงเหนือ	8,065	7,904	21,908	18,147	21,027	24,335	943
ภาคกลาง	4,891	775	3,910	3,109	7,743	7,930	1,354
ภาคตะวันออก	1,418	97	1,680	611	1,875	3,784	1,792
ภาคใต้	1,060	1,130	4,521	4,646	6,925	6,165	4,677

กราฟแสดงการเปรียบเทียบจำนวนหมู่บ้านที่ประสบอุทกภัยรายภาค
ตั้งแต่ ปี พ.ศ. 2549 - 2555

สรุปสถานการณ์อุทกภัยปี 2555
(ระหว่างเดือนมกราคม - กุมภาพันธ์ 2555)

ที่	พื้นที่ประสบภัย				ความเสียหายที่สำรวจ																														การให้ความช่วยเหลือ							วันเกิด-ยุติสถานการณ์
					ด้านชีวิต							ด้านทรัพย์สิน											ด้านสิ่งสาธารณประโยชน์																			
	จังหวัด	อำเภอ	ตำบล	หมู่บ้าน	ราษฎร (คน)	ราษฎร (ครัวเรือน)	อพยพ (คน)	อพยพ (ครัวเรือน)	เสียชีวิต (คน)	สูญหาย (คน)	บาดเจ็บ (คน)	บ้านเรือนทั้งหลัง (หลัง)	บ้านเรือนบางส่วน (หลัง)	อาคารพาณิชย์ (หลัง)	โรงงาน (แห่ง)	โรงแรม (แห่ง)	ปศุสัตว์ (ตัว)	สัตว์ปีก (ตัว)	พื้นที่การเกษตร (ไร่)	ยานยนต์ (คัน)	เรือ/เรือประมง (ลำ)	บ่อปลา/กุ้ง (บ่อ)	ถนน (สาย)	สะพาน/คอฯ (แห่ง)	ทำนบ (แห่ง)	ฝาย (แห่ง)	เหมือง (แห่ง)	วัด (แห่ง)	โรงเรียน (แห่ง)	สถานที่ราชการ (แห่ง)	พนังกั้นน้ำ (แห่ง)	บ่อน้ำ/อ่างเก็บน้ำ (แห่ง)	ท่อระบายน้ำ (แห่ง)	มูลค่าความเสียหาย (บาท)	เรือท้องแบน (ลำ)	รถยนต์/รถบรรทุก (คัน)	เครื่องสูบน้ำ (เครื่อง)	เครื่องอุปโภค-บริโภค (ชุด)	ข้าวกล่อง (กล่อง)	น้ำดื่ม (ลิตร/ขวด)	ยารักษาโรค (ชุด)	
	ภาคใต้																																									
1	นครศรีธรรมราช	เมืองนครศรีธรรมราช	13	115	169,326	42,331	350						3						11,299			402	229					18						450,000								1 ม.ค. - 2 ก.พ. 55
		ลานสกา	5	44	6,832	2,551													5,253			140		3									4	10,020,000								1 ม.ค. 55
		นบพิตำ	4	38	19,767	6,185	350					11	19									38	17											7,204,400								1 - 24 ม.ค. 55
		ขนอม	3	34	3,692	1,505	120						6						30			96	23			15		2	3				13									1 - 24 ม.ค. 55
		สิชล	9	110	86,383	27,270	1,120					1									6	750	250	58									112	74,300,000								1 - 23 ม.ค. 55
		ท่าศาลา	10	109	73,471	22,154	850					4	382	4			167	49,100	30,499		5	776	236	16		4	1	3	8			700	19	66,410,600								1 ม.ค. - 3 ก.พ. 55
		หัวไทร	11	99	16,128	5,482						2	43				45	5,000	20,664	1	45	639	88	1			6	1				7	3	35,644,900								1 ม.ค. - 9 ก.พ. 55
		พิปูน	5	26	17,244	6,089													1,303				24	1								7										1 ม.ค. 55
		พรหมคีรี	5	39	12,037	3,734	479											1,345	3,770			320	139	9		3		2	2			16										1 ม.ค. - 9 ก.พ. 55
		เชียรใหญ่	10	97	12,780	6,643													109,938			445	144																			1 - 31 ม.ค. 55
		ชะอวด	11	87	22,814	6,643																	185											83,089,450								1 ม.ค. - 6 ก.พ. 55
		ร่อนพบูลย์	6	57	13,398	4,466											3,200	9,430	25,936				100	1		1							7									1 - 25 ม.ค. 55
		พระพรหม	4	40	29,880	8,525						3	2										35										1	4,232,000								1 - 25 ม.ค. 55
		เฉลิมพระเกียรติ	4	37	4,770	1,458													46,612			330	50											239,000								1 ม.ค. 55
		ปากพนัง	16	133	55,594	14,178						1					3,395	30,337	63,270		1	417	236	4			43	13	24	12			35	190,917,076								1 ม.ค. 55
		ทุ่งสง	8	39	3,499	835																	64	6									8									1 - 25 ม.ค. 55
	รวม	16	124	1,104	547,615	160,049	3,269	0	0	0	0	22	455	4	0	0	6,807	95,212	318,574	1	57	4,353	1,820	99	0	23	50	39	37	12	0	730	202	472,507,426	0	0	0	0	0	0	0	1 ม.ค. - 9 ก.พ. 55
2	ชุมพร	พะโต๊ะ	4	32	1,200	420																																				2 - 30 ม.ค. 55
		ละแม	4	47	28,696	10,362	28	7																																		2 - 30 ม.ค. 55
		ทุ่งตะโก	3	23	1,200	300																																				2 - 30 ม.ค. 55
		สวี	5	34	4,720	1,180																																				2 - 30 ม.ค. 55
		หลังสวน	11	141	31,200	7,800																																				2 - 30 ม.ค. 55
	รวม	5	27	277	67,016	20,062	28	7	0	0	0	0	0	0	0	0	0	0	0	0	0	0	0	0	0	0	0	0	0	0	0	0	0	0	0	0	0	0	0	0	0	2 - 30 ม.ค. 55
3	สุราษฎร์ธานี	กาญจนดิษฐ์	13	19	47,032	16,165													500				53	5									16		3	1	2					
		ท่าชนะ	6	81	15,273	2,100																																				2-3 ม.ค. 55
		ไชยา	9	54	24,400	8,617																													2	1	3					
		ดอนสัก	4	33	10,800	2,500																																				
		บ้านนาสาร	6	19	600	130																	5	2									2									
		บ้านนาเดิม	4	12	860	290																																				
		ท่าฉาง	4	16	6,280	495																	7	1									20	38,784,000								1 - 26 ม.ค. 55
		วิภาวดี	2	15	1,100	190																																				
		คีรีรัฐนิคม	3	19	316	79																																				
		พนม	3	3		70							1																													3-5 ม.ค. 55
	รวม	10	54	271	106,661	30,636	0	0	0	0	0	0	1	0	0	0	0	0	500	0	0	0	65	8	0	0	0	0	0	0	0	0	38	38,784,000	5	2	5	0	0	0	0	1 - 26 ม.ค. 55
4	ตรัง	เมืองตรัง	1	2	150	30																																				1 - 30 ม.ค. 55
	รวม	1	1	2	150	30	0	0	0	0	0	0	0	0	0	0	0	0	0	0	0	0	0	0	0	0	0	0	0	0	0	0	0	0	0	0	0	0	0	0	0	1 - 30 ม.ค. 55
5	ระนอง	ละอุ่น	7	23																																						3 - 30 ม.ค. 55
	รวม	1	7	23	0	0	0	0	0	0	0	0	0	0	0	0	0	0	0	0	0	0	0	0	0	0	0	0	0	0	0	0	0	0	0	0	0	0	0	0	0	3 - 30 ม.ค. 55

สรุปสถานการณ์อุทกภัยปี 2555
(ระหว่างเดือนมกราคม - กุมภาพันธ์ 2555)

ที่	พื้นที่ประสบภัย				ความเสียหายที่สำรวจ																														การให้ความช่วยเหลือ							วันเกิด-ยุติสถานการณ์
					ด้านชีวิต							ด้านทรัพย์สิน											ด้านสิ่งสาธารณประโยชน์																			
	จังหวัด	อำเภอ	ตำบล	หมู่บ้าน	ราษฎร (คน)	ราษฎร (ครัวเรือน)	อพยพ (คน)	อพยพ (ครัวเรือน)	เสียชีวิต (คน)	สูญหาย (คน)	บาดเจ็บ (คน)	บ้านเรือนทั้งหลัง (หลัง)	บ้านเรือนบางส่วน (หลัง)	อาคารพาณิชย์ (หลัง)	โรงงาน (แห่ง)	โรงแรม (แห่ง)	ปศุสัตว์ (ตัว)	สัตว์ปีก (ตัว)	พื้นที่การเกษตร (ไร่)	ยานยนต์ (คัน)	เรือเรือประมง (ลำ)	บ่อปลา/กุ้ง (บ่อ)	ถนน (สาย)	สะพาน/คอฯ (แห่ง)	ทำนบ (แห่ง)	ฝาย (แห่ง)	เหมือง (แห่ง)	วัด (แห่ง)	โรงเรียน (แห่ง)	สถานที่ราชการ (แห่ง)	พนังกั้นน้ำ (แห่ง)	บ่อน้ำ/อ่างเก็บน้ำ (แห่ง)	ท่อระบายน้ำ (แห่ง)	มูลค่าความเสียหาย (บาท)	เรือท้องแบน (ลำ)	รถยนต์/รถบรรทุก (คัน)	เครื่องสูบน้ำ (เครื่อง)	เครื่องอุปโภค-บริโภค (ชุด)	ข้าวกล่อง (กล่อง)	น้ำดื่ม (ลิตร/ขวด)	ยารักษาโรค (ชุด)	
6	ยะลา	เมืองยะลา	11	51	19,363	6,086	2,700	504	1			1	2				22	869	5,852			40	118	17				8	19				5									1 ม.ค. 55
		บันนังสตา	2	6	522	124																																				
		ยะหา	5	21	778	155																																				
		รามัน	16	90	26,735	7,195																																				
		กาบัง	2	11	41	9																																				
		กรงปินัง	4	18	3,747	1,731																																				
	รวม	6	40	197	51,186	15,300	2,700	504	1	0	0	1	2	0	0	0	22	869	5,852	0	0	40	118	17	0	0	0	8	19	0	0	0	5	0	0	0	0	0	0	0	0	
7	ปัตตานี	ยะรัง	8	17	450	114																																				
		ยะหริ่ง	1	1																																						
		โคกโพธิ์	7	33																																						
		ปะนาเระ	3	12	526	244																																				
		สายบุรี	10	38	2,007	727																																				
		มายา	6	17	5,580	1,397																																				
		เมืองปัตตานี	7	31	22,160	5,540							13										85					1	10	9												
		หนองจิก	12	40	6,844	1,856																																				
	รวม	8	54	189	37,567	9,878	0	0	0	0	0	0	13	0	0	0	0	0	0	0	0	0	85	0	0	0	0	1	10	9	0	0	0	0	0	0	0	0	0	0	0	
8	นราธิวาส	ยี่งอ	6	40	19,101	4,116																	9																			4 ม.ค. 55
		บาเจาะ	2	5	430	135																	3																			4 ม.ค. 55
		รือเสาะ	9	45	6,500	2,415						1	2										5																			4 ม.ค. 55
		ศรีสาคร	6	20	3,482	995																	3																			4 ม.ค. 55
		ระแงะ	7	32	6,400	2,560																																				4 ม.ค. 55
		สุไหงปาดี	6	50	7,005	2,160											6		200				13	10																		4 ม.ค. 55
		แว้ง	5	14	1,719	425							7										14						3													4 ม.ค. 55
		สุคิริน	4	15	520	300						2	5				4																									4 ม.ค. 55
		จะแนะ	4	17	2,891	777						1					5						41																			4 ม.ค. 55
		เจาะไอร้อง	3	24	11,271	3,757																	10																			4 ม.ค. 55
	รวม	10	52	262	59,319	17,640	0	0	0	0	0	4	14	0	0	0	15	0	200	0	0	0	98	10	0	0	0	0	3	0	0	0	0	0	0	0	0	0	0	0	0	
9	พัทลุง	เมืองพัทลุง	13	144	10,100	2,500																																				1 ม.ค. 55
		เขาชัยสน	5	58	18,959	5,320																																				1 ม.ค. 55
		ควนขนุน	12	129	4,650	1,500																																				1 ม.ค. 55
		ปากพะยูน	7	65	12,000	3,135																																				1 ม.ค. 55
		กงหรา	5	45	13,500	3,900																																				1 ม.ค. 55
		ตะโหมด	3	33	6,500	2,000																																				1 ม.ค. 55
		ศรีบรรพต	3	30	1,100	282																																				1 ม.ค. 55
		ป่าบอน	5	50	1,300	350																																				1 ม.ค. 55
		บางแก้ว	3	34	16,000	4,100																																				1 ม.ค. 55
		ป่าพะยอม	4	39	2,100	635																																				1 ม.ค. 55
		ศรีนครินทร์	4	43	1,350	450																																				1 ม.ค. 55
	รวม	11	64	670	87,559	24,172	0	0	0	0	0	0	0	0	0	0	0	0	0	0	0	0	0	0	0	0	0	0	0	0	0	0	0	0	0	0	0	0	0	0	0	
10	สงขลา	หาดใหญ่	9	31	8,560	6,381																																				1 ม.ค. 55
		สะเดา	8	56																																						1 ม.ค. 55
		จะนะ	9	41	80	30																																				1 ม.ค. 55

สรุปสถานการณ์อุทกภัยปี 2555
(ระหว่างเดือนมกราคม - กุมภาพันธ์ 2555)

ที่	พื้นที่ประสบภัย				ความเสียหายที่สำรวจ																														การให้ความช่วยเหลือ							วันเกิด-ยุติสถานการณ์
					ด้านชีวิต							ด้านทรัพย์สิน											ด้านสิ่งสาธารณประโยชน์																				
	จังหวัด	อำเภอ	ตำบล	หมู่บ้าน	ราษฎร (คน)	ราษฎร (ครัวเรือน)	อพยพ (คน)	อพยพ (ครัวเรือน)	เสียชีวิต (คน)	สูญหาย (คน)	บาดเจ็บ (คน)	บ้านเรือนทั้งหลัง (หลัง)	บ้านเรือนบางส่วน (หลัง)	อาคารพาณิชย์ (หลัง)	โรงงาน (แห่ง)	โรงแรม (แห่ง)	ปศุสัตว์ (ตัว)	สัตว์ปีก (ตัว)	พื้นที่การเกษตร (ไร่)	ยานยนต์ (คัน)	เรือ/เรือประมง (ลำ)	บ่อปลา/กุ้ง (บ่อ)	ถนน (สาย)	สะพาน/คอา (แห่ง)	ทำนบ (แห่ง)	ฝาย (แห่ง)	เหมือง (แห่ง)	วัด (แห่ง)	โรงเรียน (แห่ง)	สถานที่ราชการ (แห่ง)	พนังกั้นน้ำ (แห่ง)	บ่อน้ำ/อ่างเก็บน้ำ (แห่ง)	ท่อระบายน้ำ (แห่ง)	มูลค่าความเสียหาย (บาท)	เรือท้องแบน (ลำ)	รถยนต์/รถบรรทุก (คัน)	เครื่องสูบน้ำ (เครื่อง)	เครื่องอุปโภค-บริโภค (ชุด)	ข้าวกล่อง (กล่อง)	น้ำดื่ม (ลิตร/ขวด)	ยารักษาโรค (ชุด)	
		สะบ้าย้อย	3	4	433	165																																					1 ม.ค. 55
		คลองหอยโข่ง	4	26																																							1 ม.ค. 55
		สะทิงพระ	7	37	6,153	2,051																																					1 ม.ค. 55
		ระโนด	2	5	8,228	2,731																																					1 ม.ค. 55
		บางกล่ำ	3	13																																							1 ม.ค. 55
		เทพา	7	50																																							1 ม.ค. 55
รวม		10	60	308	23,454	11,358	0	0	0	0	0	0	0	0	0	0	0	0	0	0	0	0	0	0	0	0	0	0	0	0	0	0	0	0	0	0	0	0	0	0	0	0	
รวมทั้งหมด 10 จังหวัด		78	483	3,303	980,527	289,125	5,997	511	1	0	0	27	485	4	0	0	6,844	96,081	325,126	1	57	4,393	2,186	134	0	23	50	48	69	21	0	730	245	511,291,426	5	2	5	0	0	0	0	

หมายเหตุ เนื่องจากหย่อมความกดอากาศต่ำกำลังแรงในทะเลจีนใต้ตอนล่างเข้าปกคลุมชายฝั่งทะเลมาเลเซีย อ่าวไทย และภาคใต้ตอนล่าง

ข้อมูล ณ วันที่ 30 มกราคม 2555
ส่วนวิเคราะห์และประเมินสถานการณ์
ศูนย์อำนวยการบรรเทาสาธารณภัย
กรมป้องกันและบรรเทาสาธารณภัย
โทร. 0-2241-7466, 0-2243-2201

สรุปสถานการณ์อุทกภัยปี 2555
(ระหว่างเดือนมกราคม - กุมภาพันธ์ 2555)

ที่	พื้นที่ประสบภัย				ความเสียหายที่สำรวจ																														การให้ความช่วยเหลือ							วันเกิด-ยุติ สถานการณ์
					ด้านชีวิต							ด้านทรัพย์สิน										ด้านสิ่งสาธารณประโยชน์												มูลค่าความเสียหาย (บาท)								
	จังหวัด	อำเภอ	ตำบล	หมู่บ้าน	ราษฎร (คน)	ราษฎร (ครัวเรือน)	อพยพ (คน)	อพยพ (ครัวเรือน)	เสียชีวิต (คน)	สูญหาย (คน)	บาดเจ็บ (คน)	บ้านเรือนทั้งหลัง (หลัง)	บ้านเรือนบางส่วน (หลัง)	อาคารพาณิชย์ (หลัง)	โรงงาน (แห่ง)	โรงแรม (แห่ง)	ปศุสัตว์ (ตัว)	สัตว์ปีก (ตัว)	พื้นที่การเกษตร (ไร่)	ยานยนต์ (คัน)	เรือ/เรือประมง (ลำ)	บ่อปลา/กุ้ง (บ่อ)	ถนน (สาย)	สะพาน/คสล. (แห่ง)	ท่อนน (แห่ง)	ฝาย (แห่ง)	เหมือง (แห่ง)	วัด (แห่ง)	โรงเรียน (แห่ง)	สถานที่ราชการ (แห่ง)	พนังกั้นน้ำ (แห่ง)	บ่อน้ำ/อ่างเก็บน้ำ (แห่ง)	ท่อระบายน้ำ (แห่ง)		เรือท้องแบน (ลำ)	รถยนต์/รถบรรทุก (คัน)	เครื่องสูบน้ำ (เครื่อง)	เครื่องอุปโภค-บริโภค (ชุด)	ข้าวกล่อง (กล่อง)	น้ำดื่ม (ลิตร/ขวด)	ยารักษาโรค (ชุด)	
	ภาคใต้																																										
1	นครศรีธรรมราช	16	124	1,104	547,615	160,049	3,269					22	455	4			6,807	95,212	318,574	1	57	4,353	1,820	99		23	50	39	37	12		730	202	472,507,426								1 ม.ค. - 9 ก.พ. 55
2	ชุมพร	5	27	277	67,016	20,062	28	7																																		2 - 30 ม.ค. 55
3	สุราษฎร์ธานี	10	54	271	106,661	30,636							1						500				65	8									38	38,784,000								1 - 26 ม.ค. 55
4	ตรัง	1	1	2	150	30						60																1														1 - 30 ม.ค. 55
5	ระนอง	1	7	23	250	100																																					3 - 30 ม.ค. 55
6	ยะลา	6	40	197	51,186	15,300	2,700	504	1			1	2				22	869	5,852			40	118	17				8	19				5									1 - 30 ม.ค. 55
7	ปัตตานี	8	54	189	37,567	9,878							13										85					1	10	9												1 - 30 ม.ค. 55
8	นราธิวาส	10	52	262	59,319	17,640						4	14				15		200				98	10					3													1 - 30 ม.ค. 55
9	พัทลุง	11	64	670	87,559	24,172																																					1 - 30 ม.ค. 55
10	สงขลา	10	60	308	23,454	11,358																																					1 - 30 ม.ค. 55
รวมทั้งหมด 10 จังหวัด		**78**	**483**	**3,303**	**980,777**	**289,225**	**5,997**	**511**	**1**	**0**	**0**	**87**	**485**	**4**	**0**	**0**	**6,844**	**96,081**	**325,126**	**1**	**57**	**4,393**	**2,186**	**134**	**0**	**23**	**50**	**49**	**69**	**21**	**0**	**730**	**245**	**511,291,426**	**0**	**0**	**0**	**0**	**0**	**0**	**0**	

หมายเหตุ เนื่องจากหย่อมความกดอากาศต่ำกำลังแรงในทะเลจีนใต้ตอนล่างเข้าปกคลุมชายฝั่งทะเลมาเลเซีย อ่าวไทย และภาคใต้ตอนล่าง

ข้อมูล ณ วันที่ 9 กุมภาพันธ์ 2555
ส่วนวิเคราะห์และประเมินสถานการณ์
ศูนย์อำนวยการบรรเทาสาธารณภัย
กรมป้องกันและบรรเทาสาธารณภัย
โทร. 0-2241-7466, 0-2243-2201

สรุปสถานการณ์อุทกภัยปี 2555
(ระหว่างเดือนมกราคม - กุมภาพันธ์ 2555)

ระ	พื้นที่ประสบภัย				ความเสียหายที่สำรวจ																									การให้ความช่วยเหลือ							วันเกิด-ยุติสถานการณ์
					ด้านชีวิต							ด้านทรัพย์สิน									ด้านสิ่งสาธารณประโยชน์										มูลค่าความเสียหาย (บาท)							
	จังหวัด	อำเภอ	ตำบล	หมู่บ้าน/ชุมชน	ราษฎร (คน)	ราษฎร (ครัวเรือน)	ผู้สูญหาย (คน)	ผู้เสียชีวิต (คน)	ผู้บาดเจ็บ (คน)	ผู้ป่วย (คน)	บ้านเรือนถูกทำลาย (หลัง)	บ้านเรือนเสียหาย (หลัง)	อาคารพาณิชย์ (หลัง)	โรงงาน (แห่ง)	โรงแรม (แห่ง)	ปศุสัตว์ (ตัว)	สัตว์ปีก (ตัว)	พื้นที่การเกษตร (ไร่)	ถนน (สาย)	เรือ/เรือประมง (ลำ)	ประปา/กุ้ง (บ่อ)	ถนน (สาย)	สะพาน/คอฯ (แห่ง)	ทำนบ (แห่ง)	ฝาย (แห่ง)	เหมือง (แห่ง)	วัด (แห่ง)	โรงเรียน (แห่ง)	สถานที่ราชการ (แห่ง)	พนังกั้นน้ำ (แห่ง)	ปตน้ำ/ฝายเก็บน้ำ (แห่ง)	ท่อระบายน้ำ (แห่ง)		เรือท้องแบน (ลำ)	รถยนต์/รถบรรทุก (คัน)	เครื่องสูบน้ำ (เครื่อง)	เครื่องจุลินทรีย์ (ชุด)	ข้าวกล่อง (กล่อง)	น้ำดื่ม (ลิตร/ขวด)	ยารักษาโรค (ชุด)	
ภาคเหนือ																																						
1	กำแพงเพชร	เมืองกำแพงเพชร	13	96	11,102	3,787												14,549																					8,14 ก.ย. 55
		ขาณุวรลักษบุรี	8	68	5,308	1,750												3,600				72										8,200,000							8,13 ก.ย. 55
		คลองลาน	4	57	21,000	5,250												3,400			18	95	3		1			1				10,999,685							8 ก.ย. 55
		โกสัมพีนคร	3	31	4,756	1,765												980				26			2							5,926,500							8,10 ก.ย. 55
		ทรายทองวัฒนา	3	38	6,000	1,500																110										4,200,000							8 ก.ย. 55
		ลานกระบือ	3	11	487	159												2,087														5,134,000							10 ก.ย. 55
		พรานกระต่าย	5	37	8,400	2,800												5,100				25																	10 ก.ย. 55
		ไทรงาม	5	43	3,000	980												595				55										2,870,000							10 ก.ย. 55
		คลองขุลง	6	47	21,062	824												12,225			50	194										24,036,642							8,16 ก.ย. 55
		ปางศิลาทอง	2	8	1,000	300						4										8										1,000,000							8 ก.ย. 55
	รวม	10	52	436	82,115	19,115	0	0	0	0	0	4	0	0	0	0	0	42,536	0	0	68	585	3	0	3	0	0	1	0	0	0	0	62,366,827	0	0	0	0	0	0	0	
2	เชียงใหม่	พร้าว	1	1	332	110																																	1 ส.ค. 55
		สะเมิง	5	44	11,141	2,667																																	1-10 ส.ค. 55
		อมก๋อย	6	30	20,614	6,435																																	5 ส.ค.- 7 ต.ค. 55
		กัลยาณิวัฒนา	3	21	5,000	1,050																																	2 ส.ค. 55
		ฝาง	5	7	72	19																																	9-10 ส.ค. 55
		แม่อาย	1	9	900	580																																	10 ส.ค. - 9 ต.ค. 55
		เชียงดาว	1	10	75	20																																	10 ส.ค. 55
		แม่วาง	1	1	150	50																																	6-10 ก.ย. 55
		แม่แจ่ม	7	79	12,365	4,125																																	1-2 ต.ค. 55
		ฮอด	2	5	920	230																																	1-2 ต.ค. 55
		แม่แตง	1	1	40	18																																	4 ต.ค. 55
		สันทราย	1	3	240	125																																	4 ต.ค. 55
	รวม	12	34	211	51,849	15,429	0	0	0	0	0	0	0	0	0	0	0	0	0	0	0	0	0	0	0	0	0	0	0	0	0	0	0	0	0	0	0	0	0	0	
3	เชียงราย	เมืองเชียงราย	5	24	2,897	840												338			10	14	2									4,215,764							23 - 24 ส.ค.,9-10 ก.ย. 55
		เชียงของ	6	27	1,572	494											240	971				53																	9 ก.ย. 55
		พาน	9	24	7,526	2,135												50				4			3						17	7,000,000							23 - 30 ส.ค.,18-22 ก.ย. 55
		แม่ฟ้าหลวง	4	13	6,082	2,563												2,930				11	5	2	1				1		16								23 ส.ค.-16 ต.ค. 55
		แม่สรวย	7	60	4,668	528												2,014				17	39		24							134,000							23 - 24 ส.ค.,2 ต.ค. 55
		เทิง	10	36	16,864	5,989																30	6		6						30								20 - 22 ส.ค. 55
		เวียงชัย	2	12	3,300	1,150												2,700				8			1						7								
		แม่สาย	6	40	631	289					1							2,132					1									1,491,992							17 ส.ค. - 1 ก.ย. 55
		เวียงเชียงรุ้ง	3	16																																			20 - 23 ส.ค. 55
		ป่าแดด	5	40																																			17 -22 ส.ค. 55
		พญาเม็งราย	3	36	13,513	3,892																38									16	11,240,000							7-26 ส.ค.,9-10 ก.ย. 55
		แม่จัน	7	45	1,500	550												170			2	8	4		3						4								14 ส.ค. - 4 ก.ย. 55
		เชียงแสน	4	5	3,000	1,170												1,030				7								1									21 - 31 ส.ค.,9-10 ก.ย. 55
		แม่ลาว	4	21	6,018	2,148												57				4	1		11						7	1,250,000							21 ส.ค. - 10 ก.ย. 55
		เวียงป่าเป้า	7	42		540						1					120	1,025				3	15		1	3													10 ก.ย.,6-7 ต.ค. 55
		เวียงแก่น	4	25	2,729	1,165												560				40									18	3,000,000		6					7-10 ก.ย. 55
		ดอยหลวง	2	6																																			9-27 ก.ย. 55
	รวม	17	88	472	70,300	23,453	0	0	0	0	0	1	1	0	0	0	0	0	360	13,977	0	0	12	237	73	2	50	3	0	0	0	1	1	115	28,331,756	0	6	0	0	0	0	0	
4	ตาก	เมืองตาก	10	94	74,664	27,066																																	14 ก.ย. 55
		สามเงา	3	3	210	50																6	1							16		7,000,000							7 ก.ย. 55
		บ้านตาก	1	5	2,550	820																4												2					8 ต.ค. 55
	รวม	3	14	102	77,424	27,936	0	0	0	0	0	0	0	0	0	0	0	0	0	0	0	10	1	0	0	0	0	0	0	16	0	0	7,000,000	0	2	0	0	0	0	0	
5	นครสวรรค์	เมืองนครสวรรค์	10	57	35	160						225						2,931				10																	10,23,25 ก.ย.,10 ต.ค. 55
		ลาดยาว	11	140	13,977	5,041						553						55,595			18	87	1		6	11					10								7 ก.ย. 55
		แม่วงก์	4	60	46,457	14,750												22,100																					8 ก.ย. 55
		โกรกพระ	3	3	136	34												35				1																	10 ก.ย. 55
		บรรพตพิสัย	1	2	35	10												90																					12 ก.ย.-26 ต.ค. 55
		ชุมตาบง	2	10	2,885	962												1,040																					7 ก.ย. 55
		ตาคลี	7	36	1,216	3,850	3	2				850						2,409			6	18			3		2	1											21 ก.ย. 55
		ตากฟ้า	6	21	1,073	351						47										7	2		2														9 ต.ค. 55
		ชุมแสง	5	30	4,622	1,386												500																					24 ต.ค. 55
	รวม	9	49	359	70,436	26,544	3	2	0	0	0	1,675	0	0	0	0	0	84,700	0	0	24	123	3	0	11	11	2	1	0	0	0	10	0	0	0	0	0	0	0	0	

สรุปสถานการณ์อุทกภัยปี 2555
(ระหว่างเดือนมกราคม - กุมภาพันธ์ 2555)

ที่	พื้นที่ประสบภัย				ความเสียหายที่สำรวจ																																การให้ความช่วยเหลือ							วันเกิด-ยุติสถานการณ์
					ด้านชีวิต							ด้านทรัพย์สิน										ด้านสิ่งสาธารณประโยชน์															มูลค่าความเสียหาย (บาท)							
	จังหวัด	อำเภอ	ตำบล	หมู่บ้าน/ชุมชน	ผู้เสียชีวิต (ราย)	ผู้สูญหาย/ผู้บาดเจ็บ (ราย)	ทหาร (นาย)	ตชด./อรบ./ตม. (นาย)	ปศุสัตว์ (ตัว)	ประมง (ราย)	เกษตร (ราย)	บ้านเรือนถูกน้ำท่วม (หลัง)	บ้านเรือนเสียหาย (หลัง)	ถนน/สะพาน (สาย)	ฝาย (แห่ง)	ประปา (แห่ง)	โรงเรียน (แห่ง)	วัด (แห่ง)	สถานีอนามัย (แห่ง)	ที่ทำการ อบต. (แห่ง)	ที่ทำการ อบจ. (แห่ง)	ที่ทำการ เทศบาล (แห่ง)	ที่ทำการ อำเภอ (แห่ง)	ที่ทำการ จังหวัด (แห่ง)	ที่ทำการ ปภ. (แห่ง)	ที่ทำการ ปภ.จังหวัด (แห่ง)	ที่ทำการ ปภ.เขต (แห่ง)	ที่ทำการ ปภ.ส่วนกลาง (แห่ง)	ที่ทำการ ปภ.ภูมิภาค (แห่ง)	ที่ทำการ ปภ.กทม. (แห่ง)	ที่ทำการ ปภ.พัทยา (แห่ง)	ที่ทำการ ปภ.ท้องถิ่น (แห่ง)	ที่ทำการ ปภ.อื่นๆ (แห่ง)	ที่ทำการ ปภ.รวม (แห่ง)		เรือท้องแบน (ลำ)	รถบรรทุก (คัน)	เครื่องสูบน้ำ (เครื่อง)	เครื่องอุปโภค-บริโภค (ชุด)	ข้าวกล่อง (กล่อง)	น้ำดื่ม (ลิตร/ขวด)	ยารักษาโรค (ชุด)	
6	พะเยา	เมืองพะเยา	4	12	500	215											99	38				3	1		3									2									4,10,24 ส.ค. - 12 ก.ย. 55
		ปง	2	14	1,680	420												302				2												10									
		เชียงคำ	10	113	26,442	8,814											1,500	3,974			30	15	1		5									12									2-3 ก.ย. 55
		ภูกามยาว	1	1														1,000																									6 ก.ย. 55
		ดอกคำใต้	12	40	17,975	5,592												460			20	43	1	1	1									60									2-6 ก.ย. 55
	รวม		5	29	180	46,597	15,041	0	0	0	0	0	0	0	0	0	0	0	0	1,599	5,774	0	0	50	63	3	1	9	0	0	0	0	0	0	84	0	0	0	0	0	0	0	0	0	
7	พิจิตร	ทับคล้อ	4	26	1,560	520																																					3 ก.ย. 55
		วังทรายพูน	3	22	472	144																																					4 ก.ย. 55
		สากเหล็ก	1	4	144	48												3,000			3	5																					4 ก.ย. 55
		สามง่าม	3	28	8,150	2,940												1,360				26																					24,28 ก.ย. 55
		โพธิ์ประทับช้าง	5	16	1,086	377												295																									19,28 ก.ย.,8 ต.ค. 55
		บึงนาราง	1	8	403	112																																					24 ก.ย.,2 ต.ค. 55
		โพทะเล	5	15														540				30												2									8 ต.ค. 55
		วชิรบารมี	3	6	1,418	263												133				6	1																					15,28 ก.ย. 55
		บางมูลนาก	4	17	252	48																																					12,28 ก.ย. 55
	รวม		9	29	142	13,485	4,452	0	0	0	0	0	0	0	0	0	0	0	0	5,328	0	0	3	67	1	0	0	0	0	0	0	0	0	2	0	0	0	0	0	0	0	0	0	
8	พิษณุโลก	เมืองพิษณุโลก	2	2		165	55											12,000				2						2															10,16 ก.ย. 55
		บางระกำ	4	20		150	50											3,000																										8-10 ก.ย. 55
		พรหมพิราม	10	41		5,559	1,853							811				16,566																										8 - 10,11 ก.ย. 55
		บางกระทุ่ม	2	7		51	17											1,200			7							1	1	1														3 ก.ย. 55
		วังทอง	3	9		225	95											1,888			30																							1,8,16 ก.ย. 55
		เนินมะปราง	1	1		20	3											19																										3-9 ก.ย. 55
		ชาติตระการ	5	21														7,730					2																				6-11 ก.ย. 55
	รวม		7	27	101	6,170	2,073	0	0	0	0	0	0	811	0	0	0	0	0	42,403	0	0	37	2	2	0	0	0	3	1	1	0	0	0	0	0	0	0	0	0	0	0	0	
9	เพชรบูรณ์	เมืองเพชรบูรณ์	16	144		7,268	2,356											7,800				31	7																					4 ก.ย. 55
		วังโป่ง	1	1		12	2											9			1																							31 ส.ค. 55
		หล่มเก่า	9	32		982	320															1																					4		3-7 ก.ย. 55
		หล่มสัก	18	80		30,390	9,636											7,177	11,845			190	60	6	1	2		1							20									3 ก.ย. 55
		หนองไผ่	13	107		7,456	1,549												840				148																						3 ก.ย. 55
		วิเชียรบุรี	13	106		5,412	1,353																195																						5 ก.ย. 55
		เขาค้อ	5	30		4,618	1,238																																			2	4					7-9 ก.ย. 55
		ศรีเทพ	7	16		33,197	8,903							80					1,000				34			6									1									17 ก.ย.-8 ต.ค. 55
	รวม		8	82	516	89,335	25,357	0	0	0	0	0	0	80	0	0	0	0	7,177	21,494	0	0	191	469	13	1	8	0	1	0	0	0	0	0	21	0	2	8	0	0	0	0	0	0
10	ลำพูน	เมืองลำพูน	4	28		1,133	793							50																						70,000									7,8-13 ก.ย. 55
		แม่ทา	2	26		1,060	523							16					194				5	1			2																3-8 ก.ย. 55
		บ้านธิ	2	24		300								4									2																					3 ก.ย. 55
		ป่าซาง	4	57			738																																						3-6 ก.ย. 55
		ลี้	8	57		28,155	7,879																																						9-12 ก.ย. 55
		ทุ่งหัวช้าง	3	31		11,626																																							2-12 ก.ย. 55
		เวียงหนองล่อง	1	5			150																																						9-10 ก.ย. 55
	รวม		7	24	228	42,274	10,083	0	0	0	0	0	0	70	0	0	0	0	0	194	0	0	0	7	1	0	0	2	0	0	0	0	0	0	0	70,000	0	0	0	0	0	0	0	0
11	แม่ฮ่องสอน	แม่ลาน้อย	8	69																																							6-12 ต.ค. 55
		ขุนยวม	6	28																																									5-6 ต.ค. 55
		แม่สะเรียง	1	3																																									5 ต.ค. 55
		สบเมย	6	31																																									14 ก.ย. - 5 ต.ค. 55
		ปาย	7	62																																									14 ก.ย. - 17 ต.ค. 55
	รวม		5	28	193	0	0	0	0	0	0	0	0	0	0	0	0	0	0	0	0	0	0	0	0	0	0	0	0	0	0	0	0	0	0	0	0	0	0	0	0	0	0	
12	ลำปาง	เมืองลำปาง	5	12		2,531	783							32				645	388			47	2	1		2									1	670,000									26 ส.ค.,3,8 - 10 ก.ย. 55
		แม่เมาะ	5	19		14,713	7,094											500	2,650			10																						4,5-15 ก.ย. 55
		แม่ทะ	8	26		2,300	924							50				30	170			13				6																		28 ส.ค. - 4 ก.ย. 55
		วังเหนือ	8	55		1,331	786											200	658				20	27	1	66	9				32		28										8-9 ก.ย. 55
		เมืองปาน	5	38		19,586	5,722											11	556	678			64	57	9		54			1				11										26 ส.ค.,4-8 ก.ย. 55
		งาว	9	31		4,252	1,553							13						1,340			11	10	9	2	1							1	1,150,000									2 - 5 ก.ย. 55
		แจ้ห่ม	7	27		9,017	6,265													1,100			23	12	8		7				4		3										2,6 - 10 ก.ย. 55
		ห้างฉัตร	2	5		1,313	391							30										3		1	1						3										3-7 ก.ย. 55
		เถิน	3	2		2,793	996																	11	2		16				2	2											
		สบปราบ	1	5		748	217							52										1	3																			
	รวม		10	53	220	58,584	24,731	0	0	0	0	0	0	177	0	0	0	11	1,931	6,984	0	0	168	116	59	4	153	9	0	1	0	39	2	47	1,820,000	0	0	0	0	0	0	0	0	

สรุปสถานการณ์อุทกภัยปี 2555
(ระหว่างเดือนมกราคม - กุมภาพันธ์ 2555)

ระ	พื้นที่ประสบภัย				ความเสียหายที่สำรวจ																													การให้ความช่วยเหลือ							วันเกิด-ยุติสถานการณ์
					ด้านชีวิต						ด้านทรัพย์สิน										ด้านสิ่งสาธารณประโยชน์												มูลค่าความเสียหาย (บาท)							
	จังหวัด	อำเภอ	ตำบล	หมู่บ้าน/ชุมชน	ผู้เสียชีวิต (คน)	ผู้ได้รับบาดเจ็บ (คน)	สูญหาย (คน)	ผู้อพยพ (ครัวเรือน)	ผู้อพยพ (คน)	ผู้ได้รับผลกระทบด้านสุขภาพ (คน)	ผู้ได้รับผลกระทบด้านจิตใจ (คน)	บ้านเรือนได้รับความเสียหาย (หลัง)	พื้นที่การเกษตรที่ได้รับความเสียหาย (ไร่)	อาคารพาณิชย์ (หลัง)	โรงงาน (แห่ง)	โรงสระน้ำ (แห่ง)	ปศุสัตว์ (ตัว)	สัตว์ปีก (ตัว)	พื้นที่การเกษตร (ไร่)	สถานที่ราชการ (แห่ง)	วัด (แห่ง)	โรงเรียน (แห่ง)	ฝาย (แห่ง)	ทำนบ (แห่ง)	สะพาน/คสล (แห่ง)	ถนน (สาย)													
13	สุโขทัย	เมืองสุโขทัย	4	16	6,733	3,522								7				2,100				7	1				4		4			1								9 ก.ย. 55
		ศรีสัชนาลัย	2	10	2,102	682												2,100				1																			29 ส.ค.,9 ก.ย. 55
		กงไกรลาศ	9	42	4,104	2,171												15,430				17	1									3								9 ก.ย. 55
		สวรรคโลก	4	18	279	93						93						3,900																						15 - 27 ส.ค., 9 ก.ย. 55
		ศรีนคร	2	8																																				28 ก.ย. 55
		คีรีมาศ	1	8																																				24 ก.ย. 55
	รวม	6	22	102	13,218	6,468	0	0	0	0	0	0	93	0	7	0	0	0	21,430	0	0	0	25	2	0	0	0	4	0	4	0	0	4	0	0	0	0	0	0	0	
14	อุตรดิตถ์	เมืองอุตรดิตถ์	2	7	2,500	500												1,000																							9 ก.ย. 55
		ลับแล	6	28	1,500	350												2,000																							9 ก.ย. 55
	รวม	2	8	35	4,000	850	0	0	0	0	0	0	0	0	0	0	0	3,000	0	0	0	0	0	0	0	0	0	0	0	0	0	0	0	0	0	0	0	0	0	0	
15	อุทัยธานี	เมืองอุทัยธานี	1	2	60	22						22						453			1																				9 ก.ย. 55
		หนองฉาง	5	18	793	223		2				19						2,334				1	2																		7 ก.ย. 55
		ห้วยคต	3	6	2,452	859												386				22																		1,120,000	8 ต.ค. 55
		ทัพทัน	9	79	3,316	829																19																			8 ต.ค. 55
		หนองขาหย่าง	5	21	70	22						3						252				5																			27 ก.ย. 55
		สว่างอารมณ์	1	2	84	40																2																		1	13	1					10 ก.ย. 55
	รวม	6	24	128	6,775	1,995	0	0	2	0	0	0	44	0	0	0	0	0	3,425	0	0	1	49	2	0	0	0	0	0	0	0	0	0	0	0	1,120,000	1	15	1	0	0	0	0	
รวมภาคเหนือ 15 จังหวัด		116	563	3,425	632,562	203,527	3	2	2	0	0	1	2,955	0	7	0	11	11,067	251,245	0	0	554	1,753	163	8	234	25	10	4	5	56	3	283	100,708,583	3	31	1	0	0	0	0	
ภาคตะวันออกเฉียงเหนือ																																												
16	ขอนแก่น	สีชมพู	2	5	390	120																3			1										700,000							7-10 ก.ย. 55
		ชุมแพ	6	28	3,285	686						10						2,970			106				2										3,052,275							9 ก.ย. 55
		แวงใหญ่	3	17	747	747												2,147																		2,072,471.5							22 ก.ย.-14 ต.ค. 55
		แวงน้อย	2	7	859	152												1,360			119															1,229,474							22 ก.ย.-14 ต.ค. 55
		พล	2	6	3,789	943																5																				5 - 10 ต.ค. 55
	รวม	5	15	63	9,070	2,648	0	0	0	0	0	0	10	0	0	0	0	0	6,477	0	0	225	8	0	0	3	0	0	0	0	0	0	0	0	0	7,054,221	0	0	0	0	0	0	0	
17	ชัยภูมิ	คอนสวรรค์	2	7	750	250							2						3,700				5			1																7-8 ก.ย. 55
		เกษตรสมบูรณ์	5	58	6,421	3,543													3,705			365	26	1																		7-8 ก.ย. 55
		หนองบัวระเหว	5	50	5,765	4,850													17,221				38																		5		7-8 ก.ย. 55
		จัตุรัส	5	48	12,500	2,500							120						30,200				25																				7-8 ก.ย. 55
		หนองบัวแดง	5	43	5,332	1,153													2,877			23	61			5																7-8 ก.ย. 55
		บ้านเขว้า	6	77	15,560	4,280							55				635	600	44,958																								7-8 ก.ย. 55
		แก่งคร้อ	5	59	8,520	2,860													1,270				14			10																7-8 ก.ย. 55
		ภูเขียว	11	134	53,829	11,130													7,982				113																				7-8 ก.ย. 55
	รวม	8	44	476	108,677	30,566	0	0	0	0	0	0	177	0	0	0	635	600	111,913	0	0	388	282	1	0	16	0	0	0	0	0	0	0	5	0	0	0	0	0	0	0	0	
18	บุรีรัมย์	บ้านกรวด	1	4																																						3-8 ก.ย. 55
		ห้วยราช	1	7																																						5-8 ก.ย. 55
	รวม	2	2	11	0	0	0	0	0	0	0	0	0	0	0	0	0	0	0	0	0	0	0	0	0	0	0	0	0	0	0	0	0	0	0	0	0	0	0	0	0	
19	มหาสารคาม	เมืองมหาสารคาม	3	4																		5																				20 ส.ค. 55
	รวม	1	3	4	0	0	0	0	0	0	0	0	0	0	0	0	0	0	0	0	0	0	5	0	0	0	0	0	0	0	0	0	0	0	0	0	0	0	0	0	0	
20	เลย	เมืองเลย	7	29	2,903	1,168						1											58	1		12									18	23,893,000							3-6 ก.ย. 55
		เชียงคาน	8	35	12,450	2,530																	30			5									10	4,800,000							2-8 ก.ย. 55
		นาแห้ว	1	5	350	350													1,410																	290,530.50							12-13 ก.ย. 55
		ด่านซ้าย	8	23	870	290							9					50	2,027			31	3	1												2	5,327,976							28 -31 ส.ค. 55
		ท่าลี่	6	29	1,278	569													14			4	56	1												15	7,688,998							8-10 ก.ย. 55
		วังสะพุง	10	121	16,300	4,810													4,000			45	35	1		1										12							6 -10 ก.ย. 55
		นาด้วง	4	28	852	218													70			127	20													15	1,900,000							7-8 ก.ย. 55
		ปากชม	6	38	1,463	312													295				32													6	3,470,000							3-9 ก.ย. 55
		ภูหลวง	4	21	15,318	3,829																	36													10	5,707,173							1-9 ก.ย. 55
		ภูเรือ	6	29	6,280	1,460													920			20	15	11													3,400,000							4-11 ก.ย. 55
		ภูกระดึง	3	11	1,699	456													11			3	6	1												11	2,582,000							30 ส.ค. - 12 ก.ย. 55
		ผาขาว	2	7	1,210	345													65			68	5			1											192,000							8-9 ก.ย. 55
		เอราวัณ	4	17	12,500	3,002																	22													4	2,500,000							7-9 ก.ย. 55
	รวม	14	69	393	73,473	19,339	0	0	0	0	0	1	9	0	0	0	0	50	8,812	0	0	298	318	16	0	19	0	0	0	0	0	0	0	103	61,751,687	0	0	0	0	0	0	0	
รวมภาคตะวันออกเฉียงเหนือ 5 จังหวัด		29	130	943	191,220	52,553	0	0	0	0	0	1	196	0	0	0	635	650	127,202	0	0	911	608	17	0	38	0	0	0	0	0	0	0	108	68,805,907	0	0	0	0	0	0	0	

สรุปสถานการณ์อุทกภัยปี 2555
(ระหว่างเดือนมกราคม - กุมภาพันธ์ 2555)

ที่	พื้นที่ประสบภัย				ความเสียหายที่สำรวจ																															การให้ความช่วยเหลือ							วันเกิด-ยุติสถานการณ์
					ด้านชีวิต							ด้านทรัพย์สิน											ด้านสิ่งสาธารณประโยชน์																				
	จังหวัด	อำเภอ	ตำบล	รวมหมู่บ้าน	ราษฎร (คน)	ราษฎร (ครัวเรือน)	อพยพ (คน)	อพยพ (ครัวเรือน)	เสียชีวิต (คน)	สูญหาย (คน)	บาดเจ็บ (คน)	บ้านเรือนทั้งหลัง (หลัง)	บ้านเรือนบางส่วน (หลัง)	อาคารพาณิชย์ (หลัง)	โรงงาน (แห่ง)	โรงแรม (แห่ง)	ปศุสัตว์ (ตัว)	สัตว์ปีก (ตัว)	พื้นที่การเกษตร (ไร่)	ยานยนต์ (คัน)	เรือ/เรือประมง (ลำ)	บ่อปลา/กุ้ง (บ่อ)	ถนน (สาย)	สะพาน/คอฯ (แห่ง)	ทำนบ (แห่ง)	ฝาย (แห่ง)	เหมือง (แห่ง)	วัด (แห่ง)	โรงเรียน (แห่ง)	สถานที่ราชการ (แห่ง)	พนังกั้นน้ำ (แห่ง)	บ่อน้ำ/อ่างเก็บน้ำ (แห่ง)	ท่อระบายน้ำ (แห่ง)	มูลค่าความเสียหาย (บาท)	เรือท้องแบน (ลำ)	รถยนต์/รถบรรทุก (คัน)	เครื่องสูบน้ำ (เครื่อง)	เครื่องอุปโภค-บริโภค (ชุด)	ข้าวกล่อง (กล่อง)	น้ำดื่ม (ลิตร/ขวด)	ยารักษาโรค (ชุด)	
	ภาคกลาง																																											
21	นครปฐม	เมืองนครปฐม	12	13	2,904	1,055																																						15 ก.ย. - 30 ต.ค. 55
		บางเลน	14	99	9,165	2,606							80																															10 ก.ย. - 30 ต.ค. 55
		นครชัยศรี	21	86	6,671	2,613													115																									13 ก.ย. - 30 ต.ค. 55
		กำแพงแสน	6	21	435	228																																						15 ก.ย. - 30 ต.ค. 55
		สามพราน	9	16	360	120																																						15 ก.ย. - 30 ต.ค. 55
		ดอนตูม	8	30	645	315																																						15 ก.ย. - 30 ค.ค. 55
	รวม	6	70	265	20,180	6,937	0	0	0	0	0	0	80	0	0	0	0	0	115	0	0	0	0	0	0	0	0	0	0	0	0	0	0	0	0	0	0	0	0	0	0	0	0	
22	ชัยนาท	หันคา	5	46	1,950	39													150																									9 - 17 ก.ย. 55
		หนองมะโมง	4	7	1,920	815													400				1				1																6,8 ก.ย. 55
		วัดสิงห์	5	17	1,325	265		18											1,430				2																				9 - 17 ก.ย. 55
		เมืองชัยนาท	3	13	29,475	5,895																	100																					8 ต.ค. 55
	รวม	4	17	83	34,670	7,014	0	18	0	0	0	0	0	0	0	0	0	0	1,980	0	0	0	103	0	0	0	1	0	0	0	0	0	0	0	0	0	0	0	0	0	0	0	
23	พระนครศรีอยุธยา	พระนครศรีอยุธยา	19	59	10,732	3,569																																						10 ก.ย. - 31 ต.ค. 55
		ปางปะอิน	12	42	7,671	2,266																																						10 ก.ย. - 31 ต.ค. 55
		บางไทร	21	85	9,710	2,817																																						10 ก.ย. - 31 ต.ค. 55
		เสนา	8	68	16,530	3,512																																						10 ก.ย. - 31 ต.ค. 55
		บางบาล	16	96	18,199	5,581																																						10 ก.ย. - 31 ต.ค. 55
		ผักไห่	11	64	7,488	2,652																																						10 ก.ย. - 31 ต.ค. 55
	รวม	6	87	414	70,330	20,397	0	0	0	0	0	0	0	0	0	0	0	0	0	0	0	0	0	0	0	0	0	0	0	0	0	0	0	0	0	0	0	0	0	0	0	0	0	
24	เพชรบุรี	แก่งกระจาน	1	4	15	15													140				2											270,000								8 ต.ค. 55
	รวม	1	1	4	15	15	0	0	0	0	0	0	0	0	0	0	0	0	140	0	0	0	2	0	0	0	0	0	0	0	0	0	0	270,000	0	0	0	0	0	0	0	
25	สมุทรปราการ	บางบ่อ	2	15	2,480	548													892				8																				26 ก.ย. 55
		บางเสาธง	3	20	1,250	320																																						26 ก.ย. 55
	รวม	2	5	35	3,730	868	0	0	0	0	0	0	0	0	0	0	0	0	892	0	0	0	8	0	0	0	0	0	0	0	0	0	0	0	0	0	0	0	0	0	0	0	
26	ราชบุรี	เมืองราชบุรี	12	23	3,708	761							11						875			6	12			1								80,000		2	9					27 ก.ย. 55
		ดำเนินสะดวก	1	3		10							7						10																								27 ก.ย. 55
		โพธาราม	17	33	125	365							19						2,855.5			6	1											237,725.5								17-19 ก.ย.,8 ต.ค. 55
		บ้านคา	3	40		40																																						25 ก.ย. 55
		บ้านโป่ง	5	5	863	177	70						41						442									1								1	20					23 ก.ย.,7,9 ต.ค. 55
		สวนผึ้ง	4	2	30								1																														28 ก.ย.,8-9 ต.ค. 55
		ปากท่อ	6	2	90														329			6	4																				12-14 ต.ค. 55
		บางแพ	1	1	1														6.5															3,939								5-11 ต.ค. 55
	รวม	8	49	109	4,817	1,353	70	0	0	0	0	0	79	0	0	0	0	0	4,518	0	0	18	17	0	0	1	0	1	0	0	0	0	0	321,665	0	3	29	0	0	0	0	
27	สระบุรี	เฉลิมพระเกียรติ	3	7	89	44													158				1											4,105,475								6-11 ก.ย. 55
		เสาไห้	1	2	93	31													300																								29 ส.ค. 55
		บ้านหมอ	2	8	185	65							16						295															150,000								28 ส.ค. 55
		แก่งคอย	6	25	2,858	1,083							66										10										3	4,381,000								10 - 11 ก.ย. 55
		เมืองสระบุรี	3	10	343	115							80						140				8						1													16 ก.ย. - 9 ต.ค. 55
		วิหารแดง	1	5	202	30							30						70				1																			16 ก.ย. - 9 ต.ค. 55
		มวกเหล็ก	1	3	40	18							18																				7	320,000								16 ก.ย. - 9 ต.ค. 55
		ดอนพุด	3	4	45	180							45										1																				10 - 11 ก.ย. 55
		พระพุทธบาท	2	2	20	80													365														1									10 - 11 ก.ย. 55
	รวม	9	22	66	3,875	1,646	0	0	0	0	0	0	255	0	0	0	0	0	1,328	0	0	0	21	0	0	0	0	0	1	0	0	0	11	8,956,475	0	0	0	0	0	0	0	
28	สุพรรณบุรี	เมืองสุพรรณบุรี	17	97	17,060	4,668																																					6 ก.ย. 55
		อู่ทอง	6	36	5,439	1,408													2,000																								3 ก.ย. 55
		สองพี่น้อง	14	116	31,964	12,756			3										9,088																		40					6 ก.ย. 55
		บางปลาม้า	12	95	24,084	9,021																																					8 ก.ย. 55
		หนองหญ้าไซ	2	9	1,500	500													420																								16 ก.ย. 55
	รวม	5	51	353	80,047	28,353	0	0	3	0	0	0	0	0	0	0	0	0	11,508	0	0	0	0	0	0	0	0	0	0	0	0	0	0	0	0	0	40	0	0	0	0	
29	อ่างทอง	เมืองอ่างทอง	4	8	350	93																																					10 ก.ย. 55
		ป่าโมก	3	17	1,062	360													103																								10 ก.ย. 55
		วิเศษชัยชาญ	1																																								10 ก.ย. 55
		ไชโย	5																																								10 ก.ย. 55
		โพธิ์ทอง	1																																								10 ก.ย. 55
	รวม	5	14	25	1,412	453	0	0	0	0	0	0	0	0	0	0	0	0	103	0	0	0	0	0	0	0	0	0	0	0	0	0	0	0	0	0	0	0	0	0	0	
รวมภาคกลาง 9 จังหวัด		46	316	1,354	219,076	67,036	70	18	3	0	0	0	414	0	0	0	0	0	20,584	0	0	18	151	0	0	1	1	1	1	0	0	0	11	9,548,140	0	3	69	0	0	0	0	

สรุปสถานการณ์อุทกภัยปี 2555
(ระหว่างเดือนมกราคม - กุมภาพันธ์ 2555)

ที่	พื้นที่ประสบภัย				ความเสียหายที่สำรวจ																														การให้ความช่วยเหลือ							วันเกิด-ยุติสถานการณ์
					ด้านชีวิต							ด้านทรัพย์สิน											ด้านสิ่งสาธารณประโยชน์																			
	จังหวัด	อำเภอ	ตำบล	รวมหมู่บ้าน	ราษฎร (คน)	ราษฎร (ครัวเรือน)	อพยพ (คน)	อพยพ (ครัวเรือน)	เสียชีวิต (คน)	สูญหาย (คน)	บาดเจ็บ (คน)	บ้านเรือนทั้งหลัง (หลัง)	บ้านเรือนบางส่วน (หลัง)	อาคารพาณิชย์ (หลัง)	โรงงาน (แห่ง)	โรงแรม (แห่ง)	ปศุสัตว์ (ตัว)	สัตว์ปีก (ตัว)	พื้นที่การเกษตร (ไร่)	ยานยนต์ (คัน)	เรือเรือประมง (ลำ)	บ่อปลา/กุ้ง (บ่อ)	ถนน (สาย)	สะพาน/คอฯ (แห่ง)	ทำนบ (แห่ง)	ฝาย (แห่ง)	เหมือง (แห่ง)	วัด (แห่ง)	โรงเรียน (แห่ง)	สถานที่ราชการ (แห่ง)	พนังกั้นน้ำ (แห่ง)	บ่อน้ำ/อ่างเก็บน้ำ (แห่ง)	ท่อระบายน้ำ (แห่ง)	มูลค่าความเสียหาย (บาท)	เรือท้องแบน (ลำ)	รถยนต์/รถบรรทุก (คัน)	เครื่องสูบน้ำ (เครื่อง)	เครื่องอุปโภค-บริโภค (ชุด)	ข้าวกล่อง (กล่อง)	น้ำดื่ม (ลิตร/ขวด)	ยารักษาโรค (ชุด)	
	ภาคตะวันออก																																										
30	ชลบุรี	พนัสนิคม	6	50	2,800	791							100					200	3,185			130	7											3,300,000	11	10						16,17 ก.ย. 55
		เกาะจันทร์	2	22	232	58													252			4	30	2												1						16 ก.ย. 55
		บางละมุง	3	18	1,965	107																																				21-22 ก.ย. 55
		พานทอง	2	9	35	30																	1																			17 ก.ย. 55
		เมืองชลบุรี	4		140	140																																				2 ต.ค. 55
	รวม	5	17	99	5,172	1,126	0	0	0	0	0	0	100	0	0	0	0	200	3,437	0	0	134	38	2	0	0	0	0	0	0	0	0	0	3,300,000	11	11	0	0	0	0	0	
31	จันทบุรี	ขลุง	2	13	115	406													557			1	7	1																		29 ส.ค. 55
	รวม	2	2	13	115	406	0	0	0	0	0	0	0	0	0	0	0	0	557	0	0	1	7	1	0	0	0	0	0	0	0	0	0	0	0	0	0	0	0	0	0	
32	ตราด	เขาสมิง	6	36																																						17 - 19 ส.ค. 55
		เกาะกูด	1	4																																						7 ก.ย. 55
	รวม	2	7	40	0	0	0	0	0	0	0	0	0	0	0	0	0	0	0	0	0	0	0	0	0	0	0	0	0	0	0	0	0	0	0	0	0	0	0	0	0	
33	นครนายก	เมืองนครนายก	9	24	1,715	620							150						10,022											1					1	2						29 ส.ค.,17,19,28 ก.ย. - 24 ต.ค. 55
		ปากพลี	6	19	7,162	2,451						1	78						388			8	3	1																		28 ส.ค. 55
		องครักษ์	3	29	5,734	1,032													720				6												40							29 ส.ค.,15 ก.ย. 55
		บ้านนา	7	30	595	312							17		1				1,000					1																		20 ก.ย. - 9 พ.ย. 55
	รวม	4	25	102	15,206	4,415	0	0	0	0	0	1	245	0	1	0	0	0	12,130	0	0	8	9	2	0	0	0	0	0	1	0	0	0	0	41	2	0	0	0	0	0	
34	ปราจีนบุรี	เมืองปราจีนบุรี	10	69	9,696	3,232													6,854			231	21					17	5													20 ก.ย. 55
		กบินทร์บุรี	14	138	17,889	5,047													50,468				23	6				23	22						200			200			200	20 ก.ย. 55
		ศรีมหาโพธิ	10	83		6,487	100		3										24,856				62					12	5													19 ก.ย. 55
		นาดี	6	19																																						16-18 ก.ย. 55
		บ้านสร้าง	9	88	16,976	7,846													5,679				53																			20 ก.ย. 55
		ประจันตคาม	3	12	1,200	350																																				15 ก.ย. 55
		ศรีมโหสถ	4	20	840	420													846			15	10																			15 ก.ย. 55
	รวม	7	56	429	46,601	23,382	100	0	3	0	0	0	0	0	0	0	0	0	88,703	0	0	246	169	6	0	0	0	52	32	0	0	0	0	0	200	0	0	200	0	0	200	
35	ฉะเชิงเทรา	เมืองฉะเชิงเทรา	7	68	8,566	2,034							2						2,050				24					1	6	1				120,000				600		3,500	2,000	18 ก.ย. 55
		พนมสารคาม	8	87	4,140	1,379			1				1,379						14,935			445	1					13	4					2,000,000				1,814			1,000	23 ก.ย. 55
		ราชสาส์น	3	31	5,428	2,024													6,965																							1 ต.ค. 55
		คลองเขื่อน	3	24	3,455	1,128							6						1,632			1		1																300		16 ก.ย.,6 ต.ค. 55
		บ้านโพธิ์	7	35	350	90							206						765			582																				17,20 ก.ย. 55
		ท่าตะเกียบ	2	43	6,080	2,048													14,803			62	33	6	3								12									28 ก.ย. 55
		บางน้ำเปรี้ยว	10	146	33,259	8,140							8,800						12,725				4					2	6									1,000	1,000	6,000	3,000	19,25 ก.ย. 55
		บางคล้า	3	38	13,456	3,370													2,685.5																			1,000		2,000	600	25 ก.ย. 55
		แปลงยาว	4	48	3,000	1,500													3,300			1	18										9	3,330,758								25 ก.ย. 55
		สนามชัยเขต	4	70	6,324	1,910													23,305																							9 ต.ค. 55
	รวม	10	51	590	84,058	23,623	0	0	1	0	0	0	10,393	0	0	0	0	0	83,166	0	0	1,091	80	7	3	0	0	16	16	1	0	0	21	5,450,758	0	0	0	4,414	1,000	11,800	6,600	
36	ระยอง	ปลวกแดง	1	3	3,079	998																	2											714,000								25 - 27 ส.ค.,19-28 ก.ย.,7-9 ต.ค. 55
		เมืองระยอง	6	17	1,537	368							20						800			13	2											600,000								6-7 ก.ย.,10-12 ต.ค. 55
		บ้านค่าย	6	28	1,121	459							3						432			5	2											1,355,000								6 ก.ย. - 21 ต.ค.55
		แกลง	5	21	1,190	350											107		525			6												30,000	1	3						28 ก.ย.-16 ต.ค. 55
		เขาชะเมา	4	29	205	75							27						88			8	6	9		8							2	2,497,030								27-30 ก.ย. 55
		วังจันทร์	3	7	523	212													52.20				6	2										800,000								27-28ก.ย.,8-10 ต.ค. 55
	รวม	6	25	105	7,655	2,462	0	0	0	0	0	0	50	0	0	0	107	0	1,897	0	0	32	18	11	0	8	0	0	0	0	0	0	2	5,996,030	1	3	0	0	0	0	0	
37	สระแก้ว	เมืองสระแก้ว	6	75	600	200													6,800			23	16	1					1						8			700				5,14 ก.ย. 55
		อรัญประเทศ	10	94	17,100	4,742	20		1										2,800				82	5				12	16	2					43	5		7,540		500	1,120	14,17 ก.ย. 55
		วัฒนานคร	11	115	7,800	2,400							500				730		4,003				70						6						24			500		500	400	6,14 ก.ย. 55
		ตาพระยา	2	7	45	20																	5															50				15 ก.ย. 55
		โคกสูง	4	29	8,500	5,436													65,796				10					2	1	2								380				14 ก.ย. 55
		วังสมบูรณ์	3	48	1,250	500	35						11						7,930				20					1	1	4					7			350	2,500	100		5 ก.ย. 55
		วังน้ำเย็น	4	39	3,280	1,070	1,780						1,070					468	11,800			247	10					1	1						3			1,300	500	100	800	5 ก.ย. 55
		เขาฉกรรจ์	2	5	1,350	430			2								95		6,520			15	16															1,150			630	5 ก.ย. 55
		คลองหาด	7	15	950	350																	11																			5 ก.ย. 55
	รวม	9	49	427	40,875	15,148	1,835	0	3	0	0	0	1,581	0	0	0	825	468	105,649	0	0	285	240	6	0	0	0	16	26	8	0	0	0	0	85	5	0	11,970	3,000	1,200	2,950	
รวมภาคตะวันออก 6 จังหวัด		43	230	1,792	199,567	70,156	1,935	0	7	0	0	1	12,369	0	1	0	932	668	294,982	0	0	1,796	554	34	3	8	0	84	74	10	0	0	23	14,746,788	338	21	0	16,584	4,000	13,000	9,750	

สรุปสถานการณ์อุทกภัยปี 2555
(ระหว่างเดือนมกราคม - กุมภาพันธ์ 2555)

ที่	พื้นที่ประสบภัย				ความเสียหายที่สำรวจ																															การให้ความช่วยเหลือ							วันเกิด-ยุติสถานการณ์
					ด้านชีวิต							ด้านทรัพย์สิน											ด้านสิ่งสาธารณประโยชน์																				
	จังหวัด	อำเภอ	ตำบล	รวมหมู่บ้าน	ราษฎร (คน)	ราษฎร (ครัวเรือน)	อพยพ (คน)	อพยพ (ครัวเรือน)	เสียชีวิต (คน)	สูญหาย (คน)	บาดเจ็บ (คน)	บ้านเรือนทั้งหลัง (หลัง)	บ้านเรือนบางส่วน (หลัง)	อาคารพาณิชย์ (หลัง)	โรงงาน (แห่ง)	โรงแรม (แห่ง)	ปศุสัตว์ (ตัว)	สัตว์ปีก (ตัว)	พื้นที่การเกษตร (ไร่)	ยานยนต์ (คัน)	เรือ/เรือประมง (ลำ)	บ่อปลา/กุ้ง (บ่อ)	ถนน (สาย)	สะพาน/คอฯ (แห่ง)	ทำนบ (แห่ง)	ฝาย (แห่ง)	เหมือง (แห่ง)	วัด (แห่ง)	โรงเรียน (แห่ง)	สถานที่ราชการ (แห่ง)	พนังกั้นน้ำ (แห่ง)	บ่อน้ำ/อ่างเก็บน้ำ (แห่ง)	ท่อระบายน้ำ (แห่ง)	มูลค่าความเสียหาย (บาท)	เรือหัวแบน (ลำ)	รถยนต์/รถบรรทุก (คัน)	เครื่องสูบน้ำ (เครื่อง)	เครื่องอุปโภค-บริโภค (ชุด)	ข้าวกล่อง (กล่อง)	น้ำดื่ม (ลิตร/ขวด)	ยารักษาโรค (ชุด)	
ภาคใต้																																												
38	ตรัง	เมืองตรัง	2	8	749	177													1,020																									27,28 ส.ค. 55
		สิเกา	4	15	4,430	1,188													150			10																						27,28 ส.ค. 55
		ปะเหลียน	3	7	80	52																																						27,28 ส.ค. 55
		นาโยง	1	5	150	32													37			1																						27,28 ส.ค. 55
รวม		4	10	35	5,409	1,449	0	0	0	0	0	0	0	0	0	0	0	0	1,207	0	0	11	0	0	0	0	0	0	0	0	0	0	0	0	0	0	0	0	0	0	0	0	
39	ระนอง	เมืองระนอง	8	28	2,964	850																	21	5		2							10										25,30 ส.ค. 55
		ละอุ่น	7	15	651	131							25						55			15	18	1				1					18										29 ส.ค. 55
		สุขสำราญ	2	12																			2	2									1	900,000									29 ส.ค. 55
รวม		3	17	55	3,615	981	0	0	0	0	0	0	25	0	0	0	0	0	55	0	0	15	41	8	0	2	0	1	0	0	0	0	29	900,000	0	0	0	0	0	0	0	
รวมภาคใต้ 2 จังหวัด		7	27	90	9,024	2,430	0	0	0	0	0	0	25	0	0	0	0	0	1,262	0	0	26	41	8	0	2	0	1	0	0	0	0	29	900,000	0	0	0	0	0	0	0	
รวมทั้งประเทศ 39 จังหวัด		241	1,266	7,604	1,251,449	395,702	2,008	20	12	0	0	3	15,959	0	8	0	1,578	12,385	695,275	0	0	3,305	3,107	222	11	283	26	96	79	15	56	3	454	194,709,418	341	55	70	16,584	4,000	13,000	9,750	

หมายเหตุ เนื่องจากร่องมรสุมพาดผ่านภาคเหนือและภาคตะวันออกเฉียงเหนือตอนบน ประกอบกับมรสุมตะวันตกเฉียงใต้กำลังแรงพัดปกคลุมทะเลอันดามัน ประเทศไทย และอ่าวไทย และอิทธิพลจากหย่อมความกดอากาศต่ำของพายุโซนร้อนแกมี ทำให้เกิดน้ำท่วมฉับพลันและน้ำล้นตลิ่ง

ข้อมูล ณ วันที่ 5 ตุลาคม 2555
ส่วนวิเคราะห์และประเมินสถานการณ์
ศูนย์อำนวยการบรรเทาสาธารณภัย
กรมป้องกันและบรรเทาสาธารณภัย
โทร. 0-2241-7466, 0-2243-2201

สรุปสถานการณ์อุทกภัยปี 2555
(ระหว่างเดือนสิงหาคม - พฤศจิกายน 2555)

ที่	พื้นที่ประสบภัย				ความเสียหายที่สำรวจ																														การให้ความช่วยเหลือ							วันเกิด-ยุติสถานการณ์
					ด้านชีวิต							ด้านทรัพย์สิน											ด้านสิ่งสาธารณประโยชน์																			
	จังหวัด	อำเภอ	ตำบล	รวมหมู่บ้าน	ราษฎร (คน)	ราษฎร (ครัวเรือน)	อพยพ (คน)	อพยพ (ครัวเรือน)	เสียชีวิต (คน)	สูญหาย (คน)	บาดเจ็บ (คน)	บ้านเรือนทั้งหลัง (หลัง)	บ้านเรือนบางส่วน (หลัง)	อาคารพาณิชย์ (หลัง)	โรงงาน (แห่ง)	โรงแรม (แห่ง)	ปศุสัตว์ (ตัว)	สัตว์ปีก (ตัว)	พื้นที่การเกษตร (ไร่)	ยานยนต์ (คัน)	เรือ/เรือประมง (ลำ)	บ่อปลา/กุ้ง (บ่อ)	ถนน (สาย)	สะพาน/คอ (แห่ง)	ทำนบ (แห่ง)	ฝาย (แห่ง)	เหมือง (แห่ง)	วัด (แห่ง)	โรงเรียน (แห่ง)	สถานที่ราชการ (แห่ง)	พนังกั้นน้ำ (แห่ง)	บ่อน้ำ/อ่างเก็บน้ำ (แห่ง)	ท่อระบายน้ำ (แห่ง)	มูลค่าความเสียหาย (บาท)	เรือท้องแบน (ลำ)	รถยนต์/รถบรรทุก (คัน)	เครื่องสูบน้ำ (เครื่อง)	เครื่องอุปโภค-บริโภค (ชุด)	ข้าวกล่อง (กล่อง)	น้ำดื่ม (ลิตร/ขวด)	ยารักษาโรค (ชุด)	
1	กำแพงเพชร	10	52	436	82,115	19,115	0	0	0	0	0	0	4	0	0	0	0	0	42,536	0	0	68	585	3	0	3	0	0	1	0	0	0	0	62,366,827	0	0	0	0	0	0	0	
2	ขอนแก่น	5	15	63	9,070	2,648	0	0	0	0	0	0	10	0	0	0	0	0	6,477	0	0	225	8	0	0	3	0	0	0	0	0	0	0	7,054,221	0	0	0	0	0	0	0	
3	จันทบุรี	2	2	13	115	406	0	0	0	0	0	0	0	0	0	0	0	0	557	0	0	1	7	1	0	0	0	0	0	0	0	0	0	0	0	0	0	0	0	0	0	
4	ฉะเชิงเทรา	10	51	590	84,058	23,623	0	0	1	0	0	0	10,393	0	0	0	0	0	83,166	0	0	1,091	80	7	3	0	0	16	16	1	0	0	21	5,450,758	0	0	0	4,414	1,000	11,800	6,600	
5	ชลบุรี	5	17	99	5,172	1,126	0	0	0	0	0	0	100	0	0	0	0	200	3,437	0	0	134	38	2	0	0	0	0	0	0	0	0	0	3,300,000	11	11	0	0	0	0	0	
6	ชัยนาท	4	17	83	34,670	7,014	0	18	0	0	0	0	0	0	0	0	0	0	1,980	0	0	0	103	0	0	0	1	0	0	0	0	0	0	0	0	0	0	0	0	0	0	
7	ชัยภูมิ	8	44	476	108,677	30,566	0	0	0	0	0	0	177	0	0	0	635	600	111,913	0	0	388	282	1	0	16	0	0	0	0	0	0	5	0	0	0	0	0	0	0	0	
8	เชียงราย	17	88	472	70,300	23,453	0	0	0	0	0	1	1	0	0	0	0	360	13,977	0	0	12	237	73	2	50	3	0	0	0	1	1	115	28,331,756	0	6	0	0	0	0	0	
9	เชียงใหม่	12	34	211	51,849	15,429	0	0	0	0	0	0	0	0	0	0	0	0	0	0	0	0	0	0	0	0	0	0	0	0	0	0	0	0	0	0	0	0	0	0	0	
10	ตรัง	4	10	35	5,409	1,449	0	0	0	0	0	0	0	0	0	0	0	0	1,207	0	0	11	0	0	0	0	0	0	0	0	0	0	0	0	0	0	0	0	0	0	0	
11	ตราด	2	7	40	0	0	0	0	0	0	0	0	0	0	0	0	0	0	0	0	0	0	0	0	0	0	0	0	0	0	0	0	0	0	0	0	0	0	0	0	0	
12	ตาก	3	14	102	77,424	27,936	0	0	0	0	0	0	0	0	0	0	0	0	0	0	0	0	10	1	0	0	0	0	0	0	16	0	0	7,000,000	0	2	0	0	0	0	0	
13	นครนายก	4	25	102	15,206	4,415	0	0	0	0	0	1	245	0	1	0	0	0	12,130	0	0	8	9	2	0	0	0	0	0	1	0	0	0	0	41	2	0	0	0	0	0	
14	นครปฐม	6	70	265	20,180	6,937	0	0	0	0	0	0	80	0	0	0	0	0	115	0	0	0	0	0	0	0	0	0	0	0	0	0	0	0	0	0	0	0	0	0	0	
15	นครสวรรค์	9	49	359	70,436	26,544	3	2	0	0	0	0	1,675	0	0	0	0	0	84,700	0	0	24	123	3	0	11	11	2	1	0	0	0	10	0	0	0	0	0	0	0	0	
16	บุรีรัมย์	2	2	11	0	0	0	0	0	0	0	0	0	0	0	0	0	0	0	0	0	0	0	0	0	0	0	0	0	0	0	0	0	0	0	0	0	0	0	0	0	
17	ปราจีนบุรี	7	56	429	46,601	23,382	100	0	3	0	0	0	0	0	0	0	0	0	88,703	0	0	246	169	6	0	0	0	52	32	0	0	0	0	0	200	0	0	200	0	0	200	
18	พระนครศรีอยุธยา	6	87	414	70,330	20,397	0	0	0	0	0	0	0	0	0	0	0	0	0	0	0	0	0	0	0	0	0	0	0	0	0	0	0	0	0	0	0	0	0	0	0	
19	พะเยา	5	29	180	46,597	15,041	0	0	0	0	0	0	0	0	0	0	0	1,599	5,774	0	0	50	63	3	1	9	0	0	0	0	0	0	84	0	0	0	0	0	0	0	0	
20	พิจิตร	9	29	142	13,485	4,452	0	0	0	0	0	0	0	0	0	0	0	0	5,328	0	0	3	67	1	0	0	0	0	0	0	0	0	2	0	0	0	0	0	0	0	0	
21	พิษณุโลก	7	27	101	6,170	2,073	0	0	0	0	0	0	811	0	0	0	0	0	42,403	0	0	37	2	2	0	0	0	3	1	1	0	0	0	0	0	0	0	0	0	0	0	
22	เพชรบุรี	1	1	4	15	15	0	0	0	0	0	0	0	0	0	0	0	0	140	0	0	0	2	0	0	0	0	0	0	0	0	0	0	270,000	0	0	0	0	0	0	0	
23	เพชรบูรณ์	8	82	516	89,335	25,357	0	0	0	0	0	0	80	0	0	0	0	7,177	21,494	0	0	191	469	13	1	8	0	1	0	0	0	0	21	0	2	8	0	0	0	0	0	0
24	มหาสารคาม	1	3	4	0	0	0	0	0	0	0	0	0	0	0	0	0	0	0	0	0	0	5	0	0	0	0	0	0	0	0	0	0	0	0	0	0	0	0	0	0	
25	แม่ฮ่องสอน	5	28	193	0	0	0	0	0	0	0	0	0	0	0	0	0	0	0	0	0	0	0	0	0	0	0	0	0	0	0	0	0	0	0	0	0	0	0	0	0	0
26	ระนอง	3	17	55	3,615	981	0	0	0	0	0	0	25	0	0	0	0	0	55	0	0	15	41	8	0	2	0	1	0	0	0	0	29	900,000	0	0	0	0	0	0	0	
27	ระยอง	6	25	105	7,655	2,462	0	0	0	0	0	0	50	0	0	0	107	0	1,897	0	0	32	18	11	0	8	0	0	0	0	0	0	2	5,996,030	1	3	0	0	0	0	0	
28	ราชบุรี	8	49	109	4,817	1,353	70	0	0	0	0	0	79	0	0	0	0	0	4,518	0	0	18	17	0	0	1	0	1	0	0	0	0	0	321,665	0	3	29	0	0	0	0	
29	ลำปาง	10	53	220	58,584	24,731	0	0	0	0	0	0	177	0	0	0	11	1,931	6,984	0	0	168	116	59	4	153	9	0	1	0	39	2	47	1,820,000	0	0	0	0	0	0	0	
30	ลำพูน	7	24	228	42,274	10,083	0	0	0	0	0	0	70	0	0	0	0	0	194	0	0	0	7	1	0	0	2	0	0	0	0	0	0	70,000	0	0	0	0	0	0	0	
31	เลย	14	69	393	73,473	19,339	0	0	0	0	0	1	9	0	0	0	0	50	8,812	0	0	298	318	16	0	19	0	0	0	0	0	0	103	61,751,687	0	0	0	0	0	0	0	
32	สมุทรปราการ	2	5	35	3,730	868	0	0	0	0	0	0	0	0	0	0	0	0	892	0	0	0	8	0	0	0	0	0	0	0	0	0	0	0	0	0	0	0	0	0	0	
33	สระแก้ว	9	49	427	40,875	15,148	1,835	0	3	0	0	0	1,581	0	0	0	825	468	105,649	0	0	285	240	6	0	0	0	16	26	8	0	0	0	0	85	5	0	11,970	3,000	1,200	2,950	
34	สระบุรี	9	22	66	3,875	1,646	0	0	0	0	0	0	255	0	0	0	0	0	1,328	0	0	0	21	0	0	0	0	0	1	0	0	0	11	8,956,475	0	0	0	0	0	0	0	
35	สุโขทัย	6	22	102	13,218	6,468	0	0	0	0	0	0	93	0	7	0	0	0	21,430	0	0	0	25	2	0	0	0	4	0	4	0	0	4	0	0	0	0	0	0	0	0	

สรุปสถานการณ์อุทกภัยปี 2555
(ระหว่างเดือนสิงหาคม - พฤศจิกายน 2555)

ที่	พื้นที่ประสบภัย				ความเสียหายที่สำรวจ																														การให้ความช่วยเหลือ							วันเกิด-ยุติสถานการณ์
	จังหวัด	อำเภอ	ตำบล	รวมหมู่บ้าน	ด้านชีวิต							ด้านทรัพย์สิน											ด้านสิ่งสาธารณประโยชน์											มูลค่าความเสียหาย (บาท)								
					ราษฎร (คน)	ราษฎร (ครัวเรือน)	อพยพ (คน)	อพยพ (ครัวเรือน)	เสียชีวิต (คน)	สูญหาย (คน)	บาดเจ็บ (คน)	บ้านเรือนทั้งหลัง (หลัง)	บ้านเรือนบางส่วน (หลัง)	อาคารพาณิชย์ (หลัง)	โรงงาน (แห่ง)	โรงแรม (แห่ง)	ปศุสัตว์ (ตัว)	สัตว์ปีก (ตัว)	พื้นที่การเกษตร (ไร่)	ยานยนต์ (คัน)	เรือ/เรือประมง (ลำ)	บ่อปลา/กุ้ง (บ่อ)	ถนน (สาย)	สะพาน/คอฯ (แห่ง)	ทำนบ (แห่ง)	ฝาย (แห่ง)	เหมือง (แห่ง)	วัด (แห่ง)	โรงเรียน (แห่ง)	สถานที่ราชการ (แห่ง)	พนังกั้นน้ำ (แห่ง)	บ่อน้ำ/อ่างเก็บน้ำ (แห่ง)	ท่อระบายน้ำ (แห่ง)		เรือท้องแบน (ลำ)	รถยนต์/รถบรรทุก (คัน)	เครื่องสูบน้ำ (เครื่อง)	เครื่องอุปโภค-บริโภค (ชุด)	ข้าวกล่อง (กล่อง)	น้ำดื่ม (ลิตร/ขวด)	ยารักษาโรค (ชุด)	
36	สุพรรณบุรี	5	51	353	80,047	28,353	0	0	3	0	0	0	0	0	0	0	0	0	11,508	0	0	0	0	0	0	0	0	0	0	0	0	0	0	0	0	0	0	40	0	0	0	0	
37	อ่างทอง	5	14	25	1,412	453	0	0	0	0	0	0	0	0	0	0	0	0	103	0	0	0	0	0	0	0	0	0	0	0	0	0	0	0	0	0	0	0	0	0	0	0	
38	อุตรดิตถ์	2	8	35	4,000	850	0	0	0	0	0	0	0	0	0	0	0	0	3,000	0	0	0	0	0	0	0	0	0	0	0	0	0	0	0	0	0	0	0	0	0	0	0	0
39	อุทัยธานี	6	24	128	6,775	1,995	0	0	2	0	0	0	44	0	0	0	0	0	3,425	0	0	1	49	2	0	0	0	0	0	0	0	0	0	1,120,000	1	15	1	0	0	0	0	
รวมทั้งประเทศ 39 จังหวัด		241	1,266	7,604	1,251,449	395,702	2,008	20	12	0	0	3	15,959	0	8	0	1,578	12,385	695,275	0	0	3,305	3,107	222	11	283	26	96	79	15	56	3	454	194,709,418	341	55	70	16,584	4,000	13,000	9,750	

หมายเหตุ เนื่องจากร่องมรสุมพาดผ่านภาคเหนือและภาคตะวันออกเฉียงเหนือตอนบน ประกอบกับมรสุมตะวันตกเฉียงใต้กำลังแรงพัดปกคลุมทะเลอันดามัน ประเทศไทย และอ่าวไทย และอิทธิพลจากหย่อมความกดอากาศต่ำของพายุโซนร้อนแกมี ทำให้เกิดน้ำท่วมฉับพลันและน้ำล้นตลิ่ง

ข้อมูล ณ วันที่ 5 ตุลาคม 2555
ส่วนวิเคราะห์และประเมินสถานการณ์
ศูนย์อำนวยการบรรเทาสาธารณภัย
กรมป้องกันและบรรเทาสาธารณภัย
โทร. 0-2241-7466, 0-2243-2201

สรุปสถานการณ์อุทกภัยปี 2555
(ระหว่างเดือนธันวาคม 2555)

ที่	พื้นที่ประสบภัย				ความเสียหายที่สำรวจ																											การให้ความช่วยเหลือ							วันเกิด-ยุติสถานการณ์
					ด้านชีวิต							ด้านทรัพย์สิน											ด้านสิ่งสาธารณประโยชน์										มูลค่าความเสียหาย (บาท)							
	จังหวัด	อำเภอ	ตำบล	หมู่บ้าน	ราษฎร (คน)	ราษฎร (ครัวเรือน)	อพยพ (คน)	อพยพ (ครัวเรือน)	เสียชีวิต (คน)	สูญหาย (คน)	บาดเจ็บ (คน)	บ้านเรือนทั่วหลัง (หลัง)	บ้านเรือนเสียหายบางส่วน (หลัง)	ยานพาหนะ (คัน)	โรงงาน (แห่ง)	โรงแรม (แห่ง)	ปศุสัตว์ (ตัว)	สัตว์ปีก (ตัว)	พื้นที่การเกษตร (ไร่)	ยานยนต์ (คัน)	เรือ/เรือประมง (ลำ)	บ่อปลา/กุ้ง (บ่อ)	ถนน (สาย)	สะพาน/คลอ (แห่ง)	ทำนบ (แห่ง)	ฝาย (แห่ง)	เหมือง (แห่ง)	วัด (แห่ง)	โรงเรียน (แห่ง)	สถานที่ราชการ (แห่ง)	พนังกั้นน้ำ (แห่ง)	ประปา/อ่างเก็บน้ำ (แห่ง)	ท่อระบายน้ำ (แห่ง)		เรือท้องแบน (ลำ)	รถยนต์/รถบรรทุก (คัน)	เครื่องสูบน้ำ (เครื่อง)	เครื่องอุปโภค-บริโภค (ชุด)	ข้าวกล่อง (กล่อง)	น้ำดื่ม (ลิตร/ขวด)	ยารักษาโรค (ชุด)	
	ภาคใต้																																						
1	ตรัง	ห้วยยอด	1	2	250	80																																	31 ธ.ค. 55
	รวม	1	1	2	250	80	0	0	0	0	0	0	0	0	0	0	0	0	0	0	0	0	0	0	0	0	0	0	0	0	0	0	0	0	0	0	0	0	
2	นครศรีธรรมราช	เมือง นครศรีธรรมราช	2	100	950	480																																	23 ธ.ค. 55
		สิชล	9	110	42,934	26,711			1				10											3															22 ธ.ค. 55
		ชะอวด	5	43	2,350	653																																	26 ธ.ค. 55
		ปากพนัง	1	8	300	10							10																										26 ธ.ค. 55
		จุฬาภรณ์	4	9	1,200	400																																	25 ธ.ค. 55
	รวม	5	21	270	47,734	28,254	0	0	1	0	0	0	20	0	0	0	0	0	0	0	0	0	0	3	0	0	0	0	0	0	0	0	0	0	0	0	0	0	
3	นราธิวาส	เจาะไอร้อง	2	33	52,484	13,708	160	30																																	24 ธ.ค. 55
		รือเสาะ	3	71																																			24 ธ.ค. 55
		ตากใบ	4	52																																			24 ธ.ค. 55
		จะแนะ	4	31																																			24 ธ.ค. 55
		สุไหงปาดี	6	50																																			24 ธ.ค. 55
		แว้ง	6	46																																			24 ธ.ค. 55
		สุไหงโก-ลก	4	19																																			24 ธ.ค. 55
		ระแงะ	7	61																																			24 ธ.ค. 55
		ยี่งอ	6	40																																			24 ธ.ค. 55
		เมืองนราธิวาส	6	63																																			24 ธ.ค. 55
		ศรีสาคร	6	35																																			24 ธ.ค. 55
		สุคิริน	5	41																																			24 ธ.ค. 55
		บาเจาะ	1	46																																			24 ธ.ค. 55
	รวม	13	60	588	52,484	13,708	160	30	0	0	0	0	0	0	0	0	0	0	0	0	0	0	0	0	0	0	0	0	0	0	0	0	0	0	0	0	0	0	
4	พัทลุง	เมืองพัทลุง	4	22	500	200																																	28 ธ.ค. 56
		กงหรา	1	5	567	152																																	27 ธ.ค. 55
		ควนขนุน	12	55	2,886	876													5,604			60	175	2															30 ธ.ค. 55
		ศรีบรรพต	3	21	200	45																	6	1															24 ธ.ค. 55
		ศรีนครินทร์	4	43	1,536	510																																	30 ธ.ค. 55
		ปากพะยูน	4	20	1,545	150																																	24 ธ.ค. 55
	รวม	6	28	166	7,234	1,933	0	0	0	0	0	0	0	0	0	0	0	0	5,604	0	0	60	181	3	0	0	0	0	0	0	0	0	0	0	0	0	0	0	
5	ปัตตานี	ทุ่งยางแดง	1	1	125	25																	1																22 - 31 ธ.ค. 55
		สายบุรี	8	33	3,450	654																	35																22 - 31 ธ.ค. 55
		กะพ้อ	3	12	500	100																	2																22 - 31 ธ.ค. 55
	รวม	3	12	46	4,075	779	0	0	0	0	0	0	0	0	0	0	0	0	0	0	0	0	38	0	0	0	0	0	0	0	0	0	0	0	0	0	0	0	
6	ยะลา	รามัน	3	3	1,635	545																	5																25 - 31 ธ.ค. 55
		บันนัง	2	4	470	160																	10	1															25 - 31ธ.ค. 55
	รวม	2	5	7	2,105	705	0	0	0	0	0	0	0	0	0	0	0	0	0	0	0	0	15	1	0	0	0	0	0	0	0	0	0	0	0	0	0	0	
7	สุราษฎร์ธานี	กาญจนดิษฐ์	8	12	5,069	2,440							2				15	150	10,100			7	39	7		2												16	10,000,000							23 - 31 ธ.ค. 55
		ดอนสัก	2	18	1,850	455																																	23 - 31 ธ.ค. 55
	รวม	2	10	30	6,919	2,895	0	0	0	0	0	0	2	0	0	0	15	150	10,100	0	0	7	39	7	0	2	0	0	0	0	0	0	0	0	16	10,000,000	0	0	0	0	0	0	0	
รวมภาคใต้ 7 จังหวัด		32	137	1,109	120,801	48,354	160	30	1	0	0	0	22	0	0	0	15	150	15,704	0	0	67	273	14	0	2	0	0	0	0	0	0	0	0	16	10,000,000	0	0	0	0	0	0	0	

หมายเหตุ เนื่องจากมรสุมตะวันออกเฉียงเหนือพัดปกคลุมอ่าวไทย ภาคใต้ และทะเลอันดามัน บริเวณภาคใต้ฝั่งตะวันออกจะมีฝนเพิ่มมากขึ้นและตกหนักบางพื้นที่

ข้อมูล ณ วันที่ 31 ธันวาคม 2555
ส่วนวิเคราะห์และประเมินสถานการณ์
ศูนย์อำนวยการบรรเทาสาธารณภัย
กรมป้องกันและบรรเทาสาธารณภัย
โทร. 0-2241-7466, 0-2243-2201

สรุปสถานการณ์อุทกภัยปี 2555
(ระหว่างเดือนธันวาคม 2555)

ที่	พื้นที่ประสบภัย				ความเสียหายที่สำรวจ																														การให้ความช่วยเหลือ							วันเกิด-ยุติสถานการณ์
					ด้านชีวิต							ด้านทรัพย์สิน											ด้านสิงสาธารณประโยชน์																			
	จังหวัด	อำเภอ	ตำบล	หมู่บ้าน	ราษฎร (คน)	ราษฎร (ครัวเรือน)	อพยพ (คน)	อพยพ (ครัวเรือน)	เสียชีวิต (คน)	สูญหาย (คน)	บาดเจ็บ (คน)	บ้านเรือนทั้งหลัง (หลัง)	บ้านเรือนบางส่วน (หลัง)	อาคารพาณิชย์ (หลัง)	โรงงาน (แห่ง)	โรงแรม (แห่ง)	ปศุสัตว์ (ตัว)	สัตว์ปีก (ตัว)	พื้นที่การเกษตร (ไร่)	ยานยนต์ (คัน)	เรือ/เรือประมง (ลำ)	บ่อปลา/กุ้ง (บ่อ)	ถนน (สาย)	สะพาน/คอฯ (แห่ง)	ทำนบ (แห่ง)	ฝาย (แห่ง)	เหมือง (แห่ง)	วัด (แห่ง)	โรงเรียน (แห่ง)	สถานที่ราชการ (แห่ง)	พนังกั้นน้ำ (แห่ง)	บ่อน้ำ / อ่างเก็บน้ำ (แห่ง)	ท่อระบายน้ำ (แห่ง)	มูลค่าความเสียหาย (บาท)	เรือท้องแบน (ลำ)	รถยนต์/รถบรรทุก (คัน)	เครื่องสูบน้ำ (เครื่อง)	เครื่องอุปโภค-บริโภค (ชุด)	ข้าวกล่อง (กล่อง)	น้ำดื่ม (ลิตร/ขวด)	ยารักษาโรค (ชุด)	
1	ตรัง	1	1	2	250	80	0	0	0	0	0	0	0	0	0	0	0	0	0	0	0	0	0	0	0	0	0	0	0	0	0	0	0	0	0	0	0	0	0	0	0	0	
2	นครศรีธรรมราช	5	21	270	47,734	28,254	0	0	1	0	0	0	20	0	0	0	0	0	0	0	0	0	0	3	0	0	0	0	0	0	0	0	0	0	0	0	0	0	0	0	0	0	
3	นราธิวาส	13	60	588	52,484	13,708	160	30	0	0	0	0	0	0	0	0	0	0	0	0	0	0	0	0	0	0	0	0	0	0	0	0	0	0	0	0	0	0	0	0	0	0	
4	พัทลุง	6	28	166	7,234	1,933	0	0	0	0	0	0	0	0	0	0	0	0	5,604	0	0	60	181	3	0	0	0	0	0	0	0	0	0	0	0	0	0	0	0	0	0	0	
5	ปัตตานี	3	12	46	4,075	779	0	0	0	0	0	0	0	0	0	0	0	0	0	0	0	0	38	0	0	0	0	0	0	0	0	0	0	0	0	0	0	0	0	0	0	0	
6	ยะลา	2	5	7	2,105	705	0	0	0	0	0	0	0	0	0	0	0	0	0	0	0	0	15	1	0	0	0	0	0	0	0	0	0	0	0	0	0	0	0	0	0	0	
7	สุราษฎร์ธานี	2	10	30	6,919	2,895	0	0	0	0	0	0	2	0	0	0	15	150	10,100	0	0	7	39	7	0	2	0	0	0	0	0	0	16	10,000,000	0	0	0	0	0	0	0	
	รวมภาคใต้ 7 จังหวัด	32	137	1,109	120,801	48,354	160	30	1	0	0	0	22	0	0	0	15	150	15,704	0	0	67	273	14	0	2	0	0	0	0	0	0	16	10,000,000	0	0	0	0	0	0	0	

หมายเหตุ เนื่องจากมรสุมตะวันออกเฉียงเหนือพัดปกคลุมอ่าวไทย ภาคใต้ และทะเลอันดามัน บริเวณภาคใต้ฝั่งตะวันออกจะมีฝนเพิ่มมากขึ้นและตกหนักบางพื้นที่

ข้อมูล ณ วันที่ 31 ธันวาคม 2555
ส่วนวิเคราะห์และประเมินสถานการณ์
ศูนย์อำนวยการบรรเทาสาธารณภัย
กรมป้องกันและบรรเทาสาธารณภัย
โทร. 0-2241-7466, 0-2243-2201

2. สรุปสถานการณ์ภัยน้ำท่วมฉับพลัน และน้ำป่าไหลหลาก ปี 2555

ได้รับรายงานการเกิดเหตุการณ์น้ำป่าไหลหลาก จำนวน 10 ครั้ง โดยมีรายละเอียด ดังนี้

1. วันที่ 7 มีนาคม 2555 จังหวัดสงขลา ได้เกิดน้ำป่าไหลหลากพัดรถกระบะยี่ห้อยีซูซุ หมายเลขทะเบียน ผค-5561 สงขลา ตกสะพานข้ามคลอง ระหว่างบ้านต้นไทร-บ้านไร่ตก หมู่ที่ 6 ตำบลสำนักขาม อำเภอสะเดา ทำให้มีผู้เสียชีวิต 4 ราย คือ

1) นายหมาดอาสัน หมาดสา อาย 32 ปี
2) นางขนิษฐา หมาดสา อายุ 35 ปี
3) เด็กชายอรรณณพ หมาดสา อายุ 8 ปี
4) เด็กชายชลิดา หมาดสา อายุ 3 ปี

การให้ความช่วยเหลือของจังหวัด/อำเภอ/หน่วยงานที่เกี่ยวข้อง

1. สำนักงานป้องกันและบรรเทาสาธารณภัยจังหวัด อำเภอ องค์กรปกครองส่วนท้องถิ่น หน่วยงานที่เกี่ยวข้องได้เข้าให้ความช่วยเหลือผู้ประสบภัย

2. สำหรับกรณีราษฎรผู้ประสบภัยที่เสียชีวิต จังหวัดได้ให้ความช่วยเหลือตามระเบียบกระทรวงการคลังฯ

2. วันที่ 28 - 29 พฤษภาคม 2555 ได้เกิดฝนตกหนักทำให้เกิดน้ำท่วมฉับพลัน และน้ำป่าไหลหลาก ในพื้นที่ 2 จังหวัด

จังหวัดตาก อำเภอพบพระ ตำบลช่องแคบ บ้านป่าแขม มีผู้สูญหาย 1 ราย คือ ด.ญ.รุณ อาชีวศึกษา พฤกษา เป็นชาวไทยภูเขา (เผ่าม้ง) อายุ 5 ปี เจ้าหน้าที่ระดมกำลังเร่งค้นหาผู้สูญหาย

จังหวัดเลย อำเภอนาด้วง ตำบลท่าสวรรค์ วัดปริมาณน้ำฝนได้ 74.50 มิลลิเมตร ทำให้เกิดน้ำป่าไหลหลากเข้าท่วมขังพื้นที่การเกษตรและบ้านเรือน ราษฎรได้รับความเดือดร้อน 100 หลังคาเรือน

การให้ความช่วยเหลือของจังหวัด/อำเภอ/หน่วยงานที่เกี่ยวข้อง

1. สำนักงานป้องกันและบรรเทาสาธารณภัยจังหวัด อำเภอ องค์กรปกครองส่วนท้องถิ่น หน่วยงานที่เกี่ยวข้องได้เข้าให้ความช่วยเหลือผู้ประสบภัย

2. สำหรับกรณีราษฎรผู้ประสบภัยที่ได้รับความเสียหาย จังหวัดได้ให้ความช่วยเหลือตามระเบียบกระทรวงการคลังฯ

3. วันที่ 4 – 11 มิถุนายน 2555 ได้เกิดฝนตกหนักประกอบกับมีน้ำทะเลหนุนสูง ทำให้มีพื้นที่ได้รับผลกระทบมีน้ำเอ่อล้นเข้าท่วมขังในพื้นที่ 6 จังหวัด

จังหวัดจันทบุรี เกิดฝนตกหนักต่อเนื่องทำให้น้ำไหลเข้าท่วมถนนสุขุมวิท 4 จุด ในพื้นที่อำเภอนายายอาม ตำบลวังโตนด ระดับน้ำสูงประมาณ 0.30 - 0.50 เมตร รถเล็กไม่สามารถผ่านสัญจรไป-มาได้ เมื่อเวลา 12.00 น. ของวันที่ 7 มิถุนายน 2555 ระดับน้ำลดลงเข้าสู่ภาวะปกติแล้ว

จังหวัดกระบี่ เกิดฝนตกหนักทำให้น้ำท่วมฉับพลันและน้ำป่าไหลหลากในพื้นที่ 8 อำเภอ 1 เทศบาลเมืองกระบี่ 29 ตำบล 92 หมู่บ้าน ราษฎรได้รับความเดือดร้อน 2,227 ครัวเรือน 5,881 คน บ้านเรือนเสียหาย 248 หลังคาเรือน สถานประกอบการ 15 แห่ง ถนน 68 สาย สะพาน 3 แห่ง

จังหวัดแพร่ เกิดฝนตกหนักทำให้น้ำท่วมฉับพลันและน้ำป่าไหลหลากในพื้นที่อำเภอเด่นชัย ตำบลห้วยไร่ ความเสียหายอยู่ระหว่างการสำรวจ และเส้นทางรถไฟสายเหนือบริเวณบ้านห้วยไร่ ตำบลห้วยไร่ อำเภอเด่นชัย น้ำได้กัดเซาะดินและหินใต้รางรถไฟ การรถไฟแห่งประเทศไทย ได้เร่งซ่อมแซมเส้นทาง และอำเภอลอง 3 ตำบล ได้แก่ ตำบลหัวทุ่ง ห้วยอ้อ และตำบลบ้านปิน ความเสียหายอยู่ระหว่างสำรวจ

เกิดฝนตกหนักในบริเวณพื้นที่รอยต่อระหว่างจังหวัดแพร่-อุตรดิตถ์ ทำให้น้ำท่วมฉับพลันและน้ำป่าไหลหลากในพื้นที่อำเภอเมือง ตำบลบ้านด่านนาขาม บ้านเรือนราษฎรได้รับผลกระทบ 300 หลังคาเรือน ถนน 3 สาย สะพาน 17 แห่ง

จังหวัดตรัง เกิดฝนตกหนักติดต่อกัน ทำให้น้ำในลำคลองเอ่อล้นตลิ่งเข้าท่วมในพื้นที่ อำเภอย่านตาขาว 4 ตำบล 1 เทศบาลตำบล ได้แก่ ตำบลในควน เกาะเปียะ นาชุมเห็ด หนองบ่อ และเทศบาลตำบลย่านตาขาว ราษฎรได้รับความเดือดร้อน 120 ครัวเรือน 480 คน สวนยางพารา 120 ไร่ พืชสวน/พืชผัก 20 ไร่

จังหวัดแม่ฮ่องสอน เกิดฝนตกหนักทำให้น้ำท่วมฉับพลันและน้ำป่าไหลหลากในพื้นที่ อำเภอสบเมย ตำบลแม่สามแลบ บ้านแม่สามแลบ ส่งผลให้ถนนทางเข้าหมู่บ้านถูกกระแสน้ำพัดเสียหาย ทางอำเภอสบเมย พร้อมด้วยองค์การบริหารส่วนตำบลแม่สามแลบได้เข้าสำรวจความเสียหายเพิ่มเติม และช่วยเหลือราษฎร

จังหวัดนครศรีธรรมราช เกิดฝนตกหนักทำให้น้ำท่วมฉับพลันและน้ำป่าไหลหลากในพื้นที่อำเภอทุ่งใหญ่ ตำบลบางรูป ราษฎรได้รับความเดือดร้อนอพยพไปตั้งเต็นท์อยู่บนถนน จังหวัด อำเภอ องค์กรปกครองส่วนท้องถิ่น อส. อปพร. นำเรือท้องแบน 2 ลำ และให้ความช่วยเหลือในเบื้องต้น

การให้ความช่วยเหลือของจังหวัด/อำเภอ/หน่วยงานที่เกี่ยวข้อง

1. สำนักงานป้องกันและบรรเทาสาธารณภัยจังหวัด อำเภอ องค์กรปกครองส่วนท้องถิ่น หน่วยงานที่เกี่ยวข้องได้เข้าให้ความช่วยเหลือผู้ประสบภัย

2. สำหรับกรณีราษฎรผู้ประสบภัยที่ได้รับความเสียหาย จังหวัดได้ให้ความช่วยเหลือตามระเบียบกระทรวงการคลังฯ

4. วันที่ 1 – 12 กรกฎาคม 2555 เกิดฝนตกหนักต่อเนื่อง ทำให้มีน้ำท่วมฉับพลันในพื้นที่ 3 จังหวัด

จังหวัดบึงกาฬ ได้เกิดน้ำท่วมฉับพลัน ในพื้นที่ 2 อำเภอ 8 ตำบล 27 หมู่บ้าน ราษฎรได้รับความเดือดร้อน 252 ครัวเรือน 1,480 คน และความเสียหายด้านพืช ประมง ปศุสัตว์ อยู่ระหว่างการสำรวจความเสียหาย ปัจจุบันสถานการณ์กลับเข้าสู่ภาวะปกติแล้ว ดังนี้

- อำเภอศรีวิไล 2 ตำบล ได้แก่ ตำบลชมภูพร และตำบลนาสะแบง

- อำเภอพรเจริญ 6 ตำบล ได้แก่ ตำบลศรีสำราญ พรเจริญ ป่าแฝก ศรีชมภู วังชมภู และตำบลหนองหัวช้าง

จังหวัดตรัง เกิดฝนตกหนักต่อเนื่องทำให้เกิดน้ำป่าไหลหลากในพื้นที่อำเภอเมือง ตำบลนาโต๊ะหมิง (หมู่ที่ 3) ราษฎรได้รับความเดือดร้อนประมาณ 40 หลังคาเรือน

จังหวัดจันทบุรี เกิดฝนตกหนักทำให้เกิดน้ำป่าไหลหลากจากเทือกเขาสระบาป ไหลเข้าท่วมบ้านเรือนราษฎร สวนผลไม้ นากุ้ง และพื้นที่ลุ่มต่ำทั้งสองข้างคลองยายดำ ในพื้นที่อำเภอแหลมสิงห์ 2 ตำบล ได้แก่ ตำบลพลิ้ว และตำบลคลองน้ำเค็ม ราษฎรได้รับความเดือดร้อนประมาณ 50 ครัวเรือน สถานการณ์ได้กลับเข้าสู่สภาวะปกติแล้ว

การให้ความช่วยเหลือของจังหวัด/อำเภอ/หน่วยงานที่เกี่ยวข้อง

1. สำนักงานป้องกันและบรรเทาสาธารณภัยจังหวัด อำเภอ องค์กรปกครองส่วนท้องถิ่น หน่วยงานที่เกี่ยวข้องได้เข้าให้ความช่วยเหลือผู้ประสบภัย

2. สำหรับกรณีราษฎรผู้ประสบภัยที่ได้รับความเสียหาย จังหวัดได้ให้ความช่วยเหลือตามระเบียบกระทรวงการคลังฯ

5. วันที่ 21 - 27 สิงหาคม 2556 เกิดฝนตกหนักต่อเนื่อง ทำให้มีน้ำท่วมฉับพลันในพื้นที่ 5 จังหวัด

จังหวัดภูเก็ต วันที่ 22 สิงหาคม 2555 เวลาประมาณ 05.00 น. ฝนตกหนักทำให้เกิดน้ำท่วมฉับพลันและน้ำป่าไหลหลาก 3 อำเภอ ได้แก่ อำเภอเมือง กระทู้ และอำเภอถลาง ดังนี้

- อำเภอเมือง 2 ตำบล 1 เทศบาล ได้แก่ ตำบลรัษฎา ความเสียหายอยู่ระหว่างการสำรวจ ตำบลเกาะแก้ว ราษฎรได้รับความเสียหาย 70 หลังคาเรือน คลองหน้าโรงเรียนมุสลิมวิทยาภูเก็ต คลองเกาะแก้ว ถนนสายนาใน และถนนปลายกะทู้ ได้รับความเสียหาย เขตเทศบาลนครภูเก็ต ถนนสุรินทร์ ซอย 2 ถนนโกมารทัศน์ ถนนหลวงพ่อ สำนักงานประกันสังคม ตลาดดาวทาวน์ วงเวียนหอนาฬิกา แยกถนนเยาวราช ถนนบางกอก วงเวียนสุริยะเดช ชุมชนโกมารทัศน์

- อำเภอกะทู้ ตำบลกะทู้ บริเวณสะพานบางทอง และหน้าโรงพยาบาลป่าตอง

- อำเภอถลาง ตำบลศรีสุนทร ราษฎรได้รับความเดือดร้อน 200 ครัวเรือน

จังหวัดพังงา ฝนตกหนักทำให้เกิดน้ำท่วมฉับพลันและน้ำป่าไหลหลากที่ ตำบลลำแก่น อำเภอท้ายเหมือง

จังหวัดอุตรดิตถ์ เกิดฝนตกหนักต่อเนื่องในพื้นที่อำเภอลับแลวัดปริมาณน้ำฝนได้ 106.6 มม. ทำให้น้ำป่าไหลหลากจากลำห้วยแม่พูล ลำห้วยปู่เจ้า และลำห้วยแม่พร่องเข้าท่วมบ้านเรือนราษฎรและพื้นที่การเกษตร จำนวน 4 ตำบล 9 หมู่บ้าน ได้แก่ ตำบลฝายหลวง ทุ่งยั้ง ชัยจุมพลและตำบลไผ่ล้อม ราษฎรได้รับความเดือดร้อน 500 ครัวเรือน และพื้นที่การเกษตรประมาณ 10,000 ไร่

จังหวัดน่าน เกิดฝนตกหนักต่อเนื่องทำให้น้ำป่าไหลหลากในพื้นที่อำเภอภูเพียง ตำบลม่วงตึ๊ด บ้านหนองเต่า น้ำจากลำน้ำแก่น และลำน้ำเกี๋ยน เข้าท่วมบ้านเรือนราษฎรและพื้นที่การเกษตรจำนวน 15 ครัวเรือน และเส้นทางไม่สามารถสัญจรไปมาได้

จังหวัดแพร่ เกิดฝนตกต่อเนื่องทำให้เกิดน้ำป่าไหลหลากเข้าท่วมในอำเภอร้องกวาง ตำบลแม่ยางร้อง ราษฎรได้รับความเดือดร้อน 50 ครัวเรือน 200 คน บ้านเรือนราษฎรได้รับความเสียหาย 50 หลังคาเรือน วัด 1 แห่ง และโรงเรียน 1 แห่ง

การให้ความช่วยเหลือของจังหวัด/อำเภอ/หน่วยงานที่เกี่ยวข้อง

สำนักงานป้องกันและบรรเทาสาธารณภัยจังหวัด อบจ. จังหวัด อำเภอ องค์กรปกครองส่วนท้องถิ่น ดำเนินการให้ความช่วยเหลือผู้ประสบภัย ดังนี้

1) ประชาสัมพันธ์ให้ประชาชนที่จะได้รับผลกระทบจากน้ำท่วม จัดเก็บสิ่งของขึ้นไว้ในที่ปลอดภัย

2) จัดส่งเจ้าหน้าที่พร้อมเครื่องจักรกล ยานพาหนะ เพื่อเร่งระบายน้ำที่ล้นตลิ่งและท่วมขัง

3) จัดหากระสอบทราย แจกจ่ายถุงยังชีพ 500 ชุด

4) จัดเจ้าหน้าที่เฝ้าระวังติดตามสถานการณ์ในพื้นที่อย่างใกล้ชิด

6. วันที่ 27 สิงหาคม – 10 กันยายน 2555 เกิดฝนตกหนักต่อเนื่อง น้ำท่วมฉับพลัน และน้ำป่าไหลหลาก ในพื้นที่ 10 จังหวัด

จังหวัดสุรินทร์ ได้เกิดน้ำท่วมฉับพลันในพื้นที่อำเภอสังขะ 8 ตำบล ได้แก่ ตำบลสังขะ สะกาด ทับทัน บ้านชบ บ้านจารย์ ตาดุม เทพรักษา และตำบลดม บ้านเรือนราษฎร 40 หลัง พื้นที่การเกษตร 769 ไร่ ถนน 21 สาย ท่อเหลี่ยม 7 แห่ง

จังหวัดพิษณุโลก ได้เกิดฝนตกต่อเนื่อง และน้ำป่าไหลหลากในพื้นที่ 5 อำเภอ ได้แก่ อำเภอบางระกำ พรหมพิราม นครสวรรค์ วังทอง และอำเภอนครไทย รวม 27 ตำบล 118 หมู่บ้าน ราษฎรได้รับความเดือดร้อน 1,700 ครัวเรือน พื้นที่การเกษตร 6,200 ไร่ บ่อปลา 37 บ่อ ถนน 1 แห่ง และสัตว์เลี้ยง 150 ตัว

การช่วยเหลือเบื้องต้น สำนักงานป้องกันและบรรเทาสาธารณภัยจังหวัดพิษณุโลก สนับสนุนกระสอบทราย 6,000 ใบ (เทศบาลตำบลเนินกุ่ม)

จังหวัดแพร่ เกิดฝนตกหนักทำให้เกิดน้ำป่าไหลหลากในพื้นที่อำเภอเด่นชัย 5 ตำบล ได้แก่ ตำบลเด่นชัย แม่จั๊วะ ปงป่าหวาย ห้วยไร่ และตำบลไทรย้อย ราษฎรได้รับความเดือดร้อน 1,264 ครัวเรือน 2,535 คน สะพานแบริ่งข้ามห้วยแม่พวกเสียหาย

จังหวัดเชียงใหม่ เกิดน้ำท่วมฉับพลัน น้ำป่าไหลหลาก และดินโคลนถล่มในพื้นที่ 4 อำเภอ ได้แก่ อำเภอฝาง ดอยสะเก็ด ไชยปราการ และอำเภอเชียงดาว รวม 5 ตำบล พื้นที่ทางการเกษตร 15 ไร่ ถนนลูกรัง 1 สาย สะพาน 2 แห่ง

จังหวัดลำปาง ฝนตกหนักต่อเนื่องทำให้เกิดน้ำท่วมฉับพลัน และน้ำป่าไหลหลาก ในพื้นที่ 7 อำเภอ ได้แก่ อำเภอเมืองลำปาง แม่เมาะ แม่ทะ เมืองปาน วังเหนือ งาว และอำเภอแจ้ห่ม รวม 20 ตำบล ราษฎรได้รับความเดือดร้อน 3,378 ครัวเรือน 7,908 คน บ้านพัก 30 หลัง พื้นที่การเกษตร พืชไร่ 50 ไร่ นา 50 ไร่ สวน 10 ไร่ บ่อปลา 2 บ่อ

การให้ความช่วยเหลือ ผู้อำนวยการศูนย์ป้องกันและบรรเทาสาธารณภัยเขต 10 (ลำปาง)

พร้อมด้วยหัวหน้ากลุ่มงาน ชุดเผชิญสถานการณ์วิกฤต (ERT) 15 นาย เรือท้องแบน 4 ลำ รถกู้ภัยและรถอำนวยการ 3 คัน ชุดเผชิญสถานการณ์วิกฤต (ERT) ดำเนินการช่วยเหลือผู้ประสบภัยเบื้องต้นในอำเภอแม่เมาะ

จังหวัดเพชรบูรณ์ เกิดฝนตกหนักทำให้เกิดน้ำป่าไหลหลากในพื้นที่ 2 อำเภอ ได้แก่ อำเภอหล่มสัก และอำเภอวังโป่ง รวม 5 ตำบล

จังหวัดระนอง ฝนตกหนักต่อเนื่องทำให้เกิดน้ำท่วมฉับพลัน และน้ำป่าไหลหลาก ในพื้นที่ 4 อำเภอ ได้แก่ อำเภอเมืองระนอง กะเปอร์ ละอุ่น และอำเภอสุขสำราญ รวม 9 ตำบล 102 หมู่บ้าน

จังหวัดสระแก้ว ฝนตกหนักต่อเนื่องทำให้เกิดน้ำท่วมฉับพลัน และน้ำป่าไหลหลาก ในพื้นที่ 5 อำเภอ ได้แก่ อำเภอน้ำเย็น วังสมบูรณ์ เมืองสระแก้ว เขาฉกรรจ์ และอำเภอวัฒนานคร รวม 16 ตำบล 164 หมู่บ้าน ราษฎรได้รับความเดือดร้อน 2,200 ครัวเรือน และถนนได้รับความเสียหาย 30 สาย

การให้ความช่วยเหลือ

- จังหวัด อำเภอ องค์กรปกครองส่วนท้องถิ่น มูลนิธ อปพร. อาสาสมัครและหน่วยงานที่เกี่ยวข้องให้ความช่วยเหลือผู้ประสบภัย

- นางสาวตรีนุช เทียนทอง สส.จังหวัดสระแก้ว แจกจ่ายถุงยังชีพแก่ผู้ประสบภัยในพื้นที่อำเภอวังสมบูรณ์ 3 อำเภอวังน้ำเย็น

- ศูนย์ป้องกันและบรรเทาสาธารณภัย เขต 3 ปราจีนบุรี สนับสนุนเรือยาง 10 ลำ และเรือท้องแบน 5 ลำ

- สำนักงานป้องกันและบรรเทาสาธารณภัยสระแก้ว สนับสนุนถุงยังชีพ จำนวน 800 ชุด

- สถานีกาชาดที่ 6 อรัญประเทศ สนับสนุนชุดยาสามัญประจำบ้าน จำนวน 800 ชุด

จังหวัดแม่ฮ่องสอน ฝนตกหนักต่อเนื่อง ทำให้เกิดน้ำท่วมฉับพลัน น้ำป่าไหลหลาก และดินสไลด์ ในพื้นที่อำเภอสบเมย ตำบลแม่สามแลบ ทำให้บ้านเรือนได้รับความเสียหาย 2 หลัง

จังหวัดสระบุรี มีน้ำป่าไหลหลากจากเทือกเขาใหญ่ลงสู่ถนนมิตรภาพ บริเวณ กม. 21+300 - 21+600 ตำบลทับกวาง อำเภอแก่งคอย ขาเข้า กทม. ท่วมผิวจราจร 2 ช่องทาง รถวิ่งได้ 1 ช่องทาง แขวงการทางสระบุรีแจ้งว่าจากจุดที่น้ำไหลหลากจะลงปล่อยท่อระยะทาง 200 เมตร ซึ่งคาดว่าจะระบายได้หมดภายใน 2 ชั่วโมง

การให้ความช่วยเหลือของจังหวัด/อำเภอ/หน่วยงานที่เกี่ยวข้อง

1. สำนักงานป้องกันและบรรเทาสาธารณภัยจังหวัด อำเภอ องค์กรปกครองส่วนท้องถิ่น หน่วยงานที่เกี่ยวข้องได้เข้าให้ความช่วยเหลือผู้ประสบภัย

2. สำหรับกรณีราษฎรผู้ประสบภัยที่ได้รับความเสียหาย จังหวัดได้ให้ความช่วยเหลือตามระเบียบกระทรวงการคลังฯ

7. วันที่ 18 กันยายน 2555 เกิดฝนตกหนักต่อเนื่อง น้ำท่วมฉับพลัน และน้ำป่าไหลหลาก ในพื้นที่ จังหวัดสระแก้ว 5 อำเภอ ได้แก่ อรัญประเทศ วัฒนานคร ตาพระยา โคกสูง และอำเภอเมืองสระแก้ว รวม 32 ตำบล ราษฎรได้รับความเดือดร้อน 4,942 ครัวเรือน 13,645 คน ตลาดโรงเกลือ (เสียชีวิต 1 ราย อำเภออรัญประเทศ)

การให้ความช่วยเหลือของจังหวัด/อำเภอ/หน่วยงานที่เกี่ยวข้อง

1. สำนักงานป้องกันและบรรเทาสาธารณภัยจังหวัด อำเภอ องค์กรปกครองส่วนท้องถิ่น หน่วยงานที่เกี่ยวข้องได้เข้าให้ความช่วยเหลือผู้ประสบภัย

2. สำหรับกรณีราษฎรผู้ประสบภัยที่ได้รับความเสียหาย จังหวัดได้ให้ความช่วยเหลือตามระเบียบกระทรวงการคลังฯ

8. วันที่ 27 – 28 กันยายน 2555 เกิดฝนตกหนักต่อเนื่อง น้ำท่วมฉับพลัน และน้ำป่าไหลหลาก ในพื้นที่ 4 จังหวัด

จังหวัดสุราษฎร์ธานี ได้เกิดน้ำป่าไหลหลากในพื้นที่เหนือ อำเภอวิภาวดี

จังหวัดพังงา ได้แก่ เกิดฝนตกหนักต่อเนื่อง น้ำท่วมฉับพลัน และน้ำป่าไหลหลากลงมาจากเทือกเขาหรา ทำให้สะพานขาดในพื้นที่ตำบลนบปริง อำเภอเมืองพังงา ทั้งนี้จังหวัดร่วมกับกำนัน ผู้ใหญ่บ้าน องค์กรปกครองส่วนท้องถิ่น และราษฎรได้จัดทำทางเบี่ยงให้ประชาชนสัญจรได้ในเบื้องต้น และศูนย์ป้องกันและบรรเทาสาธารณภัย เขต 12 สงขลา ได้สนับสนุนติดตั้งสะพานเหล็กชั่วคราว

จังหวัดระนอง เกิดฝนตกหนักต่อเนื่อง น้ำท่วมฉับพลัน และน้ำป่าไหลหลากในพื้นที่ อำเภอสุขสำราญ 2 ตำบล ได้แก่ ตำบลนาคา และตำบลกำพวน ราษฎรได้รับความเดือดร้อน 340 ครัวเรือ ถนน 5 สาย คอสะพาน 1 แห่ง แนวตลิ่งลำคลองพัง 2 แห่ง

จังหวัดราชบุรี เกิดฝนตกหนักทำให้เกิดน้ำป่าไหลหลากในพื้นที่ ตำบลตะนาวศรี อำเภอสวนผึ้ง บ้านเรือนราษฎรเสียหายบางส่วน 1 หลัง

การให้ความช่วยเหลือของจังหวัด/อำเภอ/หน่วยงานที่เกี่ยวข้อง

1. สำนักงานป้องกันและบรรเทาสาธารณภัยจังหวัด อำเภอ องค์กรปกครองส่วนท้องถิ่น หน่วยงานที่เกี่ยวข้องได้เข้าให้ความช่วยเหลือผู้ประสบภัย

2. สำหรับกรณีราษฎรผู้ประสบภัยที่ได้รับความเสียหาย จังหวัดได้ให้ความช่วยเหลือตามระเบียบกระทรวงการคลังฯ

9. วันที่ 25 – 29 พฤศจิกายน 2555 เกิดฝนตกหนักต่อเนื่อง น้ำท่วมฉับพลัน และน้ำป่าไหลหลาก ในพื้นที่ 2 จังหวัด

จังหวัดชุมพร เกิดฝนตกหนักทำให้เกิดน้ำป่าไหลหลากในพื้นที่อำเภอประทิว 6 ตำบล ได้แก่ ตำบลชุมโค ปากคลอง ดอนยาง สะพี เขาไชยราช และตำบลทะเลทรัพย์ ราษฎรได้รับความเดือดร้อน 872 ครัวเรือน 4,788 คน บ้านพักอาศัยเสียหายบางส่วน 2 หลัง ถนน 85 สาย คอสะพาน 2 แห่ง ฝายคันดิน 2 แห่ง และท่อระบายน้ำขาด 23 แห่ง

จังหวัดประจวบคีรีขันธ์ เกิดฝนตกหนักทำให้เกิดน้ำป่าไหลหลากในพื้นที่ 3 อำเภอ 11 ตำบล 47 หมู่บ้าน ดังนี้

- อำเภอบางสะพาน 4 ตำบล ได้แก่ ตำบลธงชัย แม่รำพึง กำเนิดนพคุณ และตำบลชัยเกษม ราษฎรได้รับความเดือดร้อน 110 ครัวเรือน

- อำเภอบางสะพานน้อย 5 ตำบล ได้แก่ ตำบลปากแพรก บางสะพาน ไชยราช ช้างแรก และตำบลทรายทอง ราษฎรได้รับความเดือดร้อน 270 ครัวเรือน

- อำเภอทับสะแก 2 ตำบล ได้แก่ ตำบลอ่างทอง และตำบลห้วยยาง ราษฎรได้รับความเดือดร้อน 21 ครัวเรือน

การให้ความช่วยเหลือของจังหวัด/อำเภอ/หน่วยงานที่เกี่ยวข้อง

1. สำนักงานป้องกันและบรรเทาสาธารณภัยจังหวัด อำเภอ องค์กรปกครองส่วนท้องถิ่น หน่วยงานที่เกี่ยวข้องได้เข้าให้ความช่วยเหลือผู้ประสบภัย

2. สำหรับกรณีราษฎรผู้ประสบภัยที่ได้รับความเสียหาย จังหวัดได้ให้ความช่วยเหลือตามระเบียบกระทรวงการคลังฯ

10. วันที่ 25 – 29 พฤศจิกายน 2555 เกิดฝนตกหนักต่อเนื่อง น้ำท่วมฉับพลัน และน้ำป่าไหลหลากในพื้นที่ 4 จังหวัด

จังหวัดสุราษฎร์ธานี เกิดฝนตกหนักต่อเนื่อง น้ำท่วมฉับพลันในพื้นที่ 2 อำเภอ ได้แก่ อำเภอกาญจนดิษฐ์ และอำเภอดอนสัก รวม 5 ตำบล 30 หมู่บ้าน ราษฎรได้รับความเดือดร้อน 1,685 ครัวเรือน 5,050 คน บ้านเรือนได้รับความเสียหาย 2 หลัง สะพานพังเสียหาย 1 แห่ง พื้นที่การเกษตร 200 ไร่

จังหวัดยะลา เกิดฝนตกหนักต่อเนื่อง น้ำท่วมฉับพลัน และน้ำป่าไหลหลากในพื้นที่ 2 อำเภอ ได้แก่ อำเภอรามัน และอำเภอบันนังสตา รวม 6 ตำบล 13 หมู่บ้าน ราษฎรได้รับความเดือดร้อน 614 ครัวเรือน 2,105 คน ถนน 15 สาย และคอสะพาน 1 แห่ง

จังหวัดพัทลุง เกิดฝนตกหนักต่อเนื่อง น้ำท่วมฉับพลันและน้ำป่าไหลหลากในพื้นที่ 5 อำเภอ ได้แก่ อำเภอเมืองพัทลุง ควนขนุน ศรีนครินทร์ ป่าพะยอม และอำเภอศรีบรรพต รวม 24 ตำบล 129 หมู่บ้าน ราษฎรได้รับความเดือดร้อน 1,386 ครัวเรือน 4,420 คน ถนน 175 สาย คอสะพาน 1 แห่ง ท่อระบายน้ำ 14 แห่ง สะพาน 2 แห่ง พื้นที่การเกษตร 5,604 ไร่ และบ่อปลา 60 บ่อ

จังหวัดตรัง เกิดฝนตกหนักต่อเนื่อง น้ำท่วมฉับพลันและน้ำป่าไหลหลากในพื้นที่ตำบลลำภูรา อำเภอห้วยยอด ราษฎรได้รับความเดือดร้อน 80 ครัวเรือน 250 คน

การให้ความช่วยเหลือของจังหวัด/อำเภอ/หน่วยงานที่เกี่ยวข้อง

1. สำนักงานป้องกันและบรรเทาสาธารณภัยจังหวัด อำเภอ องค์กรปกครองส่วนท้องถิ่น หน่วยงานที่เกี่ยวข้องได้เข้าให้ความช่วยเหลือผู้ประสบภัย

2. สำหรับกรณีราษฎรผู้ประสบภัยที่ได้รับความเสียหาย จังหวัดได้ให้ความช่วยเหลือตามระเบียบกระทรวงการคลังฯ







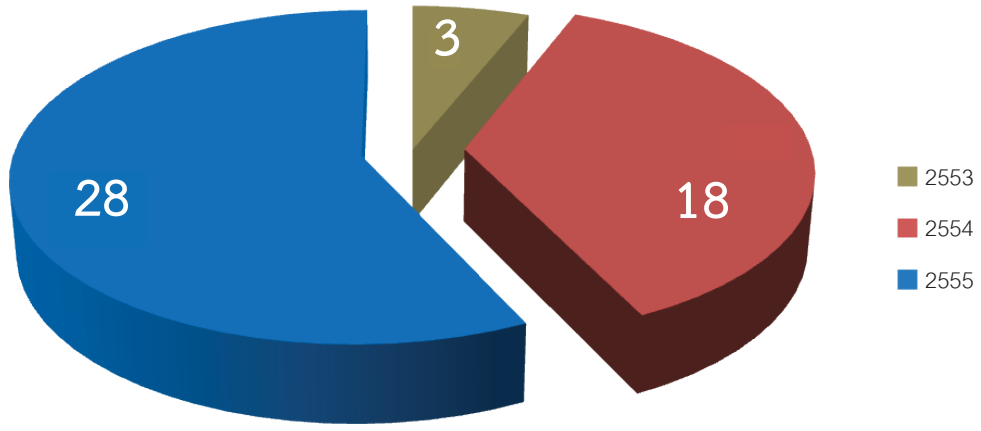

กราฟแสดงจำนวนจังหวัดที่เกิดน้ำท่วมฉับพลันและน้ำป่าไหลหลาก
ตั้งแต่ปี พ.ศ. 2553 - 2555

3. สรุปสถานการณ์ภัยดินโคลนถล่ม ปี 2555

ได้รับรายงานการเกิดเหตุการณ์ดินโคลนถล่ม จำนวน 9 ครั้ง โดยมีรายละเอียด ดังนี้

1. จังหวัดแม่ฮ่องสอน เมื่อวันที่ 5 มิถุนายน 2555 ได้เกิดฝนตกหนักทำให้เกิดดินถล่มลงมาปิดทับเส้นทางระหว่างบ้านพะโป่โหล่-บ้านใหม่ บริเวณใกล้กับอ่างเก็บน้ำชลประทานแม่ฮ่องสอน ตำบลปางหมู อำเภอเมือง

การให้ความช่วยเหลือของจังหวัด/อำเภอ/หน่วยงานที่เกี่ยวข้อง

อบต. แม่ฮ่องสอนได้เข้าดำเนินการแก้ไขสถานการณ์จนสามารถสัญจรได้

2. จังหวัดแม่ฮ่องสอน เมื่อวันที่ 25 กรกฎาคม 2555 เกิดฝนตกหนักต่อเนื่องทำให้เกิดดินสไลด์น้ำกัดเซาะถนนและคอสะพานเสียหายในพื้นที่จังหวัดแม่ฮ่องสอน อำเภอสบเมย 2 ตำบล ได้แก่ ตำบลแม่สวด (หมู่ที่ 4) และตำบลสบเมย (หมู่ที่ 5) ราษฎรได้รับความเดือดร้อน 640 ครัวเรือน 1,437 คน ถนนเสียหาย 1 สาย คอสะพานชำรุด 1 แห่ง

การให้ความช่วยเหลือของจังหวัด/อำเภอ/หน่วยงานที่เกี่ยวข้อง

1. สำนักงานป้องกันและบรรเทาสาธารณภัยจังหวัด อำเภอ องค์กรปกครองส่วนท้องถิ่น หน่วยงานที่เกี่ยวข้อง เข้าดำเนินการให้การช่วยเหลือผู้ประสบภัย

2. สำหรับกรณีราษฎรผู้ประสบภัยที่ได้รับความเสียหาย จังหวัดได้ให้ความช่วยเหลือตามระเบียบกระทรวงการคลังฯ

3. จังหวัดพิษณุโลก เมื่อวันที่ 25 กรกฎาคม 2555 เกิดฝนตกหนักต่อเนื่องทำให้เกิดดินสไลด์ในพื้นที่อำเภอนครไทย ตำบลบ่อโพธิ์ (หมู่ที่ 8) ทับเส้นทางสายนครไทย-ด่านซ้าย กิโลเมตรที่ 28 ทำให้รถไม่สามารถสัญจรไปมาได้

การให้ความช่วยเหลือของจังหวัด/อำเภอ/หน่วยงานที่เกี่ยวข้อง

องค์การบริหารส่วนตำบลบ่อโพธิ์ ร่วมกับหมวดการทางนครไทยเข้าดำเนินการแก้ไข

4. จังหวัดเชียงราย เมื่อวันที่ 26 กรกฎาคม 2555 เกิดฝนตกหนักทำให้ดินสไลด์ทับบ้านเรือนราษฎรในพื้นที่ อำเภอเชียงแสน ตำบลบ้านแซว (หมู่ที่ 14) เสียหายบางส่วน 1 หลัง

การให้ความช่วยเหลือของจังหวัด/อำเภอ/หน่วยงานที่เกี่ยวข้อง

สำนักงานป้องกันและบรรเทาสาธารณภัยจังหวัด อำเภอ องค์กรปกครองส่วนท้องถิ่น หน่วยงานที่เกี่ยวข้อง เข้าดำเนินการให้การช่วยเหลือผู้ประสบภัย

5. จังหวัดเชียงราย เมื่อวันที่ 3 สิงหาคม 2556 เกิดฝนตกหนักส่งผลให้น้ำป่าไหลหลากท่วมพื้นที่การเกษตร และดินสไลด์ปิดทับเส้นทางสัญจรที่ตำบลแม่สลองใน (หมู่ที่ 2, 12 - 14) และตำบลเทอดไทย (หมู่ที่ 2, 14 และ 17) อำเภอแม่ฟ้าหลวง

การให้ความช่วยเหลือของจังหวัด/อำเภอ/หน่วยงานที่เกี่ยวข้อง

สำนักงานป้องกันและบรรเทาสาธารณภัยจังหวัด อำเภอ องค์กรปกครองส่วนท้องถิ่น หน่วยงานที่เกี่ยวข้อง เข้าดำเนินการให้การช่วยเหลือผู้ประสบภัย

6. จังหวัดเชียงราย เมื่อวันที่ 2 กันยายน 2555 เกิดดินสไลด์ปิดถนนสายเทิดไทย-ดอยหัวแม่คำ บริเวณบ้านแสงเมืองโก หมู่ 4 ตำบลเทอดไทย ระยะทางขาดกว่า 100 เมตร เป็นถนนที่สัญจรไปมาระหว่างบ้านแสงเมืองโก ตำบลเทิดไทย กับบ้านเล่าลิ่ว ตำบลแม่สลอง อำเภอแม่ฟ้าหลวง

การให้ความช่วยเหลือของจังหวัด/อำเภอ/หน่วยงานที่เกี่ยวข้อง

สำนักงานทางหลวงชนบทเชียงราย นำเครื่องจักรกลหนักทั้งรถแบ็คโฮ และรถตักดิน เข้าตักดินภูเขาที่สไลด์ปิดจนสถานการณ์คลี่คลาย

7. จังหวัดแม่ฮ่องสอน วันที่ 6 กันยายน 2555 ฝนตกหนักต่อเนื่อง ทำให้เกิดน้ำท่วมฉับพลัน น้ำป่าไหลหลาก และดินสไลด์ในพื้นที่อำเภอสบเมย ตำบลแม่สามแลบ ทำให้บ้านเรือนได้รับความเสียหาย 2 หลัง

การให้ความช่วยเหลือของจังหวัด/อำเภอ/หน่วยงานที่เกี่ยวข้อง

1. สำนักงานป้องกันและบรรเทาสาธารณภัยจังหวัด อำเภอ องค์กรปกครองส่วนท้องถิ่น หน่วยงานที่เกี่ยวข้อง เข้าดำเนินการให้การช่วยเหลือผู้ประสบภัย

2. สำหรับกรณีบ้านเรือนราษฎรผู้ประสบภัยได้รับความเสียหาย จังหวัดได้ให้ความช่วยเหลือตามระเบียบกระทรวงการคลังฯ

8. จังหวัดลำพูน วันที่ 7 กันยายน 2555 เวลา 24.00 น. เกิดอุทกภัยในพื้นที่อำเภอแม่ทา ตำบลทาปลาดุก ทำให้เกิดดินสไลด์ เส้นทางรถไฟสายเชียงใหม่-กรุงเทพฯ ระหว่างสถานีทาชมพู-สถานีขุนตาล กม.684 ได้รับความเสียหาย กว้าง 10 เมตร ลึก 30 เมตร ยาว 70 เมตร ไม่สามารถเดินรถได้ และดินสไลด์ทับถนนลาดยาง ความยาว 150 เมตร

การให้ความช่วยเหลือของจังหวัด/อำเภอ/หน่วยงานที่เกี่ยวข้อง

ศูนย์ป้องกันและบรรเทาสาธารณภัยเขต 10 (ลำปาง) และองค์การบริหารส่วนจังหวัดลำพูน ส่งเครื่องจักรกลเข้าเปิดเส้นทางในส่วนที่เป็นถนน การรถไฟแห่งประเทศไทยระดมรถขุดไฮดรอริค จำนวน 5 คัน เข้าปรับแต่งคันดินรองรับรางรถไฟ

9. จังหวัดเชียงใหม่ วันที่ 24 กันยายน 2554 เกิดดินสไลด์ในพื้นที่อำเภอเชียงดาว ตำบลทุ่งข้าวพวง บ้านห้วยทรายขาวเกิดเหตุดินโคลนถล่ม ส่งผลให้มีผู้เสียชีวิตในที่เกิดเหตุ 1 ราย ชื่อ นายวีระชาติ แสงคำ อายุ 23 ปี และผู้บาดเจ็บ 1 คน ชื่อนายกอดิ รอวู อายุ 25 ปี

การให้ความช่วยเหลือของจังหวัด/อำเภอ/หน่วยงานที่เกี่ยวข้อง

1. ศูนย์ป้องกันและบรรเทาสาธารณภัย เขต 10 (ลำปาง) ได้จัดส่งรถแทรคเตอร์และรถขนย้ายเครื่องจักรกล พร้อมเจ้าหน้าที่เข้าดำเนินการช่วยเหลือผู้ประสบภัยในพื้นที่

2. สำหรับกรณีราษฎรผู้ประสบภัยที่เสียชีวิตและที่ได้รับความเสียหาย จังหวัดได้ให้ความช่วยเหลือตามระเบียบกระทรวงการคลังฯ









4. สถานการณ์คลื่นซัดชายฝั่งภาคตะวันออกและทะเลภาคใต้ฝั่งตะวันออก

ความหมายของคลื่นซัดชายฝั่ง

คลื่นพายุซัดฝั่ง คือ คลื่นซัดชายฝั่งขนาดใหญ่อันเนื่องมาจากความแรงของลมที่เกิดขึ้นจากพายุหมุนเขตร้อนที่เคลื่อนตัวเข้าหาฝั่ง โดยปกติมีความรุนแรงมากในรัศมีประมาณ 100 กิโลเมตร แต่บางครั้งอาจเกิดได้เมื่อศูนย์กลางพายุอยู่ห่างมากกว่า 100 กิโลเมตร ขึ้นอยู่กับความรุนแรงของพายุ และสภาพภูมิศาสตร์ของพื้นที่ชายฝั่งทะเล ตลอดจนบางครั้งยังได้รับอิทธิพลความรุนแรงจากลมมรสุมตะวันออกเฉียงเหนือ ทำให้เกิดอันตรายมากขึ้น

สาเหตุของการเกิดคลื่นซัดชายฝั่ง

ส่วนใหญ่มีสาเหตุจากพายุหมุนเขตร้อนที่มีความแรงในระดับพายุโซนร้อนขึ้นไป ทำให้เกิดคลื่นขนาดใหญ่ซัดเข้าหาฝั่ง เช่น พายุโซนร้อน HARRIET ที่เกิดในระหว่างวันที่ 25-26 ตุลาคม 2505 ซึ่งได้ทำลายบริเวณชายฝั่งแหลมตะลุมพุก จังหวัดนครศรีธรรมราช อย่างรุนแรง

ฤดูกาลที่มักเกิดคลื่นซัดชายฝั่งในประเทศไทย

เนื่องจากคลื่นซัดชายฝั่ง เกิดจากพายุหมุนเขตร้อนที่เคลื่อนตัวเข้าใกล้ชายฝั่งทะเล กรณีของประเทศไทยพายุหมุนเขตร้อนอาจก่อตัวในทะเลจีนใต้แล้วเคลื่อนตัวผ่านปลายแหลมญวนเข้าสู่อ่าวไทย หรือก่อตัวในบริเวณอ่าวไทยตอนล่างโดยตรง เริ่มตั้งแต่กลางเดือนตุลาคม-กลางเดือนธันวาคม โดยมีพื้นที่ที่เสี่ยงภัยต่อการเกิดคลื่นซัดชายฝั่งคือ บริเวณจังหวัดเพชรบุรี ประจวบคีรีขันธ์ ชุมพร สุราษฎร์ธานี สงขลา นครศรีธรรมราช ชลบุรี ระยอง จันทบุรี ตราด และชายฝั่งภาคตะวันออก

สถานการณ์คลื่นซัดชายฝั่ง ประจำปี 2555

ได้รับรายงาน 1 ครั้ง จากจังหวัดสงขลาว่า เมื่อวันที่ 21ธันวาคม 2555 เกิดเหตุคลื่นกัดเซาะชายฝั่งบริเวณบ้านบ่ออิฐ ตำบลเกาะแต้ว อำเภอเมืองสงขลา ทำให้ถนนทางหลวงชนบท หมายเลข สข 5004 สายสงขลา – บ้านสวรรค์ ได้รับความเสียหาย 1 ช่องทางการจราจรระยะทางยาวประมาณ 10 เมตร







5. สถานการณ์ภัยแผ่นดินไหว ปี 2555

ได้รับรายงานการเกิดเหตุการณ์แผ่นดินไหวในประเทศไทย จำนวน 19 ครั้ง และที่มีผลกระทบต่อชีวิตและทรัพย์สิน จำนวน 1 ครั้ง โดยมีรายละเอียด ดังนี้

ครั้งที่ 1

เมื่อวันที่ 11 มกราคม 2555 เวลา 01.36 น. เกิดแผ่นดินไหวในทะเล ขนาด 7.3 ริกเตอร์ มีจุดศูนย์กลางอยู่บริเวณชายฝั่งตะวันตกตอนเหนือเกาะสุมาตรา ประเทศอินโดนีเซีย ความลึก 10 กิโลเมตร ระยะทางห่างจากชายฝั่งทะเลอันดามันของประเทศไทย 836 กิโลเมตร รู้สึกสั่นไหวบริเวณจังหวัดภูเก็ต และจังหวัดกระบี่

ครั้งที่ 2

เมื่อวันที่ 20 กุมภาพันธ์ 2555 เวลา 03.48 น. เกิดแผ่นดินไหว ขนาด 2.7 ริกเตอร์ ศูนย์กลางบริเวณ อำเภอตะกั่วป่า จังหวัดพังงา 8.86 N 98.38 E ผลกระทบ รู้สึกได้บริเวณใกล้ศูนย์กลาง และมีความเสียหายเล็กน้อย

ครั้งที่ 3

เมื่อวันที่ 4 มีนาคม 2555 เวลา 06.33 น. เกิดแผ่นดินไหว ขนาด 3.0 ริกเตอร์ บริเวณตำบลชะแล อำเภอทองผาภูมิ จังหวัดกาญจนบุรี

ครั้งที่ 4

เมื่อวันที่ 5 มีนาคม 2555 เวลา 13.54 น. เกิดแผ่นดินไหว ขนาด 5.2 ริกเตอร์ ตอนเหนือ เกาะสุมาตรา 4.15 N 97.11 E ผลกระทบ รู้สึกไหวเล็กน้อยที่จังหวัดภูเก็ต

ครั้งที่ 5

เมื่อวันที่ 11 เมษายน 2555 เวลา 15.38 น. เกิดแผ่นดินไหว ขนาด 8.6 ริกเตอร์ ศูนย์กลางบริเวณชายฝั่งตะวันตกทางตอนเหนือของเกาะสุมาตรา 2.43 N 93.11 E ผลกระทบ รู้สึกได้ในหลายจังหวัดในภาคใต้และภาคกลาง รวมถึงภาคอีสาน เกิดคลื่นสึนามิสูง 80 เซนติเมตร ที่ประเทศอินโดนีเซีย และ 30 เซนติเมตร ที่เกาะเมียง จังหวัดพังงา

ครั้งที่ 6

เมื่อวันที่ 16 เมษายน 2555 เวลา 16.44 น. เกิดแผ่นดินไหวบนบกขนาด 4.3 ริกเตอร์ ศูนย์กลางบริเวณตำบลศรีสุนทร อำเภอถลาง จังหวัดภูเก็ต 8.02 N 98.37 E และมี After Shock ขนาดมากกว่า 2 ริกเตอร์ จำนวน 21 ครั้ง และขนาดต่ำกว่า 2 ริกเตอร์ ประมาณ 65 ครั้ง

ผลกระทบ รู้สึกไหวและรับรู้แรงสั่นสะเทือนได้ในหลายพื้นของจังหวัดภูเก็ต บ้านเรือนแตกร้าว 500 หลัง ในตำบลศรีสุนทร อำเภอถลาง

การให้ความช่วยเหลือของจังหวัด/อำเภอ/หน่วยงานที่เกี่ยวข้อง

สำนักงานป้องกันและบรรเทาสาธารณภัยจังหวัด อำเภอ และหน่วยงานที่เกี่ยวข้องได้ออกสำรวจความเสียหายและช่วยเหลือเยียวยาตามระเบียบที่เกี่ยวข้อง

1) สำนักงานป้องกันและบรรเทาสาธารณภัยจังหวัด อำเภอ องค์กรปกครองส่วนท้องถิ่น โยธาธิการและผังเมือง สำนักงานพัฒนาสังคมและความมั่นคงของมนุษย์ และหน่วยงานที่เกี่ยวข้อง ได้ให้การช่วยเหลือประชาชนผู้ประสบภัย

2) สำหรับกรณีราษฎรผู้ประสบภัยที่บ้านเรือนราษฎรได้รับความเสียหาย จังหวัดได้ให้ความช่วยเหลือตามระเบียบกระทรวงการคลังฯ

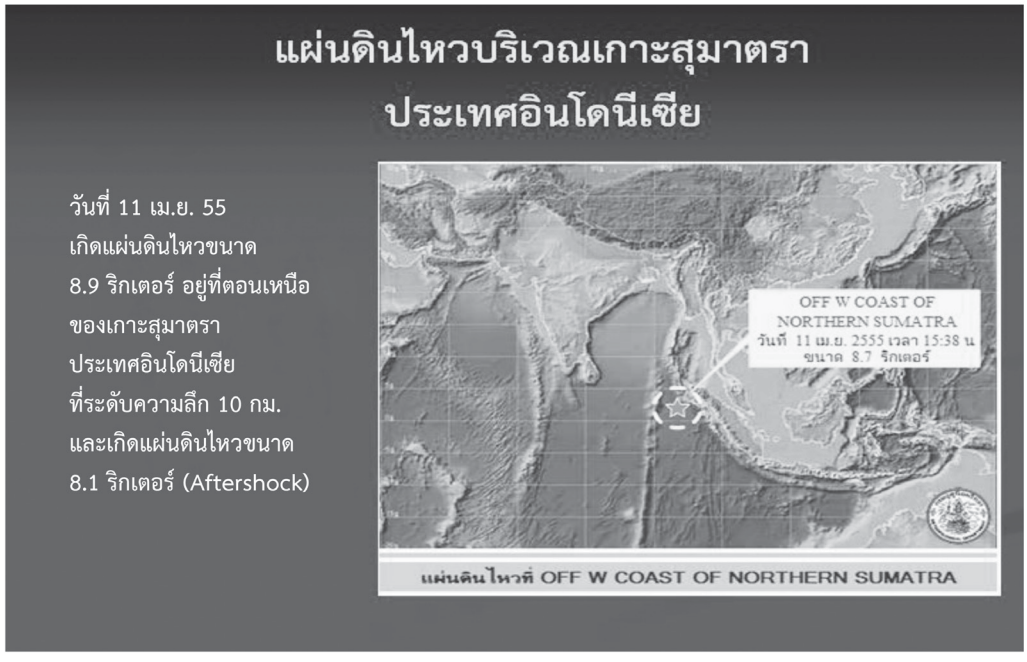

ครั้งที่ 7

เมื่อวันที่ 23 เมษายน 2555 เวลา 13.11 น. เกิดแผ่นดินไหวขนาด 1.8 ริกเตอร์ ศูนย์กลางอยู่ในตำบลป่าไผ่ อำเภอสันทราย จังหวัดเชียงใหม่

ครั้งที่ 8

เมื่อวันที่ 4 มิถุนายน 2555 เวลา 12.49 น. เกิดแผ่นดินไหวบนบก ขนาด 4.0 ริกเตอร์ ศูนย์กลางบริเวณอำเภอเมือง จังหวัดระนอง ผลกระทบ รู้สึกสั่นไหวที่ ตำบลเขานิเวศน์ ตำบลบางนอน อำเภอเมืองระนอง จังหวัดระนอง

ครั้งที่ 9

เมื่อวันที่ 23 มิถุนายน 2555 เวลา 11.34 น. เกิดแผ่นดินไหว ขนาด 6.3 ริกเตอร์ ศูนย์กลางบริเวณตอนเหนือเกาะสุมาตรา 2.91 N 97.81 E ผลกระทบ รู้สึกบนอาคารสูง จังหวัดภูเก็ต และจังหวัดสงขลา

ครั้งที่ 10

เมื่อวันที่ 7 กรกฎาคม 2555 เวลา 01.26 น. เกิดแผ่นดินไหวขนาด 1.7 ริกเตอร์ ที่ อำเภอเมือง จังหวัดแม่ฮ่องสอน ศูนย์กลางของแผ่นดินไหวอยู่ลึกไปในพื้นดินราว 10 - 30 กิโลเมตร ละติจูด 19.47 และลองติจูด 98.04

ครั้งที่ 11

เมื่อวันที่ 10 สิงหาคม 2555 เวลา 08.01 น. แผ่นดินไหวบนบก ขนาด 3.1 ริกเตอร์ บริเวณอำเภอบ้านโคก จังหวัดอุตรดิตถ์

ครั้งที่ 12

เมื่อวันที่ 8 กันยายน 2555 เวลา 19.26 น. เกิดแผ่นดินไหวบนบก ขนาด 3.3 ริกเตอร์ ศูนย์กลางอยู่ที่อำเภอเวียงแก่น จังหวัดเชียงราย

ครั้งที่ 13

เมื่อวันที่ 22 ตุลาคม 2555 เวลา 07.39 น. เกิดแผ่นดินไหวบนบก ขนาด 3.1 ริกเตอร์ ศูนย์กลางตำบลเวียง อำเภอเชียงแสน จังหวัดเชียงราย

6. สถานการณ์ภัยหนาว

(ระหว่างวันที่ 1 พฤศจิกายน 2555 - 28 กุมภาพันธ์ 2556)

1. สาเหตุของการเกิด การคาดหมายลักษณะอากาศในช่วงฤดูหนาวของประเทศไทย พ.ศ. 2555 - 2556 เริ่มตั้งแต่ประมาณกลางเดือนตุลาคม 2555 ถึงประมาณกลางเดือนกุมภาพันธ์ 2556 โดยช่วงที่มีอากาศหนาวมากที่สุดอยู่ในช่วงประมาณปลายเดือนธันวาคม 2555 ถึงเดือนมกราคม 2556 เนื่องจากลมมรสุมตะวันออกเฉียงเหนือ หรือที่เรียกว่า “ลมหนาว” จากประเทศจีนจะแผ่ปกคลุมประเทศไทยตอนบน ทำให้บริเวณประเทศไทยตอนบนมีอากาศหนาวเย็นโดยทั่วไปกับจะมีอากาศหนาวจัดในหลายพื้นที่ทางตอนบนของภาคเหนือ ภาคตะวันออกเฉียงเหนือ และยอดภู รวมทั้งบริเวณเทือกเขาในภาคเหนือและภาคตะวันออกเฉียงเหนือมีอากาศหนาวจัด และอาจเกิดน้ำค้างแข็งหรือที่เรียกว่า “แม่คะนิ้ง” ขึ้น สำหรับเดือนกุมภาพันธ์ ลมมรสุมตะวันออกเฉียงเหนือหรือลมหนาวที่พัดปกคลุมประเทศไทยจะมีกำลังอ่อนลง โดยเฉพาะในครึ่งหลังของเดือน และลมมรสุมที่พัดปกคลุมจะเริ่มเปลี่ยนเป็นลมตะวันตกเฉียงใต้ ซึ่งจะทำให้ภาคกลาง และภาคตะวันออกมีอากาศอุ่นขึ้น แต่ในหลายพื้นที่บริเวณภาคเหนือ และภาคตะวันออกเฉียงเหนือจะยังคงมีอากาศเย็นในตอนเช้า

2. เกณฑ์อุณหภูมิต่ำสุด (องศาเซลเซียส) ในฤดูหนาวตามที่กรมอุตุนิยมวิทยากำหนด ดังนี้

2.1 อากาศหนาวจัด อุณหภูมิต่ำกว่า 8.0 องศาเซลเซียส

2.2 อากาศหนาว อุณหภูมิต่ำกว่า 8.0 - 15.9 องศาเซลเซียส

2.3 อากาศเย็น อุณหภูมิต่ำกว่า 16.0 - 22.9 องศาเซลเซียส

3. การเตรียมความพร้อมในการป้องกันและแก้ไขปัญหาภัยหนาว ปี พ.ศ. 2555 - 2556

กระทรวงมหาดไทย โดยกรมป้องกันและบรรเทาสาธารณภัยได้จัดตั้งศูนย์อำนวยการเฉพาะกิจป้องกันและแก้ไขปัญหาภัยหนาว ปี พ.ศ. 2555 - 2556 รวมทั้งเพื่อให้การช่วยเหลือและบรรเทาความเดือดร้อนให้แก่ผู้ประสบภัย การประสานการปฏิบัติ ตลอดจนการสนับสนุนการปฏิบัติตามแผนป้องกันและบรรเทาสาธารณภัยจังหวัด อำเภอ และองค์กรปกครองส่วนท้องถิ่นเป็นไปอย่างมีประสิทธิภาพ จึงให้จังหวัดพิจารณาดำเนินการ ดังนี้

3.1 จัดตั้งศูนย์อำนวยการเฉพาะกิจป้องกันและแก้ไขปัญหาภัยหนาวของจังหวัดขึ้น ณ สำนักงานป้องกันและบรรเทาสาธารณภัยจังหวัด และจัดตั้งศูนย์อำนวยการเฉพาะกิจป้องกันและแก้ไขปัญหาภัยหนาวของอำเภอ และองค์กรปกครองส่วนท้องถิ่นทุกแห่งในเขตพื้นที่ พร้อมทั้งแต่งตั้งเจ้าหน้าที่ผู้รับผิดชอบประจำศูนย์อำนวยการเฉพาะกิจฯ โดยแบ่งมอบหน้าที่ให้มีผู้รับผิดชอบในการปฏิบัติอย่างเป็นระบบ

3.2 สำรวจและจัดทำบัญชีผู้ประสบภัยหนาว ระบุจำนวนประชากรโดยแยกรายครัวเรือนของแต่ละอำเภอ ตำบล และหมู่บ้านที่ประสบภัยหนาวหรือคาดว่าจะประสบภัยหนาว

3.3 ประสานและซักซ้อมกับหน่วยราชการ องค์กรเอกชนที่เกี่ยวข้องเพื่อเตรียมการช่วยเหลือประชาชนตามแผนป้องกันและบรรเทาสาธารณภัยจังหวัด อำเภอ และท้องถิ่น รวมทั้งขอรับการสนับสนุนเครื่องกันหนาว ผ้าห่ม เวชภัณฑ์ และเครื่องอุปโภคบริโภคตามความเหมะสม

3.4 การจัดเตรียมผ้าห่มและเครื่องกันหนาว เพื่อบรรเทาความเดือดร้อนของประชาชนที่ประสบภัยหนาว โดยให้ถือปฏิบัติตามระเบียบกระทรวงการคลังเพื่อช่วยเหลือผู้ประสบภัยพิบัติกรณีฉุกเฉิน พ.ศ. 2546 และที่แก้ไขเพิ่มเติมรวมทั้งหลักเกณฑ์ที่กำหนด ทั้งนี้ ให้ประสานการปฏิบัติกับกรมป้องกันและบรรเทาสาธารณภัย (สำนักช่วยเหลือผู้ประสบภัย) อย่างใกล้ชิด

3.5 การประชาสัมพันธ์ให้ประชาชนระมัดระวังการเกิดอัคคีภัยในระหว่างนี้ เนื่องจากสภาพอากาศที่แห้งและการเกิดอุบัติเหตุจากการใช้รถใช้ถนนของประชาชน เนื่องจากในหลายพื้นที่มักเกิดหมอกขึ้นทำให้ทัศนวิสัยในการมองเห็นไม่ชัดเจน รวมทั้งการดูแลรักษาสุขภาพโดยเฉพาะในกลุ่มผู้สูงอายุ ผู้ยากไร้ และเด็กเล็ก ซึ่งอาจเจ็บป่วยอันเนื่องมาจากสภาวะอากาศหนาวเย็น

3.6 กำชับให้เจ้าหน้าที่ที่รับผิดชอบติดตาม และประเมินสถานการณ์ภัยหนาวประชาชนสามารถช่วยเหลือตนเองได้หรือไม่ เพื่อให้สามารถเตรียมความพร้อมที่จะให้ความช่วยเหลือไปยังพื้นที่ที่ประสบภัยได้อย่างทันที และทั่วถึง

3.7 ในกรณีเกิดสถานการณ์ภัยหนาวขึ้นในพื้นที่ให้จังหวัดจัดทำสรุปสถานการณ์ความเดือดร้อนของประชาชนที่ประสบภัย การให้ความช่วยเหลือส่งให้กรมป้องกันและบรรเทาสาธารณภัยเป็นประจำทุกวัน และให้รายงานสถานการณ์อย่างต่อเนื่องจนกว่าสถานการณ์จะยุติ

4. พื้นที่จังหวัดที่ได้ประกาศเป็นพื้นที่ประสบภัยพิบัติกรณีฉุกเฉิน (ภัยหนาว)

มีจังหวัดที่ได้ประกาศเป็นพื้นที่ประสบภัยพิบัติกรณีฉุกเฉิน (ภัยหนาว) จำนวน 14 จังหวัด 126 อำเภอ 830 ตำบล 9,012 หมู่บ้าน 1,439,184 ครัวเรือน 3,441,561 คน ได้แก่ จังหวัดเชียงใหม่ อุตรดิตถ์ แม่ฮ่องสอน เชียงราย แพร่ ลำพูน น่าน ตาก ลำปาง เพชรบูรณ์ พะเยา เลย หนองบัวลำภู และจังหวัดมุกดาหาร ดังนี้

ภาค	จังหวัด
ภาคเหนือ จำนวน 11 จังหวัด	จังหวัดเชียงใหม่ อุตรดิตถ์ แม่ฮ่องสอน เชียงราย แพร่ ลำพูน น่าน ตาก ลำปาง เพชรบูรณ์ และจังหวัดพะเยา
ภาคตะวันออกเฉียงเหนือ จำนวน 3 จังหวัด	จังหวัดเลย หนองบัวลำภู และจังหวัดมุกดาหาร
รวมทั้งประเทศ จำนวน 14 จังหวัด 126 อำเภอ 830 ตำบล 9,012 หมู่บ้าน 1,439,184 ครัวเรือน 3,441,561 คน	

5. ในปัจจุบันสถานการณ์ภัยหนาวได้คลี่คลายในทุกพื้นที่แล้ว (อุณหภูมิสูงกว่า 15 องศาเซลเซียส) และมีจังหวัดที่รายงานปิดสถานการณ์ภัยหนาวแล้ว จำนวน 14 จังหวัด

6. การให้ความช่วยเหลือของกรมป้องกันและบรรเทาสาธารณภัย และหน่วยงานที่เกี่ยวข้อง

6.1 การป้องกันและแก้ไขปัญหาภัยหนาวของกรมป้องกันและบรรเทาสาธารณภัย กรมป้องกันและบรรเทาสาธารณภัยได้แจ้งให้สำนักงานป้องกันและบรรเทาสาธารณภัยจังหวัด ซักซ้อมแนวทางปฏิบัติในการจัดหาและแจกจ่ายเครื่องกันหนาว โดยดำเนินการ ดังนี้

- ให้พิจารณาจัดหาเครื่องกันหนาวช่วยเหลือผู้ประสบภัย โดยบูรณาการงบประมาณช่วยเหลือผู้ประสบภัยของจังหวัด กล่าวคือ ให้ใช้งบประมาณขององค์กรปกครองส่วนท้องถิ่นที่ตั้งไว้เป็นอันดับแรก หากไม่เพียงพอให้ใช้เงินทดรองราชการเพื่อช่วยเหลือผู้ประสบภัยพิบัติกรณีฉุกเฉิน (งบ 20 ล้านบาท ในอำนาจของผู้ว่าราชการจังหวัด) สำหรับเงินงบประมาณที่กรมป้องกันและบรรเทาสาธารณภัยจัดสรรให้ในกรณีที่ไม่สามารถใช้งบประมาณจากแหล่งอื่นได้นั้น ให้ใช้ในกรณีที่มีความจำเป็น

- การแจกจ่ายเครื่องกันหนาวช่วยเหลือราษฎร ไม่ควรซ้ำซ้อนกับปีงบประมาณที่ผ่านมา และให้เป็นไปอย่างเหมาะสมทั่วถึง และเป็นธรรมโดยคำนึงถึงความเดือดร้อนของประชาชนโดยเฉพาะครอบครัวที่มีรายได้น้อยเป็นเบื้องต้น

6.2 จังหวัดมีเงินทดรองราชการตามระเบียบกระทรวงการคลัง ว่าด้วยเงินทดรองราชการเพื่อช่วยเหลือผู้ประสบภัยพิบัติกรณีฉุกเฉิน พ.ศ. 2556 และที่แก้ไขเพิ่มเติมและหลักเกณฑ์และวิธีการดำเนินการให้ความช่วยเหลือผู้ประสบภัยพิบัติกรณีฉุกเฉิน พ.ศ. 2551 ในอำนาจของผู้ว่าราชการจังหวัดสำหรับจัดซื้อผ้าห่มและเครื่องกันหนาวที่จำเป็น เพื่อบรรเทาความเดือดร้อนของผู้ประสบภัยเมื่ออุณหภูมิอยู่ในเกณฑ์อากาศหนาว (8.0 - 15.9 องศาเซลซียส) ถึงหนาวจัด (ต่ำกว่า 8.0 องศาเซลเซียส) ในวงเงินจังหวัดหนึ่งไม่เกินงบประมาณปีละ 1,000,000 บาท แต่ทั้งนี้หากงบประมาณดังกล่าวไม่เพียงพอ จังหวัดสามารถแจ้งให้กรมป้องกันและบรรเทาสาธารณภัย ขอยกเว้นหลักเกณฑ์เพื่อขอขยายวงเงินทดรองราชการได้อีกตามความเหมาะสมและจำเป็นในวงเงินไม่เกิน 50 ล้าน

6.3 การให้ความช่วยเหลือ (สิ่งของพระราชทาน)

6.3.1 มูลนิธิราชประชานุเคราะห์ ในพระบรมราชูปถัมภ์ พระบาทสมเด็จพระเจ้าอยู่หัว ทรงพระกรุณาโปรดเกล้าโปรดกระหม่อมให้มูลนิธิราชประชานุเคราะห์ ในพระบรมราชูปถัมภ์ จัดหน่วยสงเคราะห์เคลื่อนที่ออกช่วยเหลือราษฎรที่ได้รับความเดือดร้อนจากภัยหนาวในพื้นที่ 14 จังหวัด เพื่อบรรเทาความเดือดร้อนแก่ราษฎรที่ประสบภัยหนาว จำนวน 6,200 ผืน คิดเป็นมูลค่าผ้าห่มกันหนาวพระราชทานทั้งสิ้น 663,300 บาท



6.3.2 สำนักงานบรรเทาทุกข์และประชานามัยพิทักษ์ สภากาชาดไทย ได้นำสิ่งของพระราชทานจากสมเด็จพระนางเจ้าสิริกิติ์ พระบรมราชินีนาถ สภานายิกาสภากาชาดไทย และสมเด็จพระเทพรัตนราชสุดาสยามบรมราชกุมารี อุปนายิกาผู้อำนวยการสภากาชาดไทย ทรงพระกรุณาโปรดเกล้าฯ ให้นายแผน วรรณเมธี เลขาธิการสภากาชาดไทย เป็นผู้แทนพระองค์ นำเครื่องกันหนาว จำนวน 7,000 ชุด ไปบรรเทาทุกข์ช่วยเหลือผู้ประสบภัยหนาว ในพื้นที่รวม 6 จังหวัด ได้แก่ จังหวัดอุทัยธานี พิษณุโลก พะเยา ลำพูน หนองบัวลำภู และจังหวัดสกลนคร ตั้งแต่เดือนพฤศจิกายน 2555 - มกราคม 2556

6.3.3 กองงานพระวรชายาในสมเด็จพระบรมโอรสาธิราช ฯ สยามมกุฎราชกุมาร ทรงโปรดให้ผู้แทนพระองค์เดินทางไปมอบถุงพระราชทานแก่ราษฎรที่ประสบภัยหนาวในพื้นที่ 14 จังหวัด จำนวน 7,000 ถุง นมสดจิตรลดา จำนวน 50 ลัง และนมอัดเม็ดจิตรลดา จำนวน 50 ลัง รวม 1,000 ชุด พร้อมกันนี้ได้จัดหน่วยแพทย์เคลื่อนที่พระราชทาน ฯ ตรวจรักษาผู้เจ็บป่วย



6.4 กรมป้องกันและบรรเทาสาธารณภัย โดยสำนักงานป้องกันและบรรเทาสาธารณภัยจังหวัด อำเภอ องค์กรปกครองส่วนท้องถิ่น กาชาดจังหวัด และองค์กรเอกชน ได้แจกจ่ายเครื่องกันหนาวให้แก่ราษฎรที่ประสบภัยหนาว ประกอบด้วย ผ้าห่มนวม เสื้อกันหนาว และหมวกไหมพรม



6.5 โครงการ “ไทยเบฟ...รวมใจต้านภัยหนาว ปีที่ 14” พ.ศ. 2556 ได้ให้การสนับสนุนผ้าห่มกันหนาว จำนวน 200,000 ผืน ให้แก่ราษฎรที่ประสบภัยหนาวในพื้นที่ 14 จังหวัด

6.6 โครงการ “กองทุนฮอนด้าเคียงข้างไทย ช่วยเหลือผู้ประสบภัยหนาว ปี 2556 - 2557” ได้ให้การสนับสนุนเสื้อกันหนาว และผ้าห่มกันหนาว จำนวน 100,000 ตัว เพื่อมอบให้กับราษฎรผู้ประสบภัยหนาวในพื้นที่ภาคเหนือและภาคตะวันออกเฉียงเหนือ



6.7 กลุ่มบริษัทเครือเจริญโภคภัณฑ์อาหาร จำกัด (มหาชน) ได้ให้การสนับสนุนผ้าห่มกันหนาว จำนวน 26,400 ผืน



6.8 กองทัพบก ได้ให้การสนับสนุนผ้าห่มกันหนาว จำนวน 800 ผืน

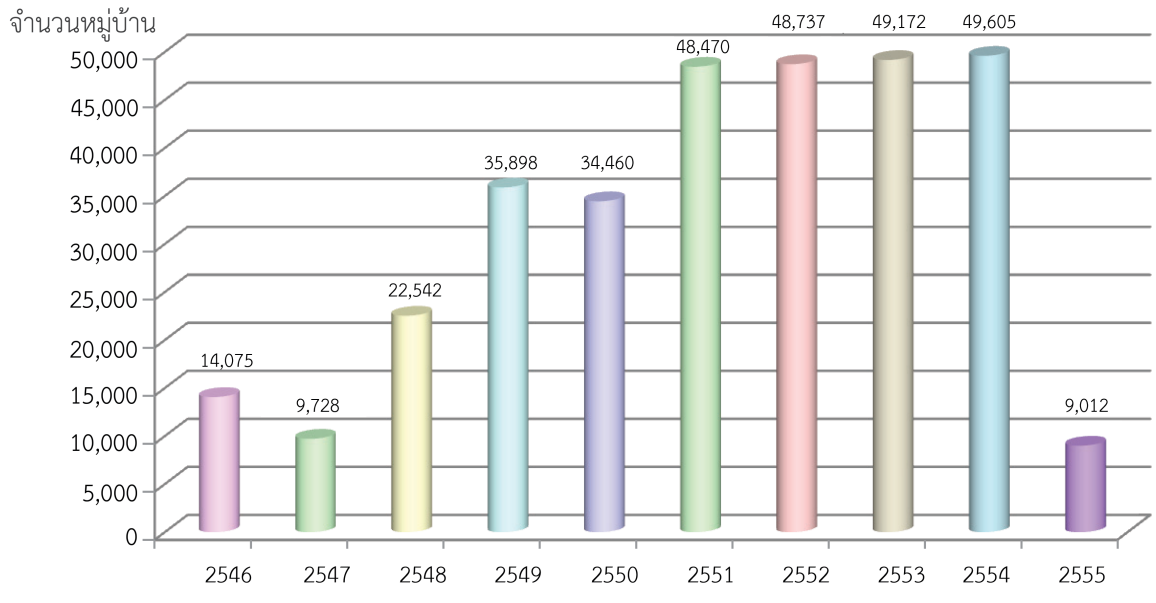

กราฟแสดงจำนวนหมู่บ้านที่ประสบภัยหนาว ปี พ.ศ. 2555

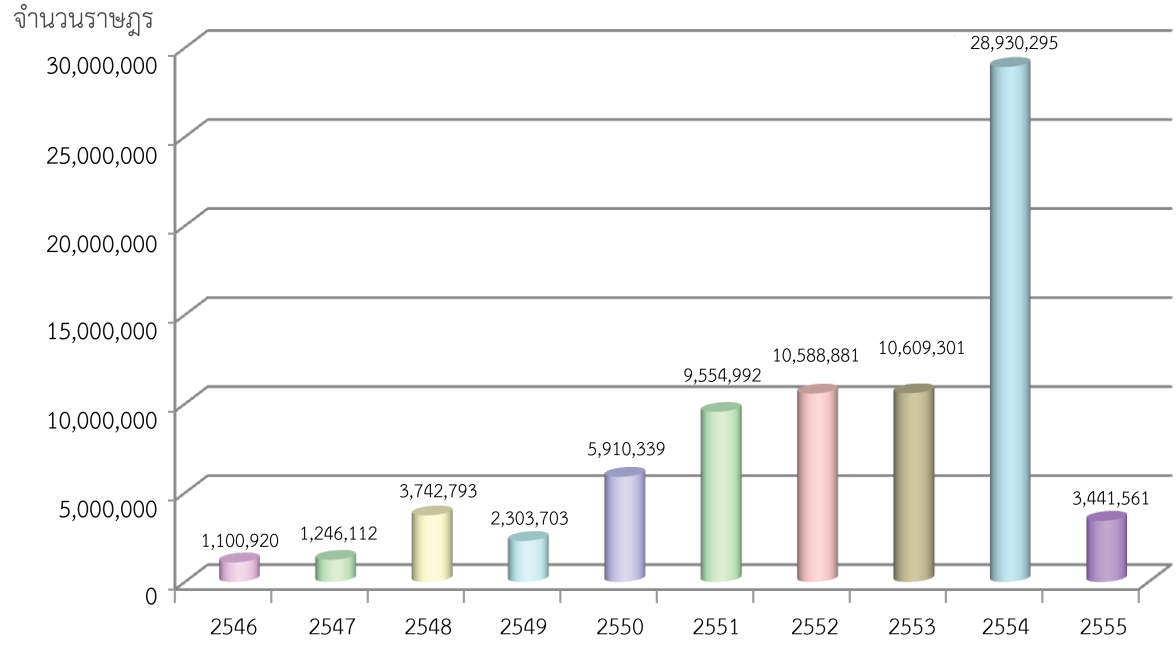

กราฟแสดงจำนวนราษฎรที่ประสบภัยหนาว ปี พ.ศ. 2555

ตารางสถิติสถานการณ์ภัยหนาวของประเทศไทย ประจำปี 2555
(ระหว่างวันที่ 1 พฤศจิกายน 2555 - 31 มีนาคม 2556)

ลำดับที่	ภาค/จังหวัด	พื้นที่ประสบภัย			ราษฎรเดือดร้อน		การแจกจ่ายเครื่องกันหนาว (ชุด)						การใช้จ่ายเงินทดรองราชการ (งบ 1 ล้านบาท)	หมายเหตุ (ประกาศพื้นที่ประสบภัยพิบัติกรณีฉุกเฉิน)
		อำเภอ	ตำบล/เทศบาล	หมู่บ้าน	คน	ครัวเรือน	ผ้าห่ม/ผ้านวม	เสื้อกันหนาว	หมวกไหมพรม	ผ้าห่มไหมพรม	อื่น ๆ	รวม		
	ภาคเหนือ													
1	เชียงราย	18	124	1,759	1,199,032	482,302	206,338	1,575	0	0	4,000	211,913	999,810	ประกาศพื้นที่ประสบภัยพิบัติกรณีฉุกเฉิน
2	เชียงใหม่	24	154	1,597	631,689	237,585	67,514	0	0	0	0	67,514	999,840	ประกาศพื้นที่ประสบภัยพิบัติกรณีฉุกเฉิน
3	แม่ฮ่องสอน	7	44	415	67,023	28,549	25,841	1,584	0	0	0	27,425	1,000,000	ประกาศพื้นที่ประสบภัยพิบัติกรณีฉุกเฉิน
4	อุตรดิตถ์	5	14	122	63,126	24,121	17,666	2,000	0	0	0	19,666	999,840	ประกาศพื้นที่ประสบภัยพิบัติกรณีฉุกเฉิน
5	แพร่	1	5	8	1,462	642	470	0	0	0	0	470	98,700	ประกาศพื้นที่ประสบภัยพิบัติกรณีฉุกเฉิน
6	ลำพูน	8	51	592	404,153	163,499	22,515	2,500	0	0	0	25,015	999,840	ประกาศพื้นที่ประสบภัยพิบัติกรณีฉุกเฉิน
7	น่าน	15	98	919	477,450	152,010	0	30,179	0	0	0	30,179	999,888	ประกาศพื้นที่ประสบภัยพิบัติกรณีฉุกเฉิน
8	ตาก	9	50	471	128,717	61,359	16,255	3,659	500	1,653	0	22,067	999,350	ประกาศพื้นที่ประสบภัยพิบัติกรณีฉุกเฉิน
9	เพชรบูรณ์	3	16	161	31,862	31,862	23,124	1,197	0	0	0	24,321	999,780	ประกาศพื้นที่ประสบภัยพิบัติกรณีฉุกเฉิน
10	ลำปาง	13	96	969	114,634	38,210	20,300	2,074	0	0	2,000	24,374	999,840	ประกาศพื้นที่ประสบภัยพิบัติกรณีฉุกเฉิน
11	พะเยา	9	64	796	76,904	76,904	22,985	1,200	0	0	0	24,185	1,000,000	ประกาศพื้นที่ประสบภัยพิบัติกรณีฉุกเฉิน
	รวม 11 จังหวัด	112	716	7,809	3,196,052	1,297,043	423,008	45,968	500	1,653	6,000	477,129	10,096,888	
	ภาคตะวันออกเฉียงเหนือ													
12	เลย	6	40	422	102,592	33,667	18,150	17,550	0	0	3,152	38,852	999,894	ประกาศพื้นที่ประสบภัยพิบัติกรณีฉุกเฉิน
13	หนองบัวลำภู	6	59	649	130,457	96,014	54,893	630	0	0	0	55,523	999,838	ประกาศพื้นที่ประสบภัยพิบัติกรณีฉุกเฉิน
14	มุกดาหาร	2	15	132	12,460	12,460	1,160	3,460	0	0	0	4,620	0	ประกาศพื้นที่ประสบภัยพิบัติกรณีฉุกเฉิน
	รวม 3 จังหวัด	14	114	1,203	245,509	142,141	74,203	21,640	0	0	3,152	98,995	1,999,732	
รวมทั้งประเทศ 14 จังหวัด		126	830	9,012	3,441,561	1,439,184	497,211	67,608	500	1,653	9,152	576,124	12,096,620	

หมายเหตุ ตั้งแต่ พ.ศ. 2550 กรมการปกครองได้ยกฐานะกิ่งอำเภอเป็นอำเภอทั้งหมด

ข้อมูล ณ วันที่ 31 มีนาคม 2556
ส่วนวิเคราะห์และประเมินสถานการณ์
ศูนย์อำนวยการบรรเทาสาธารณภัย
กรมป้องกันและบรรเทาสาธารณภัย
โทร. 0-2637-3572, 0-2241-7466

7. สถานการณ์อัคคีภัย

ได้รับรายงาน 1,644 ครั้ง

พื้นที่ประสบภัย 74 จังหวัด 573 อำเภอ 1,275 ตำบล 1,515 หมู่บ้าน แยกได้ดังนี้

ภาคเหนือ จำนวน 16 จังหวัด ได้แก่ จังหวัดกำแพงเพชร เชียงราย เชียงใหม่ ตาก นครสวรรค์ น่าน พะเยา พิจิตร พิษณุโลก แพร่ แม่ฮ่องสอน ลำปาง ลำพูน สุโขทัย อุตรดิตถ์ และจังหวัดอุทัยธานี

ภาคตะวันออกเฉียงเหนือ จำนวน 19 จังหวัด ได้แก่ จังหวัดกาฬสินธุ์ ขอนแก่น ชัยภูมิ นครพนม นครราชสีมา บึงกาฬ บุรีรัมย์ มหาสารคาม มุกดาหาร ยโสธร ร้อยเอ็ด เลย ศรีสะเกษ สุรินทร์ หนองคาย หนองบัวลำภู อำนาจเจริญ อุดรธานี และจังหวัดอุบลราชธานี

ภาคกลาง จำนวน 18 จังหวัด ได้แก่ จังหวัดกาญจนบุรี ชัยนาท นครปฐม นนทบุรี ปทุมธานี ประจวบคีรีขันธ์ พระนครศรีอยุธยา เพชรบุรี ราชบุรี ลพบุรี สมุทรสงคราม สมุทรสาคร สระบุรี สิงห์บุรี สุพรรณบุรี อ่างทอง และกรุงเทพมหานคร

ภาคตะวันออก จำนวน 9 จังหวัด ได้แก่ จังหวัดจันทบุรี ฉะเชิงเทรา ชลบุรี ตราด นครนายก ปราจีนบุรี ระยอง สระแก้ว และจังหวัดสมุทรปราการ

ภาคใต้ จำนวน 13 จังหวัด ได้แก่ จังหวัดกระบี่ ชุมพร ตรัง นครศรีธรรมราช นราธิวาส ปัตตานี พังงา ภูเก็ต ยะลา ระนอง สงขลา สตูล และจังหวัดสุราษฎร์ธานี

ความเสียหาย

1. เสียชีวิต 30 ราย บาดเจ็บ 525 คน ราษฎรได้รับความเดือดร้อน 3,248 ครัวเรือน 13,600 คน

2. ด้านทรัพย์สิน บ้านเรือนเสียหายทั้งหลัง 2,083 หลัง เสียหายบางส่วน 649 หลัง อาคารพาณิชย์ 83 แห่ง อาคารสูง 23 ม.ขึ้นไป 6 แห่ง โรงงาน 47 แห่ง โรงแรม 9 แห่ง ยานยนต์ 18 คัน พื้นที่การเกษตร 1,537 ไร่ ห้างสรรพสินค้า 2 แห่ง ปศุสัตว์ 18 แห่ง โรงสี 6 แห่ง โกดัง 12 แห่ง ยุ้งฉาง/โรงเรือน 80 แห่ง ร้านค้า 80 แห่ง อาคาร/สิ่งก่อสร้าง 29 แห่ง ที่พักชั่วคราว 32 แห่ง ศาสนสถาน 32 แห่ง โรงเรียน 17 แห่ง สถานที่ราชการ 4 แห่ง

3. มูลค่าความเสียหายประมาณ 1,104,665,955 บาท

การให้ความช่วยเหลือ

1. สำนักป้องกันและบรรเทาสาธารณภัยกรุงเทพมหานคร จังหวัด อำเภอ องค์กรปกครอง ส่วนท้องถิ่น ตำรวจ โรงพยาบาล การไฟฟ้าฝ่ายผลิตและส่วนภูมิภาค สภากาชาดไทย มูลนิธิ อปพร. ชาวบ้าน และอาสาสมัครต่างๆ จัดส่งเจ้าหน้าที่พร้อมรถยนต์ ออกไปดับเพลิงในที่เกิดเหตุ เพื่อช่วยเหลือราษฎรที่ประสบภัยแล้ว

2. จังหวัด อำเภอ องค์กรปกครองส่วนท้องถิ่น และมูลนิธิต่างๆ ได้แจกจ่ายถุงยังชีพ/เครื่องอุปโภคบริโภค และเครื่องนุ่งห่ม/ผ้าห่ม แก่ประชาชนผู้ประสบภัยแล้ว

3. จังหวัด อำเภอ องค์กรปกครองส่วนท้องถิ่น และมูลนิธิต่างๆ ได้จ่ายเงินทดรองราชการ พิจารณาให้ความช่วยเหลือผู้ประสบภัยตามระเบียบกระทรวงการคลังฯ แล้ว

สถานการณ์สำคัญ

ครั้งที่ 1 จังหวัดตาก วันที่ 23 กุมภาพันธ์ 2555 เวลา 12.30 น. ได้เกิดเหตุเพลิงไหม้ศูนย์อพยพผู้พักพิงภัยสงครามบ้านอุ้มเปี้ยม หมู่ที่ 8 โซนบี และลุกลามไปยังหมู่ที่ 6, 7 โซนเอ ตำบลคีรีราษฎร์ อำเภอพบพระ ศูนย์ดังกล่าวเป็นที่พักพิงของชาวกะเหรี่ยง – พม่าที่อพยพลี้ภัยสงครามจากแนวชายแดนมาอยู่ที่ฝั่งไทย มีบ้านพักประมาณ 5,000 หลังคาเรือน และมีผู้อพยพทั้งหมดประมาณ 22,000 คน อยู่ในความรับผิดชอบขององค์กรพัฒนาเอกชน (NGOs) เพลิงได้ลุกไหม้บ้านพักซึ่งส่วนใหญ่สร้างขึ้นจากไม้ไผ่เสียหาย 1,000 หลัง ผู้อพยพได้รับความเดือดร้อน 5,000 คน ไม่มีผู้ได้รับบาดเจ็บหรือเสียชีวิต

ครั้งที่ 2 จังหวัดกาญจนบุรี วันที่ 28 กุมภาพันธ์ 2555 เวลา 20.00 น. เกิดเหตุเพลิงไหม้ ร้านจำหน่ายสินค้าของที่ระลึกบริเวณหมู่ที่ 2 ตำบลหนองลู อำเภอสังขละบุรี ร้านค้าได้รับความเสียหาย 50 คูหา ไม่มีผู้ได้รับบาดเจ็บหรือเสียชีวิต

ครั้งที่ 3 กรุงเทพมหานคร วันที่ 8 มีนาคม 2555 เวลา 21.50 น. เกิดเหตุเพลิงไหม้โรงแรมแกรนด์ ปาร์ค อเวนิว ตั้งอยู่ซอยสุขุมวิท 22 แขวงคลองเตย เขตวัฒนา ต้นเพลิงเกิดจากภายในห้องประชุมจัดเลี้ยงชั้น 5 ทำให้มีผู้เสียชีวิต 2 ราย บริเวณชั้น 7 กับลานจอดรถ และบาดเจ็บ 24 คน เจ้าหน้าที่กู้ชีพ - กู้ภัย นำผู้บาดเจ็บส่งโรงพยาบาลกลาง 2 คน โรงพยาบาลบำรุงราษฎร์ 2 คน โรงพยาบาลเทพธารินทร์ 2 คน โรงพยาบาลจุฬาฯ 2 คน และโรงพยาบาลกล้วยน้ำไท 16 คน

ครั้งที่ 4 จังหวัดปราจีนบุรี วันที่ 25 มีนาคม 2555 เวลา 13.00 น. เกิดเหตุเพลิงไหม้โรงงานภายในเครืออุตสาหกรรมสหพัฒน์กบินทร์บุรี ตั้งอยู่หมู่ที่ 5 ตำบลนนทรี อำเภอกบินทร์บุรี เพลิงไหม้ภายในโรงงานของบริษัท ที ยู ซี อีลาสติค จำกัด ซึ่งเป็นโรงงานผลิตผ้าและเส้นใยเพื่อการส่งออก เปลวไฟลุกไหม้บริเวณที่เก็บถังน้ำมันเชื้อเพลิงเพื่อการผลิต ขณะเกิดเหตุมีพนักงานประมาณ 100 คน กำลังทำงานล่วงเวลาในช่วงวันหยุด ไม่มีผู้ได้รับบาดเจ็บหรือเสียชีวิต เจ้าหน้าที่ดับเพลิงเข้าทำการดับเพลิงใช้เวลาประมาณ 1 ชั่วโมง จึงสามารถควบคุมเพลิงให้อยู่ในวงจำกัดได้

ครั้งที่ 5 จังหวัดสงขลา วันที่ 31 มีนาคม 2555 เวลา 13.00 น. เกิดเหตุระเบิดที่อาคารลีการ์เด้น พลาซ่า หาดใหญ่ ถนนเสน่หานุสรณ์ อำเภอหาดใหญ่ ซึ่งเป็นโรงแรมและห้างสรรพสินค้า ตั้งอยู่ในย่านเศรษฐกิจกลางเมืองหาดใหญ่ โดยได้ระดมกำลังเจ้าหน้าที่หน่วยกู้ภัย และรถดับเพลิงจากเทศบาลนครหาดใหญ่เข้าควบคุมสถานการณ์ พบเพลิงไหม้บริเวณชั้น 1 และชั้น 3 ของห้างฯ ซึ่งเปิดเป็นศูนย์อาหารและร้านจำหน่ายเสื้อผ้า กระจกภายในห้างชั้น 1 แตกกระจาย เป็นเหตุทำให้มีผู้เสียชีวิต 3 ราย และบาดเจ็บ 416 คน

ครั้งที่ 6 จังหวัดแพร่ วันที่ 7 เมษายน 2555 เกิดเพลิงไหม้โรงงานแปรรูปไม้ ตั้งอยู่เลขที่ 23/3 หมู่ที่ 3 ตำบลเวียงทอง อำเภอสูงเม่น รถดับเพลิงจากเทศบาลเมืองแพร่ อบต.เวียงทอง อบต.ร่องกาศ รวม 6 คัน ร่วมกันดับไฟที่กำลังลุกไหม้ แต่รถดับเพลิงเข้าไปได้ยาก เนื่องจากถนนแคบ ใช้เวลาประมาณ 2 ชั่วโมง จึงสามารถช่วยกันควบคุมเพลิงไว้ได้ โดยในขณะเกิดเหตุไม่มีผู้อยู่อาศัยไฟได้ลุกลามมาจากหลังโรงงาน ที่เป็นป่าละเมาะ เนื่องจากลมแรงในขณะนั้น เพลิงได้ลุกลามไปอย่างรวดเร็วและในโรงงานมีเฟอร์นิเจอร์ที่ทำด้วยไม้สัก และเพลิงยังได้ลุกลามไปไหม้รถบรรทุก 6 ล้อ ที่จอดทิ้งไว้

ครั้งที่ 7 กรุงเทพมหานคร วันที่ 19 เมษายน 2555 เวลา 01.00 น. เกิดเหตุเพลิงไหม้ที่ร้านเฌอแตม คาราโอเกะ เลขที่ 88/117 ถนนประชาสงเคราะห์ แขวงลาดยาว เขตจตุจักร ส่วนราชการที่เกี่ยวข้องในพื้นที่ให้การช่วยเหลือ โดยที่เกิดเหตุเป็นอาคารพาณิชย์สูง 4 ชั้น 1 คูหา อยู่ติดธนาคารไทยพาณิชย์ สาขาประชานิเวศน์ 1 เพลิงเกิดขึ้นที่ชั้น 1 ของอาคาร และลุกลามไปอย่างรวดเร็ว เจ้าหน้าที่ดับเพลิงใช้เวลาประมาณ 20 นาที จึงสามารถควบคุมเพลิงไว้ได้ ไฟลุกไหม้เสียหายทั้งหมด 4 ชั้น มีผู้เสียชีวิต 1 คน ชื่อนายเชษฐา มีสัจจี อายุ 47 ปี ตำแหน่งหัวหน้ากองกังหันก๊าซและดีเซล ฝ่ายบำรุงรักษาเครื่องกล การไฟฟ้าฝ่ายผลิตแห่งประเทศไทย

ครั้งที่ 8 กรุงเทพมหานคร วันที่ 24 เมษายน 2555 เวลา 01.50 น. เกิดเหตุเพลิงไหม้ชุมชนสวนส้ม ถนนพระราม 3 ซอย 24 (ใกล้สะพานพระราม 9) แขวงบางโคล่ เขตบางคอแหลม จำนวน 30 หลังคาเรือน มีผู้เสียชีวิต 1 คน บาดเจ็บ 1 คน เจ้าหน้าที่ดับเพลิงทำการดับเพลิงจนสงบเวลา 02.35 น.

ครั้งที่ 9 จังหวัดพระนครศรีอยุธยา วันที่ 24 เมษายน 2555 เวลา 15.00 น. เกิดเหตุเพลิงไหม้วัดพนัญเชิงวรวิหาร ตำบลคลองสวนพลู อำเภอพระนครศรีอยุธยา หน่วยงานราชการที่เกี่ยวข้องนำรถดับเพลิงจำนวน 10 คัน และเรือดับเพลิง จำนวน 2 ลำ ช่วยกันดับเพลิงที่กำลังลุกไหม้กุฏิทรงไทยจัตุรมุขครึ่งตึกครึ่งไม้ 2 ชั้น เจ้าหน้าที่ดับเพลิงใช้เวลาประมาณ 1 ชั่วโมง จึงสามารถควบคุมเพลิงไว้ได้ มูลค่าเสียหายประมาณ 50 ล้านบาท

ครั้งที่ 10 จังหวัดสระบุรี วันที่ 29 เมษายน 2555 เวลา 13.30 น. เกิดเหตุเพลิงไหม้โรงงานปั่นฝ้ายห้างหุ้นส่วนจำกัด พัฒนกิจการฝ้าย ตั้งอยู่เลขที่ 59 หมู่ 5 ตำบลหนองปลาหมอ อำเภอหนองแค โดยไฟได้ลุกไหม้กองผ้าที่อัดเป็นแท่งอยู่ภายในโกดังขนาดใหญ่ ขณะที่พนักงานในโรงงานช่วยกันดับเพลิงแต่ไม่สามารถดับเพลิงได้ ต่อมารถดับเพลิงจากเทศบาล และอบต.หนองปลาหมอ ประมาณ 10 คัน ช่วยกันดับเพลิง ไม่มีผู้ได้รับบาดเจ็บหรือเสียชีวิต มูลค่าความเสียหายกว่า 100 ล้านบาท

ครั้งที่ 11 จังหวัดระยอง วันที่ 5 พฤษภาคม 2555 เวลา 15.30 น. เกิดเหตุระเบิดบริษัทกรุงเทพซินธิติกส์และบริษัท บี เอส ที อิลาสโตเมอร์ส จำกัด บริเวณนิคมอุตสาหกรรมมาบตาพุด จังหวัดระยอง ซึ่งเป็นบริษัทผลิตเคมีภัณฑ์ปิโตรเคมี หน่วยงานที่เกี่ยวข้องพร้อมรถดับเพลิงและรถดับเพลิงชนิดโฟม ช่วยกันฉีดโฟมไปที่ถังสารเคมีที่มีเปลวไฟอยู่ ใช้เวลาประมาณ 2 ชั่วโมง จึงสามารถควบคุมเพลิงได้ แต่ยังคงมีกลุ่มควันฟุ้งกระจายอยู่ทั่วบริเวณ เจ้าหน้าที่จึงต้องฉีดโฟมสกัดอยู่ตลอดเวลา ทำให้มีผู้เสียชีวิต 8 ราย บาดเจ็บ 120 คน เจ้าหน้าที่กู้ชีพ - กู้ภัยนำผู้บาดเจ็บส่งโรงพยาบาล 3 แห่ง คือ โรงพยาบาลมาบตาพุด โรงพยาบาลมงกุฎระยอง และโรงพยาบาลระยอง สันนิษฐานว่าสาเหตุเกิดจากสะเก็ดไฟที่เกิดจากการเชื่อมโลหะของพนักงานล้างถังสารเคมีกระเด็นไปติดกับสารไวไฟ จึงทำให้เกิดระเบิดขึ้น สารเคมีที่เกิดการระเบิด เป็นสารโทลูอีน เป็นสารตั้งต้นในการผลิตสี ซึ่งเป็นจำพวกเดียวกับเบนซิน นอกจากนี้ประชาชนที่อยู่ในบริเวณใกล้เคียงหลายชุมชนได้รับผลกระทบจากกลิ่นสารเคมีที่ฟุ้งกระจายต้องอพยพออกจากพื้นที่

ครั้งที่ 12 กรุงเทพมหานคร วันที่ 11 พฤษภาคม 2555 เวลา 10.45 น. เกิดเหตุเพลิงไหม้ภายในโรงแรมสวิสโฮเต็ล เลอ คองคอร์ด ตั้งอยู่ริมถนนรัชดาภิเษก เขตห้วยขวาง ที่เกิดเหตุเป็นโรงแรมพักอาศัยระดับ 5 ดาว อาคารสูง 25 ชั้น 407 ห้อง จากการตรวจสอบพบกลุ่มควันและแสงเพลิงออกมาจากชั้นใต้ดิน เจ้าหน้าที่ดับเพลิงใช้เวลาประมาณ 40 นาที จึงสามารถควบคุมเพลิงได้ ระหว่างการอพยพผู้พักอาศัยออกจากอาคาร ทำให้มีผู้ได้รับบาดเจ็บ 1 คน เนื่องจากสำลักควันจนหมดสติ เจ้าหน้าที่กู้ชีพ - กู้ภัยนำผู้บาดเจ็บส่งโรงพยาบาลพระราม 9 อาการปลอดภัยแล้ว จากการตรวจสอบในเบื้องต้นพบอุปกรณ์จำพวกทินเนอร์ สี กระดาษ และน้ำยาแอร์ที่ห้องเก็บของ เนื่องจากโรงแรมแห่งนี้มีระบบป้องกันอัคคีภัยที่ดีพอสมควร จึงทำให้ช่วยเหลือและอพยพผู้คนลงมาได้อย่างปลอดภัย สาเหตุคาดว่าน่าจะเกิดจากไฟฟ้าลัดวงจร

ครั้งที่ 13 จังหวัดสมุทรปราการ วันที่ 13 พฤษภาคม 2555 เวลา 23.00 น. เกิดเหตุเพลิงไหม้โกดังบริษัท หจก. ส.เรืองแสง 1996 ตั้งอยู่ซอยจัดสรรเสนอ ตำบลท้ายบ้านใหม่ อำเภอเมืองสมุทรปราการ ที่เกิดเหตุเป็นโกดังเก็บไม้ฉำฉาแปรรูปมีพื้นที่ประมาณ 2 ไร่ เจ้าหน้าที่ดับเพลิงเข้าดับเพลิงประมาณ 2 ชั่วโมง จึงสามารถควบคุมเพลิงได้ นอกจากนี้เพลิงได้ลุกลามไปยังโกดังเก็บไม้ข้างเคียงและอู่ทำสีรถยนต์และมีที่ลูกค้านำมาจอดรอทำสีได้รับความเสียหาย มูลค่าความเสียหายประมาณ 20 ล้านบาท สาเหตุคาดว่าเกิดจากไฟฟ้าลัดวงจร และมีสะเก็ดกระเด็นลงมาใส่ยางรถยนต์ จนทำให้เกิดเปลวไฟลุกลามไปยังโกดังเก็บไม้อย่างรวดเร็ว

ครั้งที่ 14 จังหวัดกาญจนบุรี วันที่ 15 พฤษภาคม 2555 เวลา 18.30 น. เกิดเหตุเพลิงไหม้บ้านปูนแบบตึกแถว 2 ชั้น เขตเทศบาลตำบลท่าม่วง อำเภอท่าม่วง ซึ่งเปิดเป็นร้านขายก๋วยเตี๋ยวชื่อ โกหมิ่น หน่วยงานที่เกี่ยวข้องพร้อมรถดับเพลิงจำนวน 20 คัน ช่วยกันดับเพลิงที่กำลังลุกลามไปยังบ้านใกล้เคียงหลายหลัง ซึ่งเปิดเป็นร้านค้า โดยใช้เวลาประมาณ 2 ชั่วโมง จึงสามารถควบคุมเพลิงได้ สาเหตุเกิดจากมีพายุลมแรง ฟ้าผ่าลงเสาโทรทัศน์หักโค่นลงมาพาดสายไฟฟ้าแรงสูงเป็นเหตุทำให้เกิดเพลิงไหม้อย่างรุนแรง และลุกลามอย่างรวดเร็ว มูลค่าความเสียหายประมาณ 10 ล้านบาท

ครั้งที่ 15 จังหวัดปทุมธานี วันที่ 22 พฤษภาคม 2555 เวลา 10.00 น. เกิดเหตุเพลิงไหม้ห้องเย็นเทพพนม ตั้งอยู่ถนนเลียบคลองสอง ตำบลคลองสอง อำเภอคลองหลวง เป็นห้องเย็นเก็บสินค้า อาคารชั้นเดียวหลังคาสูง และรับฝากสินค้าประเภทผลไม้จากต่างประเทศ และเพลิงลุกลามไปยังห้องข้างเคียงหลายห้อง ซึ่งเป็นคลังเก็บสินค้าจำพวกพืชพันธุ์ทางเกษตร หน่วยงานที่เกี่ยวข้องพร้อมรถน้ำดับเพลิง รถน้ำยาเคมีจากเทศบาลธัญบุรี และเทศบาลนครรังสิต ช่วยกันดับเพลิง โดยใช้เวลาประมาณ 4 ชั่วโมง จึงสามารถควบคุมเพลิงได้

ครั้งที่ 16 จังหวัดนครราชสีมา วันที่ 24 มิถุนายน 2555 เวลา 09.30 น. เกิดเหตุเพลิงไหม้โรงเรียนกวดวิชา “ครูแจ๋ว” เป็นอาคารพาณิชย์ 4 ชั้น ตั้งอยู่เลขที่ 99 - 101 ถนนมนัส ตำบลในเมือง อำเภอเมืองนครราชสีมา เพลิงไหม้บริเวณชั้นที่ 2 ทำให้มีเด็กนักเรียนบาดเจ็บเล็กน้อย (สำลักควันไฟ) จำนวน 21 คน เจ้าหน้าที่กู้ชีพ - กู้ภัยนำผู้บาดเจ็บส่งโรงพยาบาลมหาราชนครราชสีมา โรงพยาบาลป. แพทย์ และโรงพยาบาลโคราชเมโมเรียล

ครั้งที่ 17 กรุงเทพมหานคร วันที่ 4 กรกฎาคม 2555 เวลา 07.15 น. เกิดเหตุเพลิงไหม้ โรงกลั่นน้ำมันของบริษัท บางจากปิโตรเลียม จำกัด ถนนสุขุมวิทสายเก่า ซอยสุขุมวิท 64 แขวงบางจาก เขตพระโขนง เจ้าหน้าที่ดับเพลิงสามารถควบคุมเพลิงได้เวลาประมาณ 08.45 น. ไม่มีผู้ได้รับบาดเจ็บหรือเสียชีวิต

ครั้งที่ 18 จังหวัดลพบุรี วันที่ 13 กรกฎาคม 2555 เวลา 09.30 น. เกิดเหตุเพลิงไหม้บ้านพักข้าราชการตำรวจ สถานีตำรวจภูธรท่าหิน อำเภอเมืองลพบุรี ซึ่งเป็นบ้านพักไม้ห้องแถวจำนวน 10 ห้อง (ไม่มีข้าราชการตำรวจพักอาศัยใช้เป็นที่พักอาศัยชั่วคราวของประชาชน จากเหตุการณ์อุทกภัยที่ผ่านมา) ทำให้เสียหายจำนวน 5 ห้อง มีประชาชนเดือดร้อน 2 ครอบครัว 4 คน ไม่มีผู้ได้รับบาดเจ็บหรือเสียชีวิต

ครั้งที่ 19 กรุงเทพมหานคร เมื่อวันที่ 19 กรกฎาคม 2555 เวลา 14.11 น. เกิดเหตุเพลิงไหม้ บริษัท ฉัตรเจริญ จำกัด ซึ่งเป็นอาคาร 2 ชั้น ตั้งอยู่เลขที่ 26/23 หมู่ 1 ถนนเทียนทะเล 20 แขวงแสมดำ เขตบางขุนเทียน ประกอบกิจการผลิตเครื่องนอน เพลิงลุกไหม้อาคารต้นเพลิงเสียหายทั้งหมด และได้ลุกลามบ้านเรือนใกล้เคียงเสียหายเล็กน้อย 2 หลัง ไม่มีผู้ได้รับบาดเจ็บหรือเสียชีวิต สำนักป้องกันและบรรเทาสาธารณภัยกรุงเทพมหานครและหน่วยงานที่เกี่ยวข้อง ส่งรถดับเพลิง 17 คัน เข้าให้การช่วยเหลือ

ครั้งที่ 20 จังหวัดขอนแก่น วันที่ 29 กรกฎาคม 2555 เวลา 13.50 น. เกิดเหตุเพลิงไหม้โรงงานกระดาษ บริษัท ฟินิกซ์ พลัฟแอนด์เพเพอร์ (SCG) อำเภอน้ำพอง ตำบลกุดน้ำใส เจ้าหน้าที่ดับเพลิงเข้าทำการดับเพลิงจนเพลิงสงบเวลา 16.00 น. ตรวจสอบพบโรงงานผลิตกระดาษที่ 1 เสียหาย 1 หลัง ศูนย์ป้องกันและบรรเทาสาธารณภัย เขต 6 ขอนแก่น จัดรถดับเพลิง 2 คัน รถกู้ภัยเล็ก 1 คัน รถบันไดหอน้ำ 1 คัน พร้อมเจ้าหน้าที่ 13 นาย เข้าให้การสนับสนุน

ครั้งที่ 21 จังหวัดสงขลา วันที่ 30 กรกฎาคม 2555 เวลา 05.40 น. เกิดเหตุเพลิงไหม้อาคารพาณิชย์ ถนนแสงอาทิตย์ (บริเวณหลังวัดฉื่อฉาง) เขตเทศบาลนครหาดใหญ่ อำเภอหาดใหญ่ เจ้าหน้าที่ดับเพลิงเข้าทำการดับเพลิงจนสงบเวลา 06.10 น. ตรวจสอบพบอาคารเสียหาย 9 หลัง (อาคาร 2 ชั้น 6 หลัง อาคารชั้นครึ่ง 3 หลัง)

ครั้งที่ 22 กรุงเทพมหานคร วันที่ 1 สิงหาคม 2555 เวลา 02.05 น. เกิดเหตุเพลิงไหม้ชุมชนบ้านครัวใต้ ถนนพระราม 1 แขวงรองเมือง เขตปทุมวัน เพลิงลุกลามบ้านเรือนประชาชนเสียหาย 20 หลัง มีผู้ได้รับบาดเจ็บเล็กน้อย 1 คน เจ้าหน้าที่ดับเพลิงเข้าทำการดับเพลิงจนสงบ เวลาประมาณ 03.00 น.

ครั้งที่ 23 จังหวัดสมุทรสาคร วันที่ 7 สิงหาคม 2555 เวลา 10.30 น. เกิดเหตุเพลิงไหม้โรงงานรองเท้าฟองน้ำ บริษัท ที เอ็น เค ชูส์ โปรดัดชั่น จำกัด ตั้งอยู่เลขที่ 163/1 หมู่ที่ 9 ตำบลสวนหลวง อำเภอกระทุ่มแบน โกดังได้รับความเสียหาย จำนวน 2 โกดัง เจ้าหน้าที่ดับเพลิงเข้าทำการดับเพลิงจนสงบ เวลา 15.00 น. ไม่มีผู้ได้รับบาดเจ็บหรือเสียชีวิต

ครั้งที่ 24 จังหวัดภูเก็ต วันที่ 17 สิงหาคม 2555 เวลา 04.00 น. เกิดเหตุเพลิงไหม้ไทเกอร์ดิสโก้ ซอยบางลา ตำบลป่าตอง อำเภอกะทู้ ที่เกิดเหตุเป็นอาคาร 2 ชั้น ชั้นล่างเปิดบริการเป็นบาร์เบียร์ ส่วนชั้นบนเป็นดิสโก้เทค โดยเพลิงไหม้บริเวณชั้นบนของอาคาร เจ้าหน้าที่ดับเพลิงเข้าทำการดับเพลิง ใช้เวลาประมาณ 1 ชั่วโมง จึงสามารถควบคุมเพลิงได้ ในที่เกิดเหตุมีผู้เสียชีวิต 4 ราย บาดเจ็บ 20 คน เจ้าหน้าที่กู้ชีพ - กู้ภัย นำผู้บาดเจ็บส่งโรงพยาบาลป่าตอง

ครั้งที่ 25 จังหวัดปทุมธานี วันที่ 26 สิงหาคม 2555 เวลา 14.30 น. เกิดเหตุเพลิงไหม้ร้าน ส.ประเสริฐพาณิชย์ เป็นร้านจำหน่ายสินค้าโชห่วย ตั้งอยู่ตลาดพรพัฒน์ ซอยรังสิต - ปทุมธานี ตำบลประชาธิปัตย์ อำเภอธัญบุรี เจ้าหน้าที่ดับเพลิงจากเทศบาลนครรังสิต เทศบาลเมืองท่าโขลง เทศบาลเมืองคลองหลวง และเทศบาลเมืองบางกระดี นำรถดับเพลิง จำนวน 10 คัน มาระงับเหตุ ซึ่งเป็นอาคารพาณิชย์ 3 ชั้นครึ่ง มีห้องข้างเคียงติดกันประมาณ 20 คูหา พบกลุ่มควันลอยขึ้นมาจากชั้นล่างซึ่งมีประตูเหล็กปิดล็อค ส่วนชั้นบนพบลูกกรงและเหล็กดัดที่ติดลูกกุญแจ ทำให้เกิดความล่าช้า เจ้าหน้าที่ดับเพลิงใช้เวลาประมาณ 2 ชั่วโมง จึงสามารถควบคุมเพลิงได้ ในที่เกิดเหตุพบผู้เสียชีวิต 1 ราย

ครั้งที่ 26 จังหวัดสมุทรปราการ วันที่ 30 ตุลาคม 2555 เวลา 06.30 น. เกิดเหตุเพลิงไม้อาคารพาณิชย์ ลักษณะครึ่งตึกครึ่งไม้สูง 2 ชั้น ปลูกติดกัน จำนวน 20 คูหา ภายในตลาดพระประแดง อำเภอพระประแดง ไม่มีผู้ได้รับบาดเจ็บหรือเสียชีวิต เพลิงได้ลุกไหม้เสียหายเกือบทั้งหมด มูลค่าความเสียหายประมาณ 20 ล้านบาท

ครั้งที่ 27 กรุงเทพมหานคร วันที่ 31 ตุลาคม 2555 เวลา 03.00 น. เกิดเหตุเพลิงไหม้บ้านไม้ในชุมชนคลองถนน ถนนพหลโยธิน หลังตลาดยิ่งเจริญ เขตบางเขน มีบ้านเรือนเสียหายประมาณ 20 หลังคาเรือน มีผู้ได้รับบาดเจ็บ 10 คน (สำลักควันและถูกไฟลวก)

ครั้งที่ 28 จังหวัดนราธิวาส วันที่ 3 พฤศจิกายน 2555 เวลา 21.00 น. เกิดเหตุเพลิงไหม้ร้านขายของชำ ลักษณะเป็นอาคารพาณิชย์ 3 ชั้น ตั้งอยู่ถนนระแงะมรรคา เขตเทศบาลเมืองนราธิวาส ข้างมหาวิทยาลัยนราธิวาสราชนครินทร์ ภายในร้านเป็นโกดังเก็บน้ำมัน และน้ำมันได้ไหลลงทางท่อระบายน้ำ จึงทำให้เกิดเพลิงไหม้อย่างรวดเร็ว เจ้าหน้าที่บรรเทาสาธารณภัยจากอำเภอเมืองนราธิวาส และอำเภอใกล้เคียงช่วยกันดับเพลิง รวมทั้งเจ้าหน้าที่ทหาร ฉก.นราธิวาส 33 ได้นำกระสอบทรายมาเป็นบังเกอร์เพื่อป้องกันไฟไม่ให้ลุกลามไปตามท่อระบายน้ำ ซึ่งจะลุกลามไปยังร้านค้าและบ้านเรือนของชาวบ้านในบริเวณใกล้เคียงได้

ครั้งที่ 29 กรุงเทพมหานคร วันที่ 10 พฤศจิกายน 2555 เวลา 00.45 น. เกิดเหตุเพลิงไหม้อาคารไม้ 2 ชั้น ไม่มีเลขที่ ถนนสีหบุรานุกิจ แขวงมีนบุรี เขตมีนบุรี ซึ่งปลูกติดกันหลายห้อง ทำให้เพลิงลุกลามห้องข้างเคียงเสียหายทั้งหมด 20 ห้อง เพลิงสงบเวลา 01.30 น. ไม่มีผู้ได้รับบาดเจ็บหรือเสียชีวิต

ครั้งที่ 30 กรุงเทพมหานคร วันที่ 11 พฤศจิกายน 2555 เวลา 20.30 น. เกิดเหตุเพลิงไหม้ในชุมชนสะพานดำ ริมทางรถไฟบางซื่อ เขตบางซื่อ เป็นบ้านไม้ปลูกติดกัน เสียหาย 10 หลัง เพลิงสงบเวลา 21.20 น. มีผู้ได้รับบาดเจ็บ 1 คน เนื่องจากสำลักควัน

ครั้งที่ 31 จังหวัดสมุทรปราการ วันที่ 12 พฤศจิกายน 2555 เวลา 13.30 น. เกิดเหตุเพลิงไหม้โกดังเก็บฝ้าย บริษัทบุญเรืองปั่นทอ จำกัด ตั้งอยู่เลขที่ 289 หมู่ที่ 1 ซอยแพรกษา 3 ถนนพุทธรักษา ตำบลแพรกษา อำเภอเมืองสมุทรปราการ เจ้าหน้าที่ดับเพลิงใช้เวลาประมาณ 3 ชั่วโมง จึงสามารถควบคุมเพลิงไว้ได้ ความเสียหายเพลิงได้ลุกไหม้กองฝ้ายทั้งหมด ไม่มีผู้ได้รับบาดเจ็บหรือเสียชีวิต มูลค่าความเสียหายประมาณ 30 ล้านบาท

ครั้งที่ 32 จังหวัดมหาสารคาม วันที่ 20 พฤศจิกายน 2555 เวลา 10.00 น. เกิดเหตุไฟไหม้บ้านครึ่งตึกครึ่งไม้ จำนวน 2 หลัง โดยบ้านหลังดังกล่าวเป็นร้านรับฉายหนังและโฆษณารถแห่ “ร้านนิยมไทยฟิล์มและสำเภาโฆษณา” ซึ่งเปิดเป็นร้านซ่อมรถจักรยานยนต์ ตั้งอยู่ซอยนครสวรรค์ 4 ถนนนครสวรรค์ อำเภอเมืองมหาสารคาม เจ้าหน้าที่ดับเพลิงใช้เวลาประมาณ 1 ชั่วโมง จึงสามารถควบคุมเพลิงไว้ได้ สำหรับทรัพย์สินที่เสียหาย ได้แก่ รถบรรทุก 6 ล้อ จำนวน 2 คัน ฟิล์มหนัง 100 เรื่อง รถจักรยานยนต์ 3 คัน และทรัพย์สินอื่นๆ มูลค่าความเสียหายประมาณ 3 ล้านบาท

ครั้งที่ 33 จังหวัดพระนครศรีอยุธยา วันที่ 20 พฤศจิกายน 2555 เวลา 17.00 น. เกิดเหตุเพลิงไหม้สถานีควบคุมความดันและปริมาตรก๊าซภายในนิคมอุตสาหกรรมบางปะอิน บริษัท บางปะอินโคเจนเนอเรชั่น จำกัด ตั้งอยู่หมู่ที่ 2 ตำบลบางกะสั้น อำเภอบางปะอิน เจ้าหน้าที่ดับเพลิงใช้เวลาประมาณ 2 ชั่วโมง จึงสามารถควบคุมเพลิงไว้ได้

ครั้งที่ 34 จังหวัดสมุทรปราการ เมื่อวันที่ 21 พฤศจิกายน 2555 เวลา 14.30 น. เกิดเหตุเพลิงไหม้บ้านเรือนประชาชนภายในชุมชนประตูน้ำ หลังวัดบางพลีใหญ่กลาง หมู่ที่ 6 ตำบลบางพลีใหญ่ อำเภอบางพลี โดยเพลิงได้ลุกไหม้บ้านไม้สองชั้นลักษณะครึ่งตึกครึ่งไม้ และลุกลามไหม้บ้านข้างเคียงที่ปลูกสร้างติดกัน เจ้าหน้าที่ดับเพลิงใช้เวลาประมาณ 1 ชั่วโมง จึงสามารถควบคุมเพลิงไว้ได้ เพลิงได้ลุกไหม้บ้านเรือนประชาชน จำนวน 5 หลัง มูลค่าความเสียหายประมาณ 1 ล้านบาท

ครั้งที่ 35 จังหวัดตรัง เมื่อวันที่ 21 พฤศจิกายน 2555 เวลา 08.15 น. เกิดเหตุเพลิงไหม้ที่ทำการ อบต.นาเกลือ อำเภอกันตัง เพลิงไหม้อาคาร อบต. เสียหายเกือบทั้งหลัง มูลค่าความเสียหายหลายล้านบาท โดยเฉพาะเอกสารสำคัญ ในการจัดซื้อจัดจ้าง งบประมาณ และโครงการต่างๆ

ครั้งที่ 36 จังหวัดนครปฐม วันที่ 28 พฤศจิกายน 2555 เวลา 07.00 น. เกิดเหตุเพลิงไหม้อาคารชั้นเดียว ชื่อโรงงานหมิวไท่โชว ตั้งอยู่หมู่ที่ 3 ตำบลบางแก้ว อำเภอนครชัยศรี ประกอบกิจการประกอบพัดลมไม่มียี่ห้อ เจ้าหน้าที่สำนักงานป้องกันและบรรเทาสาธารณภัยจังหวัดนครปฐม ร่วมกับองค์กรปกครองส่วนท้องถิ่นเข้าดำเนินการดับเพลิงจนสงบ ไม่มีผู้ได้รับบาดเจ็บหรือเสียชีวิต มูลค่าความเสียหายประมาณ 30 ล้านบาท

ครั้งที่ 37 จังหวัดอุบลราชธานี วันที่ 4 ธันวาคม 2555 เวลา 16.00 น. เกิดเหตุเพลิงไหม้โรงงานแป้งมัน บริษัท อุบลเกษตรพลังงาน จำกัด ที่เกิดเหตุเป็นโกดังเก็บมัน ตั้งอยู่เลขที่ 299 หมู่ที่ 9 บ้านหนองแปน ตำบลนาดี อำเภอนาเยีย เจ้าหน้าที่ดับเพลิงใช้เวลาประมาณ 30 นาที จึงสามารถควบคุมเพลิงได้ พบห้องบรรจุแป้งมันสำปะหลัง และรถแบ็คโฮ ได้รับความเสียหาย มูลค่าความความเสียหายประมาณ 10 ล้านบาท

ครั้งที่ 38 จังหวัดพระนครศรีอยุธยา วันที่ 11 ธันวาคม 2555 เวลา 17.00 น. เกิดเหตุเพลิงไหม้กุฏิพระภายในวัดใหญ่ชัยมงคล ตำบลคลองสวนพลู อำเภอพระนครศรีอยุธยา กุฏิพระได้รับความเสียหาย 3 หลัง รถยนต์กระบะ 1 คัน สำนักงานป้องกันและบรรเทาสาธารณภัยจังหวัดพระนครศรีอยุธยา เทศบาลเมืองอโยธยา และหน่วยงานที่เกี่ยวข้องร่วมกันดับเพลิงจนสงบ ไม่มีผู้ได้รับบาดเจ็บหรือเสียชีวิต

ครั้งที่ 39 จังหวัดพิษณุโลก วันที่ 11 ธันวาคม 2555 เวลา 20.20 น. เกิดเหตุเพลิงไหม้อาคารไม้เก่าแก่ลักษณะเป็นตึกแถวกลางตลาดหนองตม (ถนนเทศบาล 3) ตำบลวงฆ้อง อำเภอพรหมพิราม ได้รับความเสียหาย 30 คูหา รถยนต์เสียหาย 3 คัน สำนักงานป้องกันและบรรเทาสาธารณภัยจังหวัดพิษณุโลก องค์การบริหารส่วนตำบล และหน่วยงานที่เกี่ยวข้องร่วมกันดับเพลิงจนสงบ สำนักงานป้องกันและบรรเทาสาธารณภัยจังหวัดพิษณุโลก มอบผ้าห่ม 77 ผืน และเครื่องนุ่งห่ม 100 ชุด

ครั้งที่ 40 กรุงเทพมหานคร วันที่ 21 ธันวาคม 2555 เวลา 21.50 น. เกิดเหตุเพลิงไหม้ ไอทีแกรนด์บางแค (ตรงข้ามตลาดบางแค) ถนนเพชรเกษม แขวงบางแคเหนือ เขตบางแค ซึ่งเป็นอาคาร 6 ชั้น ต้นเพลิงเกิดที่ชั้น 6 และลุกลามไปยังชั้นดาดฟ้า เจ้าหน้าที่ดับเพลิงนำรถกระเช้าเข้าช่วยเหลือผู้ที่ติดบนดาดฟ้า จำนวน 15 คน และแจ้งให้ประชาชนบริเวณใกล้เคียงออกจากพื้นที่ เนื่องจากตัวอาคารด้านหลังเกิดรอยร้าว ไม่มีรายงานผู้ได้รับบาดเจ็บหรือเสียชีวิต

ครั้งที่ 41 จังหวัดฉะเชิงเทรา วันที่ 23 ธันวาคม 2555 เวลา 19.00 น. เกิดเหตุเพลิงไหม้โกดังโรงงานโตโยต้าบ้านโพธิ์ ตำบลแสนภูดาษ อำเภอบ้านโพธิ์ ซึ่งเป็นโกดังเก็บน้ำมันเครื่องและน้ำมันเกียร์ ประมาณ 3 หมื่นลิตร เพลิงได้ลุกไหม้ตัวอาคารเสียหาย 1 หลัง เจ้าหน้าที่ใช้รถแบ็คโฮเข้ารื้อถอนสิ่งที่เกิดเพลิงไหม้รอบอาคารเพื่อป้องกันไม่ให้ลุกลามไปยังจุดอื่น

การประสานและสั่งการ รัฐมนตรีว่าการกระทรวงมหาดไทย ได้ประสานการปฏิบัติกับกรุงเทพมหานคร และจังหวัดฉะเชิงเทรา นำรถโฟมเข้าสนับสนุนการช่วยเหลือในการดับเพลิง ซึ่งมีรถโฟมจากโรงไฟฟ้าบางประกง 1 คัน อบต.หัวสำโรง 1 คัน และ อบต.บางสมัคร 1 คัน เข้าให้การช่วยเหลือในพื้นที่เกิดเหตุ

ครั้งที่ 42 จังหวัดภูเก็ต วันที่ 26 ธันวาคม 2555 เวลา 05.28 น. เกิดเหตุเพลิงไหม้ โรงแรมรอยัลภาวดีวิลเลจ ป่าตอง ซอยสวัสดิรักษ์ ตำบลป่าตอง อำเภอกระทู้ จุดต้นเพลิงเป็นแผงไฟฟ้า ชั้น 2 ของอาคารอำนวยการ เพลิงลุกลามไปยังอาคารด้านหลัง และอาคารข้างเคียงของโรงแรมซิลเวอร์โซเทล ส่งผลให้อาคารห้องพักเสียหาย 5 ห้อง รวมทั้งส่วนต้อนรับ เพลิงสงบเวลา 07.00 น. ไม่มีผู้ได้รับบาดเจ็บหรือเสียชีวิต

ครั้งที่ 43 จังหวัดฉะเชิงเทรา วันที่ 29 ธันวาคม 2555 เวลา 04.30 น. เกิดเหตุเพลิงไหม้โรงงานท๊อปเทนไวรอนแมน จำกัด ตั้งอยู่เลขที่ 222 หมู่ที่ 8 ตำบลแปลงยาว อำเภอแปลงยาว ซึ่งเป็นโรงงานกำจัดของเสียภายในบรรจุด้วยเศษผ้า ถุงมือที่ปนเปื้อนน้ำมัน เพื่อนำไปรีไซด์เคิ่ลเป็นแท่งเชื้อเพลิง เพลิงสงบเวลาประมาณ 12.00 น. ความเสียหายทั้งโรงงาน ไม่มีผู้บาดเจ็บหรือเสียชีวิต

ครั้งที่ 44 จังหวัดชลบุรี วันที่ 30 ธันวาคม 2555 เวลา 19.55 เกิดเหตุเพลิงไหม้อาคารคอนโดมีเนียม สูง 6 ชั้น ชื่ออาคาร “ไผ่สีสุข” ตั้งอยู่เลขที่ 88/88 หมู่9 ตำบลนาป่า อำเภอเมืองชลบุรี ต้นเพลิงเกิดขึ้นในห้องควบคุมไฟฟ้า ไฟได้ลุกลามไปยังห้องเก็บของ เป็นเหตุทำให้เสียหาย 2 ห้อง

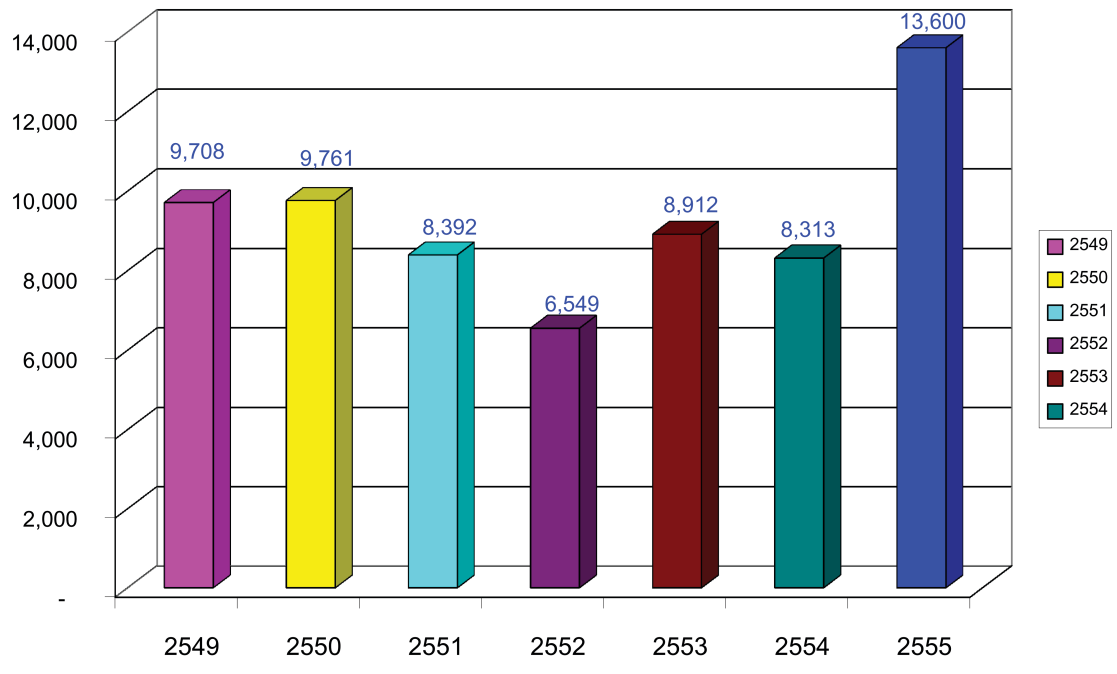

กราฟแสดงการเปรียบเทียบจำนวนราษฎรที่ประสบภัยจากอัคคีภัย
ระหว่างปี พ.ศ. 2549 - 2555

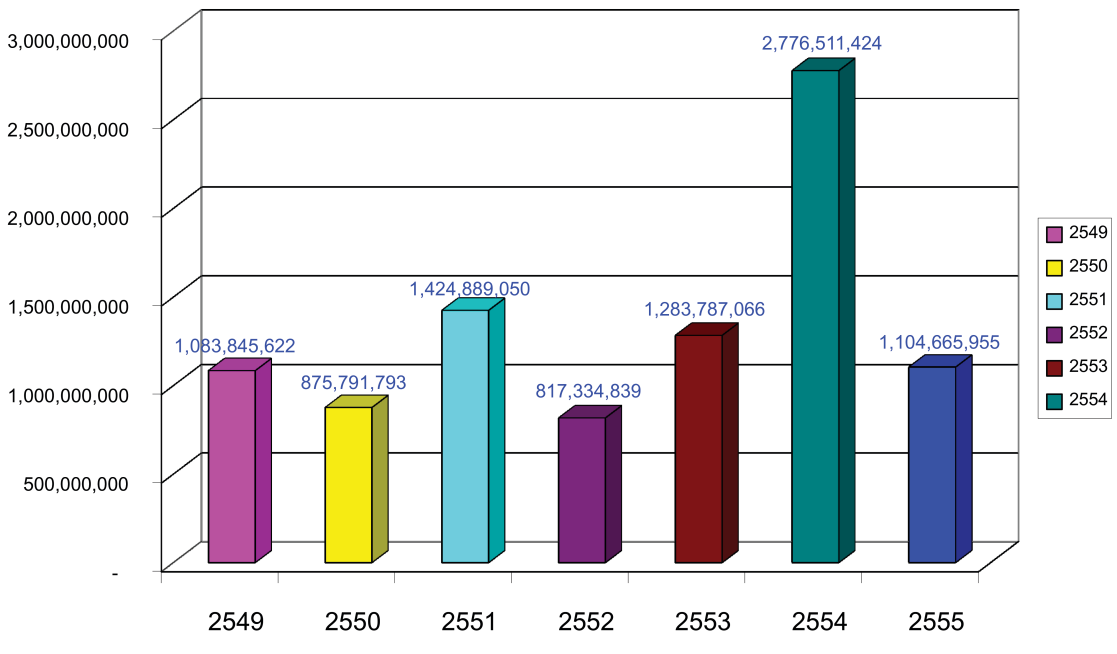

กราฟแสดงการเปรียบเทียบมูลค่าความเสียหายจากอัคคีภัย
ระหว่างปี พ.ศ. 2549 – 2555

สถิติสถานการณ์อัคคีภัยของประเทศไทยประจำปี 2555 แยกรายจังหวัด
(ระหว่างวันที่ 1 มกราคม - 31 ธันวาคม 2555)

ที่	พื้นที่ประสบภัย				จำนวนครั้ง	ความเสียหายที่สำรวจพบ																							
						ด้านชีวิตของราษฎร				ด้านทรัพย์สินของราษฎร								ด้านสิ่งสาธารณประโยชน์											มูลค่าความเสียหาย (บาท)
	ภาค/จังหวัด	อำเภอ	ตำบล	หมู่บ้าน		คน	ครัวเรือน	เสียชีวิต (คน)	บาดเจ็บ (คน)	บ้านทั้งหลัง (หลัง)	บ้านบางส่วน (หลัง)	อาคารพาณิชย์ (แห่ง)	อาคารสูง23ม. (แห่ง)	โรงงาน (แห่ง)	โรงแรม (แห่ง)	ยานยนต์ (คัน)	พื้นที่เกษตร (ไร่)	ห้างสรรพสินค้า (แห่ง)	ปศุสัตว์ (แห่ง)	โรงสี (แห่ง)	โกดัง (แห่ง)	ยุ้งฉาง/โรงเรือน (แห่ง)	ร้านค้า (แห่ง)	อาคาร/สิ่งก่อสร้าง (แห่ง)	ที่พักชั่วคราว (แห่ง)	ศาสนสถาน (แห่ง)	โรงเรียน (แห่ง)	สถานที่ราชการ (แห่ง)	
	ภาคเหนือ																												
1	กำแพงเพชร	11	20	24	24	101	25	0	0	12	10	0	0	0	0	0	0	0	0	0	0	3	0	0	0	0	0	0	3,274,500
2	เชียงราย	17	62	98	109	498	153	0	0	52	40	4	0	1	1	0	217	0	1	0	0	1	0	2	1	0	1	0	12,302,519
3	เชียงใหม่	21	45	58	62	260	81	1	1	56	14	2	0	1	0	0	40	0	0	0	1	1	0	0	0	0	0	0	1,000,000
4	ตาก	2	4	5	4	5,006	1,002	0	0	1,000	2	0	0	0	0	0	0	0	0	0	0	0	0	1	0	0	0	0	2,000,000
5	นครสวรรค์	6	10	13	14	72	19	0	0	15	4	0	0	0	0	0	0	0	0	0	0	0	0	0	0	0	0	0	2,374,041
6	น่าน	11	18	18	18	16	17	0	0	4	12	0	0	0	0	2	1	0	0	0	0	0	1	0	0	0	0	0	0
7	พะเยา	7	26	31	31	86	38	0	0	22	6	1	0	0	0	0	52	0	0	0	0	0	0	0	0	2	0	0	8,667,000
8	พิจิตร	8	22	23	24	75	22	0	0	11	11	0	0	0	0	0	0	0	0	0	0	0	0	0	0	1	0	0	1,085,000
9	พิษณุโลก	8	30	35	38	131	68	0	1	13	5	2	0	0	0	0	275	0	0	0	0	0	1	6	0	0	1	0	3,138,643
10	แพร่	4	9	11	11	29	10	0	0	8	3	0	0	2	0	0	0	0	0	0	0	0	0	0	0	0	0	0	1,070,000
11	แม่ฮ่องสอน	3	4	6	6	0	3	4	0	0	0	4	0	0	0	0	0	0	0	0	0	0	2	0	0	0	0	0	0
12	ลำปาง	9	19	19	22	83	26	2	3	15	6	1	0	0	0	0	25	0	0	0	0	2	2	0	0	1	0	0	650,000
13	ลำพูน	8	25	34	35	106	34	0	4	13	17	1	0	0	0	0	14	0	0	0	1	1	1	0	0	0	1	0	3,695,500
14	สุโขทัย	8	22	24	23	77	24	1	0	15	2	0	0	0	0	0	50	0	0	1	0	0	0	0	0	0	2	0	0
15	อุตรดิตถ์	6	12	14	15	60	19	0	0	7	4	0	0	0	0	0	52	0	0	0	0	0	0	0	0	0	1	0	0
16	อุทัยธานี	7	11	12	13	34	12	0	0	10	1	0	0	0	0	0	0	0	0	1	0	0	0	0	0	0	0	0	1,530,083
	รวม 16 จังหวัด	**136**	**339**	**425**	**449**	**6,634**	**1,553**	**8**	**9**	**1,253**	**137**	**15**	**0**	**4**	**1**	**2**	**726**	**0**	**1**	**2**	**2**	**8**	**7**	**9**	**1**	**4**	**6**	**0**	**40,787,286**

สถิติสถานการณ์อัคคีภัยของประเทศไทยประจำปี 2555 แยกรายจังหวัด
(ระหว่างวันที่ 1 มกราคม - 31 ธันวาคม 2555)

ที่	พื้นที่ประสบภัย				จำนวนครั้ง	ความเสียหายที่สำรวจพบ																								
						ด้านชีวิตของราษฎร				ด้านทรัพย์สินของราษฎร								ด้านสิ่งสาธารณประโยชน์												มูลค่าความเสียหาย (บาท)
	ภาค/จังหวัด	อำเภอ	ตำบล	หมู่บ้าน		คน	ครัวเรือน	เสียชีวิต (คน)	บาดเจ็บ (คน)	บ้านพักอาศัย (หลัง)	บ้านบางส่วน (หลัง)	อาคารพาณิชย์ (แห่ง)	อาคารสูง≥3ม. (แห่ง)	โรงงาน (แห่ง)	โรงแรม (แห่ง)	ยานยนต์ (คัน)	พื้นที่เกษตร (ไร่)	ห้างสรรพสินค้า (แห่ง)	ปั๊มน้ำมัน (แห่ง)	โรงพยาบาล (แห่ง)	โกดัง (แห่ง)	ยุ้งฉาง/โรงเรือน (แห่ง)	ร้านค้า (แห่ง)	อาคาร/สิ่งก่อสร้าง (แห่ง)	ที่พักชั่วคราว (แห่ง)	ศาสนสถาน (แห่ง)	โรงเรียน (แห่ง)	สถานที่ราชการ (แห่ง)	
ภาคกลาง																														
1	กรุงเทพมหานคร	26	35	35	38	140	63	3	17	46	10	13	3	7	2	2	0	1	0	0	1	0	1	6	8	0	0	0	0
2	กาญจนบุรี	2	2	2	2	47	30	0	0	16	0	14	0	0	0	0	0	0	0	0	0	0	50	0	0	0	0	0	70,000,000
3	ชัยนาท	5	8	8	8	12	8	0	2	4	3	0	0	0	0	0	0	0	0	0	0	0	0	0	0	0	0	0	95,730
4	นครปฐม	6	17	20	20	58	16	0	0	3	10	0	0	1	0	0	0	0	0	0	0	3	0	0	1	1	0	0	31,716,500
5	นนทบุรี	5	18	25	27	100	28	0	0	13	23	0	0	0	0	0	0	0	0	0	0	0	0	0	1	0	0	0	330,000
6	ปทุมธานี	6	9	11	13	221	101	1	1	93	1	1	0	3	0	0	0	0	0	0	1	0	0	0	0	1	0	0	82,000,000
7	ประจวบคีรีขันธ์	7	17	21	25	91	35	0	0	23	7	0	0	0	0	0	53	0	0	1	0	0	0	0	0	0	1	0	1,110,962
8	พระนครศรีอยุธยา	5	7	8	9	55	29	0	0	21	1	0	0	1	0	0	0	0	0	0	0	0	0	0	2	2	1	0	77,050,000
9	เพชรบุรี	8	21	23	24	61	26	0	0	9	10	0	0	0	0	0	20	0	1	0	0	4	0	0	0	0	0	0	3,443,675
10	ราชบุรี	8	29	38	42	159	53	0	0	27	10	0	0	0	0	0	81	0	1	1	0	4	2	0	0	1	0	0	4,439,802
11	ลพบุรี	8	21	22	24	137	35	0	2	19	6	9	0	0	0	0	0	0	0	0	0	0	0	0	3	2	0	1	4,142,855
12	สมุทรสงคราม	2	2	2	2	6	2	0	0	2	0	0	0	0	0	0	0	0	0	0	0	0	0	0	0	0	0	0	300,000
13	สมุทรสาคร	2	3	3	3	0	0	0	0	0	0	0	0	1	0	0	0	0	0	0	0	0	0	1	0	0	0	0	500,000
14	สระบุรี	9	17	20	21	38	16	0	0	6	6	1	0	2	1	0	0	0	0	0	0	3	1	0	0	0	0	0	110,720,000
15	สิงห์บุรี	4	6	6	11	19	8	0	0	5	2	0	0	0	0	0	0	0	0	0	0	0	1	0	0	0	0	0	0
16	สุพรรณบุรี	9	26	27	28	651	165	4	30	86	79	0	1	0	0	0	0	0	1	0	0	0	0	0	0	0	0	0	2,367,460
17	อ่างทอง	3	3	3	3	19	2	0	1	1	1	0	0	0	0	0	0	0	0	0	0	0	2	0	0	0	0	0	2,020,000
รวม 18 จังหวัด		**115**	**241**	**274**	**300**	**1,814**	**617**	**8**	**53**	**374**	**169**	**38**	**4**	**15**	**3**	**2**	**154**	**1**	**3**	**2**	**2**	**14**	**57**	**7**	**15**	**7**	**2**	**1**	**390,236,984**

สถิติสถานการณ์อัคคีภัยของประเทศไทยประจำปี 2555 แยกรายจังหวัด
(ระหว่างวันที่ 1 มกราคม - 31 ธันวาคม 2555)

ที่	พื้นที่ประสบภัย				จำนวนครั้ง	ความเสียหายที่สำรวจพบ																								มูลค่าความเสียหาย (บาท)
						ด้านชีวิตของราษฎร				ด้านทรัพย์สินของราษฎร								ด้านสิ่งสาธารณประโยชน์														
	ภาค/จังหวัด	อำเภอ	ตำบล	หมู่บ้าน		คน	ครัวเรือน	เสียชีวิต (คน)	บาดเจ็บ (คน)	บ้านทั้งหลัง (หลัง)	บ้านบางส่วน (หลัง)	อาคารพาณิชย์ (แห่ง)	อาคารสูง23ม. (แห่ง)	โรงงาน (แห่ง)	โรงแรม (แห่ง)	ยานยนต์ (คัน)	พื้นที่เกษตร (ไร่)	ห้างสรรพสินค้า (แห่ง)	ปั๊มน้ำมัน (แห่ง)	โรงพัก (แห่ง)	โกดัง (แห่ง)	ยุ้งฉาง/โรงเรือน (แห่ง)	ร้านค้า (แห่ง)	อาคาร/สิ่งก่อสร้าง (แห่ง)	ที่พักชั่วคราว (แห่ง)	ศาสนสถาน (แห่ง)	โรงเรียน (แห่ง)	สถานที่ราชการ (แห่ง)	
ภาคตะวันออกเฉียงเหนือ																														
1	กาฬสินธุ์	7	11	14	15	36	21	0	2	13	6	0	0	0	0	0	0	0	0	0	0	0	0	0	0	1	0	0	1,689,000
2	ขอนแก่น	21	42	51	54	259	73	1	0	48	22	2	0	0	0	0	0	0	3	0	1	1	0	0	1	3	1	0	9,666,729
3	ชัยภูมิ	6	8	8	8	2	7	0	0	3	3	1	0	0	0	0	0	0	0	0	0	0	0	0	0	0	0	0	0
4	นครพนม	6	7	9	11	21	8	0	0	3	5	0	0	0	0	2	0	0	0	0	1	0	0	1	0	0	0	0	771,000
5	นครราชสีมา	20	56	68	75	864	210	1	10	35	26	3	0	3	1	1	0	0	0	0	0	3	2	2	1	1	4	0	22,899,820
6	บึงกาฬ	3	5	5	5	3	6	0	0	0	6	0	0	0	0	0	0	0	0	0	0	0	0	0	0	0	0	0	50,000
7	บุรีรัมย์	19	39	41	40	39	19	0	0	6	16	0	0	0	0	0	3	0	1	0	0	16	0	0	0	1	0	1	0
8	มหาสารคาม	12	35	38	42	133	56	0	0	18	24	0	0	0	0	5	4	0	6	1	0	4	0	4	1	1	0	1	10,800,000
9	มุกดาหาร	6	13	13	13	37	10	0	1	8	3	0	0	0	0	0	31	0	0	0	0	0	0	0	0	0	0	0	130,000
10	ยโสธร	4	6	8	7	4	9	0	0	0	4	0	0	0	0	0	0	0	0	0	0	0	0	0	0	0	0	0	0
11	ร้อยเอ็ด	16	36	42	48	119	45	0	0	22	17	0	0	0	0	0	0	0	1	0	0	7	0	0	1	2	0	0	7,203,565
12	เลย	13	23	29	33	132	36	0	0	4	0	0	0	2	0	0	214	0	0	0	2	4	0	0	0	0	0	0	0
13	ศรีสะเกษ	1	1	1	1	0	1	1	0	1	0	0	0	0	0	0	0	0	0	0	0	0	0	0	0	0	0	0	0
14	สุรินทร์	15	28	33	33	93	29	2	1	13	10	0	0	0	0	0	19	0	0	1	0	4	2	0	0	2	1	0	15,890,000
15	หนองคาย	8	21	25	26	26	29	0	0	14	12	0	0	0	0	0	1	0	0	0	0	0	0	0	0	2	0	0	4,131,975
16	หนองบัวลำภู	6	17	18	18	68	20	0	0	1	5	0	0	0	0	3	60	0	0	0	0	9	0	0	0	1	0	0	3,852,170
17	อำนาจเจริญ	5	8	11	11	10	9	0	0	2	8	0	0	0	0	0	0	0	1	0	0	0	1	0	0	0	0	0	0
18	อุดรธานี	17	48	62	72	508	72	0	2	34	28	2	0	2	0	0	3	0	2	0	1	3	2	0	0	2	1	0	32,633,496
19	อุบลราชธานี	7	9	9	9	28	6	0	0	3	4	1	0	0	0	0	0	0	0	0	0	1	0	0	0	0	0	0	100,000
รวม 19 จังหวัด		**192**	**413**	**485**	**521**	**2,382**	**666**	**5**	**16**	**228**	**199**	**9**	**0**	**7**	**1**	**11**	**335**	**0**	**14**	**2**	**5**	**52**	**7**	**7**	**4**	**16**	**7**	**2**	**109,817,755**

สถิติสถานการณ์อัคคีภัยของประเทศไทยประจำปี 2555 แยกรายจังหวัด
(ระหว่างวันที่ 1 มกราคม - 31 ธันวาคม 2555)

ที่	พื้นที่ประสบภัย				จำนวนครั้ง	ความเสียหายที่สำรวจพบ																							มูลค่าความเสียหาย (บาท)
						ด้านชีวิตของราษฎร				ด้านทรัพย์สินของราษฎร								ด้านสิ่งสาธารณประโยชน์													
	ภาค/จังหวัด	อำเภอ	ตำบล	หมู่บ้าน		คน	ครัวเรือน	เสียชีวิต (คน)	บาดเจ็บ (คน)	บ้านที่พังหลัง (หลัง)	บ้านเรือนส่วน (หลัง)	อาคารพาณิชย์ (แห่ง)	อาคารสูง23ม. (แห่ง)	โรงงาน (แห่ง)	โรงแรม (แห่ง)	ยานยนต์ (คัน)	พื้นที่เกษตร (ไร่)	ห้างสรรพสินค้า (แห่ง)	ปตุสัตว์ (แห่ง)	โรงสี (แห่ง)	โกดัง (แห่ง)	ยุ้งฉาง/โรงเรือน (แห่ง)	ร้านค้า (แห่ง)	อาคาร/สิ่งก่อสร้าง (แห่ง)	ที่พักชั่วคราว (แห่ง)	ศาสนสถาน (แห่ง)	โรงเรียน (แห่ง)	สถานที่ราชการ (แห่ง)	
	ภาคตะวันออก																												
1	จันทบุรี	2	2	2	2	7	2	0	0	2	0	0	0	0	0	0	0	0	0	0	0	0	0	0	0	0	0	0	0
2	ฉะเชิงเทรา	10	19	22	22	79	24	0	0	13	11	0	0	1	0	0	100	0	0	0	2	0	0	0	0	0	0	0	16,215,000
3	ชลบุรี	9	22	41	54	117	57	0	2	29	17	8	1	0	0	0	0	0	0	0	0	0	2	0	1	1	0	0	6,602,681
4	ตราด	1	3	4	5	4	4	0	0	2	3	0	0	0	0	0	0	0	0	0	0	2	0	0	0	0	0	0	1,900,000
5	นครนายก	3	9	11	11	21	10	0	0	8	5	1	0	0	1	0	0	0	0	0	0	0	0	0	1	0	0	0	1,040,000
6	ปราจีนบุรี	4	7	9	7	8	4	0	0	3	3	0	0	1	0	0	0	0	0	0	0	0	0	0	0	0	0	0	30,000
7	ระยอง	4	13	13	16	64	9	0	0	3	6	0	1	7	0	0	0	0	0	0	0	0	1	0	0	1	0	0	314,097,000
8	สระแก้ว	6	16	18	20	84	25	0	0	22	4	0	0	0	0	0	0	0	0	0	0	0	0	0	0	0	0	0	230,000
9	สมุทรปราการ	5	10	13	15	87	21	1	0	17	7	1	0	5	0	0	0	0	0	0	1	0	1	0	0	0	0	0	67,790,000
รวม 9 จังหวัด		**44**	**101**	**133**	**152**	**471**	**156**	**1**	**2**	**99**	**56**	**10**	**2**	**14**	**1**	**0**	**100**	**0**	**0**	**0**	**3**	**2**	**4**	**0**	**2**	**2**	**0**	**0**	**407,904,681**

สถิติสถานการณ์อัคคีภัยของประเทศไทยประจำปี 2555 แยกรายจังหวัด
(ระหว่างวันที่ 1 มกราคม - 31 ธันวาคม 2555)

ที่	พื้นที่ประสบภัย				จำนวนครั้ง	ความเสียหายที่สำรวจพบ																							
						ด้านชีวิตของราษฎร				ด้านทรัพย์สินของราษฎร								ด้านสิ่งสาธารณประโยชน์												มูลค่าความเสียหาย (บาท)
	ภาค/จังหวัด	อำเภอ	ตำบล	หมู่บ้าน		คน	ครัวเรือน	เสียชีวิต (คน)	บาดเจ็บ (คน)	บ้านมั่นคง (หลัง)	บ้านถาวร (หลัง)	อาคารพาณิชย์ (แห่ง)	อาคารสูง≥3ม. (แห่ง)	โรงงาน (แห่ง)	โรงแรม (แห่ง)	ยานยนต์ (คัน)	พื้นที่เกษตร (ไร่)	ห้างสรรพสินค้า (แห่ง)	ปั๊มน้ำมัน (แห่ง)	โรงสี (แห่ง)	โกดัง (แห่ง)	ยุ้งฉาง/โรงเรือน (แห่ง)	ร้านค้า (แห่ง)	อาคาร/สิ่งก่อสร้าง (แห่ง)	ที่พักชั่วคราว (แห่ง)	ศาลสถาน (แห่ง)	โรงเรียน (แห่ง)	สถานที่ราชการ (แห่ง)	
ภาคใต้																													
1	กระบี่	4	6	6	7	26	5	0	5	3	2	0	0	1	0	0	0	0	0	0	0	0	1	0	0	0	0	0	0
2	ชุมพร	7	15	15	15	40	15	0	0	8	5	0	0	0	0	0	7	0	0	0	0	1	0	0	0	0	0	0	2,394,000
3	ตรัง	1	1	1	1	0	0	0	0	0	0	0	0	0	0	0	0	0	0	0	0	0	0	0	0	0	0	1	0
4	นครศรีธรรมราช	12	46	54	59	193	62	0	0	34	22	0	0	1	0	0	6	0	0	0	0	1	2	0	0	3	0	0	8,427,494
5	นราธิวาส	9	14	15	18	144	33	0	2	24	9	0	0	0	0	0	0	1	0	0	0	0	0	4	0	0	0	0	3,425,000
6	ปัตตานี	9	20	20	20	29	20	0	0	7	8	0	0	2	0	0	0	0	0	0	0	2	3	0	0	0	1	0	33,600
7	พังงา	1	1	1	1	8	1	0	0	0	0	1	0	0	0	0	0	0	0	0	0	0	0	0	0	0	0	0	1,200,000
8	ภูเก็ต	3	4	4	5	13	2	4	11	0	1	1	0	0	2	0	0	0	0	0	0	0	0	1	0	0	0	0	10,000,000
9	ยะลา	1	1	1	1	0	0	0	0	0	0	0	0	1	0	0	0	0	0	0	0	0	0	0	0	0	0	0	10,000,000
10	ระนอง	1	1	1	1	0	0	0	0	0	0	0	0	1	0	0	0	0	0	0	0	0	0	0	0	0	0	0	2,500,000
11	สงขลา	13	27	29	37	1,623	50	4	427	23	15	9	0	1	1	3	209	0	0	0	0	0	0	0	0	0	1	0	104,850,645
12	สตูล	8	11	14	14	46	14	0	0	7	6	0	0	0	0	0	0	0	0	0	0	0	0	0	0	0	0	0	548,500
13	สุราษฎร์ธานี	17	34	37	43	177	54	0	0	23	20	0	0	0	0	0	0	0	0	0	0	0	0	0	10	0	0	0	12,540,010
รวม 13 จังหวัด		86	181	198	222	2,299	256	8	445	129	88	11	0	7	3	3	222	1	0	0	0	4	5	6	10	3	2	1	155,919,249
รวมทั้งประเทศ 74 จังหวัด		573	1,275	1,515	1,644	13,600	3,248	30	525	2,083	649	83	6	47	9	18	1,537	2	18	6	12	80	80	29	32	32	17	4	1,104,665,955

ข้อมูล ณ วันที่ 31 ธันวาคม 2555
ส่วนวิเคราะห์และประเมินสถานการณ์
ศูนย์อำนวยการบรรเทาสาธารณภัย
กรมป้องกันและบรรเทาสาธารณภัย
โทรศัพท์/โทรสาร 0-2637-3574

8. สถานการณ์ไฟป่า

ได้รับรายงาน 3,995 ครั้ง

ความเสียหาย พื้นที่ป่าไม้/การเกษตรได้รับความเสียหาย

พื้นที่ประสบภัย 54 จังหวัด ได้แก่

ภาคเหนือ 16 จังหวัด 2,686 ครั้ง พื้นที่เสียหาย 21,397 ไร่ ได้แก่ จังหวัดเชียงใหม่ แม่ฮ่องสอน ลำปาง ลำพูน เชียงราย พะเยา แพร่ น่าน พิษณุโลก กำแพงเพชร เพชรบูรณ์ อุตรดิตถ์ สุโขทัย ตาก นครสวรรค์ และจังหวัดอุทัยธานี

ภาคตะวันออกเฉียงเหนือ 20 จังหวัด 844 ครั้ง พื้นที่เสียหาย 9,828 ไร่ ได้แก่ จังหวัดนครราชสีมา บุรีรัมย์ สุรินทร์ ชัยภูมิ ศรีสะเกษ ขอนแก่น อุดรธานี เลย หนองบัวลำภู มหาสารคาม ร้อยเอ็ด หนองคาย บึงกาฬ สกลนคร นครพนม กาฬสินธุ์ มุกดาหาร ยโสธร อำนาจเจริญ และจังหวัดอุบลราชธานี

ภาคกลาง 12 จังหวัด 311 ครั้ง พื้นที่เสียหาย 3,927 ไร่ ได้แก่ จังหวัดกาญจนบุรี ราชบุรี เพชรบุรี สุพรรณบุรี ลพบุรี สระบุรี ปราจีนบุรี สระแก้ว ระยอง ชลบุรี นครนายก และจังหวัดประจวบคีรีขันธ์

ภาคใต้ 6 จังหวัด 154 ครั้ง พื้นที่เสียหาย 12,747 ไร่ ได้แก่ จังหวัดชุมพร สุราษฎร์ธานี นครศรีธรรมราช ตรัง สงขลา และจังหวัดพัทลุง







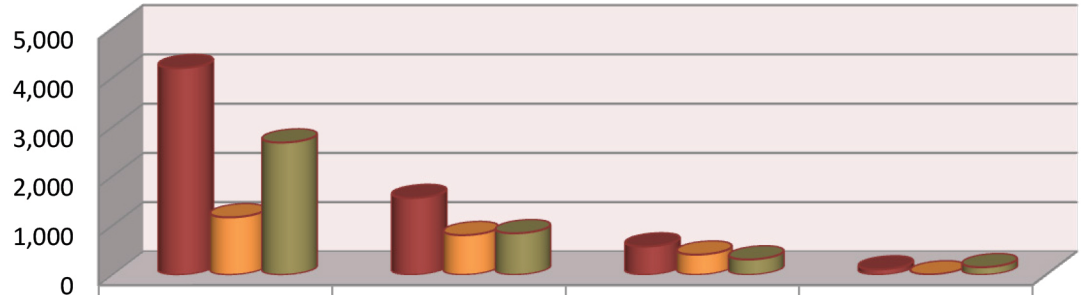

	ภาคเหนือ	ภาคตะวันออกเฉียงเหนือ	ภาคกลาง และภาคตะวันออก	ภาคใต้
ปี 2553	4,198	1,560	575	109
ปี 2554	1,167	806	410	7
ปี 2555	2,686	844	311	154

กราฟแสดงการเปรียบเทียบจำนวนครั้งที่ประสบภัยไฟป่า
ระหว่างปี พ.ศ. 2553 - 2555

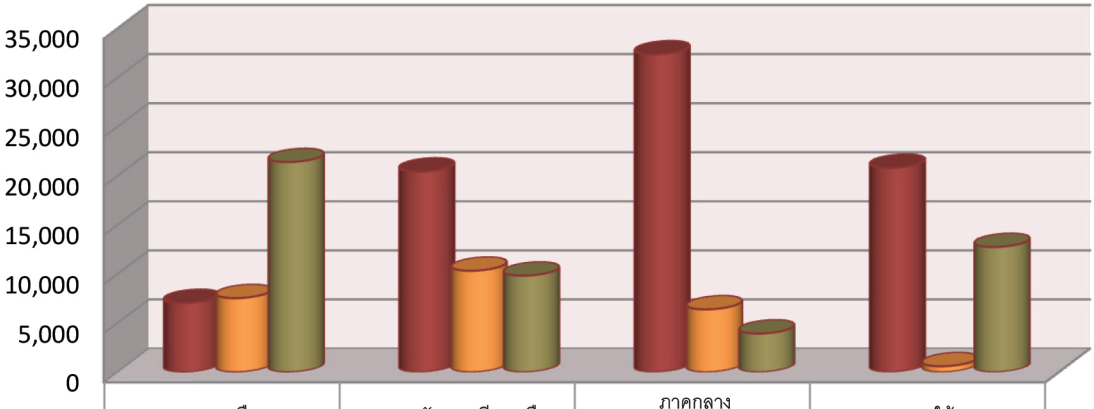

	ภาคเหนือ	ภาคตะวันออกเฉียงเหนือ	ภาคกลาง และภาคตะวันออก	ภาคใต้
ปี 2553	7,041	20,432	32,375	20,811
ปี 2554	7,533	10,321	6,389	592
ปี 2555	21,397	9,828	3,927	12,747

กราฟแสดงการเปรียบเทียบพื้นที่ประสบภัยจากไฟป่า
ระหว่างปี พ.ศ. 2553 - 2555

สถิติสถานการณ์ไฟป่าประจำปี 2555
ที่มา กรมอุทยานแห่งชาติ สัตว์ป่า และพันธุ์พืช

ลำดับที่	จังหวัด	จำนวนที่เกิดภัย (ครั้ง)	พื้นที่ประสบภัย (ไร่)
ภาคเหนือ			
1	เชียงใหม่	865	6,264
2	แม่ฮ่องสอน	413	2,499
3	ลำปาง	242	1,463
4	ลำพูน	219	1,557
5	เชียงราย	181	922
6	พะเยา	76	317
7	แพร่	158	1,470
8	น่าน	29	311
9	พิษณุโลก	97	781
10	กำแพงเพชร	43	881
11	เพชรบูรณ์	68	690
12	อุตรดิตถ์	48	336
13	สุโขทัย	13	92
14	ตาก	149	1,202
15	นครสวรรค์	18	412
16	อุทัยธานี	67	2,201
รวมภาคเหนือ		**2,686**	**21,397**
ภาคตะวันออกเฉียงเหนือ			
17	นครราชสีมา	19	411
18	บุรีรัมย์	12	140
19	สุรินทร์	16	324
20	ชัยภูมิ	151	2,944
21	ศรีสะเกษ	15	108
22	ขอนแก่น	64	717
23	อุดรธานี	203	1,999
24	เลย	80	1,083
25	หนองบัวลำภู	17	334
26	มหาสารคาม	12	34
27	ร้อยเอ็ด	11	79
28	หนองคาย	26	342
29	บึงกาฬ	11	112
30	สกลนคร	50	244
31	นครพนม	45	271
32	กาฬสินธุ์	49	161
33	มุกดาหาร	27	149
34	ยโสธร	10	148
35	อำนาจเจริญ	3	38
36	อุบลราชธานี	23	190
รวมภาคตะวันออกเฉียงเหนือ		**844**	**9,828**

ภาคกลาง			
37	กาญจนบุรี	65	482
38	ราชบุรี	56	530
39	เพชรบุรี	36	758
40	สุพรรณบุรี	18	175
41	ลพบุรี	4	19
42	สระบุรี	7	23
43	ปราจีนบุรี	4	250
44	สระแก้ว	10	344
45	ระยอง	2	80
46	ชลบุรี	35	411
47	นครนายก	1	2
48	ประจวบคีรีขันธ์	73	853
รวมภาคกลาง		**311**	**3,927**
ภาคใต้			
49	ชุมพร	2	6
50	สุราษฎร์ธานี	1	3
51	นครศรีธรรมราช	122	11,971
52	ตรัง	4	48
53	สงขลา	5	22
54	พัทลุง	20	697
รวมภาคใต้		**154**	**12,747**
รวม 54 จังหวัด		**3,995**	**47,899**

9. สถานการณ์ภัยแล้ง

สถานการณ์ภัยแล้ง/ฝนทิ้งช่วง ประจำปี 2555

ภัยแล้ง ระหว่างเดือนพฤศจิกายน 2554 ถึงเดือนพฤษภาคม 2555

5.1 สาเหตุการเกิดภัยแล้ง – ฝนทิ้งช่วง

สถานการณ์ภัยแล้งที่เริ่มในเดือนพฤศจิกายน 2554 ซึ่งเป็นช่วงหลังจากฤดูฝนไปแล้ว แต่ปริมาณน้ำฝนในพื้นที่ต่าง ๆ ของประเทศจะมีปริมาณน้อยประกอบกับปริมาณน้ำในเขื่อนและอ่างเก็บน้ำขนาดใหญ่ทั่วประเทศมีปริมาณไม่เพียงพอสำหรับประชาชนในการใช้อุปโภคและบริโภค และเพื่อการเกษตร โดยเฉพาะในพื้นที่นอกเขตชลประทาน ทำให้ประชาชนต้องประสบกับความเดือดร้อนในหลายพื้นที่ สำหรับสถานการณ์ฝนทิ้งช่วงนั้นเนื่องจากไม่มีฝนตกในหลายแห่งโดยเฉพาะพื้นที่ทางภาคตะวันออกเฉียงเหนือแม้ว่าจะยังคงอยู่ในฤดูฝน จึงทำให้เกิดภาวะแห้งแล้ง ส่งผลประทบต่อการขาดแคลนน้ำของประชาชน

5.2 พื้นที่ประสบภัย 52 จังหวัด 575 อำเภอ 4,117 ตำบล 40,723 หมู่บ้าน (คิดเป็นร้อยละ 65.65 ของหมู่บ้านทั้งประเทศที่ประสบภัย) แยกได้ ดังนี้

ภาคเหนือ 17 จังหวัด ได้แก่ จังหวัดกำแพงเพชร เชียงราย เชียงใหม่ ตาก นครสวรรค์ น่าน พะเยา พิจิตร พิษณุโลก เพชรบูรณ์ แพร่ แม่ฮ่องสอน ลำปาง ลำพูน สุโขทัย อุตรดิตถ์ และจังหวัดอุทัยธานี

ภาคตะวันออกเฉียงเหนือ 20 จังหวัด ได้แก่ จังหวัดกาฬสินธุ์ ขอนแก่น ชัยภูมิ นครพนม นครราชสีมา บึงกาฬ บุรีรัมย์ มหาสารคาม มุกดาหาร ยโสธร ร้อยเอ็ด เลย ศรีสะเกษ สกลนคร สุรินทร์ หนองคาย หนองบัวลำภู อำนาจเจริญ อุดรธานี และจังหวัดอุบลราชธานี

ภาคกลาง 8 จังหวัด ได้แก่ จังหวัดกาญจนบุรี ชัยนาท ประจวบคีรีขันธ์ เพชรบุรี ราชบุรี สระบุรี สุพรรณบุรี และจังหวัดอ่างทอง

ภาคตะวันออก 7 จังหวัด ได้แก่ จังหวัดจันทบุรี ฉะเชิงเทรา ชลบุรี ตราด นครนายก ปราจีนบุรี และจังหวัดสระแก้ว

ภาคใต้ 1 จังหวัด ได้แก่ จังหวัดภูเก็ต

5.3 ราษฎรเดือดร้อน 4,188,516 ครัวเรือน 15,235,830 คน

5.4 พื้นที่การเกษตรได้รับผลกระทบ รวม 1,486,512 ไร่ มูลค่าความเสียหาย 399,178,544 บาท

5.5 การให้ความช่วยเหลือ

5.5.1 การจัดสรรน้ำเพื่อการเกษตร

(1) การสนับสนุนเครื่องสูบน้ำ รวม 262 เครื่อง

(2) จังหวัด/อำเภอ/องค์กรปกครองส่วนท้องถิ่น ดำเนินการซ่อม/สร้างทำนบ/ฝาย 6,233 แห่ง และขุดลอกแหล่งน้ำ 1,413 แห่ง

5.5.2 แจกจ่ายน้ำอุปโภค/บริโภคของจังหวัดที่ประสบภัย ใช้รถบรรทุกน้ำ 879 คัน 21,059 เที่ยว แจกจ่ายน้ำ จำนวน 154,968,160 ลิตร

5.5.3 งบประมาณดำเนินการใช้จ่ายไปแล้ว 601,720,853 บาท แยกเป็น

(1) งบทดรองราชการของจังหวัด (50 ล้านบาท) 632,657,550 บาท

(2) งบองค์กรปกครองส่วนท้องถิ่น 15,089,235 บาท

(3) งบอื่น ๆ 5,792,392 บาท

การดำเนินการกระทรวงมหาดไทย

1. จัดตั้งศูนย์อำนวยการเฉพาะกิจป้องกันและแก้ไขปัญหาภัยแล้ง ปี 2555 ณ กรมป้องกันและบรรเทาสาธารณภัย เพื่อเป็นการเตรียมความพร้อมในการแก้ไขปัญหาภัยแล้ง รวมทั้งช่วยเหลือและบรรเทาความเดือดร้อนให้แก่ผู้ประสบภัย การประสานการปฏิบัติ การสนับสนุนการปฏิบัติตามแผนป้องกันและบรรเทาสาธารณภัยแห่งชาติ และเพื่อให้บังเกิดประสิทธิผลอย่างแท้จริง โดยมีรัฐมนตรีว่าการกระทรวงมหาดไทยเป็นประธาน (คำสั่งกระทรวงมหาดไทยที่ 47/2555 ลงวันที่ 23 มกราคม 2555)

2. แจ้งให้ทุกจังหวัดดำเนินการเตรียมการป้องกันและแก้ไขปัญหาภัยแล้ง ปี 2555 (หนังสือกระทรวงมหาดไทย ด่วนที่สุด ที่มท 0616/ว276 ลว 23 ม.ค. 55) ให้จังหวัดจัดตั้งศูนย์อำนวยการเฉพาะกิจป้องกันและแก้ไขปัญหาภัยแล้งระดับจังหวัด และให้อำเภอ/องค์กรปกครองส่วนท้องถิ่น จัดตั้งศูนย์อำนวยการเฉพาะกิจป้องกันและแก้ไขปัญหาภัยแล้งของอำเภอ และองค์กรปกครองส่วนท้องถิ่นขึ้นเช่นเดียวกัน พร้อมทั้งแต่งตั้งเจ้าหน้าที่รับผิดชอบประจำศูนย์ฯ และแบ่งมอบหน้าที่การปฏิบัติอย่างชัดเจนและเป็นระบบโดยให้จังหวัดดำเนินการตามแนวทางปฏิบัติ ดังนี้

2.1 การเตรียมการ

1) จัดทำบัญชีหมู่บ้านและชุมชนที่มีความเสี่ยงต่อการประสบปัญหาภัยแล้ง

2) จัดทำแผนเฉพาะกิจป้องกันและแก้ไขปัญหาภัยแล้ง โดยให้ศูนย์ป้องกันและบรรเทาสาธารณภัยเขต สำนักงานป้องกันและบรรเทาสาธารณภัยจังหวัด อำเภอ และองค์กรปกครองส่วนท้องถิ่น จัดทำแผนการแจกจ่ายน้ำให้แก่ราษฎรตามข้อมูลหมู่บ้านและชุมชนที่มีความเสี่ยงต่อการประสบปัญหาภัยแล้งที่ได้สำรวจไว้แล้ว และกำหนดจุดแจกจ่ายน้ำ ณ สถานที่ที่สะดวกกับประชาชนในแต่ละหมู่บ้าน

3) จัดเตรียมกำลังคน สำรวจวัสดุ อุปกรณ์ รถยนต์บรรทุกน้ำ เครื่องสูบน้ำ เครื่องมือเครื่องใช้ในการบรรเทาความเดือดร้อน จากภัยแล้งไว้ให้พร้อมใช้การได้ทันที

4) สำรวจตรวจสอบแหล่งน้ำ รวมทั้งภาชนะเก็บกักน้ำให้อยู่ในสภาพที่ใช้การได้อย่างเพียงพอ

5) รวบรวมข้อมูลและประมวลข้อคิดเห็นของผู้เกี่ยวข้อง เพื่อจัดทำเป็นแผนพัฒนาแห่งน้ำของจังหวัดตามลำดับความสำคัญ

6) ดำเนินการขุดลอก คู คลอง แหล่งน้ำสาธารณะ เพื่อให้สามารถเก็บกักน้ำ ในหมู่บ้านและตำบลได้มากขึ้น

7) รณรงค์และส่งเสริมให้ประชาชน มีส่วนร่วมในการจัดหาภาชนะเก็บกักน้ำ และใช้น้ำเพื่อการอุปโภคบริโภคอย่างประหยัด ถูกวิธี ถูกสุขลักษณะ รวมทั้งทำความเข้าใจและแนะนำให้เกษตรกรปลูกพืชที่ใช้น้ำน้อยหรือพืชฤดูแล้ง ตามนโยบายและมาตรการส่งเสริมการเพาะปลูกพืชฤดูแล้ง ปี 2554-2555 ของกระทรวงเกษตรและสหกรณ์ ตลอดจนบริหารจัดการน้ำอย่างมีประสิทธิภาพในลักษณะของประชาคมตามที่ได้มีการจัดตั้งไว้แล้ว

8) แจ้งองค์กรปกครองส่วนท้องถิ่นให้ความสำคัญในการดูแลรักษาแหล่งน้ำสาธารณะคู คลอง หนอง บึง และภาชนะเก็บกักน้ำอื่นๆ เพื่อให้มีน้ำอุปโภคบริโภคในตลอดฤดูแล้ง อีกทั้งพิจารณาสนับสนุนงบประมาณในการป้องกันและแก้ไขปัญหาจากภัยแล้ง ตามแผนพัฒนาแหล่งน้ำของจังหวัดที่จำทำไว้มาดำเนินการในระยะยาวอย่างต่อเนื่อง

9) ติดตามและประสานการบริหารจัดการน้ำกับหน่วยงานที่เกี่ยวข้องอย่างใกล้ชิด อาทิ กรมทรัพยากรน้ำ กรมทรัพยากรน้ำบาดาล กรมชลประทาน สำนักฝนหลวงและการบินเกษตร ฯลฯ

10) หากสถานการณ์ภัยแล้งส่งผลกระทบต่อพื้นที่การเกษตร ให้จังหวัดรีบประสานไปยังสำนักฝนหลวงและการบินเกษตร กระทรวงเกษตรสหกรณ์ เพื่อจัดทำฝนหลวงในพื้นที่เมื่อสภาวะอากาศเอื้ออำนวย

2.2 ด้านการให้ความช่วยเหลือ

2.2.1 พิจารณาให้ความช่วยเหลือผู้ประสบภัยแล้งตามระเบียบกระทรวงการคลัง ว่าด้วยเงินทดรองราชการเพื่อช่วยเหลือผู้ประสบภัยพิบัติกรณีฉุกเฉิน พ.ศ. 2546 และที่แก้ไขเพิ่มเติมโดยใช้เงินทดรองราชการฯ ในอำนาจของผู้ว่าราชการจังหวัด (วงเงิน 50 ล้านบาท) แก้ไขปัญหาเฉพาะหน้าเร่งด่วนที่เกิดขึ้นตามหลักเกณฑ์ที่กำหนดในด้านต่าง ๆ ดังนี้

1) ด้านป้องกันและบรรเทาสาธารณภัย ได้แก่ การจัดหากระสอบทรายเพื่อทำทำนบชั่วคราวปิดกั้นลำห้วย/ลำน้ำเพื่อกักเก็บน้ำ ชะลอการไหลของน้ำก่อนที่น้ำจะหมดไป การจัดหาน้ำมันเชื้อเพลิงสำหรับรถยนต์บรรทุกน้ำ ซ่อมแซมภาชนะรองรับน้ำ ค่าตอบแทน ค่าจ้างเหมารถยนต์บรรทุกน้ำของเอกชนแจกจ่ายน้ำและค่าซ่อมแซมยานพาหนะ

2) ด้านการแพทย์และการสาธารณสุข ได้แก่ การเป่าล้างบ่อบาดาล ซ่อมแซมระบบประปาหมู่บ้าน

3) ด้านพืชและการเกษตร ได้แก่ การจัดหาน้ำมันเชื้อเพลิง หรือกระแสไฟฟ้าสำหรับเครื่องสูบน้ำ การชดเชยพันธุ์พืช และสารอินทรีย์วัตถุ

4) ด้านปศุสัตว์ ได้แก่ การจัดหาอาหารสัตว์ วัคซีน และเวชภัณฑ์รักษาสัตว์

5) ด้านสังคมสงเคราะห์และฟื้นฟูผู้ประสบภัย ได้แก่ การส่งเสริมอาชีพระยะสั้น ฯลฯ

ทั้งนี้ หากความเสียหายด้านการเกษตรครอบคลุมพื้นที่เป็นบริเวณกว้างในหลายอำเภอ และจำเป็นต้องใช้จ่ายเงินงบประมาณช่วยเหลือเป็นจำนวนมาก ซึ่งอาจส่งผลกระทบต่อวงเงินทดรองราชการในอำนาจของผู้ว่าราชการจังหวัดที่คงเหลืออยู่ และอาจไม่เพียงพอต่อการให้ความช่วยเหลือผู้ประสบภัยแล้งด้านอื่นๆ ที่มีความจำเป็นเร่งด่วน ให้จังหวัดพิจารณาขอความช่วยเหลือด้านพืชผลการเกษตรที่ได้รับความเสียหายดังกล่าวไปยังกระทรวงเกษตรและสหกรณ์ เพื่อขอรับการสนับสนุนงบกลางจากคณะรัฐมนตรี เพื่อให้ความช่วยเหลือแก่เกษตรกรโดยตรงต่อไป

2.2.2 สำหรับหมู่บ้านที่ประสบภัยแล้ง ซึ่งยังไม่ได้ดำเนินการแก้ไขปัญหา ทั้งในด้านน้ำอุปโภคบริโภคและน้ำเพื่อการเกษตร ให้ผู้ว่าราชการจังหวัดเร่งดำเนินการแก้ไขโดยบูรณาการแผนงาน โครงการใช้งบประมาณจากงบปกติของหน่วยงาน งบยุทธศาสตร์จังหวัด/กลุ่มจังหวัด และงบประมาณขององค์กรปกครองส่วนท้องถิ่นเพื่อแก้ไขปัญหาการขาดแคลนน้ำอุปโภค บริโภค และน้ำเพื่อการเกษตรในพื้นที่ดังกล่าว

2.2.3 เพื่อให้การรายงานสถานการณ์ภัยแล้งเป็นไปอย่างถูกต้อง และตรงกับข้อเท็จจริง ขอให้จังหวัดดำเนินการ ดังนี้

1) การประกาศพื้นที่ประสบภัยแล้งของจังหวัด ให้พิจารณาประกาศเป็นพื้นที่ประสบภัยตามระเบียบกระทรวงการคลังฯ โดยแยกเป็นรายตำบลเฉพาะหมู่บ้านที่มีสถานการณ์ภัยแล้งเกิดขึ้นแล้วเท่านั้น และคิดเป็นร้อยละเปรียบเทียบกับจำนวนหมู่บ้านที่ประสบภัยแล้งกับจำนวนหมู่บ้านทั้งหมดของจังหวัด เพื่อให้การประเมินสถานการณ์ที่เกิดขึ้น เป็นไปอย่างถูกต้องตามข้อเท็จจริง

2) ข้อมูลจำนวนราษฎรและครัวเรือนที่ประสบภัยแล้ง ให้รายงานตามความเป็นจริงที่เกิดขึ้นเฉพาะครัวเรือนที่ประสบปัญหาความเดือดร้อนเท่านั้น

3) ข้อมูลพื้นที่การเกษตรที่ได้รับความเสียหายแล้ว และที่คาดว่าจะเสียหายให้ประสานข้อมูลกับสำนักงานเกษตรจังหวัด โดยใช้ข้อมูลของสำนักงานเกษตรจังหวัดเป็นหลัก เพื่อให้ข้อมูลความเสียหายถูกต้อง

2.2.4 ให้จังหวัดจัดส่งแผนเฉพาะกิจฯ ตามข้อ 2.2.1 (2) ให้กรมป้องกันและบรรเทาสาธารณภัย (ศูนย์อำนวยการบรรเทาสาธารณภัย) ภายในวันที่ 17 กุมภาพันธ์ 2555

2.2.5 ให้สรุปสถานการณ์ภัยแล้ง และการให้ความช่วยเหลือที่ได้ดำเนินการแล้วในด้านต่าง ๆ ตามแบบรายงานสถานการณ์ภัยแล้งประจำสัปดาห์ที่ส่งมาพร้อมนี้ และจัดส่งให้กรมป้องกันและบรรเทาสาธารณภัย (ศูนย์อำนวยการบรรเทาสาธารณภัย) ทุกวันพุธ โดยเริ่มรายงานครั้งแรกในวันที่ 25 มกราคม 2555 เป็นต้นไป จนกว่าสถานการณ์ภัยแล้งจะเข้าสู่สภาวะปกติ สำหรับจังหวัดใดยังไม่มีสถานการณ์ภัยแล้งเกิดขึ้น ให้แจ้งยืนยันให้ทราบด้วยเช่นเดียวกัน

อนึ่ง สถานการณ์ภัยแล้งปี 2555 ที่อาจจะเกิดขึ้นให้ถือเป็นนโยบายสำคัญของรัฐบาลที่ทุกจังหวัดจะต้องกำหนดมาตรการเพื่อเร่งรัดในการแก้ไขปัญหา และระดมการให้ความช่วยเหลือแก่ประชาชนที่ประสบภัย โดยบูรณาการทำงานกับหน่วยงานต่างๆ เช่น กระทรวงเกษตรและสหกรณ์ กระทรวงทรัพยากรธรรมชาติและสิ่งแวดล้อม กระทรวงกลาโหม และหน่วยงานที่เกี่ยวข้อง รวมทั้งให้องค์กรปกครองส่วนท้องถิ่น ตลอดจนกำนันผู้ใหญ่บ้านและชุมชนได้มีส่วนร่วมในการแก้ไขปัญหาภัยแล้งที่เกิดขึ้นด้วย ทั้งนี้ เพื่อบรรเทาความเดือดร้อนของประชาชนผู้ประสบภัยให้ได้รับความช่วยเหลืออย่างรวดเร็ว และทันต่อเหตุการณ์

3. การประชุมเพื่อกำหนดนโยบายและมาตรการเร่งด่วนในการป้องกันและแก้ไขปัญหาภัยแล้ง

3.1 กรมป้องกันและบรรเทาสาธารณภัยได้จัดให้มีการประชุมคณะกรรมการอำนวยการประจำศูนย์อำนวยการเฉพาะกิจป้องกันและแก้ไขปัญหาภัยแล้งปี 2555 ในวันจันทร์ที่ 23 เมษายน 2555 เวลา 10.00 น. ณ ห้องประชุม 1 ศาลาว่าการกระทรวงมหาดไทย พร้อมทั้งประชุมผ่านระบบการประชุมทางไกล (VDO Conference) ร่วมกับจังหวัดทุกจังหวัด เพื่อรับทราบข้อมูลสถานการณ์น้ำต้นทุนในอ่างเก็บน้ำของประเทศ และแนวโน้มสถานการณ์ภัยแล้งที่เกิดขึ้น กำหนดแนวทางและมาตรการในการป้องกันและแก้ไขปัญหาภัยแล้ง ปี 2555 รวมทั้งการให้ความช่วยเหลือผู้ประสบภัย โดยมีรองนายกรัฐมนตรีและรัฐมนตรีว่าการกระทรวงมหาดไทย (นางยงยุทธ วิชัยดิษฐ) เป็นประธานการประชุมฯ โดยมีมาตรการเร่งด่วน ดังนี้

1) การจัดหาน้ำอุปโภคบริโภค ทั้งในพื้นที่เขตเมืองและชนบท

2) การจัดหาน้ำเพื่อการเกษตร ให้ยึดนโยบายและมาตรการส่งเสริมการเพาะปลูกพืชฤดูแล้ง ปี 2554 - 2555 ของกระทรวงเกษตรและสหกรณ์

3) การสร้างรายได้และส่งเสริมอาชีพระยะสั้น ให้ดำเนินการจัดฝึกอบรมอาชีพให้แก่ราษฎรในหมู่บ้านที่ประสบภัยแล้ง โดยขอความร่วมมือจากหน่วยงานที่เกี่ยวข้องของกระทรวงแรงงาน

4) ดูแลรักษาสุขภาพและสุขอนามัย ให้สาธารณสุขจังหวัดดูแลป้องกันโรคช่วงฤดูร้อน ประชาสัมพันธ์ให้ประชาชนไม่บริโภคอาหาร และน้ำดื่มที่ไม่สะอาด

5) ความปลอดภัยในชีวิตและทรัพย์สิน ให้กองบังคับการตำรวจภูธรจังหวัดร่วมกับฝ่ายปกครองป้องกันและปราบปรามโจรผู้ร้ายในช่วงฤดูแล้งมิให้ลักขโมยเครื่องมือเกษตร เครื่องสูบน้ำ หรือโค กระบือ เพื่อมิให้ประชาชนผู้ประสบภัยได้รับความเดือดร้อนซ้ำเติมอีก

6) การระมัดระวังเพื่อป้องกันและแก้ไขปัญหาภัยพิบัติอื่นๆ ในช่วงฤดูร้อน ได้แก่ พายุฤดูร้อน อัคคีภัยและไฟป่า

3.2 รองนายกรัฐมนตรีและรัฐมนตรีว่าการกระทรวงมหาดไทย ร่วมกับรัฐมนตรีว่าการกระทรวงทรัพยากรธรรมชาติและสิ่งแวดล้อม รัฐมนตรีว่าการกระทรวงเกษตรและสหกรณ์ได้จัดประชุมทางไกลผ่านระบบ VDO Conference กับจังหวัดทุกจังหวัด เพื่อรับทราบสถานการณ์ และการแก้ไขปัญหาฝนทิ้งช่วงและภัยแล้ง วันพฤหัสบดีที่ 16 สิงหาคม 2555 เวลา 10.00 น. ณ ห้องประชุม 1 ศาลาว่าการกระทรวงมหาดไทย โดยมีข้อสั่งการจากที่ประชุมในการแก้ไขปัญหาภัยแล้ง ดังนี้

1) ให้กระทรวงมหาดไทย กระทรวงทรัพยากรธรรมชาติและสิ่งแวดล้อม และกระทรวงเกษตรและสหกรณ์ เป็นหน่วยงานหลักในการร่วมกันแก้ไขปัญหาฝนทิ้งช่วงและภัยแล้ง

2) ให้จังหวัดดูแลเอาใจใส่ประชาชนอย่าให้ได้รับความเดือดร้อน และเร่งตรวจสอบสภาพพื้นที่ หากพื้นที่ใดที่มีปัญหาฝนทิ้งช่วงให้ดำเนินการแก้ไขและช่วยเหลือโดยด่วน โดยเฉพาะพื้นที่การเกษตรอย่าให้เกิดความเสียหายเพิ่มขึ้น

3) ให้ผู้ว่าราชการจังหวัดกำชับนายอำเภอ ผู้บริหารองค์กรปกครองส่วนท้องถิ่น และผู้ชุมชนในการประชาสัมพันธ์ให้ประชาชนได้รับทราบถึงสภาวะอากาศ สถานการณ์ปัจจุบันของพื้นที่ และการเตรียมการให้ความช่วยเหลือของรัฐบาล รวมถึงจังหวัดและหน่วยงานที่เกี่ยวข้อง ซึ่งแสดงถึงความห่วงใยของรัฐบาล

4) การช่วยเหลือผู้ประสบภัย ขอให้ดำเนินการตามระเบียบกระทรวงการคลังว่าด้วยเงินทดรองราชการเพื่อช่วยเหลือผู้ประสบภัยพิบัติกรณีฉุกเฉิน พ.ศ.2546 และที่แก้ไขเพิ่มเติม โดยขอให้ยึดความรวดเร็ว โปร่งใส และสนองตอบความเดือดร้อนของประชาชนได้ทันท่วงที

3.3 รัฐมนตรีว่าการกระทรวงมหาดไทย (นายจารุพงศ์ เรืองสุวรรณ) ได้มอบนโยบายให้แก่ผู้ว่าราชการจังหวัดและหน่วยงานที่เกี่ยวข้องในพื้นที่ภาคตะวันออกเฉียงเหนือ ในคราวประชุมเชิงปฏิบัติการป้องกันและแก้ไขปัญหาภัยแล้งแบบบูรณาการอย่างยั่งยืน เมื่อวันเสาร์ที่ 10 พฤศจิกายน 2555 ณ ห้องประชุมศาลากลางจังหวัดสกลนคร โดยให้ถือปฏิบัติตามข้อสั่งการของนายกรัฐมนตรี และยุทธศาสตร์การบริหารจัดการภัยแล้งเพื่อรับมือปัญหาขาดแคลนน้ำในฤดูแล้ง ปี 2555 - 2556 ของคณะกรรมการบริหารจัดการน้ำและอุทกภัย (กบอ.) ที่คณะรัฐมนตรีมีมติรับทราบแล้ว ในคราวประชุมคณะรัฐมนตรีเมื่อวันที่ 22 ตุลาคม 2555 และให้ผู้ว่าราชการจังหวัดเป็นศูนย์กลาง โดยบูรณาการทุกภาคส่วนที่เกี่ยวข้องร่วมกันแก้ไขปัญหาในเชิงรุกโดยให้จังหวัดดำเนินการดังนี้

1) การจัดหาน้ำอุปโภคบริโภค

(1) ในเขตเมืองและเทศบาล ให้จังหวัด/อำเภอ วางแผนร่วมกับหน่วยงานที่เกี่ยวข้อง เพื่อประเมินความเพียงพอของแหล่งน้ำต้นทุนผลิตประปา รวมทั้งประสานการประปาส่วนภูมิภาค เร่งสำรองน้ำดิบและเตรียมแผนรองรับกรณีขาดแคลน

(2) ในเขตชนบท ให้นายอำเภอประสานองค์กรปกครองส่วนท้องถิ่น ซ่อมบำรุงแหล่งน้ำที่มีอยู่ การจัดหาแหล่งน้ำสำรองสำหรับระบบประปาหมู่บ้าน การจัดหาถังน้ำกลางเพื่อกำหนดเป็นศูนย์แจกจ่ายน้ำประจำหมู่บ้าน การใช้งบประมาณขององค์กรปกครองส่วนท้องถิ่นเพื่อจัดหาน้ำอุปโภคบริโภคแจกจ่ายแก่ประชาชน และหากเกินกำลังให้ร้องขอต่อนายอำเภอพื้นที่

2) การจัดหาน้ำเพื่อการเกษตรให้ยึดนโยบายและมาตรการส่งเสริมการปลูกพืชฤดูแล้งของกระทรงเกษตรและสหกรณ์ เป็นแนวทางหลักในการชี้แจงทำความเข้าใจกับประชาชน โดยเฉพาะการทำนาปรังต้องไม่เกินเป้าหมายการส่งเสริมที่กระทรวงเกษตรฯ วางไว้ สำหรับในส่วนที่อยู่นอกเขตชลประทานซึ่งปัจจุบันปัจจัยราคาข้าวที่สูงขึ้นจะกระตุ้นให้เกษตรกรทำนาปรังเพิ่มขึ้น โดยละเลยในคำเตือนของราชการ ผู้ว่าราชการจังหวัดต้องดูแลทำความเข้าใจต่อประชาชนอย่างใกล้ชิด

3) การสร้างรายได้และเสริมอาชีพระยะสั้นโดยขอความร่วมมือจากหน่วยงานที่เกี่ยวข้องของกระทรวงแรงงาน และกระทรวงพัฒนาสังคมและความมั่นคงของมนุษย์ ดำเนินการจัดฝึกอบรมอาชีพระยะสั้นให้แก่ราษฎรในหมู่บ้านที่ประสบภัยแล้ง ประสานให้พัฒนาการจังหวัดสนับสนุน ส่งเสริมผลิตภัณฑ์สินค้าชุมชน (OTOP) ขอความร่วมมือให้องค์กรปกครองส่วนท้องถิ่น และหน่วยงานรัฐ จ้างแรงงานในหมู่บ้านในโครงการก่อสร้างต่างๆ เพื่อเป็นการสร้างรายได้ และป้องกันปัญหาการอพยพเข้ามาหางานในเมือง

4) การดูแลรักษาสุขภาพและสุขอนามัย ประสานให้สาธารณสุขจังหวัดดูแลป้องกันโรคช่วงฤดูร้อน ประชาสัมพันธ์ให้ประชาชนไม่บริโภคอาหารและน้ำดื่มที่ไม่สะอาด ตลอดจนเฝ้าระวังโรคไข้หวัดนกในสัตว์ปีกอย่างต่อเนื่อง

5) การรักษาความปลอดภัยในชีวิตและทรัพย์สิน ให้กองบังคับการตำรวจภูธรจังหวัดร่วมกับฝ่ายปกครอง กำนัน ผู้ใหญ่บ้าน กำหนดแผนป้องกันและปราบปรามโจรผู้ร้ายในช่วงฤดูแล้ง มิให้ลักขโมยเครื่องมือเกษตร เครื่องสูบน้ำ หรือโค กระบือ เพื่อมิให้ประชาชนผู้ประสบภัยได้รับความเดือดร้อนซ้ำเติมอีก

6) การสร้างความเข้าใจในความห่วงใยต่อปัญหาภัยแล้งของรัฐบาล ให้นายอำเภอรวมทั้งผู้บริหารองค์กรปกครองส่วนท้องถิ่น กำนัน ผู้ใหญ่บ้าน ลงพื้นที่ชี้แจงทำความเข้าใจกับราษฎรถึงความห่วงใยของรัฐบาลในปัญหาความเดือดร้อนของราษฎรจากสถานการณ์ภัยแล้งที่เกิดขึ้นเร็วกว่าทุกปี โดยรัฐบาลได้ใช้แนวทางการแก้ไขปัญหาเชิงรุกก่อนที่ประชาชนจะประสบความเดือดร้อน รวมทั้งแนวทางในการให้ความช่วยเหลือที่เหมาะสมสอดคล้องกับสถานการณ์ปัจจุบันและความเสียกายที่แท้จริง

ตารางสรุปพื้นที่ประสบภัยแล้ง 2555

ที่	พื้นที่ประสบภัย						ราษฎรประสบภัย	
	ภาค	จังหวัด	อำเภอ	ตำบล	หมู่บ้าน	รายชื่อจังหวัด	ครัวเรือน	คน
1	เหนือ	17	182	1,226	12,018	กำแพงเพชร เชียงราย เชียงใหม่ ตาก นครสวรรค์ น่าน พะเยา พิจิตร พิษณุโลก เพชรบูรณ์ แพร่ แม่ฮ่องสอน ลำปาง ลำพูน สุโขทัย อุตรดิตถ์ อุทัยธานี	1,107,963	3,758,143
2	ตะวันออกเฉียงเหนือ	19	290	2,246	23,245	กาฬสินธุ์ ขอนแก่น ชัยภูมิ นครพนม นครราชสีมา บึงกาฬ บุรีรัมย์ มหาสารคาม มุกดาหาร ยโสธร เลย ศรีสะเกษ สกลนคร สุรินทร์ หนองคาย หนองบัวลำภู อำนาจเจริญ อุดรธานี อุบลราชธานี	2,439,346	9,780,620
3	กลาง	8	43	261	1,449	กาญจนบุรี ชัยนาท ประจวบคีรีขันธ์ เพชรบุรี ราชบุรี สระบุรี สุพรรณบุรี อ่างทอง	254,991	775,428
4	ตะวันออก	7	39	209	2,016	จันทบุรี ฉะเชิงเทรา ชลบุรี ตราด นครนายก ปราจีนบุรี สระแก้ว	385,488	918,416
5	ใต้	1	2	2	10	ภูเก็ต	728	1,990
รวมทั้งประเทศ		52	556	3,944	38,738		4,188,516	15,234,597

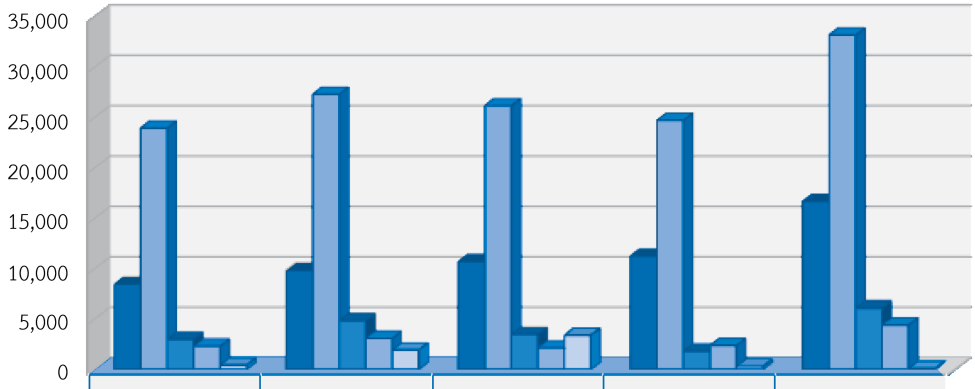

	2551	2552	2553	2554	2555
ภาคเหนือ	8,472	9,855	10,730	11,256	16,673
ภาคตะวันออกเฉียงเหนือ	23,958	27,317	26,183	24,733	30,735
ภาคกลาง	3,001	4,853	3,494	1,813	6,110
ภาคตะวันออก	2,301	3,092	2,151	2,382	4,415
ภาคใต้	438	1,931	3,400	319	103

กราฟแสดงการเปรียบเทียบจำนวนหมู่บ้านที่ประสบภัยแล้งรายภาค
ระหว่างปี พ.ศ. 2551 - 2555

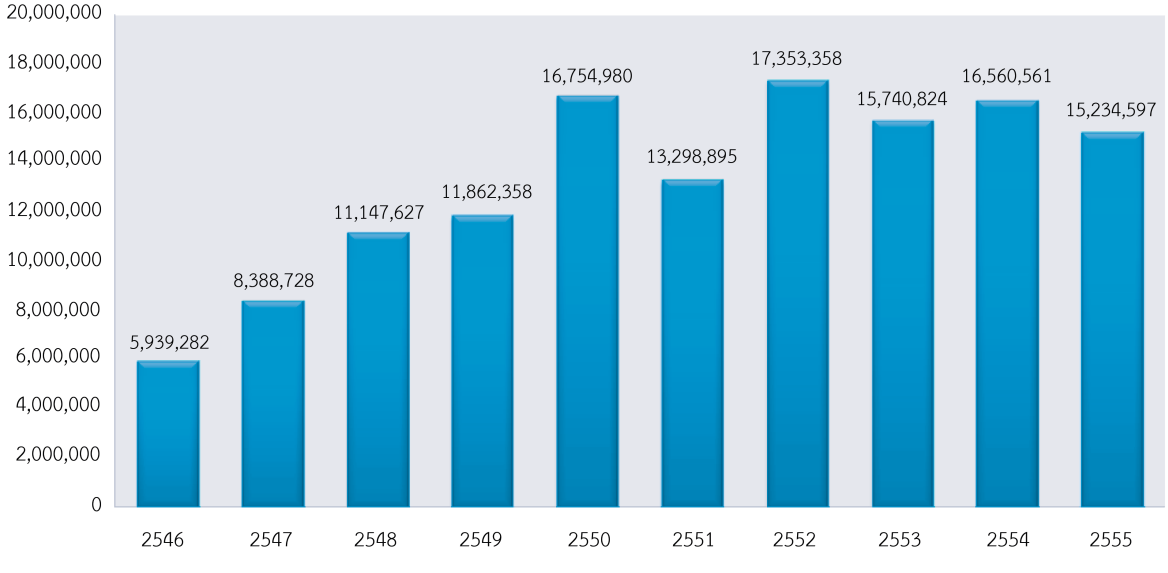

กราฟแสดงการเปรียบเทียบราษฎรที่ประสบภัยแล้ง
ระหว่างปี พ.ศ. 2546 - 2555

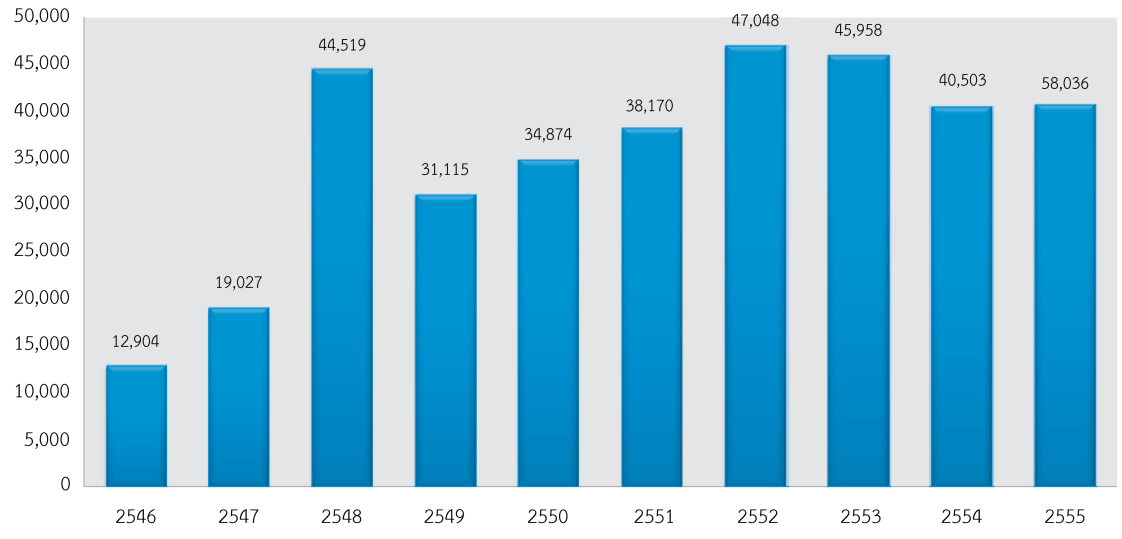

กราฟแสดงการเปรียบเทียบจำนวนหมู่บ้านที่ประสบภัยแล้ง
ระหว่างปี พ.ศ. 2546 - 2555

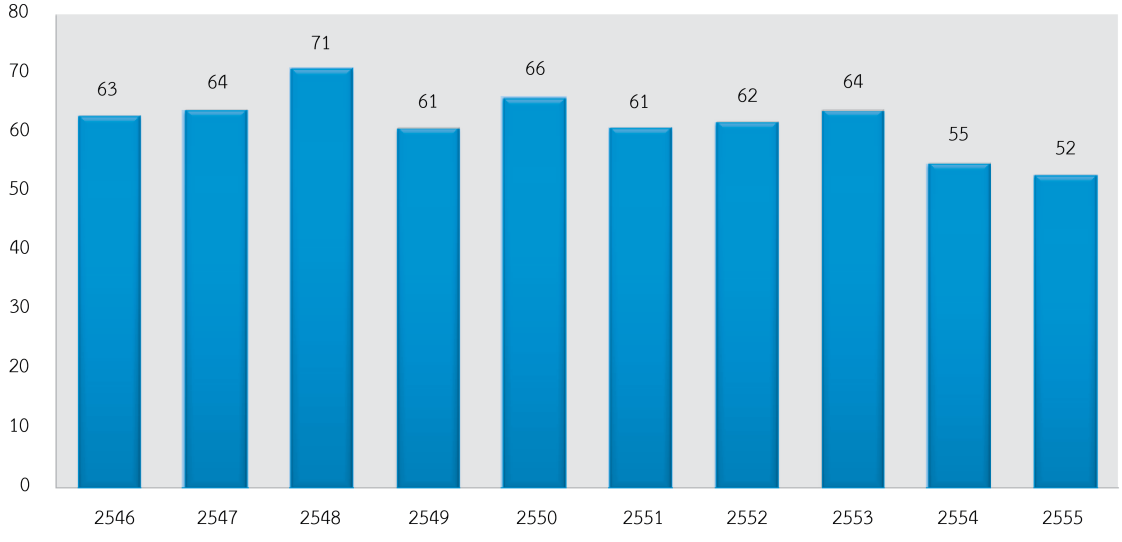

กราฟแสดงการเปรียบเทียบจำนวนจังหวัดที่ประสบภัยแล้ง
ระหว่างปี พ.ศ. 2546 - 2555

ปี 2554 มีจังหวัดที่ประสบภัยแล้ง รวม 53 จังหวัด 575 อำเภอ 4,117 ตำบล 40,723 หมู่บ้าน คิดเป็นร้อยละ 67.33 ของหมู่บ้านทั้งหมด 60,480 หมู่บ้าน ใน 53 จังหวัด ที่ประสบภัยแล้ง และคิดเป็นร้อยละ 54.36 ของหมู่บ้านทั้งประเทศ 74,906 หมู่บ้าน

ตารางเปรียบเทียบข้อมูลหมู่บ้านที่ประสบภัยแล้งปี 2554 กับปี 2555 ในห้วงเวลาเดียวกัน

ที่	ภาค	จำนวนหมู่บ้านทั้งประเทศ	ข้อมูลปี 2555		ข้อมูลปี 2555		เปรียบเทียบข้อมูลภัยแล้งปี 2554 กับปี 2555	
			หมู่บ้านที่ประสบภัยแล้ง	คิดเป็นร้อยละ (ของหมู่บ้านทั้งประเทศ)	หมู่บ้านที่ประสบภัยแล้ง	คิดเป็นร้อยละ (ของหมู่บ้านทั้งประเทศ)	จำนวนหมู่บ้าน+เพิ่ม/- ลด	คิดเป็นร้อยละ (ของหมู่บ้านที่ประสบภัยแล้งปี 2555)
1	เหนือ	16,673	11,256	67.51	12,018	72.08	+762	+4.57
2	ตะวันออกเฉียงเหนือ	3,3140	24,733	74.63	25,230	76.13	+497	+1.50
3	กลาง	11,347	1,813	15.98	1,449	12.77	-364	+3.21
4	ตะวันออก	4,859	2,382	49.02	2,016	41.49	-366	+7.53
5	ใต้	8,887	319	3.59	10	0.11	-309	+3.48
รวม		74,906	40,503	54.07	40,723	54.37	+220	+0.29

เปรียบเทียบกับปี 2555 มีหมู่บ้านที่ประสบภัยแล้งมากกว่า ปี 2554 จำนวน 220 หมู่บ้าน หรือเพิ่มขึ้นร้อยละ 0.29

ตารางสถานการณ์ภัยแล้งของประเทศไทยปี 2555 ระหว่างเดือนพฤศจิกายน 54 - มิถุนายน 2555

ที่	พื้นที่ประสบภัย				พื้นที่ทั้งหมดของจังหวัด		ราษฎรประสบภัย		จำนวนราษฎรทั้งหมดของจังหวัด		พื้นที่การเกษตรที่ได้รับความเสียหาย					การให้ความช่วยเหลือ												วันเกิด-ยุติสถานการณ์
																การจัดสรรน้ำเพื่อการเกษตร						การแจกจ่ายน้ำอุปโภค/บริโภค			งบประมาณที่จ่ายแล้ว (บาท)				
											ได้รับความเสียหายแล้ว (ไร่)					รถบรรทุกน้ำ						รถบรรทุกน้ำ						
	จังหวัด	อำเภอ	ตำบล	รวมหมู่บ้าน	หมู่บ้านทั้งหมด	ร้อยละพื้นที่ประสบภัยแล้ง	ราษฎร (ครัวเรือน)	ราษฎร (คน)	จำนวนครัวเรือนทั้งจังหวัด	ร้อยละครัวเรือนที่ประสบภัยแล้ง	พื้นที่นา	พื้นที่ไร่	พื้นที่สวน	รวมพื้นที่	ความเสียหายเบื้องต้น (บาท)	คัน	เที่ยว	ปริมาณน้ำ (ลิตร)	เครื่องสูบน้ำ(เครื่อง)	ซ่อม/สร้างทำนบ/ฝาย (แห่ง)	การขุดลอกแหล่งน้ำ (แห่ง)	คัน	เที่ยว	ปริมาณน้ำ (ลิตร)	งบทดรองราชการ (50 ล้านบาท)	งบ อปท.	งบอื่นๆ	รวมงบประมาณ	
ภาคเหนือ																													
1	กำแพงเพชร	พรานกระต่าย	10	78	116	67.24	2,181	5,320	20,213	10.79																			9 ม.ค. 55 - 19 ก.พ. 55
		ขาณุวรลักษบุรี	8	63	143	44.06	2,176	6,163	33,998	6.40										39	4				9,605,650			9,605,650	20 พ.ย. 54 - 19 ก.พ.55
		ไทรงาม	7	71	71	100.00	2,569	12,845	14,136	18.17	726			726	3,630,000					651					2,994,600			2,994,600	28 พ.ย. 54 - 19 ก.พ.55
		โกสัมพีนคร	3	43	43	100.00	1,254	4,359	8,743	14.34										24					4,735,200			4,735,200	29 พ.ย. 54 - 19 ก.พ.55
		คลองลาน	4	68	68	100.00	1,150	5,600	19,578	5.87										165					14,506,140			14,506,140	22 พ.ย. 54 - 19 ก.พ.55
		ทรายทองวัฒนา	3	38	38	100.00	2,000	6,400	6,424	31.13					1,500,000					206					991,560			991,560	4 ธ.ค. 54 - 19 ก.พ.55
		บึงสามัคคี	3	13	45	28.89	1,272	1,689	8,992	14.15	5,474	130		5,604	4,101,800						19				3,000,000			3,000,000	20 ธ.ค. 54 - 19 ก.พ.55
		ปางศิลาทอง	3	30	42	71.43	3,800	5,600	9,160	41.48										21					2,994,576			2,994,576	12 ธ.ค. 54 - 19 ก.พ.55
		เมืองกำแพงเพชร	11	164	219	74.89	2,948	3,828	71,291	4.14										80	11				994,000			994,000	26 ธ.ค. 54 - 19 ก.พ.55
		คลองขลุง	4	38	103	36.89	3,880	13,419	24,390	15.91	500	300		800	1,500,000														12 ม.ค. 54 - 19 ก.พ.55
รวมที่ประสบภัยแล้ง		10	56	606	888	68.24	23,230	65,223	216,925	10.71	6,700	430	0	7,130	10,731,800	0	0	0	0	1,186	34	0	0	0	39,821,726	0	0	39,821,726	20 พ.ย. 54 - 19 ก.พ.55
จำนวนหมู่บ้าน+จำนวนครัวเรือนทั้งจังหวัด					956	63.39			442,473	5.25																			
2	เชียงใหม่	ดอยหล่อ	5	49	54	90.74	2,487	5,965	10,026	24.81																			22 ก.พ. - 30 พ.ค. 55
		จอมทอง	6	75	102	73.53	9,578	27,474	20,543	46.62																			13 ก.พ. - 30 พ.ค. 55
		แม่แจ่ม	7	104	108	96.30	6,833	19,500	17,568	38.89																			27 ก.พ. - 30 พ.ค. 55
		สันกำแพง	10	101	100	101.00	9,758	23,417	32,906	29.65	16,850	387	412	17,649															17 ก.พ. - 30 พ.ค. 55
		พร้าว	11	109	109	100.00	3,450	13,350	18,490	18.66																			1 ก.พ. - 30 พ.ค. 55
		อมก๋อย	6	75	95	78.95	15,162	53,873	17,689	85.71																			1 ก.พ. - 30 พ.ค. 55
		ไชยปราการ	3	20	44	45.45	5,630	13,460	5,630	100.00																			1 ก.พ. - 30 พ.ค. 55
		ดอยเต่า	6	43	43	100.00	9,274	279,202	9,274	100.00																			1 ก.พ. - 30 พ.ค. 55
		แม่ออน	3	17	49	34.69	3,104	8,152	7,928	39.15		5,715		5,715															1 ก.พ. - 30 พ.ค. 55
		แม่ริม	4	24	91	26.37	882	2,814	74,892	1.18																			1 ก.พ. - 30 พ.ค. 55
		เวียงแหง	1	3	23	13.04	1,150	4,600	5,943	19.35																			1 ก.พ. - 30 พ.ค. 55
		สะเมิง	5	44	45	97.78	3,288	12,348	7,085	46.41		1,655		1,655															1 ก.พ. - 30 พ.ค. 55
		ฮอด	6	61	61	100.00	2,671	8,400	14,403	18.54																			1 ก.พ. - 30 พ.ค. 55
		สารภี	1	10	106	9.43	2,340	6,420	29,650	7.89																			1 ก.พ. - 30 พ.ค. 55
		ดอยสะเก็ด	2	10	112	8.93	457	1,828	26,375	1.73																			1 ก.พ. - 30 พ.ค. 55
รวมที่ประสบภัยแล้ง		16	76	745	1142	65.24	76,064	480,803	298,402	25.49	16,850	7,757	412	25,019	0	0	0	0	0	0	0	0	0	0	0	0	0	0	1 ก.พ. - 30 พ.ค. 55
จำนวนหมู่บ้าน+จำนวนครัวเรือนทั้งจังหวัด					2,066	36.06			646,965	11.76																			
3	เชียงราย	แม่สรวย	7	121	128	94.53	19,700	78,800	26,713	73.75	15,760	550	3,825	20,135	80,540,000														19 ม.ค. - 1 พ.ค. 55
		แม่จัน	11	138	138	100.00	9,876	17,985	23,576	41.89	8,549	890	3,987	13,426	7,590,000							13							19 ม.ค. - 19 พ.ค. 55
		แม่ลาว	5	55	63	87.30	3,514	8,742	11,247	31.24	17,714	7,794		25,508						295	12				992,840	91,000		1,083,840	20 ม.ค. - 8 พ.ค. 55
		ขุนตาล	3	49	55	89.09	483	1,650	28,676	1.68	3,142	878	3,667	7,687	5,983,242														23 ม.ค. - 16 พ.ค. 55
		ป่าแดด	5	48	58	82.76	7,871	23,614	8,150	96.58	4,831	311	2,817	7,959															22 ม.ค. - 16 พ.ค. 55
		ดอยหลวง	3	30	33	90.91	3,116	8,279	7,464	41.75	3,946	2,702	1,105	7,753					6	4		2							20 ม.ค. - 16 พ.ค. 55
		พญาเม็งราย	5	51	71	71.83	9,358	25,951	13,256	70.59	1,335	540		1,875	2,351,790														20 ม.ค. - 16 พ.ค. 55
		เวียงแก่น	4	32	41	78.05	2,195	5,035	9,745	22.52		4,500		4,500								8							25 ม.ค. - 19 พ.ค. 55
		เวียงชัย	5	43	75	57.33	3,223	10,143	18,272	17.64	21,978	2,329	94	24,401	24,400														20 ม.ค. - 16 พ.ค. 55
		เทิง	10	98	156	62.82	9,649	34,701	28,676	33.65	17,340	3,360	450	21,150															20 ม.ค. - 16 พ.ค. 55
		แม่ฟ้าหลวง	4	76	76	100.00	16,682	38,429	21,661	77.01	3,621	6,025	8,370	18,016															1 ก.พ. - 18 พ.ค. 55
		เมืองเชียงราย	10	127	256	49.61	23,167	65,891	83,665	27.69	26,484	1,593	1,543	29,620								1							23 ม.ค. - 30 เม.ย. 55
		เวียงเชียงรุ้ง	3	34	43	79.07	4,392	13,176	8,158	53.84	2,417	2,309	664	5,390															21 ม.ค. - 15 พ.ค. 55
		เชียงของ	8	110	110	100.00	9,535	17,355	22,776	41.86	18,903	11,501	2,392	32,796															23 ม.ค. - 15 พ.ค. 55

ตารางสถานการณ์ภัยแล้งของประเทศไทยปี 2555 ระหว่างเดือนพฤศจิกายน 54 - มิถุนายน 2555

ที่	พื้นที่ประสบภัย				พื้นที่ทั้งหมดของจังหวัด		ราษฎรประสบภัย		จำนวนราษฎรทั้งหมดของจังหวัด		พื้นที่การเกษตรที่ได้รับความเสียหาย					การให้ความช่วยเหลือ												วันเกิด-ยุติสถานการณ์
																การจัดสรรน้ำเพื่อการเกษตร						การแจกจ่ายน้ำอุปโภค/บริโภค			งบประมาณที่จ่ายแล้ว (บาท)				
	จังหวัด	อำเภอ	ตำบล	รวมหมู่บ้าน	หมู่บ้านทั้งหมด	ร้อยละพื้นที่ประสบภัยแล้ง	ราษฎร (ครัวเรือน)	ราษฎร (คน)	จำนวนครัวเรือนทั้งจังหวัด	ร้อยละครัวเรือนที่ประสบภัยแล้ง	ได้รับความเสียหายแล้ว (ไร่)					รถบรรทุกน้ำ			เครื่องสูบน้ำ(เครื่อง)	ซ่อม/สร้างทำนบ/ฝาย (แห่ง)	การขุดลอกแหล่งน้ำ (แห่ง)	รถบรรทุกน้ำ			งบทดรองราชการ (50 ล้านบาท)	งบ อปท.	งบอื่นๆ	รวมงบประมาณ	
											พื้นที่นา	พื้นที่ไร่	พื้นที่สวน	รวมพื้นที่	ความเสียหาย (เบื้องต้น (บาท)	คัน	เที่ยว	ปริมาณน้ำ (ลิตร)				คัน	เที่ยว	ปริมาณน้ำ (ลิตร)					
		แม่สาย	8	56	87	64.37	1,175	4,320	41,247	2.85																			23 ม.ค. - 8 พ.ค. 55
		เวียงป่าเป้า	7	93	93	100.00	1,350	2,275	23,661	5.71			5,240	5,240		9													1 ก.พ. - 15 พ.ค. 55
		พาน	15	130	234	55.56	13,280	38,893	45,039	29.49	71,800	7,520	8,994	88,314		9	20	80,000				3							23 ม.ค. - 5 พ.ค. 55
		เชียงแสน	6	52	70	74.29	700	5,000	20,491	3.42	21,105	1,170	70	22,345						140									14 ก.พ. - 16 พ.ค. 55
	รวมที่ประสบภัยแล้ง	18	119	1343	1787	75.15	139,266	400,239	442,473	31.47	238,925	53,972	43,218	336,115	96,489,432	18	20	80,000	6	439	12	27	0	0	992,840	91,000	0	1,083,840	19 ม.ค. - 19 พ.ค. 55
	จำนวนหมู่บ้าน+จำนวนครัวเรือนทั้งจังหวัด				1,787	75.15			442,473	31.47																			
4	ตาก	วังเจ้า	3	28	28	100.00	2,204	30,313	8,680	25.39																			20 ก.พ. - 21 พ.ค. 55
		พบพระ	5	54	54	100.00	16,105	51,100	17,523	91.91																			21 ก.พ. - 21 พ.ค. 55
		แม่สอด	9	84	88	95.45	1,500	5,500	43,430	3.45																			26 ก.พ. - 21 พ.ค. 55
		แม่ระมาด	6	57	57	100.00	16,368	47,863	16,368	100.00																			22 ก.พ. - 21 พ.ค. 55
		เมืองตาก	10	76	104	73.08	9,806	20,058	33,897	28.93																			20 ก.พ. - 21 พ.ค. 55
		อุ้มผาง	6	29	36	80.56	850	1,580	8,809	9.65																			22 ก.พ. - 21 พ.ค. 55
		ท่าสองยาง	6	67	67	100.00	8,128	26,954	19,211	42.31																			24 ก.พ. - 21 พ.ค. 55
		สามเงา	6	40	46	86.96	1,250	4,530	9,925	12.59																			25 ก.พ. - 25 พ.ค. 55
		บ้านตาก	7	30	79	37.97	13,257	45,555	13,257	100.00																			27 ก.พ. - 21 พ.ค. 55
	รวมที่ประสบภัยแล้ง	9	58	465	559	83.18	80,399	219,832	171,100	46.99	0	0	0	0	0	0	0	0	0	0	0	0	0	0	0	0	0	0	20 ก.พ. - 21 พ.ค. 55
	จำนวนหมู่บ้าน+จำนวนครัวเรือนทั้งจังหวัด				562	82.74			378,521	21.24																			
5	นครสวรรค์	เมืองฯ	15	121	171	70.76	8,434	21,124	95,007	8.88						7	145	118,000	20	3	3	6	54	318,000		200,000		200,000	14 ก.พ. - 15 พ.ค.54
		ท่าตะโก	10	111	112	99.11	11,349	32,143	22,001	51.58						10		62,000	17	14	2	10	387	256,000				0	7 ก.พ. - 23 พ.ค.54
		โกรกพระ	8	43	65	66.15	217	868	34,747	0.62																		0	11 ก.พ. - 15 พ.ค.54
		แม่วงก์	4	66	66	100.00	9,570	28,710	16,764	57.09						1		10,000		16	3	1	5	25,000				0	17 ก.ค. - 15 พ.ค.54
		แม่เปิน	1	24	24	100.00	1,251	2,502	6,035	20.73						1	3	30,000				1	3	30,000					17 ก.พ. - 18 พ.ค.54
		ชุมตาบง	2	23	23	100.00	2,320	6,523	5,572	41.64																		0	22 ก.พ. - 13 พ.ค.54
		พยุหะคีรี	8	69	125	55.20	6,737	18,948	23,659	28.48												5	218	2,844,000	302,000			302,000	2 ก.พ. - 15 พ.ค.54
		เก้าเลี้ยว	5	33	43	76.74	357	1,072	11,130	3.21									1										17 ก.พ. - 18 พ.ค.54
		ชุมแสง	9	102	126	80.95	4,871	14,126	21,108	23.08						4		24,000	7	14	2	10	387	2,563,000				0	24 ก.ค. - 23 พ.ค.54
		ตาคลี	9	88	125	70.40	22,561	56,777	109,263	20.65												11	285	194,000					20 ก.พ. - 18 พ.ค.54
		ลาดยาว	12	147	149	98.66	1,389	5,136	29,138	4.77	5,751	28,239		33,990		1	4	40,000				3	205	1,080,000				0	1 มี.ค. - 15พ.ค.554
		หนองบัว	4	31	107	28.97	1,146	2,988	24,968	4.59						1	2	120,000				7	34	312,000	999,105			999,105	20 ก.พ. - 18 พ.ค.54
		ตากฟ้า	3	34	76	44.74	1,484	3,280	13,777	10.77											1	2	82	1,230,000					25 มี.ค. - 18 พ.ค. 54
		ไพศาลี	8	101	101	100.00	13,193	28,856	70,978	18.59												3	15	152,000					1 มี.ค. - 15พ.ค.554
		บรรพตพิสัย	2	6	120	5.00	437	1,499	27,360	1.60												2	95	590,000		30,000		30,000	17 ก.พ. - 18 พ.ค.54
	รวมที่ประสบภัยแล้ง	15	100	999	1,433	69.71	85,316	224,552	511,507	16.68	5751	28239	0	33990	0	25	154	404000	45	47	11	61	1770	9594000	1301105	230000	0	1531105	2 ก.พ. - 23 พ.ค.54
	จำนวนหมู่บ้าน+จำนวนครัวเรือนทั้งจังหวัด				1,433	70			497,730	17																			
6	น่าน	ปัว	12	105	105	100.00	6,396	14,928	17,965	35.60										42	26				4,499,626			4,499,626	28 ม.ค. - 31 พ.ค. 55
		สันติสุข	3	31	31	100.00	1,230	3,500	4,450	27.64										1	14	1	3	18,000	2,449,912			2,449,912	16 ม.ค. - 31 พ.ค. 55
		ทุ่งช้าง	4	40	40	100.00	2,303	8,520	5,731	40.18											10				2,500,000			2,500,000	24 ม.ค. - 31 พ.ค. 55
		เฉลิมพระเกียรติ	2	16	22	72.73	2,263	7,566	2,842	79.63										23	8				2,493,949			2,493,949	16 ม.ค. - 31 พ.ค. 55
		เวียงสา	17	127	127	100.00	5,250	10,500	22,456	23.38									4	9	14	8	52	414,000	4,499,982			4,499,982	16 ม.ค. - 31 พ.ค. 55
		นาน้อย	5	49	68	72.06	2,114	6,838	10,207	20.71										53	11	1	11	55,000	3,500,000	191,960		3,691,960	24 ม.ค. - 31 พ.ค. 55
		เมืองน่าน	10	108	109	99.08	12,745	87,188	29,559	43.12											15	15	418	3,341,000	4,499,800			4,499,800	16 ม.ค. - 31 พ.ค. 55
		ภูเพียง	7	58	61	95.08	3,085	5,340	11,693	26.38											8	5	228	1,822,000	3,496,500			3,496,500	18 ม.ค. - 31 พ.ค. 55
		บ่อเกลือ	4	39	39	100.00	2,641	8,557	4,193	62.99										44	9				2,484,570			2,484,570	20 ม.ค. - 31 พ.ค. 55
		นาหมื่น	4	47	48	97.92	3,329	9,987	4,104	81.12										25	15				2,497,000	188,460		2,685,460	23 ม.ค. - 31 พ.ค. 55

ตารางสถานการณ์ภัยแล้งของประเทศไทยปี 2555 ระหว่างเดือนพฤศจิกายน 54 - มิถุนายน 2555

ที่	พื้นที่ประสบภัย				พื้นที่ทั้งหมดของจังหวัด		ราษฎรประสบภัย		จำนวนราษฎรทั้งหมดของจังหวัด		พื้นที่การเกษตรที่ได้รับความเสียหาย					การให้ความช่วยเหลือ											วันเกิด-ยุติสถานการณ์
											ได้รับความเสียหายแล้ว (ไร่)					การจัดสรรน้ำเพื่อการเกษตร						การแจกจ่ายน้ำอุปโภค/บริโภค			งบประมาณที่จ่ายแล้ว (บาท)				
																รถบรรทุกน้ำ						รถบรรทุกน้ำ						
	จังหวัด	อำเภอ	ตำบล	รวมหมู่บ้าน	หมู่บ้านทั้งหมด	ร้อยละพื้นที่ประสบภัยแล้ง	ราษฎร (ครัวเรือน)	ราษฎร (คน)	จำนวนครัวเรือนทั้งจังหวัด	ร้อยละครัวเรือนที่ประสบภัยแล้ง	พื้นที่นา	พื้นที่ไร่	พื้นที่สวน	รวมพื้นที่	ความเสียหายเบื้องต้น (บาท)	คัน	เที่ยว	ปริมาณน้ำ (ลิตร)	เครื่องสูบน้ำ(เครื่อง)	ซ่อม/สร้างทำนบ/ฝาย (แห่ง)	การขุดลอกแหล่งน้ำ (แห่ง)	คัน	เที่ยว	ปริมาณน้ำ (ลิตร)	งบทดรองราชการ (50 ล้านบาท)	งบ อปท.	งบอื่นๆ	รวมงบประมาณ	
	รวมที่ประสบภัยแล้ง	15	96	851	890	95.62	65,760	247,712	147,980	44.44	0	0	0	0	0	0	0	0	4	313	189	30	712	5,650,000	49,200,636	573,875	0	49,774,511	16 ม.ค. - 31 พ.ค. 55
	จำนวนหมู่บ้าน+จำนวนครัวเรือนทั้งจังหวัด				890	95.62			145,232	45.28																		
		สองแคว	3	25	25	100.00	2,518	10,155	3,167	79.51										1					2,493,100			2,493,100	15 ม.ค. - 31 พ.ค. 55
		บ้านหลวง	4	26	26	100.00	2,656	6,835	3,642	72.93										72	15				2,499,563			2,499,563	20 ม.ค. - 31 พ.ค. 55
		แม่จริม	5	38	38	100.00	2,900	8,000	4,407	65.80										22	15				3,499,000	98,585		3,597,585	25 ม.ค. - 31 พ.ค. 55
		เชียงกลาง	6	60	60	100.00	8,288	28,720	8,629	96.05										16	14				3,287,634	94,870		3,382,504	30 ม.ค. - 31 พ.ค. 55
		ท่าวังผา	10	82	91	90.11	8,042	31,078	14,935	53.85										5	15				4,500,000			4,500,000	25 ม.ค. - 31 พ.ค. 55
	รวมที่ประสบภัยแล้ง	9	60	681	805	84.60	95,678	392,336	165,792	57.71	1,142	0	0	1,142	692,203	10	62	196,500	5	190	130	18	176	1,241,000	49,895,890	21,600	0	49,917,490	21 ธ.ค. 54 - 29 พ.ค. 54
	จำนวนหมู่บ้าน+จำนวนครัวเรือนทั้งจังหวัด				805	84.60			165,792	57.71																		
8	พิจิตร	วังทรายพูล	4	57	57	100.00	4,630	10,550	7,153	64.73												4	55	550,000				30 ม.ค. - 31 พ.ค. 55
		ทับคล้อ	4	48	56	85.71	2,247	5,260	14,411	15.59											1	4	240	2,280,000	1,000,000			1,000,000	30 ม.ค. - 31 พ.ค. 55
		สากเหล็ก	5	40	40	100.00	2,440	9,458	7,363	33.14																		30 ม.ค. - 31 พ.ค. 55
		ตะพานหิน	3	28	91	30.77	500	1,500	21,683	2.31																		30 ม.ค. - 31 พ.ค. 55
		เมืองพิจิตร	1	5	135	3.70	275	825	37,729	0.73												1	645	3,870,000		66,891	66,891	30 ม.ค. - 31 พ.ค. 55
		บางมูลนาก	8	55	78	70.51	2,475	7,407	16,093	15.38											9	3	140	840,000	1,724,200		4,500	1,728,700	30 ม.ค. - 31 พ.ค. 55
		วชิรบารมี	1	1	51	1.96	116	500	9,022	1.29																		30 ม.ค. - 31 พ.ค. 55
		โพธิ์ประทับช้าง	3	48	98	48.98	3,860	5,806	12,633	30.55																		30 ม.ค. - 31 พ.ค. 55
	รวมที่ประสบภัยแล้ง	8	29	282	606	46.53	16,543	41,306	126,087	13.12	0	0	0	0	0	0	0	0	0	0	10	12	1,080	7,540,000	2,724,200	0	71,391	2,795,591	30 ม.ค. - 31 พ.ค. 55
	จำนวนหมู่บ้าน+จำนวนครัวเรือนทั้งจังหวัด				888	31.76			168,685	9.81																		
9	พิษณุโลก	เนินมะปราง	7	77	77	100.00	4,500	12,500	14,311	31.44																		31 ม.ค. - 31 พ.ค. 55
		ชาติตระการ	6	47	72	65.28	2,000	8,000	12,285	16.28												10	64	364,000		15,000		15,000	26 ม.ค. - 31 พ.ค. 55
		นครไทย	11	145	145	100.00	463	1,280	19,391	2.39																		11 ม.ค. - 31 พ.ค. 55
		บางระกำ	7	47	142	33.10	2,388	7,258	23,085	10.34	34,632			34,632														11 ม.ค. - 31 พ.ค. 55
		เมืองพิษณุโลก	11	46	173	26.59	5,000	9,300	75,375	6.63																		11 ม.ค. - 31 พ.ค. 55
		วัดโบสถ์	3	30	61	49.18	1,000	4,000	12,323	8.11																		11 ม.ค. - 31 พ.ค. 55
		บางกระทุ่ม	4	20	87	22.99	3,500	12,000	9,517	36.78																		11 ม.ค. - 31 พ.ค. 55
		วังทอง	6	110	168	65.48	3,420	10,260	36,746	9.31				2,799		2	57	580,000										15 ก.พ. - 31 พ.ค. 55
		พรหมพิราม	6	69	123	56.10	15,000	55,000	26,839	55.89						2	29	290,000										8 มี.ค. - 31 พ.ค. 55
	รวมที่ประสบภัยแล้ง	9	61	591	1048	56.39	37,271	119,598	229,872	16.21	34,632	0	0	37,431	0	4	86	870,000	0	0	0	10	64	364,000	0	15,000	0	15,000	11 ม.ค. - 31 พ.ค. 55
	จำนวนหมู่บ้าน+จำนวนครัวเรือนทั้งจังหวัด				1,048	56.39			288,710	12.91																		
10	เพชรบูรณ์	เมืองเพชรบูรณ์	15	181	216	83.80	13,363	46,385	43,363	30.82												4	4	24,000				1 มี.ค. - 26 พ.ค. 55
		ชนแดน	9	139	139	100.00	26,356	79,711	26,356	100.00												9						15 มี.ค. - 26 พ.ค. 55
		หล่มเก่า	9	91	98	92.86	4,335	14,483	12,640	34.30																		27 ก.พ. - 26 พ.ค. 55
		วังโป่ง	5	64	64	100.00	10,546	37,629	10,546	100.00																		27 ก.พ. - 26 พ.ค. 55
		หนองไผ่	13	142	142	100.00	8,342	40,327	30,341	27.49																		27 ก.พ. - 26 พ.ค. 55
		หล่มสัก	22	251	251	100.00	20,904	64,399	31,699	65.95																		27 ก.พ. - 26 พ.ค. 55

ตารางสถานการณ์ภัยแล้งของประเทศไทยปี 2555 ระหว่างเดือนพฤศจิกายน 54 - มิถุนายน 2555

ที่	พื้นที่ประสบภัย				พื้นที่ทั้งหมดของจังหวัด		ราษฎรประสบภัย		จำนวนราษฎรทั้งหมดของจังหวัด		พื้นที่การเกษตรที่ได้รับความเสียหาย					การให้ความช่วยเหลือ									งบประมาณที่จ่ายแล้ว (บาท)				วันเดือน-ยุติสถานการณ์
											ได้รับความเสียหายแล้ว (ไร่)					การจัดสรรน้ำเพื่อการเกษตร						การแจกจ่ายน้ำอุปโภค/บริโภค			งบทดรองราชการ (50 ล้านบาท)	งบ อปท.	งบอื่นๆ	รวมงบประมาณ	
	จังหวัด	อำเภอ	ตำบล	รวมหมู่บ้าน	หมู่บ้านทั้งหมด	ร้อยละพื้นที่ประสบภัยแล้ง	ราษฎร (ครัวเรือน)	ราษฎร (คน)	จำนวนครัวเรือนทั้งจังหวัด	ร้อยละครัวเรือนที่ประสบภัยแล้ง	พื้นที่นา	พื้นที่ไร่	พื้นที่สวน	รวมพื้นที่	ความเสียหายเบื้องต้น (บาท)	รถบรรทุกน้ำ			เครื่องสูบน้ำ(เครื่อง)	ซ่อม/สร้างทำนบ/ฝาย (แห่ง)	การขุดลอกแหล่งน้ำ (แห่ง)	รถบรรทุกน้ำ							
																คัน	เที่ยว	ปริมาณน้ำ (ลิตร)				คัน	เที่ยว	ปริมาณน้ำ (ลิตร)					
		ศรีเทพ	7	97	106	91.51	4,120	12,365	14,875	27.70																			27 ก.พ. - 26 พ.ค. 55
		เขาค้อ	6	72	72	100.00	6,341	21,085	9,981	63.53																			27 ก.พ. - 26 พ.ค. 55
		น้ำหนาว	4	30	70	42.86	4,002	17,172	4,002	100.00																			27 ก.พ. - 26 พ.ค. 55
		วิเชียรบุรี	14	189	189	100.00	25,864	88,667	28,574	90.52																			27 ก.พ. - 26 พ.ค. 55
		บึงสามพัน	9	123	123	100.00	2,745	10,928	25,918	10.59																			27 ก.พ. - 26 พ.ค. 55
	รวมที่ประสบภัยแล้ง	11	113	1379	1470	93.81	126,918	433,151	238,295	53.26	0	0	0	0	0	0	0	0	0	0	0	13	4	24,000	0	0	0	0	27 ก.พ. - 26 พ.ค. 55
	จำนวนหมู่บ้าน+จำนวนครัวเรือนทั้งจังหวัด				1,470	93.81			238,295	53.26																			
11	แพร่	หนองม่วงไข่	6	35	35	100.00	1,703	7,429	6,360	26.78	3,012	8,596	3,045	14,653					8	23					4,300,000			4,300,000	14 พ.ย. 54 - 2 พ.ค. 55
		เด่นชัย	5	52	52	100.00	3,464	8,963	13,641	25.39	7,975	1,225	255	9,455						108		1	37	370,000	4,298,040			4,298,040	14 พ.ย. 54 - 10 พ.ค. 55
		ลอง	9	83	90	92.22	15,285	46,310	18,223	83.88	1,061	880	887	2,828						58					4,999,832			4,999,832	14 พ.ย. 54 - 10 พ.ค. 55
		ร้องกวาง	11	93	93	100.00	11,369	32,878	16,456	69.09	4,770	2,815		7,585						150					5,999,040			5,999,040	14 พ.ย. 54 - 10 พ.ค. 55
		สูงเม่น	12	110	110	100.00	9,806	27,150	26,518	36.98	3,435	914	497	4,846						212					5,995,400			5,995,400	14 พ.ย. 54 - 10 พ.ค. 55
		สอง	8	85	85	100.00	877	4,694	17,055	5.14									8	90					3,999,920			3,999,920	14 พ.ย. 54 - 10 พ.ค. 55
		วังชิ้น	7	77	78	98.72	10,178	36,676	14,601	69.71	1,423	1,545	5,107	8,075						187					4,999,808			4,999,808	14 พ.ย. 54 - 10 พ.ค. 55
		เมืองแพร่	19	166	167	99.40	8,030	17,869	45,512	17.64	2,187	23,939	1,955	28,081					11	207					7,000,000			7,000,000	14 พ.ย. 54 - 10 พ.ค. 55
	รวมที่ประสบภัยแล้ง	8	77	701	710	98.73	60,712	181,969	158,366	38.34	23,863	39,914	11,746	75,523	0	0	0	0	27	1,035	0	1	37	370,000	41,592,040	0	0	41,592,040	14 พ.ย. 54 - 10 พ.ค. 55
	จำนวนหมู่บ้าน+จำนวนครัวเรือนทั้งจังหวัด				710	98.73			158,884	38.21																			
12	แม่ฮ่องสอน	ปาย	7	62	62	100.00	4,418	11,878	10,164	43.47																			13 ก.พ. - 5 พ.ค. 55
		ปางมะผ้า	4	38	38	100.00	5,673	16,937	6,411	88.49																			13 ก.พ. - 15 พ.ค. 55
		เมืองแม่ฮองสอน	7	42	69	60.87	16,903	46,092	16,903	100.00																			20 ก.พ. - 15 พ.ค. 55
		แม่สะเรียง	7	77	77	100.00	2,287	11,435	16,914	13.52						1	30	89,993		10	9	6	30	1,290,000	4,515,025			4,515,025	14 ก.พ. - 15 พ.ค. 55
		ขุนยวม	6	42	42	100.00	1,225	3,684	5,721	21.41		656		656			16	160,000		14	7	1	21	210,000	3,577,000			3,577,000	17 ก.พ. - 14 พ.ค. 55
		แม่ลาน้อย	8	69	69	100.00	2,160	12,700	8,443	25.58		920	290	1,210							12				3,586,600			3,586,600	21 ก.พ. - 15 พ.ค. 55
		สบเมย	6	58	58	100.00	6,590	14,735	13,430	49.07											10				5,131,000			5,131,000	17 ก.พ. - 14 พ.ค. 55
	รวมที่ประสบภัยแล้ง	7	45	388	415	93.49	36,017	114,164	77,986	46.18	0	1,576	290	1,866	0	1	46	249,993	0	24	38	7	51	1,500,000	16,809,625	0	0	16,809,625	13 ก.พ. - 15 พ.ค. 55
	จำนวนหมู่บ้าน+จำนวนครัวเรือนทั้งจังหวัด				415	93.49			77,986	46.18																			
13	ลำปาง	เกาะคา	8	54	78	69.23	13,492	39,256	20,272	66.55	7,783			7,783															23 ม.ค. - 30 พ.ค. 55
		แม่ทะ	10	78	94	82.98	10,100	40,200	19,519	51.74																			27 ม.ค. - 25 พ.ค. 55
		สบปราบ	4	46	46	100.00	3,200	10,897	7,852	40.75																			1 ก.พ. - 28 พ.ค. 55
		วังเหนือ	8	48	80	60.00	545	1,771	13,989	3.90	50	930	365	1,345															20 ก.พ. - 30 พ.ค. 55
		เสริมงาม	4	42	42	100.00	5,230	18,756	9,428	55.47			7,200	7,200															1 ก.พ. - 30 พ.ค. 55
		เมืองลำปาง	6	56	144	38.89	6,791	20,613	88,145	7.70	21,581	24,616	7,736	53,933															20 ก.พ. - 25 พ.ค. 55
		ห้างฉัตร	5	39	73	53.42	5,355	14,038	17,646	30.35		5,391	4,512	9,903															9 ก.พ. - 28 พ.ค. 55
		แจ้ห่ม	6	49	64	76.56	223	670	12,484	1.79	151	122	484	757															10 ก.พ. - 23 พ.ค. 55
		เถิน	8	68	95	71.58	3,104	10,020	18,805	16.51		2,904	781	3,685															29 ก.พ. - 29 พ.ค 55
		แม่เมาะ	5	32	42	76.19	5,770	18,150	14,637	39.42																			1 ก.พ. - 30 พ.ค. 55
		เมืองปาน	5	52	56	92.86	6,997	25,138	10,028	69.77	864	3,837		4,701															30 ม.ค. - 31 พ.ค. 55
		แม่พริก	4	17	30	56.67	35	16,990	4,944	0.71		1,089	111	1,200															25 ก.พ. - 31 พ.ค. 55
		งาว	10	85	85	100.00	3,927	12,227	16,564	23.71		1,350	1,200	2,550	4,100,000														3 ก.พ. - 30 พ.ค. 55
	รวมที่ประสบภัยแล้ง	13	83	666	929	71.69	64,769	228,726	254,313	25.47	30,429	40,239	22,389	93,057	4,100,000	0	0	0	0	0	0	0	0	0	0	0	0	0	27 ม.ค. - 30 พ.ค. 55
	จำนวนหมู่บ้าน+จำนวนครัวเรือนทั้งจังหวัด				969	68.73			254,413	25.46																			

ตารางสถานการณ์ภัยแล้งของประเทศไทยปี 2555 ระหว่างเดือนพฤศจิกายน 54 - มิถุนายน 2555

ที่	พื้นที่ประสบภัย				พื้นที่ทั้งหมดของจังหวัด		ราษฎรประสบภัย		จำนวนราษฎรทั้งหมดของจังหวัด		พื้นที่การเกษตรที่ได้รับความเสียหาย					การให้ความช่วยเหลือ											วันเกิด-ยุติสถานการณ์
											ได้รับความเสียหายแล้ว (ไร่)					การจัดสรรน้ำเพื่อการเกษตร						การแจกจ่ายน้ำอุปโภค/บริโภค			งบประมาณที่จ่ายแล้ว (บาท)				
	จังหวัด	อำเภอ	ตำบล	รวมหมู่บ้าน	หมู่บ้านทั้งหมด	ร้อยละพื้นที่ประสบภัยแล้ง	ราษฎร (ครัวเรือน)	ราษฎร (คน)	จำนวนครัวเรือนทั้งจังหวัด	ร้อยละครัวเรือนที่ประสบภัยแล้ง	พื้นที่นา	พื้นที่ไร่	พื้นที่สวน	รวมพื้นที่	ความเสียหายเบื้องต้น (บาท)	รถบรรทุกน้ำ						รถบรรทุกน้ำ			งบทดรองราชการ (50 ล้านบาท)	งบ อปท.	งบอื่นๆ	รวมงบประมาณ	
																คัน	เที่ยว	ปริมาณน้ำ (ลิตร)	เครื่องสูบน้ำ(เครื่อง)	ซ่อม/สร้างทำนบ/ฝาย (แห่ง)	การขุดลอกแหล่งน้ำ (แห่ง)	คัน	เที่ยว	ปริมาณน้ำ (ลิตร)					
14	ลำพูน	เมืองลำพูน	10	129	159	81.13	17,111	31,997	64,800	26.41	15,463	2,496	7,346	25,305								2	8	48,000					18 ม.ค. - 25 พ.ค. 55
		ป่าซาง	9	89	89	100.00	10,478	28,326	21,809	48.04	5,076			5,076						14									6 ม.ค. - 15 พ.ค. 55
		เวียงหนองล่อง	3	24	24	100.00	4,420	12,566	6,861	64.42	20,851			20,851															9 ม.ค. - 18 พ.ค. 55
		ลี้	8	96	99	96.97	8,541	34,202	21,416	39.88																			10 ม.ค. - 28 พ.ค. 55
		บ้านโฮ่ง	5	60	62	96.77	12,570	16,560	14,443	87.03	1,550			1,550															27 ม.ค. - 25 พ.ค. 55
		แม่ทา	6	71	71	100.00	5,764	17,202	14,937	38.59	23,379			23,379															1 ก.พ. - 16 พ.ค. 55
		ทุ่งหัวช้าง	3	35	35	100.00	4,390	8,686	6,310	69.57																			13 ก.พ. - 18 พ.ค. 55
		บ้านธิ	2	11	37	29.73	680	1,396	6,536	10.40																			17 เม.ย. - 16 พ.ค. 55
	รวมที่ประสบภัยแล้ง	8	47	515	576	89.41	63,954	150,935	157,112	40.71	66,319	2,496	7,346	76,161	0	0	0	0	0	0	14	2	8	48,000	0	0	0	0	6 ม.ค. - 25 พ.ค. 55
จำนวนหมู่บ้าน+จำนวนครัวเรือนทั้งจังหวัด					576	89.41			157,112	40.71																			
15	สุโขทัย	ศรีนคร	5	47	49	95.92	8,435	18,880	8,435	63.94											34				1,986,672			1,986,672	13 ม.ค. - 18 พ.ค. 55
		กงไกรลาศ	11	109	109	100.00	7,371	28,494	17,687	41.67	95,943			95,943							5				1,942,926			1,942,926	16 ม.ค. - 18 พ.ค. 55
		คีรีมาศ	10	100	100	100.00	9,000	23,000	15,172	59.32											10	7	79	665,500	1,998,625	200,000		2,198,625	13 ม.ค. - 18 พ.ค. 55
		ศรีสัชนาลัย	11	134	134	100.00	8,719	35,304	29,846	29.21										1	2				1,997,800			1,997,800	13 ม.ค. - 18 พ.ค. 55
		ศรีสำโรง	13	113	118	95.76	7,645	26,720	21,978	34.78										7	5	1			2,000,000			2,000,000	13 ม.ค. - 18 พ.ค. 55
		เมืองสุโขทัย	9	86	86	100.00	8,593	34,018	27,985	30.71									8	2	5	25	274	1,674,400	1,999,360	1,077,891		3,077,251	17 ม.ค. - 18 พ.ค. 55
		ทุ่งเสลี่ยม	5	53	59	89.83	1,743	4,373	14,604	11.94	8,605	200		8,805	19,823,129					3	14				1,999,940			1,999,940	11 ม.ค. - 18 พ.ค. 55
		บ้านด่านลานหอย	7	64	71	90.14	8,341	29,054	12,936	64.48																			11 ม.ค. - 18 พ.ค. 55
		สวรรคโลก	13	117	117	100.00	3,800	14,600	27,757	13.69									8	3	11	1			1,947,323			1,947,323	10 ม.ค. - 18 พ.ค. 55
	รวมที่ประสบภัยแล้ง	9	84	823	843	97.63	63,647	214,443	176,400	36.08	104,548	200	0	104,748	19,823,129	0	0	0	16	16	86	34	353	2,339,900	15,872,646	1,277,891	0	17,150,537	10 ม.ค. - 18 พ.ค. 55
จำนวนหมู่บ้าน+จำนวนครัวเรือนทั้งจังหวัด					843	97.63			187,730	33.90																			
16	อุตรดิตถ์	ทองแสนขัน	4	49	49	100.00	411	16,440	9,983	4.12												1	28	168,000		11,200		11,200	21 ม.ค. - 11 พ.ค. 55
		น้ำปาด	6	47	49	95.92	5,423	22,010	10,293	52.69												10	119	621,500		23,500		23,500	20 ม.ค. - 11 พ.ค. 55
		ฟากท่า	4	31	31	100.00	1,651	3,579	4,866	33.93																			25 ม.ค. - 11 พ.ค. 55
		เมืองอุตรดิตถ์	15	107	158	67.72	1,355	3,465	52,503	2.58												2	27	174,000		19,000	3,750	22,750	23 ม.ค. - 11 พ.ค. 55
		ตรอน	5	30	47	63.83	1,653	11,140	10,425	15.86												1	91	534,000		24,900		24,900	24 ม.ค. - 11 พ.ค. 55
		บ้านโคก	4	28	31	90.32	3,183	8,053	5,403	58.91												4	14	84,000		3,150		3,150	19 ม.ค. - 11 พ.ค. 55
		พิชัย	7	30	98	30.61	3,024	9,133	23,001	13.15												2	16	124,000		5,600		5,600	16 ม.ค. - 11 พ.ค. 55
		ท่าปลา	8	48	85	56.47	1,930	5,945	13,910	13.87											11	1	177	1,062,000		53,100		53,100	22 ม.ค. - 11 พ.ค. 55
		ลับแล	8	65	65	100.00	5,215	13,981	19,926	26.17												2	39	220,000		11,150		11,150	22 ม.ค. - 11 พ.ค. 55
	รวมที่ประสบภัยแล้ง	9	61	435	613	70.96	23,845	93,746	150310	15.86	0	0	0	0	0	0	0	0	0	0	11	23	511	2,987,500	0	151,600	3,750	155,350	16 ม.ค. - 11 พ.ค. 55
จำนวนหมู่บ้าน+จำนวนครัวเรือนทั้งจังหวัด					613	70.96			150,685	15.82																			
17	อุทัยธานี	ทัพทัน	10	90	90	100.00	11,574	38,610	11,574	100.00												7	43	41,000	1,000,000			1,000,000	27 ก.พ. - 27 พ.ค.55
		ลานสัก	6	58	84	69.05	14,046	50,447	17,774	79.03												7	107	1,972,000	999,600	3,040	21,080	1,023,720	1 มี.ค. - 27 พ.ค. 55
		หนองฉาง	10	97	97	100.00	11,328	21,838	13,358	84.80	650	555		1,205	630,000							5	229	479,410	995,350		308,780	1,304,130	1 มี.ค. - 27 พ.ค. 55
		หนองขาหย่าง	9	53	53	100.00	3,500	12,579	5,191	67.42												5	40	352,000	955,500		14,757	970,257	26 มี.ค. - 27 พ.ค. 55
		เมืองอุทัยธานี	5	18	86	20.93	1,440	5,059	8,186	17.59												3	38	228,000			19,000	19,000	27 มี.ค. - 27 พ.ค. 55
		บ้านไร่	13	136	136	100.00	3,490	10,470	19,761	17.66		4,400		4,400	3,682,800						6	10	801	4,806,000	998,088		400,500	1,398,588	15 มี.ค. - 27 พ.ค. 55
		ห้วยคต	3	31	31	100.00	2,347	7,984	3,701	63.42												3	59	434,000	815,810		12,600	828,410	12 มี.ค. - 27 พ.ค. 55
		สว่างอารมณ์	5	65	65	100.00	849	2,421	8,840	9.60	2,000	4,000		6,000								6	160	948,000		75,840		75,840	15 มี.ค. - 27 พ.ค. 55
	รวมที่ประสบภัยแล้ง	8	61	548	642	85.36	48,574	149,408	88,385	54.96	2650	8955	0	11605	4312800	0	0	0	0	0	6	46	1477	9260410	5,764,348	78,880	776,717	6,619,945	27 ก.พ. - 27 พ.ค.55
จำนวนหมู่บ้าน+จำนวนครัวเรือนทั้งจังหวัด					642	85.36			444,223	10.93																			
รวมภาคเหนือ 17 จังหวัด		182	1,226	12,018	16,673	1,346	1,107,963	3,758,143	3,611,305	574	531,809	183,778	85,401	803,787	136,149,364	58	368	1,800,493	103	3,250	541	284	6,243	40,918,810	223,975,056	2,439,846	851,858	227,266,760	

ตารางสถานการณ์ภัยแล้งของประเทศไทยปี 2555 ระหว่างเดือนพฤศจิกายน 54 - มิถุนายน 2555

ที่	พื้นที่ประสบภัย				พื้นที่ทั้งหมดของจังหวัด		ราษฎรประสบภัย		จำนวนราษฎรทั้งหมดของจังหวัด		พื้นที่การเกษตรที่ได้รับความเสียหาย					การให้ความช่วยเหลือ												วันเกิด-ยุติสถานการณ์
											ได้รับความเสียหายแล้ว (ไร่)					การจัดสรรน้ำเพื่อการเกษตร						การแจกจ่ายน้ำอุปโภค/บริโภค			งบประมาณที่จ่ายแล้ว (บาท)				
	จังหวัด	อำเภอ	ตำบล	รวมหมู่บ้าน	หมู่บ้านทั้งหมด	ร้อยละพื้นที่ประสบภัยแล้ง	ราษฎร (ครัวเรือน)	ราษฎร (คน)	จำนวนครัวเรือนทั้งจังหวัด	ร้อยละครัวเรือนที่ประสบภัยแล้ง	พื้นที่นา	พื้นที่ไร่	พื้นที่สวน	รวมพื้นที่	ความเสียหายเบื้องต้น (บาท)	รถบรรทุกน้ำ: คัน	รถบรรทุกน้ำ: เที่ยว	รถบรรทุกน้ำ: ปริมาณน้ำ (ลิตร)	เครื่องสูบน้ำ(เครื่อง)	ซ่อม/สร้างทำนบ/ฝาย (แห่ง)	การขุดลอกแหล่งน้ำ (แห่ง)	รถบรรทุกน้ำ: คัน	รถบรรทุกน้ำ: เที่ยว	รถบรรทุกน้ำ: ปริมาณน้ำ (ลิตร)	งบทดรองราชการ (50 ล้านบาท)	งบ อปท.	งบอื่นๆ	รวมงบประมาณ	
ภาคตะวันออกเฉียงเหนือ																													
18	กาฬสินธุ์	เมืองกาฬสินธุ์	16	185	185	100.00	27,879	108,209	40,368	69.06																		0	12 มี.ค. - 8 มิ.ย. 55
		ห้วยผึ้ง	4	50	52	96.15	2,793	18,476	7,551	36.99					4,570,000													0	5 มี.ค. - 8 มิ.ย. 55
		ห้วยเม็ก	9	84	84	100.00	5,815	30,210	12,613	46.10					4,500,000														14 มี.ค. - 8 มิ.ย. 55
		เขาวง	6	71	71	100.00	11,819	34,957	11,321	104.40																			1 มี.ค. - 1 มิ.ย. 55
		กุฉินารายณ์	12	122	145	84.14	3,302	13,241	26,625	12.40					4,100,000														14 มี.ค. - 8 มิ.ย. 55
		สหัสขันธ์	8	85	85	100.00	7,500	38,500	10,339	72.54																			1 มี.ค. - 8 มิ.ย. 55
		นามน	5	67	67	100.00	9,298	34,000	8,780	105.90					5,000,000														10 มี.ค. - 8 มิ.ย. 55
		หนองกุงศรี	9	113	113	100.00	9,020	35,200	16,850	53.53				54,000															14 มี.ค. - 11 มิ.ย. 55
		ยางตลาด	14	118	208	56.73	18,802	71,029	33,279	56.50																			27 มี.ค. - 7 มิ.ย. 55
		นาคู	5	55	55	100.00	5,999	19,370	8,124	73.84					2,700,000														3 เม.ย. - 8 มิ.ย. 55
		ท่าคันโท	6	60	60	100.00	4,350	33,000	9,214	47.21					2,500,000														10 มี.ค. - 8 มิ.ย. 55
		สามชัย	4	39	47	82.98	6,512	25,450	6,512	100.00																			14 มี.ค. - 11 มิ.ย. 55
		ห้องชัย	5	2	48	4.17	403	1,209	7,586	5.31																			27 มี.ค. - 7 มิ.ย. 55
		ร่องคำ	3	40	40	100.00	2,672	12,544	12,560	21.27																			10 เม.ย. - 8 มิ.ย. 55
		ดอนจาน	5	48	48	100.00	6,207	25,723	6,207	100.00																			14 มี.ค. - 8 มิ.ย. 55
		กุมลาไสย	6	79	111	71.17	7,998	31,278	17,013	47.01																			1 มี.ค. - 1 มิ.ย. 55
		คำม่วง	4	43	71	60.56	2,320	7,430	11,710	19.81																			23 เม.ย. - 8 มิ.ย. 55
		สมเด็จ	8	94	94	100.00	7,880	45,576	16,185	48.69																			3 เม.ย. - 8 มิ.ย. 55
	รวมที่ประสบภัยแล้ง	18	129	1355	1,584	85.54	140,569	585,402	262,837	53.48	0	0	0	54,000	23,370,000	0	0	0	0	0	0	0	0	0	0	0	0	0	1 มี.ค. - 11 มิ.ย. 55
จำนวนหมู่บ้าน+จำนวนครัวเรือนทั้งจังหวัด					1,618	83.75			281,370	49.96																			
19	ขอนแก่น	เมืองขอนแก่น	17	218	282	77.30	24,087	92,709	157,493	15.29										15						1,431,756		1,431,756	1 มี.ค. - 16 พ.ค. 55
		หนองสองห้อง	12	104	137	75.91	12,782	57,337	19,191	66.60																997,846		997,846	1 มี.ค. - 28 พ.ค. 55
		ภูเวียง	11	114	114	100.00	13,151	57,952	18,501	71.08																1,269,865		1,269,865	1 มี.ค. - 17 พ.ค. 55
		เปือยน้อย	4	32	32	100.00	4,805	19,765	4,805	100.00													1	552	3,010,000	1,180,018		1,180,018	1 มี.ค. - 31 พ.ค. 55
		บ้านแฮด	4	29	46	63.04	2,726	10,766	8,872	30.73					3,000,000					6	4					999,978		999,978	1 มี.ค. - 30 พ.ค. 55
		แวงใหญ่	5	52	52	100.00	6,640	29,199	7,169	92.62																1,129,473		1,129,473	1 มี.ค. - 30 พ.ค. 55
		โนนศิลา	5	46	46	100.00	6,950	26,349	6,960	99.86													1	266	2,660,000	1,134,709		1,134,709	1 มี.ค. - 23 พ.ค. 55
		บ้านไผ่	8	70	110	63.64	11,471	47,352	30,120	38.08																1,269,755		1,269,755	2 มี.ค. - 17 พ.ค. 55
		โคกโพธิ์ไชย	4	40	40	100.00	5,560	25,472	6,961	79.87																999,909		999,909	2 มี.ค. - 21 พ.ค. 55
		ชนบท	8	70	80	87.50	10,911	41,798	12,963	84.17										1	11		1	225	2,250,000	996,886		996,886	2 มี.ค. - 17 พ.ค. 55
		มัญจาคีรี	8	118	118	100.00	5,634	35,620	20,208	27.88																1,134,907		1,134,907	1 มี.ค. - 17 พ.ค. 55
		พล	12	132	132	100.00	8,216	58,257	23,887	34.40													4	256	2,560,000	1,269,700		1,269,700	1 มี.ค. - 31 พ.ค. 55
		เวียงเก่า	3	24	36	66.67	3,414	14,116	4,963	68.79																999,980		999,980	9 มี.ค. - 24 พ.ค. 55
		กระนวน	9	98	98	100.00	21,118	78,466	21,118	100.00					2,500,000											999,956.27		999,956.27	8 มี.ค. - 18 พ.ค. 55
		อุบลรัตน์	6	71	71	100.00	3,550	17,750	11,336	31.32					2,270,000											1,128,380		1,128,380	5 มี.ค. - 25 พ.ค. 55
		ภูผาม่าน	5	42	42	100.00	6,169	22,337	6,185	99.74												2	2	171	1,710,000	997,871.50	24,000	1,021,871.50	1 มี.ค. - 31 พ.ค. 55
		หนองนาคำ	3	35	35	100.00	5,762	23,566	5,762	100.00	963			963	2,139,786				1			1	220	2,200,000	867,355		867,355	5 มี.ค. - 22 พ.ค. 55
		พระยืน	5	53	53	100.00	3,325	11,458	9,246	35.96																1,112,072		1,112,072	1 มี.ค. - 18 พ.ค. 55
		ชำสูง	5	35	35	100.00	5,876	19,827	5,876	100.00										8			1	240	2,400,000	1,134,782		1,134,782	6 มี.ค. - 18 พ.ค. 55
		สีชมพู	10	115	115	100.00	3,167	8,672	21,674	14.61													1	82	820,000	1,134,980		1,134,980	1 มี.ค. - 14 พ.ค. 55

ตารางสถานการณ์ภัยแล้งของประเทศไทยปี 2555 ระหว่างเดือนพฤศจิกายน 54 - มิถุนายน 2555

ที่	พื้นที่ประสบภัย				พื้นที่ทั้งหมดของจังหวัด		ราษฎรประสบภัย		จำนวนราษฎรทั้งหมดของจังหวัด		พื้นที่การเกษตรที่ได้รับความเสียหาย					การให้ความช่วยเหลือ											วันเกิด-ยุติสถานการณ์
																การจัดสรรน้ำเพื่อการเกษตร						การแจกจ่ายน้ำอุปโภค/บริโภค			งบประมาณที่จ่ายแล้ว (บาท)				
											ได้รับความเสียหายแล้ว (ไร่)					รถบรรทุกน้ำ			เครื่องสูบน้ำ(เครื่อง)	ซ่อม/สร้างทำนบ/ฝาย (แห่ง)	การขุดลอกแหล่งน้ำ (แห่ง)	รถบรรทุกน้ำ			งบทดรองราชการ (50 ล้านบาท)	งบ อปท.	งบอื่นๆ	รวมงบประมาณ	
	จังหวัด	อำเภอ	ตำบล	รวมหมู่บ้าน	หมู่บ้านทั้งหมด	ร้อยละพื้นที่ประสบภัยแล้ง	ราษฎร (ครัวเรือน)	ราษฎร (คน)	จำนวนครัวเรือนทั้งจังหวัด	ร้อยละครัวเรือนที่ประสบภัยแล้ง	พื้นที่นา	พื้นที่ไร่	พื้นที่สวน	รวมพื้นที่	ความเสียหายเบื้องต้น (บาท)	คัน	เที่ยว	ปริมาณน้ำ (ลิตร)				คัน	เที่ยว	ปริมาณน้ำ (ลิตร)				
		แวงน้อย	6	74	74	100.00	6,775	30,144	10,908	62.11															1,117,860			1,117,860	1 มี.ค. - 31 พ.ค. 55
		น้ำพอง	12	146	168	86.90	21,836	72,933	31,190	70.01												2	24	192,000	1,134,807			1,134,807	12 มี.ค. - 14 พ.ค. 55
		บ้านฝาง	7	71	75	94.67	8,737	34,664	15,208	57.45					2,450,300							1	140	1,400,000	1,269,454			1,269,454	1 มี.ค. - 31 พ.ค. 55
		เขาสวนกวาง	5	45	56	80.36	4,573	15,719	9,905	46.17												4	126	1,185,000	999,994			999,994	15 มี.ค. - 31 พ.ค. 55
		ชุมแพ	12	135	135	100.00	14,500	89,178	36,696	39.51												4	152	1,176,000	996,420			996,420	20 มี.ค. - 17 พ.ค. 55
		หนองเรือ	10	149	149	100.00	12,450	45,744	23,726	52.47					2,000,000							1	20	10,000	991,667			991,667	12 เม.ย. - 31 พ.ค. 55
รวมที่ประสบภัยแล้ง		26	196	2118	2,331	90.86	234,185	987,150	530,923	44.11	963	0	0	963	14,360,086	0	0	0	2	40	6	24	2,474	21,573,000	28,700,381		0	28,700,381	1 มี.ค. - 31 พ.ค. 55
จำนวนหมู่บ้าน+จำนวนครัวเรือนทั้งจังหวัด					2,331	90.86			530,923	44.11																			
20	ชัยภูมิ	เมืองชัยภูมิ	17	90	224	40.18			40,421	0.00																			15 มี.ค. - 5 มิ.ย. 55
		ภูเขียว	11	155	155	100.00			38,063	0.00																		0	9 มี.ค. -5 มิ.ย. 55
		เนินสง่า	4	48	48	100.00	6,961	25,503	6,961	100.00												6	11	110,000					19 มี.ค. - 5 มิ.ย. 55
		หนองบัวแดง	8	130	130	100.00			27,389	0.00																			24 ก.พ. - 5 มิ.ย. 55
		หนองบัวระเหว	5	58	58	100.00			10,756	0.00	3,860																		28 มี.ค. - 5 มิ.ย. 55
		บำเหน็จณรงค์	5	12	95	12.63			16,152	0.00																			27 มี.ค. - 5 มิ.ย. 55
		จัตุรัส	9	119	119	100.00			22,844	0.00																			20 มี.ค. - 5 มิ.ย. 55
		เกษตรสมบูรณ์	11	144	144	100.00			28,527	0.00																			2 มี.ค. - 5 มิ.ย. 55
		ซับใหญ่	3	37	37	100.00			4,237	0.00																			21 มี.ค. - 5 มิ.ย. 55
		ภักดีชุมพล	4	47	47	100.00	9,222	29,806	9,222	100.00																			21 มี.ค. - 5 มิ.ย. 55
		คอนสวรรค์	9	103	103	100.00			16,521	0.00																			26 มี.ค. - 5 มิ.ย. 55
		เทพสถิต	5	92	92	100.00			18,754	0.00																			6 มี.ค. - 5 มิ.ย. 55
		แก้งคร้อ	10	126	126	100.00	25,071	91,330	25,071	100.00																			24 ก.พ. - 5 มิ.ย. 55
		คอนสาร	8	85	85	100.00			17,009	0.00																			6 มี.ค. - 5 มิ.ย. 55
		บ้านแท่น	5	65	66	98.48			11,537	0.00																			6 มี.ค. - 5 มิ.ย. 55
		บ้านเขว้า	6	88	88	100.00	15,426	51,201	15,426	100.00																			6 มี.ค. - 5 มิ.ย. 55
รวมที่ประสบภัยแล้ง		16	120	1399	1617	86.52	56,680	197,840	308,890	18.35	3,860	0	0	0	0	0	0	0	0	0	0	6	11	110,000	0	0	0	0	2 มี.ค. - 5 มิ.ย. 55
จำนวนหมู่บ้าน+จำนวนครัวเรือนทั้งจังหวัด					1,617	86.52			308,890	18.35																			
21	นครราชสีมา	หนองบุญมาก	9	102	104	98.08	11,986	41,294	14,723	81.41																			15 มี.ค. - 1 มิ.ย. 55
		โชคชัย	10	128	128	100.00	3,500	12,500	25,690	13.62																		0	15 มี.ค. - 31 พ.ค. 55
		ห้วยแถลง	10	120	120	100.00	10,201	27,388	18,275	55.82												6	11	110,000					1 มี.ค. - 12 มิ.ย. 55
		เมืองนครราชสีมา	2	18	235	7.66	3,205	9,776	173,560	1.85																			5 มี.ค. - 31 พ.ค. 55
		ชุมพวง	9	122	133	91.73	15,743	82,093	19,862	79.26	3,860																		1 มี.ค. - 25 พ.ค. 55
		แก้งสนามนาง	5	56	56	100.00	9,120	27,360	9,229	98.82																			6 มี.ค. - 9 ก.ค. 55
		บัวใหญ่	8	34	122	27.87	21,367	82,196	21,367	100.00													6	60,000					21 ก.พ. - 27 พ.ค. 55
		โนนสูง	2	14	195	7.18	2,650	10,753	30,080	8.81	3,000		250	3,250															1 มี.ค. - 1 มิ.ย. 55
		ลำทะเมนชัย	4	59	59	100.00	7,503	31,931	7,845	95.64	6,250	54,628		60,878															23 มี.ค. - 18 พ.ค. 55
		ครบุรี	12	104	152	68.42	38,591	127,608	28,958	133.27																			3 เม.ย. - 11 มิ.ย. 55
		ปากช่อง	12	129	217	59.45	3,560	23,300	44,365	8.02																			3 เม.ย. - 12 มิ.ย. 55
		เสิงสาง	5	71	85	83.53	1,946	5,875	17,928	10.85																			26 มี.ค. - 9 ก.ค. 55
		ขามสะแกแสง	1	4	72	5.56	482	2,077	10,754	4.48																			1 มี.ค. - 28 มิ.ย. 55
		บัวลาย	4	45	45	100.00	1,412	4,816	4,734	29.83																			23 มี.ค. - 31 พ.ค. 55
		เทพารักษ์	4	42	59	71.19	4,762	16,108	6,481	73.48																			26 มี.ค. - 17 มิ.ย. 55
		เมืองยาง	4	46	46	100.00	6,977	16,256	6,613	105.50																			25 มี.ค. - 11 ก.ค. 55
		สีดา	5	50	50	100.00	4,060	19,600	5,902	68.79																			26 มี.ค. - 30 พ.ค. 55
		ประทาย	6	59	148	39.86	2,360	11,800	17,097	13.80																			6 มี.ค. - 31 พ.ค. 55

ตารางสถานการณ์ภัยแล้งของประเทศไทยปี 2555 ระหว่างเดือนพฤศจิกายน 54 - มิถุนายน 2555

ที่	พื้นที่ประสบภัย				พื้นที่ทั้งหมดของจังหวัด		ราษฎรประสบภัย		จำนวนราษฎรทั้งหมดของจังหวัด		พื้นที่การเกษตรที่ได้รับความเสียหาย					การให้ความช่วยเหลือ												วันเกิด-ยุติสถานการณ์
																การจัดสรรน้ำเพื่อการเกษตร						การแจกจ่ายน้ำอุปโภค/บริโภค			งบประมาณที่จ่ายแล้ว (บาท)				
											ได้รับความเสียหายแล้ว (ไร่)					รถบรรทุกน้ำ			เครื่องสูบน้ำ(เครื่อง)	ซ่อม/สร้างทำนบ/ฝาย (แห่ง)	การขุดลอกแหล่งน้ำ (แห่ง)	รถบรรทุกน้ำ			งบทดรองราชการ (50 ล้านบาท)	งบ อปท.	งบอื่นๆ	รวมงบประมาณ	
	จังหวัด	อำเภอ	ตำบล	รวมหมู่บ้าน	หมู่บ้านทั้งหมด	ร้อยละพื้นที่ประสบภัยแล้ง	ราษฎร (ครัวเรือน)	ราษฎร (คน)	จำนวนครัวเรือนทั้งจังหวัด	ร้อยละครัวเรือนที่ประสบภัยแล้ง	พื้นที่นา	พื้นที่ไร่	พื้นที่สวน	รวมพื้นที่	ความเสียหาย เบื้องต้น (บาท)	คัน	เที่ยว	ปริมาณน้ำ (ลิตร)				คัน	เที่ยว	ปริมาณน้ำ (ลิตร)				
		จักราช	8	109	109	100.00	16,288	7,516	16,288	100.00																			18 มี.ค. - 31 พ.ค. 55
		ปักธงชัย	16	215	215	100.00	16,572	61,549	33,219	49.89																			1 เม.ย. - 14 มิ.ย. 55
		พิมาย	13	212	212	100.00	16,931	60,396	35,057	48.30																			28 มี.ค. - 31 พ.ค. 55
		คง	9	50	156	32.05	2,148	8,761	18,892	11.37																			11 เม.ย. - 15 มิ.ย. 55
		วังน้ำเขียว	5	83	83	100.00	9,869	18,864	13,920	70.90																			11 เม.ย. - 15 มิ.ย. 55
		โนนไทย	10	131	131	100.00	18,469	55,407	18,469	100.00																			11 เม.ย. - 15 มิ.ย. 55
		สูงเนิน	5	40	40	100.00	27,156	32,332	27,156	100.00	2,589	1,269		3,858															11 เม.ย. - 15 มิ.ย. 55
		สีคิ้ว	12	157	157	100.00	6,210	24,530	39,117	15.88																			17 เม.ย. - 31 พ.ค. 55
		พระทองคำ	5	75	75	100.00	1,130	3,240	9,803	11.53		720		720															20 เม.ย. - 20 พ.ค. 55
		เฉลิมพระเกียรติ	5	25	25	100.00	8,988	34,709	8,988	100.00																			12 เม.ย. - 1 มิ.ย. 55
		ด่านขุนทด	15	170	170	100.00	17,900	49,200	34,062	52.55																			12 เม.ย. - 1 มิ.ย. 55
	รวมที่ประสบภัยแล้ง	29	215	2470	3399	72.67	291,086	909,235	718,434	40.52	15,699	56,617	250	68,706	0	0	0	0	0	0	0	0	6	17	170,000	0	0	0	0	1 มี.ค. - 12 มิ.ย. 55
	จำนวนหมู่บ้าน+จำนวนครัวเรือนทั้งจังหวัด				3,743	65.99			750,286	38.80																				
22	นครพนม	ปลาปาก	8	85	85	100.00	3,119	12,937	13,427	23.23		3,630	3,630	7,260	5,000,000						8					2,298,940			2,298,940	6 มี.ค. - 28 พ.ค. 55
		ท่าอุเทน	9	109	109	100.00	3,450	14,390	14,382	23.99			2,950	2,950	5,000,000					108						2,499,000			2,499,000	6 มี.ค. - 25 พ.ค. 55
		ธาตุพนม	12	104	136	76.47	6,608	26,439	21,886	30.19					3,000,000					98	2		156	936,000	2,939,816			2,939,816	9 มี.ค. - 24 พ.ค. 55
		นาทม	3	18	37	48.65	343	689	5,724	5.99	1,356			1,356	1,494,600				4		8	1	6	60,000	1,500,000			1,500,000	9 มี.ค. - 25 พ.ค. 55
		นาแก	12	140	140	100.00	19,489	74,997	19,489	100.00					5,000,000				2		10				299,990			299,990	6 มี.ค. - 17 พ.ค. 55
		วังยาง	4	27	27	100.00	1,924	4,615	3,769	51.05		318	10	328	1,400,000										1,498,000			1,498,000	14 มี.ค. - 17 พ.ค. 55
		โพนสวรรค์	7	90	90	100.00	3,500	18,000	14,009	24.98					4,000,000						10	3	32	160,000	2,297,900			2,297,900	12 มี.ค. - 24 พ.ค. 55
		นาหว้า	6	68	68	100.00	6,772	27,088	12,362	54.78	10,826	176		11,002	5,000,000				3	55	5	3	3	30,000	2,070,050			2,070,050	16 มี.ค. - 25 พ.ค. 55
		เรณูนคร	8	91	91	100.00	10,579	40,327	11,936	88.63	800	1,205		2,005	3,500,000						9				2,292,280			2,292,280	12 มี.ค. - 19 พ.ค. 55
		ศรีสงคราม	9	109	110	99.09	3,938	13,783	17,212	22.88	3,500	105		3,605	6,766,910				7		11				2,499,970			2,499,970	14 มี.ค. - 17 พ.ค. 55
		เมืองนครพนม	13	165	165	100.00	13,014	35,252	43,037	30.24	50	565		615	10,200,000						14				2,996,795			2,996,795	16 มี.ค. - 16 พ.ค. 55
		บ้านแพง	6	59	66	89.39	5,084	19,511	9,490	53.57	830	7,500	1,200	9,530	#########										1,848,946			1,848,946	16 มี.ค. - 25 พ.ค. 55
	รวมที่ประสบภัยแล้ง	12	97	1065	1,124	94.75	77,820	288,028	186,723	41.68	17,362	13,499	7,790	38,651	204,361,510	0	0	0	16	261	77	7	197	1,186,000	25,041,687	0	0	25,041,687	6 มี.ค. - 28 พ.ค. 55
	จำนวนหมู่บ้าน+จำนวนครัวเรือนทั้งจังหวัด				1,124	94.75			186,723	41.68																				
23	บึงกาฬ	เมืองบึงกาฬ	12	131	131	100.00	916	3,435	2,151	42.58										1		8	8	16,000				0	27 ก.พ. 55 - 24 พ.ค. 55
		เซกา	9	135	135	100.00	14,213	40,142	38,579	36.84	1,524	800	200	2,524	5,000,000					22		9	27	270,000				0	1 มี.ค. - 24 พ.ค. 55
		โซ่พิสัย	7	95	95	100.00	9,416	18,180	14,558	64.68										46	43	4	28	14,400				0	1 มี.ค. - 24 พ.ค. 55
		บุ่งคล้า	3	25	25	100.00	195	726	3,082	6.33										18		3	11	44,000				0	3 ก.พ. - 18 พ.ค. 55
		บึงโขงหลง	4	48	51	94.12	7,186	26,188	7,186	100.00	77	17	72,000	72,094	157,500					36		2	31	124,000		1,500		1,500	3 ก.พ. - 18 พ.ค. 55
		ปากคาด	6	50	64	78.13	6,763	24,614	9,473	71.39										1	7							0	1 มี.ค. - 24 พ.ค. 55
		พรเจริญ	7	58	58	100.00	10,783	42,024	10,783	100.00										1	6	6	42	252,000				0	1 มี.ค. - 24 พ.ค. 55
		ศรีวิไล	5	45	56	80.36	10,443	38,918	10,443	100.00										41		1	14	119,000		42,200		42,200	1 มี.ค. - 24 พ.ค. 55
	รวมที่ประสบภัยแล้ง	8	53	587	615	95.45	59,915	194,227	96,255	62.25	1,601	817	72,200	74,618	5,157,500	0	0	0	0	166	56	33	161	839,400	0	43,700	0	43,700	27 ก.พ. 55 - 24 พ.ค. 55
	จำนวนหมู่บ้าน+จำนวนครัวเรือนทั้งจังหวัด				615	95.45			96,255	62.25																				
24	บุรีรัมย์	เมืองบุรีรัมย์	18	323	323	100.00	13,298	66,492	49,357	26.94												2	8	96,000	999,185			999,185	27 ก.พ. - 8 มิ.ย. 55
		ประโคนชัย	16	182	182	100.00	233	1,023	34,078	0.68														734,000		80,000		80,000	27 ก.พ. - 8 มิ.ย. 55
		ชำนิ	6	63	63	100.00	1,420	7,324	7,885	18.01												6	11	110,000	987,565			987,565	28 ก.พ. - 8 มิ.ย. 55
		ลำปลายมาศ	16	216	216	100.00	9,538	39,633	31,388	30.39											4				4,932,435			4,932,435	1 มี.ค. - 8 มิ.ย. 55
		บ้านใหม่ไชยพจน์	5	55	55	100.00	2,485	14,990	6,697	37.11															746,112			746,112	6 มี.ค. - 8 มิ.ย. 55
		บ้านด่าน	4	59	59	100.00	6,768	30,057	6,768	100.00															986,900			986,900	1 มี.ค. - 8 มิ.ย. 55

ตารางสถานการณ์ภัยแล้งของประเทศไทยปี 2555 ระหว่างเดือนพฤศจิกายน 54 - มิถุนายน 2555

ที่	พื้นที่ประสบภัย				พื้นที่ทั้งหมดของจังหวัด		ราษฎรประสบภัย		จำนวนราษฎรทั้งหมดของจังหวัด		พื้นที่การเกษตรที่ได้รับความเสียหาย					การให้ความช่วยเหลือ									งบประมาณที่จ่ายแล้ว (บาท)				วันเกิด-ยุติสถานการณ์
											ได้รับความเสียหายแล้ว (ไร่)					การจัดสรรน้ำเพื่อการเกษตร						การแจกจ่ายน้ำอุปโภค/บริโภค			งบทดรองราชการ (50 ล้านบาท)				
	จังหวัด	อำเภอ	ตำบล	รวมหมู่บ้าน	หมู่บ้านทั้งหมด	ร้อยละพื้นที่ประสบภัยแล้ง	ราษฎร (ครัวเรือน)	ราษฎร (คน)	จำนวนครัวเรือนทั้งจังหวัด	ร้อยละครัวเรือนที่ประสบภัยแล้ง	พื้นที่นา	พื้นที่ไร่	พื้นที่สวน	รวมพื้นที่	ความเสียหายเบื้องต้น (บาท)	รถบรรทุกน้ำ			เครื่องสูบน้ำ(เครื่อง)	ซ่อม/สร้างทำนบ/ฝาย (แห่ง)	การขุดลอกแหล่งน้ำ (แห่ง)	รถบรรทุกน้ำ							
																คัน	เที่ยว	ปริมาณน้ำ (ลิตร)				คัน	เที่ยว	ปริมาณน้ำ (ลิตร)					
		ห้วยราช	8	80	80	100.00	8,950	31,523	9,175	97.55															996,325			996,325	5 มี.ค. - 8 มิ.ย. 55
		กระสัง	11	168	168	100.00	6,112	31,350	22,820	26.78															979,980			979,980	5 มี.ค. - 8 มิ.ย. 55
		ปะคำ	4	67	67	100.00	8,500	33,000	12,339	68.89										4					999,985			999,985	5 มี.ค. - 8 มิ.ย. 55
		นางรอง	16	188	188	100.00	20,000	110,799	22,768	87.84										3	7	27	135,000		999,616			999,616	5 มี.ค. - 8 มิ.ย. 55
		โนนดินแดง	3	37	37	100.00	7,817	27,791	7,817	100.00		16	15	31	29,072					1	3	371	2,722,650		999,751			999,751	5 มี.ค. - 8 มิ.ย. 55
		หนองหงส์	7	100	100	100.00	11,563	44,548	12,258	94.33											6	95	600,000		1,000,000		9,000	1,009,000	25 มี.ค. - 8 มิ.ย. 55
		สตึก	12	179	179	100.00	27,738	110,275	27,738	100.00															997,975			997,975	26 มี.ค. - 8 มิ.ย. 55
		คูเมือง	7	106	106	100.00	7,500	35,000	16,908	44.36																		0	5 มี.ค. - 8 มิ.ย. 55
		ละหานทราย	6	84	84	100.00	18,597	71,751	72,592	25.62															999,440			999,440	25 มี.ค. - 8 มิ.ย. 55
		หนองกี่	12	83	108	76.85	9,760	49,623	12,666	25.62											3	100	1,000,000		998,500			998,500	6 มี.ค. - 8 มิ.ย. 55
.		เฉลิมพระเกียรติ	5	34	67	50.75	3,388	6,705	10,229	50.00											5	25	250,000		998,840			998,840	1 มี.ค. - 8 มิ.ย. 55
		บ้านกรวด	9	115	115	100.00	19,374	77,066	19,374	100.00															999,365			999,365	5 มี.ค. - 8 มิ.ย. 55
		แคนดง	4	54	54	100.00	740	4,375	7,574	9.77										4					999,993			999,993	27 ก.พ. - 8 มิ.ย. 55
		โนนสุวรรณ	4	56	56	100.00	2,540	12,620	6,209	40.91										3					998,300			998,300	28 ก.พ. - 8 มิ.ย. 55
		พุทไธสง	7	71	97	73.20	5,856	23,452	12,469	46.96															143,331.98			143,331.98	25 เม.ย. - 8 มิ.ย. 55
		พลับพลาชัย	5	67	67	100.00	8,492	31,760	30,541	27.81															999,720			999,720	1 มี.ค. - 8 มิ.ย. 55
		นาโพธิ์	5	65	65	100.00	8,171	33,022	8,171	100.00																		0	5 มี.ค. - 8 มิ.ย. 55
	รวมที่ประสบภัยแล้ง	23	190	2452	2,536	96.69	208,840	894,179	447,821	46.63	0	16	15	31	29,072	0	0	0	0	0	19	32	637	5,647,650	22,763,319	80,000	9,000	22,852,319	27 ก.พ. - 8 มิ.ย. 55
จำนวนหมู่บ้าน+จำนวนครัวเรือนทั้งจังหวัด					2,547	96.27			457,532	45.64																			
25	มหาสารคาม	วาปีปทุม	15	21	241	8.71	17,887	80,698	27,777	64.40											4	25	125,000		974,600				20 ก.พ. - 25 พ.ค. 55
		นาเชือก	10	20	145	13.79	10,200	38,976	14,977	68.10											1	59	59,000		999,973				1 มี.ค. - 27 พ.ค. 55
		แกดำ	5	18	88	20.45	6,951	29,569	6,951	100.00											1	102	1,020,000		998,600				1 มี.ค. - 25 พ.ค. 55
		กุดรัง	5	16	85	18.82	9,056	36,579	8,884	101.94											3		310,000		995,298				19 มี.ค. - 26 พ.ค. 55
		โกสุมพิสัย	12	20	233	8.58	18,642	72,741	30,350	61.42	7,112	18,750		25,862											999,241				20 มี.ค. - 18 พ.ค. 55
		ยางสีสุราช	7	13	91	14.29	8,230	35,417	8,084	101.81	7,112														998,500				2 เม.ย. - 25 พ.ค. 55
		เชียงยืน	8	19	116	16.38	8,335	2,633	16,289	51.17		7,112		7,112		6					11	357	2,142,000		999,805				12 เม.ย. - 25 พ.ค. 55
		กันทรวิชัย	6	15	183	8.20	10,225	65,000	20,845	49.05															998,414				1 มี.ค. - 26 พ.ค. 55
		บรบือ	11	18	209	8.61	21,206	74,641	29,918	70.88															999,910				1 มี.ค. - 10 พ.ค. 55
		พยัคฆภูมิพิสัย	7	70	227	30.84	5,322	26,260	21,226	25.07											2	38	304,000						2 เม.ย. - 25 พ.ค. 55
		ชื่นชม	4	11	47	23.40	6,234	24,959	7,196	86.63															999,300				10 มี.ค. - 25 พ.ค. 55
	รวมที่ประสบภัยแล้ง	10	90	241	1,665	14.47	122,288	487,473	192,497	63.53	14,224	25,862	0	40,086	0	6	0	0	0	0	0	22	581	3,960,000	0	9,963,641	0	0	20 ก.พ. - 27 พ.ค. 55
จำนวนหมู่บ้าน+จำนวนครัวเรือนทั้งจังหวัด					1,944	12.40			256,835	47.61																			
26	มุกดาหาร	นิคมคำสร้อย	12	79	79	100.00	10,336	32,872	10,336	100.00										4	14	1	481	2,886,000	8,566,005			8,566,005	8 ก.พ. - 18 พ.ค. 55
		หว้านใหญ่	5	43	43	100.00	3,260	7,020	4,875	66.87											20	1	344	2,064,000	4,680,000			4,680,000	8 ก.พ. - 17 พ.ค. 55
		ดงหลวง	6	60	60	100.00	9,640	37,368	9,640	100.00											34	1	126	630,000	6,264,150			6,264,150	10 ก.พ. - 16 พ.ค. 55
		คำชะอี	9	88	88	100.00	12,583	46,918	12,583	100.00			43	43							22	5	144	1,464,000	9,194,050	39,216		9,233,266	8 ก.พ. - 17 พ.ค. 55
		ดอนตาล	7	63	63	100.00	1,200	5,000	8,889	13.50											10	4	76	664,000	7,489,990			7,489,990	10 ก.พ. - 17 พ.ค. 55
		เมืองมุกดาหาร	12	149	149	100.00	8,700	11,300	20,176	43.12											34	11	600	3,600,000	8,000,290			8,000,290	7 ก.พ. - 16 พ.ค. 55
		หนองสูง	6	44	44	100.00	2,530	10,242	5,783	43.75										13	10	2	588	4,704,000	5,803,110			5,803,110	7 ก.พ. - 16 พ.ค. 55
	รวมที่ประสบภัยแล้ง	7	52	526	526	100.00	48,249	150,720	72,282	467.24	0	0	43	43	0	0	0	0	0	17	144	25	2,359	16,012,000	49,997,595	39,216	0	50,036,811	7 ก.พ. - 18 พ.ค. 55
จำนวนหมู่บ้าน+จำนวนครัวเรือนทั้งจังหวัด					526	100.00			91,521	52.72																			

ตารางสถานการณ์ภัยแล้งของประเทศไทยปี 2555 ระหว่างเดือนพฤศจิกายน 54 - มิถุนายน 2555

ที่	พื้นที่ประสบภัย				พื้นที่ทั้งหมดของจังหวัด		ราษฎรประสบภัย		จำนวนราษฎรทั้งหมดของจังหวัด		พื้นที่การเกษตรที่ได้รับความเสียหาย					การให้ความช่วยเหลือ											วันเกิด-ยุติสถานการณ์
																การจัดสรรน้ำเพื่อการเกษตร						การแจกจ่ายน้ำอุปโภค/บริโภค			งบประมาณที่จ่ายแล้ว (บาท)				
																รถบรรทุกน้ำ						รถบรรทุกน้ำ						
	จังหวัด	อำเภอ	ตำบล	รวมหมู่บ้าน	หมู่บ้านทั้งหมด	ร้อยละพื้นที่ประสบภัยแล้ง	ราษฎร (ครัวเรือน)	ราษฎร (คน)	จำนวนครัวเรือนทั้งจังหวัด	ร้อยละครัวเรือนที่ประสบภัยแล้ง	พื้นที่นา	พื้นที่ไร่	พื้นที่สวน	รวมพื้นที่	ความเสียหาย (บาท)	คัน	เที่ยว	ปริมาณน้ำ (ลิตร)	เครื่องสูบน้ำ(เครื่อง)	ซ่อม/สร้างทำนบ/ฝาย (แห่ง)	การขุดลอกแหล่งน้ำ (แห่ง)	คัน	เที่ยว	ปริมาณน้ำ (ลิตร)	งบทดรองราชการ (50 ล้านบาท)	งบ อปท.	งบอื่นๆ	รวมงบประมาณ	
	ได้รับความเสียหายแล้ว (ไร่)																												
27	ยโสธร	กุดชุม	9	128	128	100.00	13,600	61,900	147,306	9.23												2	270	3,240,000	1,992,700			1,992,700	22 ก.พ. - 21 พ.ค. 55
		ไทยเจริญ	5	48	48	100.00	5,478	23,175	7,815	70.10	166	9,746	4,579	14,491								4	112	225,000	3,200,213			3,200,213	22 ก.พ. - 21 พ.ค. 55
		ป่าติ้ว	5	57	57	100.00	3,999	24,846	6,043	66.18												1	68	680,000	1,999,847			1,999,847	22 ก.พ. - 21 พ.ค. 55
		เลิงนกทา	20	145	145	100.00	23,076	86,029	24,589	93.85												9	75	750,000	4,472,565			4,472,565	22 ก.พ. - 21 พ.ค. 55
		ทรายมูล	5	54	885	6.10	6,303	21,429	7,800	80.81												1	68	680,000	1,128,752			1,128,752	22 ก.พ. - 21 พ.ค. 55
		ค้อวัง	4	45	45	100.00	3,210	18,970	6,043	53.12		750		750					98		51	4	46	276,000	8,206,184			8,206,184	22 ก.พ. - 21 พ.ค. 55
		มหาชนะชัย	10	103	103	100.00	6,167	30,835	13,725	44.93	10,307			10,307								1	40	400,000	11,451,397			11,451,397	22 ก.พ. - 21 พ.ค. 55
		คำเขื่อนแก้ว	13	113	115	98.26	8,628	34,308	17,220	50.10															6,341,627			6,341,627	22 ก.พ. - 21 พ.ค. 55
		เมืองยโสธร	17	124	190	65.26	9,394	34,540	38,263	24.55												1	200	2,000,000	10,305,946			10,305,946	22 ก.พ. - 21 พ.ค. 55
	รวมที่ประสบภัยแล้ง	9	88	817	1716	47.61	79,855	336,032	268,804	29.71	10,473	10,496	4,579	25,548	0	0	0	0	98	0	51	23	879	8,251,000	49,099,231	0	0	49,099,231	22 ก.พ. - 21 พ.ค. 55
	จำนวนหมู่บ้าน+จำนวนครัวเรือนทั้งจังหวัด				885	92.32			141,868	56.29																			
28	เลย	เมือง	13	135	135	100.00	1,796	16,568	59,677	3.01	688			688						7	9	3	56	2,684,000	2,252,680			2,252,680	18 ม.ค. - 25 พ.ค. 55
		วังสะพุง	10	28	144	19.44	10,925	38,733	30,019	36.39	197	157	36	390						17	7	1	133	1,330,000	2,223,400			2,223,400	9 ม.ค. - 22 พ.ค. 55
		ท่าลี่	6	41	41	100.00	8,321	25,333	8,388	99.20	1,250	543	2,585	4,378	3,213,200					31	8	1	349	3,490,000	1,996,725			1,996,725	12 ม.ค. - 25 พ.ค. 55
		เชียงคาน	8	82	82	100.00	4,925	24,890	17,334	28.41				0						52	6				2,260,549			2,260,549	12 ม.ค. - 20 พ.ค. 55
		ด่านซ้าย	10	97	97	100.00	12,860	38,580	15,648	82.18				0						54	2				1,999,375			1,999,375	5 ม.ค. - 25 พ.ค. 55
		ภูกระดึง	4	45	45	100.00	6,772	20,188	15,762	42.96		730	370	1,100	1,100,000					20	3	1	300	3,000,000	2,032,248			2,032,248	7 ม.ค. - 25 พ.ค. 55
		ปากชม	6	50	50	100.00	3,890	8,400	10,991	35.39				0						37	2				1,998,625			1,998,625	11 ม.ค. - 29 พ.ค. 55
		ภูเรือ	6	47	47	100.00	6,483	21,289	7,084	91.52				0						32	4	1	232	2,320,000	2,282,535			2,282,535	12 ม.ค. - 31 พ.ค. 55
		นาแห้ว	5	34	34	100.00	3,405	10,539	3,405	100.00	10,523	5,797	2,050	18,370						134		1	4	40,000	1,799,975			1,799,975	10 ม.ค. - 29 พ.ค. 55
		นาด้วง	4	41	41	100.00	2,368	18,975	5,234	45.24	7,250	1,973	12,639	21,862						31	3				1,801,610			1,801,610	5 ม.ค. - 19 พ.ค. 55
		ภูหลวง	5	46	46	100.00	6,150	23,525	6,150	100.00				0						9	6	1	40	400,000	2,000,000	4,000		2,004,000	9 ม.ค. - 28 พ.ค. 55
		ผาขาว	5	64	64	100.00	2,896	5,745	9,970	29.05				0						1	8				2,008,975			2,008,975	7 ม.ค. - 28 พ.ค. 55
		เอราวัณ	4	47	47	100.00	5,080	25,301	9,779	51.95		4,910		4,910						12	2				1,818,325			1,818,325	13 ม.ค. - 23 พ.ค. 55
		หนองหิน	3	34	34	100.00	1,460	5,840	6,902	21.15		10,000	3,000	13,000	110,000	2	60	600,000		11	4	2	82	829,000	1,806,270	34,000		1,840,270	9 ม.ค. - 25 พ.ค. 55
	รวมที่ประสบภัยแล้ง	14	89	791	907	87.21	77,331	283,906	206,343	37.48	19,908	24,110	20,680	64,698	4,423,200	2	60	600,000	0	448	64	11	1,196	14,093,000	28,281,292	38,000	0	28,319,292	5 ม.ค. - 31 พ.ค. 55
	จำนวนหมู่บ้าน+จำนวนครัวเรือนทั้งจังหวัด				916	86.35			183,446	42.15																			
29	สกลนคร	วาริชภูมิ	5	20	71	28.17	4,550	25,800	13,429	33.88	2,435	248		2,683											5,228,370				23 ม.ค. - 28 พ.ค. 55
		บ้านม่วง	9	9	98	9.18	16,409	45,320	16,409	100.00	1,000	1,500	400	2,900											4,554,900				30 ม.ค.- 31 พ.ค. 55
		สว่างแดนดิน	16	12	187	6.42	13,121	40,418	39,549	33.18															5,216,280				14 ก.พ.- 17 พ.ค. 55
		โคกศรีสุพรรณ	4	18	53	33.96	6,300	21,000	10,198	61.78		56,731	27,075	83,806											3,999,975				20 ก.พ. - 28 พ.ค. 55
		วานรนิวาส	14	11	182	6.04	18,956	92,562	29,245	64.82															5,569,436				21 ก.พ. - 31 พ.ค. 55
		พังโคน	5	11	69	15.94	6,475	20,939	16,028	40.40															4,918,560				22 ก.พ. - 16 พ.ค. 55
		พรรณานิคม	10	19	135	14.07	15,000	40,418	23,404	64.09										52	43	2	55	550,000	6,195,040				28 ก.พ. - 17 พ.ค. 55
		โพนนาแก้ว	5	8	52	15.38	3,164	10,627	9,820	32.22															997,100				25 ก.พ. - 28 พ.ค. 55
		กุดบาก	3	10	40	25.00	3,000	12,000	8,368	35.85															1,344,000				29 ก.พ. -17 พ.ค. 55
		เจริญศิลป์	5	12	59	20.34	2,845	10,202	10,445	27.24	213	789	208	1,210											3,298,810				5 มี.ค. - 22 พ.ค. 55
		เต่างอย	4	7	32	21.88	700	2,475	6,626	10.56															329,400				10 มี.ค.- 17 พ.ค. 55
		กุสุมาลย์	5	13	69	18.84	5,650	35,000	11,926	47.38																			13 มี.ค. - 31 พ.ค. 55
		ส่องดาว	4	12	46	26.09	4,000	15,000	7,835	51.05															1,995,000				3 มี.ค. - 22 พ.ค. 55
		ภูพาน	4	23	65	35.38	8,014	25,382	10,346	77.46	67	77,615	6,887	84,569															12 มี.ค. - 16 พ.ค. 55
		เมืองสกลนคร	11	7	173	4.05	225		60,711	0.00															3,280,200				19 มี.ค. - 31 พ.ค. 55
		นิคมน้ำอูน	4	10	29	34.48	2,674	7,170	3,489	76.64															997,500				2 เม.ย. - 6 พ.ค. 55
	รวมที่ประสบภัยแล้ง	16	108	202	1360	14.85	111,083	404,313	277,828	39.98						0	0	0	0	52	43	2	55	550,000	47,924,571	0	0	0	30 ม.ค.- 31 พ.ค. 55
	จำนวนหมู่บ้าน+จำนวนครัวเรือนทั้งจังหวัด				1,515	13.33			277,828	39.98																			

ตารางสถานการณ์ภัยแล้งของประเทศไทยปี 2555 ระหว่างเดือนพฤศจิกายน 54 - มิถุนายน 2555

ที่	พื้นที่ประสบภัย				พื้นที่ทั้งหมดของจังหวัด		ราษฎรประสบภัย		จำนวนราษฎรทั้งหมดของจังหวัด		พื้นที่การเกษตรที่ได้รับความเสียหาย					การให้ความช่วยเหลือ											วันเกิด-ยุติสถานการณ์
																การจัดสรรน้ำเพื่อการเกษตร						การแจกจ่ายน้ำอุปโภค/บริโภค			งบประมาณที่จ่ายแล้ว (บาท)				
											ได้รับความเสียหายแล้ว (ไร่)					รถบรรทุกน้ำ						รถบรรทุกน้ำ						
	จังหวัด	อำเภอ	ตำบล	รวมหมู่บ้าน	หมู่บ้านทั้งหมด	ร้อยละพื้นที่ประสบภัยแล้ง	ราษฎร (ครัวเรือน)	ราษฎร (คน)	จำนวนครัวเรือนทั้งจังหวัด	ร้อยละครัวเรือนที่ประสบภัยแล้ง	พื้นที่นา	พื้นที่ไร่	พื้นที่สวน	รวมพื้นที่	ความเสียหาย (เบื้องต้น บาท)	คัน	เที่ยว	ปริมาณน้ำ (ลิตร)	เครื่องสูบน้ำ(เครื่อง)	ซ่อม/สร้างทำนบ/ฝาย (แห่ง)	การขุดลอกแหล่งน้ำ (แห่ง)	คัน	เที่ยว	ปริมาณน้ำ (ลิตร)	งบทดรองราชการ (50 ล้านบาท)	งบ อปท.	งบอื่นๆ	รวมงบประมาณ	
30	สุรินทร์	เมืองสุรินทร์	20	290	290	100.00	39,967	203,272	70,049	57.06									2			30	710	3,550,000	5,542,295	355,000		5,897,295	30 มี.ค. - 15 มิ.ย. 55
		ปราสาท	18	239	239	100.00	36,737	145,732	37,639	97.60												6	103	515,000	2,129,370	51,500		2,180,870	19 มี.ค. - 17 มิ.ย. 55
		สังขะ	12	186	186	100.00	13,648	63,554	28,850	47.31												5	95	475,000	5,478,000	47,500		5,525,500	27 มี.ค. - 15 มิ.ย. 55
		ศีขรภูมิ	15	223	228	97.81	13,000	129,834	29,829	43.58									2			4	70	350,000	931,515	3,000		934,515	2 เม.ย. - 25 มิ.ย. 55
		รัตนบุรี	12	162	162	100.00	20,000	95,000	20,240	98.81									1			5	68	340,000	4,419,390	34,000		4,453,390	4 เม.ย. - 17 มิ.ย. 55
		ท่าตูม	10	146	165	88.48	19,533	81,458	21,084	92.64												3	90	450,000		45,000		45,000	8 เม.ย. - 18 มิ.ย. 55
		สำโรงทาบ	10	100	100	100.00	10,420	50,277	10,953	95.13									2			4	76	380,000	2,704,260	38,000		2,742,260	23 เม.ย. - 17 มิ.ย. 55
		ชุมพลบุรี	9	122	122	100.00	12,000	45,000	16,297	73.63												3	80	400,000	4,163,700	40,000		4,203,700	1 เม.ย. - 19 มิ.ย. 55
		จอมพระ	6	67	105	63.81	5,600	12,000	13,253	42.25												3	70	350,000	2,555,200	35,000		2,590,200	2 เม.ย. - 25 มิ.ย. 55
		สนม	7	78	78	100.00	6,500	35,000	9,449	68.79												3	70	350,000	2,760,000	35,000		2,795,000	11 เม.ย. - 18 มิ.ย. 55
		บัวเชด	6	68	68	100.00	9,860	39,255	9,860	100.00												5	76	380,000	3,520,000	38,000		3,558,000	18 มี.ค. - 18 มิ.ย. 55
		ลำดวน	5	51	51	100.00	7,757	30,303	7,090	109.41												3	62	310,000	3,326,000	31,000		3,357,000	24 เม.ย. - 18 มิ.ย. 55
		กาบเชิง	6	86	86	100.00	2,500	43,700	15,159	16.49												5	65	325,000	1,559,000	32,500		1,591,500	28 มี.ค. - 20 มิ.ย. 55
		ศรีณรงค์	5	62	62	100.00	2,000	15,000	9,328	21.44												4	63	315,000	990,316	31,500		1,021,816	20 มี.ค. - 18 มิ.ย. 55
		พนมดงรัก	4	55	55	100.00	4,000	9,500	9,415	42.49												3	60	300,000	3,598,000	30,000		3,628,000	23 เม.ย. - 20 มิ.ย. 55
		เขวาสินรินทร์	5	55	55	100.00	1,718	8,432	8,344	20.59												3	50	250,000	994,000	25,000		1,019,000	23 เม.ย. - 21 มิ.ย. 55
		โนนนารายณ์	5	68	68	100.00	6,298	35,368	7,093	88.79												4	60	300,000	2,606,260	30,000		2,636,260	31 มี.ค. - 17 มิ.ย. 55
รวมที่ประสบภัยแล้ง		17	155	2058	2120	97.08	211,538	1,042,685	323,932	65.30						93			5			93	1,868	9,340,000	47,277,306	902,000	0	48,179,306	18 มี.ค. - 25 มิ.ย. 55
จำนวนหมู่บ้าน+จำนวนครัวเรือนทั้งจังหวัด					2,120	97.08			323,932	65.30																			
31	ศรีสะเกษ	ราษีไศล	2	27	191	14.14	2,909	12,372	19,187	15.16	2,008											1	10	60,000					21 ก.พ. - 23 พ.ค. 55
		อุทุมพรพิสัย	19	232	232	100.00	23,063	102,259	23,546	97.95												1	10	60,000					2 มี.ค. - 23 พ.ค. 55
		น้ำเกลี้ยง	6	49	75	65.33	2,690	23,572	9,689	27.76												1	5	30,000					5 มี.ค. - 23 พ.ค. 55
		กันทรลักษ์	20	162	280	57.86	17,840	89,200	49,013	36.40												1	11	78,000					6 มี.ค. - 23 พ.ค. 55
		ไพรบึง	6	80	80	100.00	10,827	47,917	10,292	105.20												1	22	132,000					12 มี.ค. - 23 พ.ค. 55
		พยุห์	5	66	66	100.00	8,386	36,192	8,247	101.69																			12 มี.ค. - 23 พ.ค. 55
		ห้วยทับทัน	6	52	81	64.20	5,883	29,415	8,431	69.78																			19 มี.ค. - 23 พ.ค. 55
		เบญจลักษ์	4	55	67	82.09	6,585	29,821	8,728	75.45																			18 มี.ค. - 23 พ.ค. 55
		ภูสิงห์	7	86	86	100.00	13,000	50,000	13,000	100.00																			5 มี.ค. - 23 พ.ค. 55
		กันทรารมย์	15	170	175	97.14	7,127	43,578	23,164	30.77																			1 มี.ค. - 23 พ.ค. 55
		ศรีรัตนะ	7	49	90	54.44	4,124	14,848	11,257	36.63																			21 มี.ค. - 23 พ.ค. 55
		ขุขันธ์	18	89	376	23.67	12,745	73,646	32,035	39.78																			21 มี.ค. - 23 พ.ค. 55
		ศิลาลาด	1	2	44	4.55	22	31	4,654	0.47																			21 ก.พ. - 23 พ.ค. 55
		ขุนหาญ	10	14	145	9.66	12,763	56,332	23,771	53.69																			21 ก.พ. - 23 พ.ค. 55
		โนนคูณ	5	48	80	60.00	3,342	8,510	8,895	37.57																			21 ก.พ. - 23 พ.ค. 55
		เมืองศรีสะเกษ	2	24	163	14.72	2,920	14,597	39,259	7.44																			21 ก.พ. - 23 พ.ค. 55
		ปรางค์กู่	8	50	141	35.46	4,019	20,096	14,417	27.88																			21 ก.พ. - 23 พ.ค. 55
		วังหิน	8	126	126	100.00	6,525	32,150	10,160	64.22																			21 ก.พ. - 23 พ.ค. 55
		โพธิ์ศรีสุวรรณ	5	80	80	100.00	4,931	16,735	4,931	100.00																			21 ก.พ. - 23 พ.ค. 55
รวมที่ประสบภัยแล้ง		19	154	1461	2578	56.67	149,701	701,271	322,676	46.39	2,008	0	0	2,008	0	0	0	0	0	0	0	5	58	360,000	0	0	0	0	21 ก.พ. - 23 พ.ค. 55
จำนวนหมู่บ้าน+จำนวนครัวเรือนทั้งจังหวัด					2,633	55.49			332,237	45.06																			

ตารางสถานการณ์ภัยแล้งของประเทศไทยปี 2555 ระหว่างเดือนพฤศจิกายน 54 - มิถุนายน 2555

ที่	พื้นที่ประสบภัย				พื้นที่ทั้งหมดของจังหวัด		ราษฎรประสบภัย		จำนวนราษฎรทั้งหมดของจังหวัด		พื้นที่การเกษตรที่ได้รับความเสียหาย					การให้ความช่วยเหลือ											วันเกิด-ยุติสถานการณ์
											ได้รับความเสียหายแล้ว (ไร่)					การจัดสรรน้ำเพื่อการเกษตร						การแจกจ่ายน้ำอุปโภค/บริโภค			งบประมาณที่จ่ายแล้ว (บาท)				
	จังหวัด	อำเภอ	ตำบล	รวมหมู่บ้าน	หมู่บ้านทั้งหมด	ร้อยละพื้นที่ประสบภัยแล้ง	ราษฎร (ครัวเรือน)	ราษฎร (คน)	จำนวนครัวเรือนทั้งจังหวัด	ร้อยละครัวเรือนที่ประสบภัยแล้ง	พื้นที่นา	พื้นที่ไร่	พื้นที่สวน	รวมพื้นที่	ความเสียหาย เบื้องต้น (บาท)	รถบรรทุกน้ำ			เครื่องสูบน้ำ(เครื่อง)	ซ่อม/สร้างทำนบ/ฝาย (แห่ง)	การขุดลอกแหล่งน้ำ (แห่ง)	รถบรรทุกน้ำ			งบทดรองราชการ (50 ล้านบาท)	งบ อปท.	งบอื่นๆ	รวมงบประมาณ	
																คัน	เที่ยว	ปริมาณน้ำ (ลิตร)				คัน	เที่ยว	ปริมาณน้ำ (ลิตร)					
32	หนองคาย	เฝ้าไร่	5	73	73	100.00	104	300	12,893	0.81	1,005												4	78	492,000		63,600		63,600	9 ก.พ. - 28 พ.ค. 55
		รัตนวาปี	5	62	62	100.00	3,100	15,500	10,167	30.49										9	12	1	29	145,000				145,051	30 ม.ค. - 28 พ.ค. 55
		โพนพิสัย	11	159	159	100.00	13,877	58,766	26,845	51.69	11,800	1,100	1,500	14,400		1	2	12,000	3	2		2	24	144,000	1,999,210			1,999,210	20 ก.พ. - 28 พ.ค. 55
		เมืองหนองคาย	14	147	181	81.22	3,933	6,687	47,019	8.36																			27 ก.พ. - 28 พ.ค. 55
		โพธิ์ตาก	3	27	27	100.00	886	3,031	4,444	19.94										69	7	1	21	126,000					28 ก.พ. - 28 พ.ค 55
		ท่าบ่อ	10	100	100	100.00	14,961	64,878	22,981	65.10										25		1	90	4,500,000	100,000			100,000	28 ก.พ. - 28 พ.ค 55
		ศรีเชียงใหม่	4	43	43	100.00	4,347	20,412	8,873	48.99																			27 ก.พ. - 28 พ.ค. 55
		สระใคร	3	41	41	100.00	110	212	6,523	1.69	21									237					592,500			592,500	28 ก.พ. - 28 พ.ค 55
		สังคม	5	36	36	100.00	5,246	19,464	6,543	80.18										9		8	207	2,070,000	1,967,000	207,000		2,174,000	29 ก.พ. - 28 พ.ค. 55
	รวมที่ประสบภัยแล้ง	9	60	688	722	95.29	46,564	189,250	146,288	31.83							2	12,000	3	351	19	17	449	7,477,000	4,658,710	270,600	0	5,074,361	30 ม.ค. - 28 พ.ค. 55
จำนวนหมู่บ้าน+จำนวนครัวเรือนทั้งจังหวัด					722	95.29			224,001	20.79																			
33	หนองบัวลำภู	เมืองหนองบัวลำภู	14	111	158	70.25	20,562	74,312	36,072	57.00												2	15	90,000	10,124,870		165,000	10,289,870	16 ก.พ. - 6 มิ.ย. 55
		นากลาง	9	127	127	100.00	3,493	14,374	22,104	15.80												3	40	243,000	11,200,880		532,500	11,733,380	16 ก.พ. - 6 มิ.ย. 55
		ศรีบุญเรือง	12	158	158	100.00	11,060	55,300	26,368	41.94												3	36	211,000	6,425,321		421,900	6,847,221	16 ก.พ. - 6 มิ.ย. 55
		โนนสัง	10	107	107	100.00	12,500	37,500	14,488	86.28									9	1,320		5	118	1,675,000	5,898,550	215,968	50,000	6,164,518	16 ก.พ. - 6 มิ.ย. 55
		สุวรรณคูหา	8	91	91	100.00	4,116	9,207	16,360	25.16												2	25	150,000	10,169,695		780,600	10,950,295	16 ก.พ. - 6 มิ.ย. 55
		นาวัง	5	51	51	100.00	1,843	7,355	9,268	19.89												3	28	246,000	6,079,800		50,000	6,129,800	16 ก.พ. - 6 มิ.ย. 55
	รวมที่ประสบภัยแล้ง	6	58	645	692	93.21	53,574	198,048	124,660	42.98	0	0	0	0	0	0	0	0	9	1,320	0	18	262	2,615,000	49,899,116	215,968	2,000,000	52,115,084	16 ก.พ. - 6 มิ.ย. 55
จำนวนหมู่บ้าน+จำนวนครัวเรือนทั้งจังหวัด					692	93.21			131,253	40.82																			
34	อุดรธานี	กุดจับ	7	90	90	100.00	8,067	24,608	19,591	41.18																		0	28 ก.พ. - 1 มิ.ย. 55
		ไชยวาน	4	51	51	100.00	1,436	8,950	6,626	21.67																		0	24 ก.พ. - 1 มิ.ย. 55
		วังสามหมอ	6	72	72	100.00	5,458	61,357	14,583	37.43																			2 ก.พ. - 1 มิ.ย. 55
		ทุ่งฝน	4	37	37	100.00	3,654	15,178	7,710	47.39																			24 ก.พ. - 1 มิ.ย. 55
		หนองแสง	4	38	38	100.00	5,761	26,569	6,481	88.89																			5 มี.ค. - 1 มิ.ย. 55
		ศรีธาตุ	7	86	86	100.00	3,120	7,420	11,882	26.26																			1 มี.ค. - 1 มิ.ย. 55
		หนองหาน	12	151	151	100.00	7,118	60,530	19,730	36.08																			24 ก.พ. - 1 มิ.ย. 55
		เพ็ญ	11	155	165	93.94	21,323	102,243	39,594	53.85																			24 ก.พ. - 1 มิ.ย. 55
		ประจักษ์ศิลปาคม	3	41	41	100.00	4,078	21,101	4,721	86.38																			29 ก.พ. - 1 มิ.ย. 55
		นายูง	4	42	42	100.00	2,500	18,000	7,143	35.00																			8 มี.ค. - 1 มิ.ย. 55
		น้ำโสม	7	84	84	100.00	4,863	19,455	10,858	44.79																			9 มี.ค. - 1 มิ.ย. 55
		สร้างคอม	6	50	50	100.00	7,155	28,525	7,155	100.00																			26 ก.พ. - 1 มิ.ย. 55
		กู่แก้ว	4	37	37	100.00	2,640	15,340	5,558	47.50	2,474			2,474															1 มี.ค. - 1 มิ.ย. 55
		หนองวัวซอ	7	41	41	100.00	3,458	52,357	14,284	24.21																			21 มี.ค. - 1 มิ.ย. 55
		บ้านดุง	12	147	147	100.00	17,458	85,435	26,015	67.11																			20 มี.ค. - 1 มิ.ย. 55
		บ้านผือ	13	160	160	100.00	3,745	22,451	25,278	14.82		1,284		1,284	1,573,600														24 มี.ค. - 1 มิ.ย. 55
		พิบูลย์รักษ์	3	37	37	100.00	6,778	23,893	6,778	100.00																			1 เม.ย. - 1 มิ.ย. 55
		เมืองอุดรธานี	21	249	249	100.00	36,600	99,200	167,223	21.89																			8 มี.ค. - 1 มิ.ย. 55
		กุมภวาปี	13	174	174	100.00	33,269	125,087	32,881	101.18																			1 มี.ค. - 1 มิ.ย. 55
		โนนสะอาด	6	66	66	100.00	4,435	23,455	10,425	42.54																			5 มี.ค. - 1 มิ.ย. 55
	รวมที่ประสบภัยแล้ง	20	154	1808	1818	99.45	182,916	841,154	444,516	41.15	2,474	1,284	0	3,758	1,573,600	0	0	0	0	0	0	0	0	0	0	0	0	0	24 ก.พ. - 1 มิ.ย. 55
จำนวนหมู่บ้าน+จำนวนครัวเรือนทั้งจังหวัด					1,880	96.17			444,223	41.18																			
35	อุบลราชธานี	ตระการพืชผล	23	234	234	100.00	27,653	111,852	28,381	97.43																		0	1 มี.ค. - 30 พ.ค. 55
		นาตาล	4	64	64	100.00	8,729	35,549	8,729	100.00												8	168	1,008,000				0	27 ก.พ. - 30 พ.ค. 55
		สว่างวีระวงศ์	4	26	57	45.61	1,415	3,219	7,323	19.32	4,135	183		4,318															27 ก.พ. - 30 พ.ค. 55
		วารินชำราบ	15	192	192	100.00	24,400	66,750	46,729	52.22	1,310			1,310															24 ก.พ. - 30 พ.ค. 55

ตารางสถานการณ์ภัยแล้งของประเทศไทยปี 2555 ระหว่างเดือนพฤศจิกายน 54 - มิถุนายน 2555

ที่	พื้นที่ประสบภัย				พื้นที่ทั้งหมดของจังหวัด		ราษฎรประสบภัย		จำนวนราษฎรทั้งหมดของจังหวัด		พื้นที่การเกษตรที่ได้รับความเสียหาย					การให้ความช่วยเหลือ											วันเกิด-ยุติสถานการณ์
																การจัดสรรน้ำเพื่อการเกษตร						การแจกจ่ายน้ำอุปโภค/บริโภค			งบประมาณที่จ่ายแล้ว (บาท)				
																รถบรรทุกน้ำ						รถบรรทุกน้ำ						
	จังหวัด	อำเภอ	ตำบล	รวมหมู่บ้าน	หมู่บ้านทั้งหมด	ร้อยละพื้นที่ประสบภัยแล้ง	ราษฎร (ครัวเรือน)	ราษฎร (คน)	จำนวนครัวเรือนทั้งจังหวัด	ร้อยละครัวเรือนที่ประสบภัยแล้ง	พื้นที่นา	พื้นที่ไร่	พื้นที่สวน	รวมพื้นที่	ความเสียหายเบื้องต้น (บาท)	คัน	เที่ยว	ปริมาณน้ำ (ลิตร)	เครื่องสูบน้ำ(เครื่อง)	ซ่อม/สร้างทำนบ/ฝาย (แห่ง)	การขุดลอกแหล่งน้ำ (แห่ง)	คัน	เที่ยว	ปริมาณน้ำ (ลิตร)	งบทดรองราชการ (50 ล้านบาท)	งบ อปท.	งบอื่นๆ	รวมงบประมาณ	
											ได้รับความเสียหายแล้ว (ไร่)																			
		บุณฑริก	8	113	126	89.68	14,030	88,342	23,204	60.46	234	234	701	1,169	1,507,929					227	227							2,113,189	20 ก.พ. - 30 พ.ค. 55
		พิบูลมังสาหาร	13	180	197	91.37	17,212	43,325	34,839	49.40	43,500	1,700		45,200														45,200	27 ก.พ. - 30 พ.ค. 55
		ศรีเมืองใหม่	11	72	121	59.50	8,280	32,950	16,261	50.92												2						23 ก.พ. - 30 พ.ค. 55
		กุดข้าวปุ้น	5	75	75	100.00	9,198	40,781	8,930	103.00												6						27 ก.พ. - 30 พ.ค. 55
		เหล่าเสือโก้ก	4	55	55	100.00	6,089	26,332	6,089	100.00												4	55	550,000				18 ก.พ. - 30 พ.ค. 55
		น้ำขุ่น	4	55	55	100.00	8,465	33,756	8,465	100.00												3	6	54,000				20 ก.พ. - 30 พ.ค. 55
		ม่วงสามสิบ	14	188	188	100.00	19,326	48,315	19,613	98.54	112		5	117	31,491							4	2	24,040				196,754	15 ก.พ. - 30 พ.ค. 55
		สำโรง	9	108	108	100.00	1,563	5,286	6,250	25.01	1,547			1,547	115,792				12		13	2	11	113,500				230,877	20 ก.พ. - 30 พ.ค. 55
		นาเยีย	3	22	35	62.86	3,696	13,399	6,485	56.99	60	886	2,714	3,660	3,000,000						2	1	6	30,000	1,000,000			4,033,669	15 ก.พ. - 30 พ.ค. 55
		นาจะหลวย	4	9	78	11.54	1,500	5,973	13,619	11.01																		27 ก.พ. - 30 พ.ค. 55
		เขื่องใน	4	11	182	6.04	45	850	25,248	0.18												4						20 ก.พ. - 30 พ.ค. 55
		โพธิ์ไทร	6	71	71	100.00	8,543	42,276	10,169	84.01																		27 ก.พ. - 30 พ.ค. 55
		เดชอุดม	11	142	243	58.44	5,182	18,929	46,665	11.10	30,780			30,780								5						27 ก.พ. - 30 พ.ค. 55
		เขมราฐ	9	123	123	100.00	20,725	77,997	20,725	100.00												9	39	410,000		101,400		101,400	27 ก.พ. - 30 พ.ค. 55
		ทุ่งศรีอุดม	5	52	52	100.00	7,270	27,653	7,270	100.00												3						25 ก.พ. - 30 พ.ค. 55
		เมืองอุบลราชธานี	10	143	155	92.26	970	6,700	111,820	0.87	4,700			4,700								4	90	180,000				184,794	27 ก.พ. - 30 พ.ค. 55
		โขงเจียม	5	52	52	100.00	9,002	33,984	9,002	100.00																		18 ก.พ. - 30 พ.ค. 55
		น้ำยืน	7	101	101	100.00	3,316	13,126	18,379	18.04	27,600			27,600														20 ก.พ. - 30 พ.ค. 55
		ตาลสุม	5	59	59	100.00	7,286	31,500	7,286	100.00	2,000			2,000														15 ก.พ. - 30 พ.ค. 55
		สิรินธร	6	76	76	100.00	16,177	50,350	16,177	100.00		119,914		119,914								3	13	78,000				197,930	20 ก.พ. - 30 พ.ค. 55
		ดอนมดแดง	2	8	47	17.02	100	400	6,464	1.55																		15 ก.พ. - 30 พ.ค. 55
	รวมที่ประสบภัยแล้ง	25	191	2231	2746	81.25	230,172	859,594	514,122	44.77	115,978	122,917	3,420	242,315	4,655,212	0	0	0	12	227	242	58	390	2,447,540	1,000,000	101,400	0	7,103,813	15 ก.พ. - 30 พ.ค. 55
	จำนวนหมู่บ้าน+จำนวนครัวเรือนทั้งจังหวัด				2,700	82.63			474,202	48.54																			
36	อำนาจเจริญ	ปทุมราชวงศา	7	72	73	98.63	10,196	43,231	11,358	89.77												1	3	16,000				0	1 มี.ค. - 29 พ.ค. 55
		เสนางคนิคม	6	40	58	68.97	10,378	50,322	9,841	105.46												6	65	387,000				0	1 มี.ค. - 13 มิ.ย. 55
		หัวตะพาน	8	8	85	9.41	9,623	42,253	11,259	85.47												4	22	388,000					14 มี.ค. - 13 มิ.ย. 55
		พนา	4	56	56	100.00	4,200	18,000	7,522	56.00												2	67	398,000					14 มี.ค. - 31 พ.ค. 55
		ลืออำนาจ	7	11	79	13.92	6,986	17,866	8,721	80.11												4	19	130,000					14 มี.ค. - 30 พ.ค. 55
		เมืองอำนาจเจริญ	15	144	194	74.23	15,597	58,441	35,395	44.07												2	25	250,000					21 มี.ค. - 13 มิ.ย. 55
	รวมที่ประสบภัยแล้ง	6	47	331	545	60.73	56,980	230,113	84,096	67.76	0	0	0	0	0	0	0	0	0	0	0	19	201	1,569,000	0	0	0	0	1 มี.ค. - 29 พ.ค. 55
	จำนวนหมู่บ้าน+จำนวนครัวเรือนทั้งจังหวัด				607	54.53			93,225	61.12																			
	รวมภาคตะวันออกเฉียงเหนือ 19 จังหวัด	290	2,246	23,245	30,601	1,470	2,439,346	9,780,620	5,529,927	1,285	204,550	255,618	108,977	615,425	257,930,180	101	62	612,000	145	2,882	721	401	11,795	96,200,590	354,643,208	11,654,525	2,009,000	316,565,985	
	ภาคกลาง																												
37	กาญจนบุรี	เลาขวัญ	7	12	90	13.33	17,641	45,008	16,762	105.24		24,000										5	17	134,000		5,100		5,100	21 ก.พ. - 28 พ.ค. 55
		ไทรโยค	7	10	57	17.54	1,165	4,660	17,927	6.50												6	18	135,000					24 ก.พ. - 31 พ.ค. 55
		ห้วยกระเจา	4	21	73	28.77	10,187	33,695	9,657	105.49																			27 ก.พ. - 31 พ.ค. 55
		บ่อพลอย	6	16	80	20.00	6,890	22,250	17,355	39.70																			22 ก.พ. - 30 พ.ค. 55
		พนมทวน	5	13	103	12.62	1,789	6,004	15,232	11.75																			24 ก.พ. - 24 พ.ค. 55
		เมือง	11	13	101	12.87	1,750	9,500	31,698	5.52																			24 ก.พ. - 23 พ.ค. 55
		ศรีสวัสดิ์	6	8	33	24.24	7,097	17,205	8,032	88.36																			24 ก.พ. - 24 พ.ค. 55
		หนองปรือ	3	22	43	51.16	2,683	8,120	9,530	28.15																			24 ก.พ. - 25 พ.ค. 55
		ทองผาภูมิ	6	6	45	13.33	7,670	23,000	23,857	32.15																			24 ก.พ. - 27 พ.ค. 55

ตารางสถานการณ์ภัยแล้งของประเทศไทยปี 2555 ระหว่างเดือนพฤศจิกายน 54 - มิถุนายน 2555

ที่	พื้นที่ประสบภัย				พื้นที่ทั้งหมดของจังหวัด		ราษฎรประสบภัย		จำนวนราษฎรทั้งหมดของจังหวัด		พื้นที่การเกษตรที่ได้รับความเสียหาย					การให้ความช่วยเหลือ									งบประมาณที่จ่ายแล้ว (บาท)				วันเกิด-ยุติสถานการณ์
											ได้รับความเสียหายแล้ว (ไร่)					การจัดสรรน้ำเพื่อการเกษตร						การแจกจ่ายน้ำอุปโภค/บริโภค									
																รถบรรทุกน้ำ						รถบรรทุกน้ำ								
	จังหวัด	อำเภอ	ตำบล	รวมหมู่บ้าน	หมู่บ้านทั้งหมด	ร้อยละพื้นที่ประสบภัยแล้ง	ราษฎร (ครัวเรือน)	ราษฎร (คน)	จำนวนครัวเรือนทั้งจังหวัด	ร้อยละครัวเรือนที่ประสบภัยแล้ง	พื้นที่นา	พื้นที่ไร่	พื้นที่สวน	รวมพื้นที่	ความเสียหาย (บาท)	คัน	เที่ยว	ปริมาณน้ำ (ลิตร)	เครื่องสูบน้ำ(เครื่อง)	ซ่อม/สร้างทำนบ/ฝาย (แห่ง)	การขุดลอกแหล่งน้ำ (แห่ง)	คัน	เที่ยว	ปริมาณน้ำ (ลิตร)	งบทดรองราชการ (50 ล้านบาท)	งบ อปท.	งบอื่นๆ	รวมงบประมาณ	
		ทองผาภูมิ	6	6	45	13.33	7,670	23,000	23,857	32.15																			24 ก.พ. - 27 พ.ค. 55
		ด่านมะขามเตี้ย	4	12	41	29.27	1,460	2,148	10,053	14.52																			24 ก.พ. - 30 พ.ค. 55
		ท่าม่วง	6	16	120	13.33	2,610	10,235	36,162	7.22																			24 ก.พ. - 20 พ.ค. 55
	รวมที่ประสบภัยแล้ง	11	65	149	786	18.96	60,942	181,825	196,265	31.05						0	0	0	0	0	0	11	35	269,000	0	5,100	0	5,100	24 ก.พ. 55 - 31 พ.ค. 55
	จำนวนหมู่บ้าน+จำนวนครัวเรือนทั้งจังหวัด				959	15.54			248,476	24.53																			
38	ชัยนาท	เนินขาม	3	48	48	100.00	5,180	17,499	5,180	100.00																			28 มี.ค. - 24 พ.ค. 55
		หันคา	4	52	100	52.00	6,717	25,518	13,433	50.00																			19 เม.ย. - 24 พ.ค. 55
		หนองมะโมง	4	41	41	100.00	5,590	19,261	5,590	100.00																			4 เม.ย. - 24 พ.ค. 55
	รวมที่ประสบภัยแล้ง	3	10	141	189	74.60	17,487	62,278	24,203	72	0	0	0	0	0	0	0	0	0	0	0	0	0	0	0	0	0	0	28 มี.ค. - 24 พ.ค. 55
	จำนวนหมู่บ้าน+จำนวนครัวเรือนทั้งจังหวัด				550	25.64			80,476	21.73																			
39	ประจวบคีรีขันธ์	หัวหิน	5	14	63	22.22	15,373	37,586	48,154	31.92													5	79	255,000		21,700		21,700	10 ก.พ. - 29 มิ.ย. 55
		บางสะพานน้อย	5	6	41	14.63	13,045	34,864	12,689	102.81													6	31	155,000					15 ก.พ.- 29 มิ.ย. 55
		เมืองประจวบฯ	5	11	63	17.46	14,347	42,967	30,676	46.77																			16 ก.พ. - 29 มิ.ย. 55
		ปราณบุรี	6	6	44	13.64	31,235	59,663	28,521	109.52																			29 ก.พ. - 29 มิ.ย. 55
		สามร้อยยอด	5	5	41	12.20	5,632	15,735	14,306	39.37																			24 ก.พ. - 20 มิ.ย. 55
		กุยบุรี	6	8	47	17.02	9,638	33,188	12,281	78.48																			1 มี.ค. - 29 มิ.ย. 55
		ทับสะแก	6	13	65	20.00	3,281	3,281	13,674	23.99																			21 มี.ค. - 29 มิ.ย. 55
		บางสะพาน	7	8	71	11.27	7,890	31,560	24,857	31.74																			22 มี.ค. - 29 มิ.ย. 55
	รวมที่ประสบภัยแล้ง	8	45	71	435	16.32	100,441	258,844	185,158	54.25													11	110	410,000	0	21,700	0	21,700	24 ก.พ.- 29 มิ.ย. 55
	จำนวนหมู่บ้าน+จำนวนครัวเรือนทั้งจังหวัด				435	16.32			193,298	51.96																			
40	เพชรบุรี	ท่ายาง	12	48	119	40.34	5,908	21,109	28,552	20.69																			20 ม.ค. - 16 พ.ค. 55
		เมืองเพชรบุรี	15	134	184	72.83	13,678	52,984	26,651	51.32													2	3	30,000					30 ม.ค. - 16 พ.ค. 55
		ชะอำ	8	67	67	100.00	9,400	39,700	34,967	26.88													1	5	30,000					1 ก.พ. - 16 พ.ค. 55
		เขาย้อย	9	50	57	87.72	3,000	20,000	7,538	39.80	560	500	300	1,360	1,180,000															26 ม.ค. - 16 พ.ค. 55
		แก่งกระจาน	6	52	52	100.00	1,211	2,183	11,821	10.24		2,540		2,540	2,019,000								11	43	133,200					1 ก.พ. - 16 พ.ค. 55
		บ้านแหลม	10	73	73	100.00	12,300	42,550	14,816	83.02													1	22	220,000					1 ก.พ. - 16 พ.ค. 55
	รวมที่ประสบภัยแล้ง	6	60	424	552	76.81	45,497	178,526	124,345	36.59	560	3,040	300	3,900	3,199,000	0	0	0	0	0	0	15	73	413,200	0	0	0	0	30 ม.ค. - 16 พ.ค. 55
	จำนวนหมู่บ้าน+จำนวนครัวเรือนทั้งจังหวัด				698	60.74			131,773	34.53																			
41	ราชบุรี	สวนผึ้ง	4	37	37	100.00			13,583	0.00																			19 มี.ค. - 19 มิ.ย. 55
		จอมบึง	6	70	89	78.65			18,122	0.00																			16 มี.ค. - 19 มิ.ย. 55
		บ้านโป่ง	2	15	182	8.24	3,967	12,837	55,446	7.15																			16 มี.ค. - 19 มิ.ย. 55
		เมืองราชบุรี	12	69	187	36.90			28,517	0.00																			11 มี.ค. - 19 มิ.ย. 55
		โพธาราม	5	35	153	22.88			25,034	0.00																			4 มี.ค. - 19 มิ.ย. 55
		บ้านคา	3	40	40	100.00			7,773	0.00	1,100			1,100															20 มี.ค. - 15 มิ.ย. 55
	รวมที่ประสบภัยแล้ง	6	32	266	688	38.66	3,967	12,837	148,475	2.67	1,100			1,100															4 มี.ค. - 19 มิ.ย. 55
	จำนวนหมู่บ้าน+จำนวนครัวเรือนทั้งจังหวัด				975	27.28			254,229	1.56																			
42	สุพรรณบุรี	ดอนเจดีย์	5	31	50	62.00	4,150	9,825	14,285	29.05	12,300															2,304,240.00			2,304,240	13 ม.ค. - 18 พ.ค. 55
		เดิมบางนางบวช	3	21	121	17.36	753	2,439	17,116	4.40													8	70	470,000	2,157,960.00	8,664	17,933	2,184,557	27 มี.ค. - 3 พ.ค. 55
		ด่านช้าง	7	93	93	100.00	13,389	38,783	20,596	65.01													9	207	1,242,000	4,137,000.00			4,137,000	27 มี.ค. - 23 พ.ค. 55
		อู่ทอง	9	116	154	75.32	3,760	14,335	26,450	14.22	30,450			30,450									7	80		3,034,185.00		800,000	3,834,185	27 มี.ค. - 21 พ.ค. 55
		เมืองสุพรรณบุรี	3	8	124	6.45	2,900	10,453	32,076	9.04	29,700			29,700					6		14					1,625,755.20			1,625,755	30 มี.ค. - 29 พ.ค. 55
	รวมที่ประสบภัยแล้ง	5	27	269	542	49.63	24,952	75,835	110,523	22.58	72,450	0	0	60,150	0	0	0	0	6	0	14	24	357	1,712,000	13,259,140.20	8,664	817,933	14,085,737	13 ม.ค. - 29 พ.ค. 55
	จำนวนหมู่บ้าน+จำนวนครัวเรือนทั้งจังหวัด				1,007	26.71			247,935	10.06																			

ตารางสถานการณ์ภัยแล้งของประเทศไทยปี 2555 ระหว่างเดือนพฤศจิกายน 54 - มิถุนายน 2555

ที่	พื้นที่ประสบภัย				พื้นที่ทั้งหมดของจังหวัด		ราษฎรประสบภัย		จำนวนราษฎรทั้งหมดของจังหวัด		พื้นที่การเกษตรที่ได้รับความเสียหาย					การให้ความช่วยเหลือ											วันเกิด-ยุติสถานการณ์
											ได้รับความเสียหายแล้ว (ไร่)					การจัดสรรน้ำเพื่อการเกษตร						การแจกจ่ายน้ำอุปโภค/บริโภค			งบประมาณที่จ่ายแล้ว (บาท)				
	จังหวัด	อำเภอ	ตำบล	รวมหมู่บ้าน	หมู่บ้านทั้งหมด	ร้อยละพื้นที่ประสบภัยแล้ง	ราษฎร (ครัวเรือน)	ราษฎร (คน)	จำนวนครัวเรือนทั้งจังหวัด	ร้อยละครัวเรือนที่ประสบภัยแล้ง	พื้นที่นา	พื้นที่ไร่	พื้นที่สวน	รวมพื้นที่	ความเสียหายเบื้องต้น (บาท)	รถบรรทุกน้ำ			เครื่องสูบน้ำ(เครื่อง)	ซ่อม/สร้างทำนบ/ฝาย (แห่ง)	การขุดลอกแหล่งน้ำ (แห่ง)	รถบรรทุกน้ำ			งบทดรองราชการ (50 ล้านบาท)	งบ อปท.	งบอื่นๆ	รวมงบประมาณ	
																คัน	เที่ยว	ปริมาณน้ำ (ลิตร)				คัน	เที่ยว	ปริมาณน้ำ (ลิตร)					
43	สระบุรี	มวกเหล็ก	3	29	80	36.25	100	755	2,270	4.41												3	48	288,000					23 มี.ค.- 12 มิ.ย. 55
		แก่งคอย	4	42	117	35.90	532	1,578	3,703	14.37	505					1	16	96,000				1	16	96,000			2,097,312.75	2,097,313	1 มี.ค. - 8 มิ.ย. 55
		ดอนพุด	4	28	28	100.00	880	2,950	2,158	40.78												2	32	192,000	16,288		16,288		1 มี.ค. - 19 มิ.ย. 55
	รวมที่ประสบภัยแล้ง	3	11	99	225	44.00	1,512	5,283	8,131	18.60	505	0	0	0	0	1	16	96,000	0	0	0	6	96	576,000	16,288	0	2,113,601	2,097,313	1 มี.ค. - 19 มิ.ย. 55
	จำนวนหมู่บ้าน+จำนวนครัวเรือนทั้งจังหวัด				973	10.17			217,637	0.69																		
44	อ่างทอง	วิเศษชัยชาญ	6	30	126	23.81	193	1,233	13,433	1.44												6	131	810,000		11,600		11,600	23 มี.ค.- 12 มิ.ย. 55
	รวมที่ประสบภัยแล้ง	1	11	30	126	23.81	193	1,233	13,433	1.44	0	0	0	0	0	0	0	0	0	0	0	6	131	810,000	0	11,600	0	11,600	23 มี.ค.- 12 มิ.ย. 55
	จำนวนหมู่บ้าน+จำนวนครัวเรือนทั้งจังหวัด				513	5.85			217,637	0.09																		
	รวมภาคกลาง 8 จังหวัด	43	261	1,449	3,543	343	254,991	776,661	810,533	239	74,615	3,040	300	65,150	3,199,000	1	16	96,000	6	0	14	73	802	4,190,200	13,275,428	47,064	2,931,534	16,221,450	
	ภาคตะวันออก																												
45	จันทบุรี	โป่งน้ำร้อน	5	47	47	100.00	14,504	18,557	14,504	100.00										59		2	10	60,000					20 ธ.ค. - 15 พ.ค. 54
		สอยดาว	5	70	70	100.00	23,040	36,550	23,040	100.00										30		2	12	72,000					20 ธ.ค. - 15 พ.ค. 54
		มะขาม	6	59	59	100.00	10,970	28,596	11,223	97.75																			20 ธ.ค. - 15 พ.ค. 54
		คิชฌกูฏ	5	45	62	72.58	10,593	11,924	10,593	100.00												2	7	42,000					20 ธ.ค. - 15 พ.ค. 54
		แก่งหางแมว	5	66	66	100.00	16,666	39,250	16,666	100.00																			20 ธ.ค. - 15 พ.ค. 54
		ขลุง	11	87	90	96.67	16,021	25,134	16,021	100.00												6	15	90,000					20 ธ.ค. - 15 พ.ค. 54
		ท่าใหม่	9	90	124	72.58	14,689	47,192	19,588	74.99																			20 ธ.ค. - 15 พ.ค. 54
		นายายอาม	3	33	53	62.26	6,154	29,257	11,924	51.61												1	8	48,000					20 ธ.ค. - 15 พ.ค. 54
	รวมที่ประสบภัยแล้ง	8	49	497	571	87.04	112,637	236,460	123,559	91.16										89		13	52	312,000					20 ธ.ค. - 15 พ.ค. 54
	จำนวนหมู่บ้าน+จำนวนครัวเรือนทั้งจังหวัด				728	68.27			162,760	69.20																			
46	ฉะเชิงเทรา	พนมสารคาม	1	12	87	13.79	37	88	29,678	0.12				0								4	10	72,000					20 ม.ค. - 31 พ.ค. 55
		บางน้ำเปรี้ยว	1	4	148	2.70	90	342	21,499	0.42									4		2	8	17	99,030	939,840			939,840	19 ม.ค. - 31 พ.ค.55
		คลองเขื่อน	5	32	32	100.00	2,599	9,609	3,684	70.55												5	30	352,000	359,040			359,040	16 ม.ค. - 31 พ.ค.55
		ท่าตะเกียบ	3	28	47	59.57	4,240	12,720	13,401	31.64									3			4			706,387			706,387	8 มี.ค. - 31 พ.ค.55
		บ้านโพธิ์	5	20	73	27.40	2,748	7,357	17,069	16.10												3	45	80,000					19 ม.ค. - 31 พ.ค.55
		แปลงยาว	4	21	48	43.75	4,161	15,631	12,566	33.11	2,150			2,150	1,900,000										999,000			999,000	20 ม.ค. - 31 พ.ค.55
		บางคล้า	5	32	56	57.14	1,417	4,999	15,266	9.28																			16 ม.ค. - 31 พ.ค. 55
		สนามชัยเขต	3	10	70	14.29	2,103	6,909	20,081	10.47																			16 ม.ค. - 31 พ.ค. 55
		เมืองฉะเชิงเทรา	9	97	192	50.52	436	1,632	51,956	0.84												2	4	36,000					16 ม.ค. - 31 พ.ค. 55
		บางปะกง	1	9	108	8.33	30,057	80,052	30,057	100.00																			16 ม.ค. - 31 พ.ค. 55
	รวมที่ประสบภัยแล้ง	10	36	265	861	30.78	47,888	139,339	215,257	22.25	2,150	0	0	2,150	1,900,000	0	0	0	7	0	2	26	106	639,030	3,004,267	0	0	3,004,267	16 ม.ค. - 31 พ.ค. 55
	จำนวนหมู่บ้าน+จำนวนครัวเรือนทั้งจังหวัด				892	29.71			227,772	21.02																			
47	ชลบุรี	เกาะสีชัง	1	7	7	100.00	1,886	6,127	1,886	100.00				0															21 ก.พ. - 31 พ.ค. 55
		บางละมุง	1	1	61	1.64			2,282																				21 ก.พ. - 31 พ.ค. 55
	รวมที่ประสบภัยแล้ง	2	2	8	68	11.76	1,886	6,127	4,168	45.25	0	0	0	0															21 ก.พ. - 31 พ.ค. 55
	จำนวนหมู่บ้าน+จำนวนครัวเรือนทั้งจังหวัด				687	1.16			675,024	0.28																			
48	ตราด	คลองใหญ่	3	20	20	100.00	7,680	18,830	7,680	100.00				0															21 ก.พ. - 17 พ.ค. 55
		เมืองตราด	13	91	98	92.86	33,888	73,494	33,888	100.00																			6 ก.พ. - 21 พ.ค. 55
		แหลมงอบ	3	21	27	77.78	6,377	13,700	6,377	100.00																			13 มี.ค. - 17 พ.ค. 55
		เขาสมิง	8	66	66	100.00	412	1,287	15,340	2.69																			2 เม.ย. - 18 พ.ค. 55
	รวมที่ประสบภัยแล้ง	4	27	198	211	93.84	63,285	139,319	63,285	100.00	0	0	0	0															6 ก.พ. - 21 พ.ค. 55
	จำนวนหมู่บ้าน+จำนวนครัวเรือนทั้งจังหวัด				261	75.86			83,027	76.22																			

ตารางสถานการณ์ภัยแล้งของประเทศไทยปี 2555 ระหว่างเดือนพฤศจิกายน 54 - มิถุนายน 2555

ที่	พื้นที่ประสบภัย				พื้นที่ทั้งหมดของจังหวัด		ราษฎรประสบภัย		จำนวนราษฎรทั้งหมดของจังหวัด		พื้นที่การเกษตรที่ได้รับความเสียหาย					การให้ความช่วยเหลือ											วันเกิด-ยุติสถานการณ์
																การจัดสรรน้ำเพื่อการเกษตร						การแจกจ่ายน้ำอุปโภค/บริโภค			งบประมาณที่จ่ายแล้ว (บาท)				
	จังหวัด	อำเภอ	ตำบล	รวมหมู่บ้าน	หมู่บ้านทั้งหมด	ร้อยละพื้นที่ประสบภัยแล้ง	ราษฎร (ครัวเรือน)	ราษฎร (คน)	จำนวนครัวเรือนทั้งจังหวัด	ร้อยละครัวเรือนที่ประสบภัยแล้ง	ได้รับความเสียหายแล้ว (ไร่)					รถบรรทุกน้ำ			เครื่องสูบน้ำ(เครื่อง)	ซ่อม/สร้างทำนบ/ฝาย (แห่ง)	การขุดลอกแหล่งน้ำ (แห่ง)	รถบรรทุกน้ำ			งบทดรองราชการ (50 ล้านบาท)	งบ อปท.	งบอื่นๆ	รวมงบประมาณ	
											พื้นที่นา	พื้นที่ไร่	พื้นที่สวน	รวมพื้นที่	ความเสียหายเบื้องต้น (บาท)	คัน	เที่ยว	ปริมาณน้ำ (ลิตร)				คัน	เที่ยว	ปริมาณน้ำ (ลิตร)					
49	นครนายก	ปากพลี	5	25	51	49.02	2,344	5,914	7,491	31.29				0									4	94	611,000					6 มี.ค. - 5 มิ.ย. 55
		องครักษ์	6	63	63	100.00	9,794	31,326	12,779	76.64												3	5	152	1,170,000		45,000			6 มี.ค. - 5 มิ.ย. 55
		บ้านนา	10	104	116	89.66	7,108	28,671	21,178	33.56						2	21	176,000	1	2	2	11	319	3,105,000		683,300		683,300	6 มี.ค. - 5 มิ.ย. 55
	รวมที่ประสบภัยแล้ง	3	21	192	230	83.48	19,246	65,911	41,448	46.43	0	0	0	0	0	2	21	176,000	1	2	5	20	565	4,886,000	0	728,300	0	683,300	6 มี.ค. - 5 มิ.ย. 55
	จำนวนหมู่บ้าน+จำนวนครัวเรือนทั้งจังหวัด				408	47.06			79,963	24.07																			
50	ปราจีนบุรี	กบินทร์บุรี	4	18	193	9.33	1,188	4,785	46,738	2.54				0															1 มี.ค. - 27 มิ.ย. 55
		เมืองปราจีนบุรี	11	135	144	93.75	37,433	107,711	37,433	100.00																			15 มี.ค. - 27 มิ.ย. 55
		ศรีมหาโพธิ	4	20	90	22.22	28,541	62,398	28,541	100.00																			24 ก.พ. - 7 มิ.ย. 55
	รวมที่ประสบภัยแล้ง	3	16	173	427	40.52	67,162	41,630	112,712	59.59	0	0	0	0															24 ก.พ. - 27 มิ.ย. 55
	จำนวนหมู่บ้าน+จำนวนครัวเรือนทั้งจังหวัด				708	24.44			158,992	42.24																			
51	สระแก้ว	คลองหาด	7	70	71	98.59	1,178	9,480	10,928	10.78				0							10	22				3,999,859			3,999,859	1 เม.ย. - 15 มิ.ย. 55
		อรัญประเทศ	12	114	114	100.00	12,030	43,299	33,727	35.67												18	12	402	2,412,000	4,801,190			4,801,190	30 มี.ค. - 15 มิ.ย. 55
		วังสมบูรณ์	3	48	48	100.00	12,164	35,377	12,164	100.00												18				1,998,200			1,998,200	29 มี.ค. - 15 มิ.ย. 55
		ตาพระยา	5	64	64	100.00	12,769	51,029	12,197	104.69												4	6	864	2,138,000	4,438,200	169,000		4,607,200	19 มี.ค. - 15 มิ.ย. 55
		เมืองสระแก้ว	8	123	123	100.00	110	250	33,120	0.33												9	1	11	93,000	4,800,000			4,800,000	10 เม.ย. - 15 มิ.ย. 55
		วัฒนานคร	11	115	115	100.00	12,874	44,723	12,874	100.00												13	11	164	2,618,530	4,792,400			4,792,400	12 เม.ย. - 15 มิ.ย. 55
		วังน้ำเย็น	4	84	84	100.00	14,705	52,906	20,120	73.09												18	6	5	50,000	4,412,000			4,412,000	20 เม.ย. - 15 มิ.ย. 55
		เขาฉกรรจ์	4	24	71	33.80	1,205	26,689	14,993	8.04												12	1	50	500,000	4,000,000	50,500		4,050,500	1 เม.ย. - 15 มิ.ย. 55
		โคกสูง	4	41	41	100.00	6,349	25,877	6,593	96.30												16	1		10,000	4,517,742			4,517,742	30 มี.ค. - 15 มิ.ย. 55
	รวมที่ประสบภัยแล้ง	9	58	683	731	93.43	73,384	289,630	156,716	46.83	0	0	0	0	0	0	0	0	0	10	130	38	1,496	7,821,530	37,759,591	219,500	0	37,979,091	19 มี.ค. - 15 มิ.ย. 55
	จำนวนหมู่บ้าน+จำนวนครัวเรือนทั้งจังหวัด				731	93.43			118,590	61.88																			
	รวมภาคตะวันออก 6 จังหวัด	39	209	2,016	4,415	45.66	385,488	918,416	1,506,128	25.59	2,150	0	0	2,150	1,900,000	2	21	176,000	8	91	7	59	723	5,837,030	3,004,267	728,300	0	3,687,567	
	ภาคใต้																												
52	ภูเก็ต	เมืองภูเก็ต	2	10	44	22.73	728	1,990	98,996	0.74												24							1 ก.พ. - 21 พ.ค. 55
	รวมที่ประสบภัยแล้ง	2	2	10	44	22.73	728	1,990	98,996	0.74	0	0	0	0								24							1 ก.พ. - 21 พ.ค. 55
	จำนวนหมู่บ้าน+จำนวนครัวเรือนทั้งจังหวัด				103	9.71			167,083	0.44																			
	รวมภาคใต้ 1 จังหวัด	1	2	10	103	22.73	728	1,990	167,073	0.44	0	0	0	0	0	0	0	0	0	0	0	24	0	0	0	0	0	0	

ตารางสถานการณ์ภัยแล้งของประเทศไทยปี 2555 ระหว่างเดือนพฤศจิกายน 2554 - มิถุนายน 2555

ที่	พื้นที่ประสบภัย				พื้นที่ทั้งหมดของจังหวัด		ราษฎรประสบภัย		จำนวนราษฎรทั้งหมดของจังหวัด		พื้นที่การเกษตรที่ได้รับความเสียหาย					การให้ความช่วยเหลือ												วันเกิด-ยุติสถานการณ์
																การจัดสรรน้ำเพื่อการเกษตร						การแจกจ่ายน้ำอุปโภค/บริโภค			งบประมาณที่จ่ายแล้ว (บาท)				
											ได้รับความเสียหายแล้ว (ไร่)					รถบรรทุกน้ำ						รถบรรทุกน้ำ						
	จังหวัด	อำเภอ	ตำบล	หมู่บ้าน	หมู่บ้านทั้งหมด	ร้อยละพื้นที่ประสบภัยแล้ง	ราษฎร (ครัวเรือน)	ราษฎร (คน)	จำนวนครัวเรือนทั้งจังหวัด	ร้อยละครัวเรือนที่ประสบภัยแล้ง	พื้นที่นา	พื้นที่ไร่	พื้นที่สวน	รวมพื้นที่	ความเสียหายเบื้องต้น (บาท)	คัน	เที่ยว	ปริมาณน้ำ (ลิตร)	เครื่องสูบน้ำ (เครื่อง)	ซ่อม/สร้างทำนบ/ฝาย (แห่ง)	การขุดลอกแหล่งน้ำ (แห่ง)	คัน	เที่ยว	ปริมาณน้ำ (ลิตร)	งบทดรองราชการ (50 ล้านบาท)	งบ อปท.	งบอื่นๆ	รวมงบประมาณ	
ภาคเหนือ																													
1	กำแพงเพชร	10	56	606	956	63.39	23,230	65,223	442,473	5.25	6,700	430	0	7,130	10,731,800	0	0	0	0	1,186	34	0	0	0	39,821,726	0	0	39,821,726	20 พ.ย. 54 - 19 ก.พ.55
2	เชียงใหม่	16	76	745	2,066	36.06	76,064	480,803	646,965	11.76	16,850	7,757	412	25,019	0	0	0	0	0	0	0	0	0	0	0	0	0	0	1 ก.พ. - 30 พ.ค. 55
3	เชียงราย	18	119	1,343	1,787	75.15	139,266	400,239	442,473	31.47	238,925	53,972	43,218	336,115	96,489,432	18	20	80,000	6	439	12	27	0	0	992,840	91,000	0	1,083,840	19 ม.ค. - 19 พ.ค. 55
4	ตาก	9	58	465	562	82.74	80,399	219,832	378,521	21.24	0	0	0	0	0	0	0	0	0	0	0	0	0	0	0	0	0	0	20 ก.พ. - 21 พ.ค. 55
5	นครสวรรค์	15	100	999	1,433	69.71	85,316	224,552	497,730	17.14	5,751	28,239	0	33,990	0	25	154	404,000	45	47	11	61	1,770	9,594,000	1,301,105	230,000	0	1,531,105	2 ก.พ. - 23 พ.ค.54
6	น่าน	15	96	851	890	95.62	65,760	247,712	145,232	45.28	0	0	0	0	0	0	0	0	4	313	189	30	712	5,650,000	49,200,636	573,875	0	49,774,511	16 ม.ค. - 31 พ.ค. 55
7	พะเยา	9	60	681	805	84.60	95,678	392,336	165,792	57.71	1,142	0	0	1,142	692,203	10	62	196,500	5	190	130	18	176	1,241,000	49,895,890	21,600	0	49,917,490	21 ธ.ค. 54 - 29 พ.ค. 54
8	พิจิตร	8	29	282	888	31.76	16,543	41,306	168,685	9.81	0	0	0	0	0	0	0	0	0	0	10	12	1,080	7,540,000	2,724,200	0	71,391	2,795,591	30 ม.ค. - 31 พ.ค. 55
9	พิษณุโลก	9	61	591	1,048	56.39	37,271	119,598	288,710	12.91	34,632	0	0	37,431	0	4	86	870,000	0	0	0	10	64	364,000	0	15,000	0	15,000	11 ม.ค. - 31 พ.ค. 55
10	เพชรบูรณ์	11	113	1,379	1,470	93.81	126,918	433,151	238,295	53.26	0	0	0	0	0	0	0	0	0	0	0	13	4	24,000	0	0	0	0	27 ก.พ. - 26 พ.ค. 55
11	แพร่	8	77	701	710	98.73	60,712	181,969	158,884	38.21	23,863	39,914	11,746	75,523	0	0	0	0	27	1,035	0	1	37	370,000	41,592,040	0	0	41,592,040	14 พ.ย. 54 - 10 พ.ค. 55
12	แม่ฮ่องสอน	7	45	388	415	93.49	36,017	114,164	77,986	46.18	0	1,576	290	1,866	0	1	46	249,993	0	24	38	7	51	1,500,000	16,809,625	0	0	16,809,625	13 ก.พ. - 15 พ.ค. 55
13	ลำปาง	13	83	666	969	68.73	64,769	228,726	254,413	25.46	30,429	40,239	22,389	93,057	4,100,000	0	0	0	0	0	0	0	0	0	0	0	0	0	27 ม.ค. - 30 พ.ค. 55
14	ลำพูน	8	47	515	576	89.41	63,954	150,935	157,112	40.71	66,319	2,496	7,346	76,161	0	0	0	0	0	0	14	2	8	48,000	0	0	0	0	6 ม.ค. - 25 พ.ค. 55
15	สุโขทัย	9	84	823	843	97.63	63,647	214,443	187,730	33.90	104,548	200	0	104,748	19,823,129	0	0	0	16	16	86	34	353	2,339,900	15,872,646	1,277,891	0	17,150,537	10 ม.ค. - 18 พ.ค. 55
16	อุตรดิตถ์	9	61	435	613	70.96	23,845	93,746	150,685	15.82	0	0	0	0	0	0	0	0	0	0	11	23	511	2,987,500	0	151,600	3,750	155,350	16 ม.ค. - 11 พ.ค. 55
17	อุทัยธานี	8	61	548	642	85.36	48,574	149,408	444,223	10.93	2,650	8,955	0	11,605	4,312,800	0	0	0	0	0	6	46	1,477	9,260,410	5,764,348	78,880	776,717	6,619,945	27 ก.พ. - 27 พ.ค.55
รวมภาคเหนือ 17 จังหวัด		182	1,226	12,018	16,673	72.08	1,107,963	3,758,143	4,845,909	22.86	531,809	183,778	85,401	803,787	136,149,364	58	368	1,800,493	103	3,250	541	284	6,243	40,918,810	223,975,056	2,439,846	851,858	227,266,760	0
ภาคตะวันออกเฉียงเหนือ																													
18	กาฬสินธุ์	18	129	1,355	1,618	85.54	140,569	585,402	262,837	53.48	0	0	0	54,000	23,370,000	0	0	0	0	0	0	0	0	0	0	0	0	0	1 มี.ค. - 11 มิ.ย. 55
19	ขอนแก่น	26	196	2,118	2,331	90.86	234,185	987,150	530,923	44.11	963	0	0	963	14,360,086	0	0	0	2	40	6	24	2,474	21,573,000	28,700,381	0	0	28,700,381	1 มี.ค. - 31 พ.ค. 55
20	ชัยภูมิ	16	120	1,399	1,617	86.52	56,680	197,840	308,890	18.35	3,860	0	0	0	0	0	0	0	0	0	0	6	11	110,000	0	0	0	0	2 มี.ค. - 5 มิ.ย. 55
21	นครราชสีมา	29	215	2,470	3,743	65.99	291,086	909,235	718,434	40.52	15,699	56,617	250	68,706	0	0	0	0	0	0	0	6	17	170,000	0	0	0	0	1 มี.ค. - 12 มิ.ย. 55
22	นครพนม	12	97	1,065	1,124	94.75	77,820	288,028	186,723	41.68	17,362	13,499	7,790	38,651	204,361,510	0	0	0	16	261	77	7	197	1,186,000	25,041,687	0	0	25,041,687	6 มี.ค. - 28 พ.ค. 55
23	บึงกาฬ	8	53	587	615	95.45	59,915	194,227	96,255	62.25	1,601	817	72,200	74,618	5,157,500	0	0	0	0	166	56	33	161	839,400	0	43,700	0	43,700	27 ก.พ. 55 - 24 พ.ค. 55
24	บุรีรัมย์	23	190	2,452	2,547	96.27	208,840	894,179	457,532	45.64	0	16	15	31	29,072	0	0	0	0	0	19	32	637	5,647,650	22,763,319	80,000	9,000	22,852,319	27 ก.พ. - 8 มิ.ย. 55
25	มหาสารคาม	10	90	241	1,944	12.40	122,288	487,473	256,835	47.61	14,224	25,862	0	40,086	0	6	0	0	0	0	0	22	581	3,960,000	0	9,963,641	0	0	20 ก.พ. - 27 พ.ค. 55
26	มุกดาหาร	7	52	526	526	100.00	48,249	150,720	91,521	52.72	0	0	43	43	0	0	0	0	0	17	144	25	2,359	16,012,000	49,997,595	39,216	0	50,036,811	7 ก.พ. - 18 พ.ค. 55
27	ยโสธร	9	88	817	885	92.32	79,855	336,032	141,868	56.29	10,473	10,496	4,579	25,548	0	0	0	0	98	0	51	23	879	8,251,000	49,099,231	0	0	49,099,231	22 ก.พ. - 21 พ.ค. 55
28	เลย	14	89	791	916	86.35	77,331	283,906	183,446	42.15	19,908	24,110	20,680	64,698	4,423,200	2	60	600,000	0	448	64	11	1,196	14,093,000	28,281,292	38,000	0	28,319,292	5 ม.ค. - 31 พ.ค. 55
29	สกลนคร	16	108	202	1,515	13.33	111,083	404,313	277,828	39.98	0	0	0	0	0	0	0	0	0	52	43	2	55	550,000	47,924,571	0	0	0	30 ม.ค. - 31 พ.ค. 55
30	สุรินทร์	17	155	2,058	2,120	97.08	211,538	1,042,685	323,932	65.30	0	0	0	0	0	93	0	0	5	0	0	93	1,868	9,340,000	47,277,306	902,000	0	48,179,306	18 มี.ค. - 25 มิ.ย. 55
31	ศรีสะเกษ	19	154	1,461	2,633	55.49	149,701	701,271	332,237	45.06	2,008	0	0	2,008	0	0	0	0	0	0	0	5	58	360,000	0	0	0	0	21 ก.พ. - 23 พ.ค. 55

ตารางสถานการณ์ภัยแล้งของประเทศไทยปี 2555 ระหว่างเดือนพฤศจิกายน 2554 - มิถุนายน 2555

ที่	พื้นที่ประสบภัย				พื้นที่ทั้งหมดของจังหวัด		ราษฎรประสบภัย		จำนวนราษฎรทั้งหมดของจังหวัด		พื้นที่การเกษตรที่ได้รับความเสียหาย					การให้ความช่วยเหลือ											วันเกิด-ยุติสถานการณ์
																การจัดสรรน้ำเพื่อการเกษตร						การแจกจ่ายน้ำอุปโภค/บริโภค			งบประมาณที่จ่ายแล้ว (บาท)				
											ได้รับความเสียหายแล้ว (ไร่)					รถบรรทุกน้ำ						รถบรรทุกน้ำ						
	จังหวัด	อำเภอ	ตำบล	หมู่บ้าน	หมู่บ้านทั้งหมด	ร้อยละพื้นที่ประสบภัยแล้ง	ราษฎร (ครัวเรือน)	ราษฎร (คน)	จำนวนครัวเรือนทั้งจังหวัด	ร้อยละครัวเรือนที่ประสบภัยแล้ง	พื้นที่นา	พื้นที่ไร่	พื้นที่สวน	รวมพื้นที่	ความเสียหายเบื้องต้น (บาท)	คัน	เที่ยว	ปริมาณน้ำ (ลิตร)	เครื่องสูบน้ำ (เครื่อง)	ซ่อม/สร้างทำนบ/ฝาย (แห่ง)	การขุดลอกแหล่งน้ำ (แห่ง)	คัน	เที่ยว	ปริมาณน้ำ (ลิตร)	งบทดรองราชการ (50 ล้านบาท)	งบ อปท.	งบอื่นๆ	รวมงบประมาณ	
32	หนองคาย	9	60	688	722	95.29	46,564	189,250	224,001	20.79	0	0	0	0	0	0	2	12,000	3	351	19	17	449	7,477,000	4,658,710	270,600	0	5,074,361	30 ม.ค. - 28 พ.ค. 55
33	หนองบัวลำภู	6	58	645	692	93.21	53,574	198,048	131,253	40.82	0	0	0	0	0	0	0	0	9	1,320	0	18	262	2,615,000	49,899,116	215,968	2,000,000	52,115,084	16 ก.พ. - 6 มิ.ย. 55
34	อุดรธานี	20	154	1,808	1,880	96.17	182,916	841,154	444,223	41.18	2,474	1,284	0	3,758	1,573,600	0	0	0	0	0	0	0	0	0	0	0	0	0	24 ก.พ. - 1 มิ.ย. 55
35	อุบลราชธานี	25	191	2,231	2,700	82.63	230,172	859,594	474,202	48.54	115,978	122,917	3,420	242,315	4,655,212	0	0	0	12	227	242	58	390	2,447,540	1,000,000	101,400	0	7,103,813	15 ก.พ. - 30 พ.ค. 55
36	อำนาจเจริญ	6	47	331	607	54.53	56,980	230,113	93,225	61.12	0	0	0	0	0	0	0	0	0	0	0	19	201	1,569,000	0	0	0	0	1 มี.ค. - 29 พ.ค. 55
รวมภาคตะวันออกเฉียงเหนือ 19 จังหวัด		290	2,246	23,245	30,735	75.63	2,439,346	9,780,620	5,536,165	44.06	204,550	255,618	108,977	615,425	257,930,180	101	62	612,000	145	2,882	721	401	11,795	96,200,590	354,643,208	11,654,525	2,009,000	368,306,733	
ภาคกลาง																													
37	กาญจนบุรี	11	65	149	959	18.96	60,942	181,825	248,476	24.53	0	0	0	0	0	0	0	0	0	0	0	11	35	269,000	0	5,100	0	5,100	24 ก.พ. 55 - 31 พ.ค. 55
38	ชัยนาท	3	10	141	550	74.60	17,487	62,278	80,476	21.73	0	0	0	0	0	0	0	0	0	0	0	0	0	0	0	0	0	0	28 มี.ค. - 24 พ.ค. 55
39	ประจวบคีรีขันธ์	8	45	71	435	16.32	100,441	258,844	193,298	51.96	0	0	0	0	0	0	0	0	0	0	0	11	110	410,000	0	21,700	0	21,700	24 ก.พ.- 29 มิ.ย. 55
40	เพชรบุรี	6	60	424	698	76.81	45,497	178,526	131,773	34.53	560	3,040	300	3,900	3,199,000	0	0	0	0	0	0	15	73	413,200	0	0	0	0	30 ม.ค. - 16 พ.ค. 55
41	ราชบุรี	6	32	266	975	38.66	3,967	12,837	254,229	1.56	1,100	0	0	1,100	0	0	0	0	0	0	0	0	0	0	0	0	0	0	4 มี.ค. - 19 มิ.ย. 55
42	สุพรรณบุรี	5	27	269	1,007	49.63	24,952	75,835	247,935	10.06	72,450	0	0	60,150	0	0	0	0	6	0	14	24	357	1,712,000	13,259,140	8,664	817,933	14,085,737	13 ม.ค. - 29 พ.ค. 55
43	สระบุรี	3	11	99	973	44.00	1,512	5,283	217,637	0.69	505	0	0	0	0	1	16	96,000	0	0	0	6	96	576,000	16,288	0	2,113,601	2,097,313	1 มี.ค. - 19 มิ.ย. 55
44	อ่างทอง	1	11	30	513	23.81	193	1,233	217,637	0.09	0	0	0	0	0	0	0	0	0	0	0	6	131	810,000	0	11,600	0	11,600	23 มี.ค.- 12 มิ.ย. 55
รวมภาคกลาง 8 จังหวัด		43	261	1,449	6,110	23.72	254,991	775,428	1,373,824	18.56	74,615	3,040	300	65,150	3,199,000	1	16	96,000	6	0	14	73	802	4,190,200	13,275,428	47,064	2,931,534	16,221,450	
ภาคตะวันออก																													
45	จันทบุรี	8	49	497	728	87.04	112,637	236,460	162,760	69.20	0	0	0	0	0	0	0	0	0	89	0	13	52	312,000	0	0	0	0	20 ธ.ค. - 15 พ.ค. 54
46	ฉะเชิงเทรา	10	36	265	892	30.78	47,888	139,339	227,772	21.02	2,150	0	0	2,150	1,900,000	0	0	0	7	0	2	26	106	639,030	3,004,267	0	0	3,004,267	16 ม.ค. - 31 พ.ค. 55
47	ชลบุรี	2	2	8	687	11.76	1,886	6,127	675,024	0.28	0	0	0	0	0	0	0	0	0	0	0	0	0	0	0	0	0	0	21 ก.พ. - 31 พ.ค. 55
48	ตราด	4	27	198	261	93.84	63,285	139,319	83,027	76.22	0	0	0	0	0	0	0	0	0	0	0	0	0	0	0	0	0	0	6 ก.พ. - 21 พ.ค. 55
49	นครนายก	3	21	192	408	83.48	19,246	65,911	79,963	24.07	0	0	0	0	0	2	21	176,000	1	2	5	20	565	4,886,000	0	728,300	0	683,300	6 มี.ค. - 5 มิ.ย. 55
50	ปราจีนบุรี	3	16	173	708	40.52	67,162	41,630	158,992	42.24	0	0	0	0	0	0	0	0	0	0	0	0	0	0	0	0	0	0	24 ก.พ. - 27 มิ.ย. 55
51	สระแก้ว	9	58	683	731	93.43	73,384	289,630	118,590	61.88	0	0	0	0	0	0	0	0	0	10	130	38	1,496	7,821,530	37,759,591	219,500	0	37,979,091	19 มี.ค. - 15 มิ.ย. 55
รวมภาคตะวันออก 7 จังหวัด		39	209	2,016	4,415	45.66	385,488	918,416	1,506,128	25.59	2,150	0	0	2,150	1,900,000	2	21	176,000	8	101	137	97	2,219	13,658,560	40,763,858	947,800	0	41,666,658	
ภาคใต้																													
52	ภูเก็ต	2	2	10	103	10	728	1,990	167,083	0.44	0	0	0	0	0	0	0	0	0	0	0	24	0	0	0	0	0	0	1 ก.พ. - 21 พ.ค. 55
รวมภาคใต้ 1 จังหวัด		2	2	10	103	9.71	728	1,990	167,083	0.44	0	0	0	0	0	0	0	0	0	0	0	24	0	0	0	0	0	0	0
รวมทั้งประเทศ 52 จังหวัด		556	3,944	38,738	58,036	66.75	4,188,516	15,234,597	13,429,109	31.19	813,124	442,436	194,678	1,486,512	399,178,544	162	467	2,684,493	262	6,233	1,413	879	21,059	154,968,160	632,657,550	15,089,235	5,792,392	653,461,601	0

ข้อมูล ณ วันที่ 29 มิถุนายน 2555

ตารางสถานการณ์ภัยแล้งของประเทศไทยปี 2555
ระหว่างเดือนพฤศจิกายน 2554 - มกราคม 2555

ที่	พื้นที่ประสบภัย				พื้นที่ทั้งหมดของจังหวัด		ราษฎรประสบภัย		จำนวนราษฎรทั้งหมดของจังหวัด		พื้นที่การเกษตรที่ได้รับความเสียหาย					การให้ความช่วยเหลือ											
																การจัดสรรน้ำเพื่อการเกษตร						การแจกจ่ายน้ำอุปโภค/บริโภค			งบประมาณที่จ่ายแล้ว (บาท)			
																รถบรรทุกน้ำ						รถบรรทุกน้ำ						
	จังหวัด	อำเภอ	ตำบล	หมู่บ้าน	หมู่บ้านทั้งหมด	ร้อยละพื้นที่ประสบภัยแล้ง	ราษฎร (ครัวเรือน)	ราษฎร (คน)	จำนวนครัวเรือนทั้งจังหวัด	ร้อยละครัวเรือนที่ประสบภัยแล้ง	ได้รับความเสียหายแล้ว (ไร่)					คัน	เที่ยว	ปริมาณน้ำ(ลิตร)	เครื่องสูบน้ำ(เครื่อง)	ซ่อม/สร้างทำนบ/ฝาย (แห่ง)	การขุดลอกแหล่งน้ำ (แห่ง)	คัน	เที่ยว	ปริมาณน้ำ (ลิตร)	งบทดรองราชการ (50 ล้านบาท)	งบ อปท.	งบอื่นๆ	รวมงบประมาณ
											พื้นที่นา	พื้นที่ไร่	พื้นที่สวน	รวมพื้นที่	ความเสียหายเบื้องต้น (บาท)												
ภาคเหนือ																											
1	กำแพงเพชร	10	56	606	956	63.39	23,230	65,223	442,473	5.25	6,700	430	0	7,130	10,731,800	0	0	0	0	1,186	34	0	0	0	39,821,726	0	0	39,821,726
2	เชียงราย	18	119	1,343	1,787	75.15	139,266	400,239	442,473	31.47	238,925	53,972	43,218	336,115	96,489,432	18	20	80,000	6	439	12	27	0	0	992,840	91,000	0	1,083,840
3	เชียงใหม่	16	76	745	2,066	36.06	76,064	480,803	646,965	11.76	16,850	7,757	412	25,019	0	0	0	0	0	0	0	0	0	0	0	0	0	0
4	ตาก	9	58	465	562	82.74	80,399	219,832	378,521	21.24	0	0	0	0	0	0	0	0	0	0	0	0	0	0	0	0	0	0
5	นครสวรรค์	15	100	999	1,433	69.71	85,316	224,552	497,730	17.14	5,751	28,239	0	33,990	0	25	154	404,000	45	47	11	61	1,770	9,594,000	1,301,105	230,000	0	1,531,105
6	น่าน	15	96	851	890	95.62	65,760	247,712	145,232	45.28	0	0	0	0	0	0	0	0	4	313	189	30	712	5,650,000	49,200,636	573,875	0	49,774,511
7	พะเยา	9	60	681	805	84.60	95,678	392,336	165,792	57.71	1,142	0	0	1,142	692,203	10	62	196,500	5	190	130	18	176	1,241,000	49,895,890	21,600	0	49,917,490
8	พิจิตร	8	29	282	888	31.76	16,543	41,306	168,685	9.81	0	0	0	0	0	0	0	0	0	0	10	12	1,080	7,540,000	2,724,200	0	71,391	2,795,591
9	พิษณุโลก	9	61	591	1,048	56.39	37,271	119,598	288,710	12.91	34,632	0	0	37,431	0	4	86	870,000	0	0	0	10	64	364,000	0	15,000	0	15,000
10	เพชรบูรณ์	11	113	1,379	1,470	93.81	126,918	433,151	238,295	53.26	0	0	0	0	0	0	0	0	0	0	0	13	4	24,000	0	0	0	0
11	แพร่	8	77	701	710	98.73	60,712	181,969	158,884	38.21	23,863	39,914	11,746	75,523	0	0	0	0	27	1,035	0	1	37	370,000	41,592,040	0	0	41,592,040
12	แม่ฮองสอน	7	45	388	415	93.49	36,017	114,164	77,986	46.18	0	1,576	290	1,866	0	1	46	249,993	0	24	38	7	51	1,500,000	16,809,625	0	0	16,809,625
13	ลำปาง	13	83	666	969	68.73	64,769	228,726	254,413	25.46	30,429	40,239	22,389	93,057	4,100,000	0	0	0	0	0	0	0	0	0	0	0	0	0
14	ลำพูน	8	47	515	576	89.41	63,954	150,935	157,112	40.71	66,319	2,496	7,346	76,161	0	0	0	0	0	0	14	2	8	48,000	0	0	0	0
15	สุโขทัย	9	84	823	843	97.63	63,647	214,443	187,730	33.90	104,548	200	0	104,748	19,823,129	0	0	0	16	16	86	34	353	2,339,900	15,872,646	1,277,891	0	17,150,537
16	อุตรดิตถ์	9	61	435	613	70.96	23,845	93,746	150,685	15.82	0	0	0	0	0	0	0	0	0	0	11	23	511	2,987,500	0	151,600	3,750	155,350
17	อุทัยธานี	8	61	548	642	85.36	48,574	149,408	444,223	10.93	2,650	8,955	0	11,605	4,312,800	0	0	0	0	0	6	46	1,477	9,260,410	5,764,348	78,880	776,717	6,619,945
	รวม 17 จังหวัด	182	1,226	12,018	16,673	72.08	1,107,963	3,758,143	4,845,909	477	531,809	183,778	85,401	803,787	136,149,364	58	368	1,800,493	103	3,250	541	284	6,243	40,918,810	223,975,056	2,439,846	851,858	227,266,760
ภาคตะวันออกเฉียงเหนือ																												
18	กาฬสินธุ์	18	129	1,355	1,618	85.54	140,569	585,402	262,837	53.48	0	0	0	54,000	23,370,000	0	0	0	0	0	0	0	0	0	0	0	0	0
19	ขอนแก่น	26	196	2,118	2,331	90.86	234,185	987,150	530,923	44.11	963	0	0	963	14,360,086	0	0	0	2	40	6	24	2,474	21,573,000	28,700,381	0	0	28,700,381
20	ชัยภูมิ *	16	120	1,399	1,617	86.52	56,680	197,840	308,890	18.35	3,860	0	0	0	0	0	0	0	0	0	0	6	11	110,000	0	0	0	0
21	นครพนม *	12	97	1,065	1,124	94.75	77,820	288,028	186,723	41.68	17,362	13,499	7,790	38,651	204,361,510	0	0	0	16	261	77	7	197	1,186,000	25,041,687	0	0	25,041,687
22	นครราชสีมา	29	215	2,470	3,743	65.99	291,086	909,235	718,434	40.52	15,699	56,617	250	68,706	0	0	0	0	0	0	0	6	17	170,000	0	0	0	0
23	บึงกาฬ *	8	53	587	615	95.45	59,915	194,227	96,255	62.25	1,601	817	72,200	74,618	5,157,500	0	0	0	0	166	56	33	161	839,400	0	43,700	0	43,700
24	บุรีรัมย์	23	190	2,452	2,547	96.27	208,840	894,179	457,532	45.64	0	16	15	31	29,072	0	0	0	0	0	19	32	637	5,647,650	22,763,319	80,000	9,000	22,852,319
25	มหาสารคาม	10	90	241	1,944	12.40	122,288	487,473	256,835	47.61	14,224	25,862	0	40,086	0	6	0	0	0	0	0	22	581	3,960,000	0	9,963,641	0	0
26	มุกดาหาร *	7	52	526	526	100.00	48,249	150,720	91,521	52.72	0	0	43	43	0	0	0	0	0	17	144	25	2,359	16,012,000	49,997,595	39,216	0	50,036,811
27	ยโสธร *	9	88	817	885	92.32	79,855	336,032	141,868	56.29	10,473	10,496	4,579	25,548	0	0	0	0	98	0	51	23	879	8,251,000	49,099,231	0	0	49,099,231
28	ร้อยเอ็ด	19	173	1985	2444	81.219	0	0	295869	0	0	556975.4	0	0	0	0	0	0	0	0	0	0	0	0	0	0	0	0
29	เลย	14	89	791	916	86.35	77,331	283,906	183,446	42.15	19,908	24,110	20,680	64,698	4,423,200	2	60	600,000	0	448	64	11	1,196	14,093,000	28,281,292	38,000	0	28,319,292
30	ศรีสะเกษ *	19	154	1,461	2,633	55.49	149,701	701,271	332,237	45.06	2,008	0	0	2,008	0	0	0	0	0	0	0	5	58	360,000	0	0	0	0
31	สกลนคร *	16	108	202	1,515	13.33	111,083	404,313	277,828	39.98	0	0	0	0	0	0	0	0	0	52	43	2	55	550,000	47,924,571	0	0	0
32	สุรินทร์	17	155	2,058	2,120	97.08	211,538	1,042,685	323,932	65.30	0	0	0	0	0	93	0	0	5	0	0	93	1,868	9,340,000	47,277,306	902,000	0	48,179,306

ตารางสถานการณ์ภัยแล้งของประเทศไทยปี 2555
ระหว่างเดือนพฤศจิกายน 2554 - มกราคม 2555

ที่	พื้นที่ประสบภัย				พื้นที่ทั้งหมดของจังหวัด		ราษฎรประสบภัย		จำนวนราษฎรทั้งหมดของจังหวัด		พื้นที่การเกษตรที่ได้รับความเสียหาย					การให้ความช่วยเหลือ											
																การจัดสรรน้ำเพื่อการเกษตร						การแจกจ่ายน้ำอุปโภค/บริโภค			งบประมาณที่จ่ายแล้ว (บาท)			
	จังหวัด	อำเภอ	ตำบล	หมู่บ้าน	หมู่บ้านทั้งหมด	ร้อยละพื้นที่ประสบภัยแล้ง	ราษฎร (ครัวเรือน)	ราษฎร (คน)	จำนวนครัวเรือนทั้งจังหวัด	ร้อยละครัวเรือนที่ประสบภัยแล้ง	ได้รับความเสียหายแล้ว (ไร่)					รถบรรทุกน้ำ			เครื่องสูบน้ำ(เครื่อง)	ซ่อม/สร้างทำนบ/ฝาย (แห่ง)	การขุดลอกแหล่งน้ำ (แห่ง)	รถบรรทุกน้ำ			งบทดรองราชการ (50 ล้านบาท)	งบ อปท.	งบอื่นๆ	รวมงบประมาณ
											พื้นที่นา	พื้นที่ไร่	พื้นที่สวน	รวมพื้นที่	ความเสียหายเบื้องต้น (บาท)	คัน	เที่ยว	ปริมาณน้ำ(ลิตร)				คัน	เที่ยว	ปริมาณน้ำ (ลิตร)				
33	หนองคาย *	9	60	688	722	95.29	46,564	189,250	224,001	20.79	0	0	0	0	0	0	2	12,000	3	351	19	17	449	7,477,000	4,658,710	270,600	0	5,074,361
34	หนองบัวลำภู *	6	58	645	692	93.21	53,574	198,048	131,253	40.82	0	0	0	0	0	0	0	0	9	1,320	0	18	262	2,615,000	49,899,116	215,968	2,000,000	52,115,084
35	อำนาจเจริญ *	6	47	331	607	54.53	56,980	230,113	93,225	61.12	0	0	0	0	0	0	0	0	0	0	0	19	201	1,569,000	0	0	0	0
36	อุดรธานี *	20	154	1,808	1,880	96.17	182,916	841,154	444,223	41.18	2,474	1,284	0	3,758	1,573,600	0	0	0	0	0	0	0	0	0	0	0	0	0
37	อุบลราชธานี *	25	191	2,231	2,700	82.63	230,172	859,594	474,202	48.54	115,978	122,917	3,420	242,315	4,655,212	0	0	0	12	227	242	58	390	2,447,540	1,000,000	101,400	0	7,103,813
	รวม 20 จังหวัด	309	2,419	25,230	33,179	76.04	2,439,346	9,780,620	5,832,034	868	204,550	812,593	108,977	615,425	257,930,180	101	62	612,000	145	2,882	721	401	11,795	96,200,590	354,643,208	11,654,525	2,009,000	316,565,985
ภาคกลาง																												
38	กาญจนบุรี	11	65	149	959	18.96	60,942	181,825	248,476	24.53	0	0	0	0	0	0	0	0	0	0	0	11	35	269,000	0	5,100	0	5,100
44	ชัยนาท	3	10	141	550	74.60	17,487	62,278	80,476	21.73	0	0	0	0	0	0	0	0	0	0	0	0	0	0	0	0	0	0
39	ประจวบคีรีขันธ์ *	8	45	71	435	16.32	100,441	258,844	193,298	51.96	0	0	0	0	0	0	0	0	0	0	0	11	110	410,000	0	21,700	0	21,700
43	เพชรบุรี	6	60	424	698	76.81	45,497	178,526	131,773	34.53	560	3,040	300	3,900	3,199,000	0	0	0	0	0	0	15	73	413,200	0	0	0	0
45	ราชบุรี	6	32	266	975	38.66	3,967	12,837	254,229	1.56	1,100	0	0	1,100	0	0	0	0	0	0	0	0	0	0	0	0	0	0
40	สระบุรี	3	11	99	973	44.00	1,512	5,283	217,637	0.69	505	0	0	0	0	1	16	96,000	0	0	0	6	96	576,000	16,288	0	2,113,601	2,097,313
41	สุพรรณบุรี	5	27	269	1,007	49.63	24,952	75,835	247,935	10.06	72,450	0	0	60,150	0	0	0	0	6	0	14	24	357	1,712,000	13,259,140	8,664	817,933	14,085,737
42	อ่างทอง	1	11	30	513	23.81	193	1,233	217,637	0.09	0	0	0	0	0	0	0	0	0	0	0	6	131	810,000	0	11,600	0	11,600
	รวม 8 จังหวัด	43	261	1,449	6,110	23.72	254,991	776,661	1,591,461	145	74,615	3,040	300	65,150	3,199,000	1	16	96,000	6	0	14	73	802	4,190,200	13,275,428	47,064	2,931,534	16,221,450
ภาคตะวันออก																												
46	จันทบุรี	8	49	497	728	87.04	112,637	236,460	162,760	69.20	0	0	0	0	0	0	0	0	0	89	0	13	52	312,000	0	0	0	0
47	ฉะเชิงเทรา	10	36	265	892	30.78	47,888	139,339	227,772	21.02	2,150	0	0	2,150	1,900,000	0	0	0	7	0	2	26	106	639,030	3,004,267	0	0	3,004,267
48	ชลบุรี	2	2	8	687	11.76	1,886	6,127	675,024	0.28	0	0	0	0	0	0	0	0	0	0	0	0	0	0	0	0	0	0
49	ปราจีนบุรี	3	16	173	708	40.52	67,162	41,630	158,992	42.24	0	0	0	0	0	0	0	0	0	0	0	0	0	0	0	0	0	0
50	ตราด	4	27	198	261	93.84	63,285	139,319	83,027	76.22	0	0	0	0	0	0	0	0	0	0	0	0	0	0	0	0	0	0
51	นครนายก	3	21	192	408	83.48	19,246	65,911	79,963	24.07	0	0	0	0	0	2	21	176,000	1	2	5	20	565	4,886,000	0	728,300	0	683,300
52	สระแก้ว	9	58	683	731	93.43	73,384	289,630	118,590	61.88	0	0	0	0	0	0	0	0	0	10	130	38	1,496	7,821,530	37,759,591	219,500	0	37,979,091
	รวม 7 จังหวัด	39	209	2,016	4,415	45.66	385,488	918,416	1,506,128	295	2,150	0	0	2,150	1,900,000	2	21	176,000	8	101	137	97	2,219	13,658,560	40,763,858	947,800	0	41,666,658
ภาคใต้																												
53	ภูเก็ต	2	2	10	103	10	728	1,990	167,083	0.44	0	0	0	0	0	0	0	0	0	0	0	24	0	0	0	0	0	0
	รวม 1 จังหวัด	2	2	10	103	9.71	728	1,990	167,083	0.44	0	0	0	0	0	0	0	0	0	0	0	24	0	0	0	0	0	0
	รวม 53 จังหวัด	575	4,117	40,723	60,480	67.33	4,188,516	15,235,830	13,942,615	1,785	813,124	999,411	194,678	1,486,512	399,178,544	162	467	2,684,493	262	6,233	1,413	879	21,059	154,968,160	632,657,550	15,089,235	5,792,392	601,720,853

* จังหวัดที่เกิด 2 ครั้ง

10. สถานการณ์วาตภัย

พื้นที่ประสบภัย 68 จังหวัด 541 อำเภอ 829 ตำบล 1903 หมู่บ้าน ดังนี้

ภาคเหนือ 16 จังหวัด ได้แก่ จังหวัดกำแพงเพชร เชียงราย เชียงใหม่ ตาก นครสวรรค์ น่าน พะเยา พิจิตร พิษณุโลก แพร่ ลำปาง ลำพูน สุโขทัย เพชรบูรณ์ อุตรดิตถ์ และจังหวัดอุทัยธานี

ภาคตะวันออกเฉียงเหนือ 18 จังหวัด ได้แก่ จังหวัดกาฬสินธุ์ ขอนแก่น ชัยภูมิ นครราชสีมา บุรีรัมย์ มหาสารคาม มุกดาหาร ร้อยเอ็ด เลย ศรีสะเกษ สกลนคร สุรินทร์ หนองคาย บึงกาฬ หนองบัวลำภู อุดรธานี อุบลราชธานี และจังหวัดอำนาจเจริญ

ภาคกลาง 16 จังหวัด ได้แก่ จังหวัดกาญจนบุรี ชัยนาท นครปฐม นนทบุรี ปทุมธานี ประจวบคีรีขันธ์ พระนครศรีอยุธยา เพชรบุรี ราชบุรี ลพบุรี สิงห์บุรี สระบุรี สุพรรณบุรี สมุทรประการ สมุทรสงคราม และจังหวัดปราจีนบุรี

ภาคตะวันออก 7 จังหวัด ได้แก่ จังหวัดฉะเชิงเทรา ชลบุรี ตราด ปราจีนบุรี ระยอง สระแก้ว และจังหวัดนครนายก

ภาคใต้ 11 จังหวัด ได้แก่ จังหวัดกระบี่ ชุมพร ตรัง นครศรีธรรมราช นราธิวาส ปัตตานี พัทลุง ยะลา สตูล สงขลา และจังหวัดสุราษฎร์ธานี

ความเสียหาย

1. ด้านชีวิต ราษฎรได้รับความเดือดร้อน 26,182 คน 30,968 ครัวเรือน มีผู้เสียชีวิต 14 ราย บาดเจ็บ 27 คน

2. ด้านทรัพย์สิน บ้านเรือนเสียหายทั้งหลัง 6 หลัง บ้านเรือนเสียหายบางส่วน 1,964 หลัง พื้นที่การเกษตร 7,021 ไร่ ปศุสัตว์ 1,902 ตัว คอกสัตว์ 11 แห่ง ยุ้งข้าว 70 แห่ง วัด 19 แห่ง สถานที่ราชการ 12 แห่ง และอื่นๆ ได้แก่ รถยนต์ 7 คัน เรือประมงจม 21 ลำ

3. มูลค่าความเสียหายเบื้องต้น 6,758,582 บาท

การให้ความช่วยเหลือ

สำนักงานป้องกันและบรรเทาสาธารณภัย องค์กรปกครองส่วนท้องถิ่น พร้อมด้วยหน่วยงานที่เกี่ยวข้อง ได้ออกไปให้การช่วยเหลือผู้ประสบเบื้องต้น และพิจารณาดำเนินการให้ความช่วยเหลือตามระเบียบกระทรวงการคลังฯ

สถานการณ์ที่สำคัญ

1. เมื่อวันที่ 27 กุมภาพันธ์ 2555

เวลาประมาณ 21.00 น. ได้เกิดพายุฤดูร้อนและลมกระโชกแรงพัดบ้านเรือนราษฎรได้รับความเสียหายในพื้นที่ 3 จังหวัด ได้แก่ จังหวัดร้อยเอ็ด ขอนแก่น และจังหวัดกาฬสินธุ์

2. เมื่อวันที่ 3 มีนาคม 2555

เวลาประมาณ 20.30 น. ได้เกิดพายุฤดูร้อนและลมกระโชกแรงพัดบ้านเรือน ราษฎรได้รับความเสียหายบางส่วน 168 หลังคาเรือน ในพื้นที่อำเภอพรหมพิราม จังหวัดพิษณุโลก

3. เมื่อวันที่ 14 มีนาคม 2555

เวลาประมาณ 17.00 น. ได้เกิดพายุฤดูร้อนและลมกระโชกแรงในพื้นที่ 12 อำเภอ 48 ตำบล 332 หมู่บ้าน ในจังหวัดเชียงราย ทำให้ราษฎรได้รับความเดือดร้อน 8,699 ครัวเรือน

4. เมื่อวันที่ 14 มีนาคม 2555

ได้เกิดพายุฤดูร้อนและลมกระโชกแรงในพื้นที่ 3 อำเภอ 9 ตำบล 57 หมู่บ้าน ในจังหวัดลำปาง ทำให้ราษฎรได้รับความเดือดร้อน 800 ครัวเรือน

5. เมื่อวันที่ 30 มีนาคม – 1 เมษายน 2555

เกิดพายุฤดูร้อนและลมกระโชกแรงในพื้นที่ 2 อำเภอ 4 ตำบล ในจังหวัดประจวบคีรีขันธ์ คือ อำเภอบางสะพานน้อย เมื่อวันที่ 30 มีนาคม 2555 เวลา 16.00 น. เกิดพายุฤดูร้อนและลมกระโชกแรงในพื้นที่ตำบลช้างแรก ราษฎรได้รับความเดือดร้อน 60 ครัวเรือนและวันที่ 1 เมษายน 2555 เวลา 03.00 น. ตำบลบางสะพาน ทรายทอง และตำบลป่าแพรก เรือประมงจม 11 ลำ อำเภอทับสะแก วันที่ 1 เมษายน 2555 เวลา 03.00 น. เกิดพายุฤดูร้อนและลมกระโชกแรงในพื้นที่ตำบลทับสะแก ราษฎรได้รับความเดือดร้อน 40 ครัวเรือน เรือประมงจม 5 ลำ

6. เมื่อวันที่ 4 เมษายน 2555

เวลา 15.00 น. เกิดพายุฤดูร้อนและลมกระโชกแรงในพื้นที่จังหวัดเชียงใหม่ 6 อำเภอ ได้แก่ อำเภอแม่อาย เชียงดาว ไชยปราการ จอมทอง ฮอด และอำเภอแม่แจ่ม (เฉพาะอำเภอแม่แจ่มได้รับผลกระทบหนักที่สุด เนื่องจากมีลูกเห็บตกเป็นจำนวนมาก ทำให้บ้านเรือนและพืชผลทางการเกษตรได้รับความเสียหาย) ความเสียหายอยู่ระหว่างการสำรวจ สำนักงานป้องกันและบรรเทาสาธารณภัยจังหวัดเชียงใหม่ ได้จัดส่งเจ้าหน้าที่เข้าสำรวจความเสียหายร่วมกับอำเภอแล้ว

7. เมื่อวันที่ 10 เมษายน 2555

เกิดพายุฤดูร้อน ลมกระโชกแรง และพายุลูกเห็บในพื้นที่ของจังหวัดลำปาง 6 อำเภอ ได้แก่ อำเภอเมืองลำปาง เสริมงาม เกาะคา ห้างฉัตร แม่เมาะ และอำเภอแม่ทะ ในเขตเมืองเทศบาลนครลำปาง ป้ายโฆษณาขนาดเล็ก ขนาดใหญ่ ในบางจุดหักโค่นลงมา และต้นไม้ใหญ่หักโค่นลงมาขว้างถนนสายลำปาง – เชียงใหม่

8. เมื่อวันที่ 24 เมษายน 2555

เกิดพายุฤดูร้อนและลมกระโชกแรงในพื้นที่จังหวัดสุโขทัย 5 อำเภอ 12 ตำบล ราษฎรได้รับความเดือดร้อน 369 ครัวเรือน ได้แก่ อำเภอทุ่งเสลี่ยม เวลา 17.00 น. ในพื้นที่ 4 ตำบล ได้แก่ ตำบลบ้านใหม่ไชยมงคล เขาแก้วศรีสมบูรณ์ กลางดง และตำบลไทยชนะศึก ราษฎรได้รับความเดือดร้อน 82 ครัวเรือน พืชไร่ 3 ไร่ ยางพารา 40 ต้น อำเภอคีรีมาศ เวลา 19.00 น. ในพื้นที่ 3 ตำบล ได้แก่ ตำบลทุ่งหลวง นาเชิงคีรี และตำบลหนองจิก ราษฎรได้รับความเดือดร้อน 11 ครัวเรือน โรงเรียนบ้านนาเชิงคีรีเสียหายบางส่วน อำเภอเมืองสุโขทัย ในพื้นที่ 2 ตำบล ได้แก่ ตำบลเมืองเก่า และตำบลวังทองแดง ราษฎรได้รับความเดือดร้อน 9 ครัวเรือน บ้านพักอาศัยเสียหายบางส่วน 9 หลัง อำเภอบ้านด่านลานหอย ในพื้นที่ตำบลตลิ่งชัน ราษฎรได้รับผลกระทบ 31 ครัวเรือน บ้านพักอาศัยเสียหายบางส่วน 31 หลัง อำเภอสวรรคโลก ในพื้นที่ตำบลเมืองบางขลัง ราษฎรได้รับความเดือนร้อน 20 ครัวเรือน

9. เมื่อวันที่ 30 เมษายน 2555

เกิดพายุฤดูร้อนในพื้นที่ ตำบลร่วมจิต อำเภอท่าปลา จังหวัดสุโขทัย บ้านเรือนได้รับความเสียหาย 80 หลัง และสวนมะม่วงหิมพานต์เสียหายประมาณ 700,000 บาท

10. เมื่อวันที่ 4 พฤษภาคม 2555

เวลา 19.00 น. เกิดพายุฤดูร้อนและลมกระโชกแรงในพื้นที่ จังหวัดชัยนาท อำเภอเมืองชัยนาท 4 ตำบล ได้แก่ ตำบลธรรมามูล ตำบลท่าเสา ตำบลเขาพระ และตำบลเสือโฮก ราษฎรได้รับความเดือดร้อน 72 ครัวเรือน

11. เมื่อวันที่ 25 มิถุนายน 2555

เวลาประมาณ 15.30 น. เกิดฝนตกหนักและลมกระโชกแรงในพื้นที่จังหวัดนครปฐม อำเภอนครชัยศรี 7 ตำบล ได้แก่ ตำบลนครชัยศรีราษฎรได้รับความเดือดร้อน 50 ครัวเรือน งิ้วรายราษฎรได้รับความเดือดร้อน 10 ครัวเรือน บางกระเบาราษฎรได้รับความเดือดร้อน 10 ครัวเรือน แหลมบัวราษฎรได้รับความเดือดร้อน 1 ครัวเรือน ท่ากระชับราษฎรได้รับความเดือดร้อน 4 ครัวเรือน บางแก้วราษฎรได้รับความเดือดร้อน 20 ครัวเรือน และตำบลขุนแก้วราษฎรได้รับความเดือดร้อน 20 ครัวเรือน

12. เมื่อวันที่ 24 กรกฎาคม 2555

เวลาประมาณ 14.30 น. เกิดลมกระโชกแรงในพื้นที่จังหวัดอุดรธานีอำเภอเมืองอุดรธานี 2 ตำบล ได้แก่ ตำบลบ้านจั่น และตำบลหนองขอนกว้าง ได้รับความเสียหาย 15 ครัวเรือน และเสียหายทั้งหลัง 1 หลัง มีผู้บาดเจ็บ 1 คน และทำให้เสาไฟฟ้า บริเวณสี่แยกทางเลี่ยงเมืองถนนสายอุดรธานี-ขอนแก่น (แยกบ้านจั่น) หักโค่น จำนวน 6 ต้น ป้ายโฆษณาถูกลมพัดพังเสียหาย ภายหลังที่เกิดเหตุการณ์ไฟฟ้าส่วนภูมิภาคจังหวัดอุดรธานีร่วมกับเทศบาลนครอุดรธานี ดำเนินการแก้ไขและซ่อมแซมอย่างเร่งด่วน

13. เมื่อวันที่ 10 สิงหาคม 2555

เวลาประมาณ 06.00 น. จังหวัดพิษณุโลกเกิดพายุฝนฟ้าคะนอง ลมกระโชกแรงในเขตเทศบาลนครพิษณุโลก หน้าโรงเรียนเฉลิมขวัญสตรี อำเภอเมือง ทำให้มีผู้ได้รับบาดเจ็บ 2 คน เป็นนักเรียนหญิง 1 คน ผู้ขับรถ 1 คน นำผู้บาดเจ็บส่งโรงพยาบาล และให้พนักงานป้องกันภัยของเทศบาลนครพิษณุโลก ตัดต้นไม้ออกจากรถและไม่ให้กีดขวางการจราจรเรียบร้อยแล้ว

14. เมื่อวันที่ 13 สิงหาคม 2555

เวลา 16.30 จังหวัดสมุทรปราการเกิดเหตุลมกระโชคแรงพัดเต็นท์ตลาดนัดบริเวณหมู่บ้านเฟื่องฟ้า 9 ซอยมังกรนาคดี ตำบลแพรกษา อำเภอเมือง รถยนต์เสียหาย 3 คัน เสาไฟฟ้าล้ม 10 ต้น ป้ายบอกทาง อบต.เทพารักษ์เสียหาย และบ้านเรือนประชาชนไฟฟ้าดับ 1,000 หลัง

15. เมื่อวันที่ 21 สิงหาคม 2555

เวลาประมาณ 01.00 น. จังหวัดแพร่ได้เกิดลมกระโชกแรง ในพื้นที่อำเภอหนองม่วงไข่ ทำให้เสาไฟฟ้าแรงสูง 22 ต้น แรงต่ำ 1 ต้น โค่นล้มขวางถนนทางหลวงหมายเลข 101 ระหว่างตำบลตำหนักธรรม อำเภอหนองม่วงไข่ ตำบลแม่ยางตาล อำเภอร้องกวาง ระยะทางยาว 700 เมตร การไฟฟ้าส่วนภูมิภาคจังหวัดแพร่ และอำเภอหนองม่วงไข่ได้เข้าไปทำการซ่อมแซมแก้ไขให้คืนสู่สภาพเดิมแล้ว

16. เมื่อวันที่ 26 กันยายน 2555

เวลาประมาณ 16.40 น. จังหวัดชัยนาท ได้เกิดเหตุพายุหมุนและลมกระโชกแรงในพื้นที่ 2 อำเภอ ได้แก่ อำเภอสรรพยา และอำเภอสรรคบุรี รวม 4 ตำบล ทำให้บ้านเรือนราษฎรได้รับความเสียหาย จำนวน 316 หลัง วัด 1 แห่ง และโรงเรียน 1 แห่ง

17. เมื่อวันที่ 27 กันยายน 2555

เวลาประมาณ 14.00 น. จังหวัดสตูล ได้เกิดฝนตกและลมกระโชกแรงในพื้นที่ตำบลทุ่งหว้า อำเภอทุ่งหว้า ราษฎรได้รับความเดือดร้อน 650 ครัวเรือน 2,166 คน และบ้านเรือนราษฎรเสียหายบางส่วน 50 หลัง

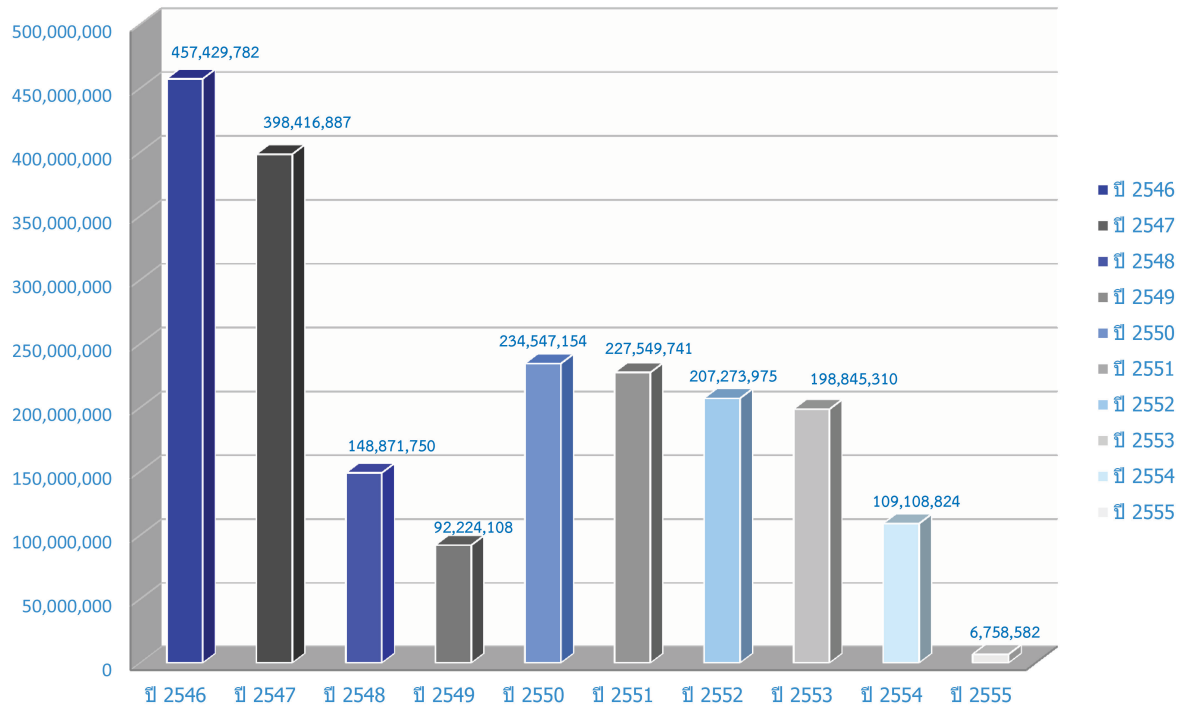

กราฟแสดงมูลค่าความเสียหายจากวาตภัย

ปี 2546 - 2555

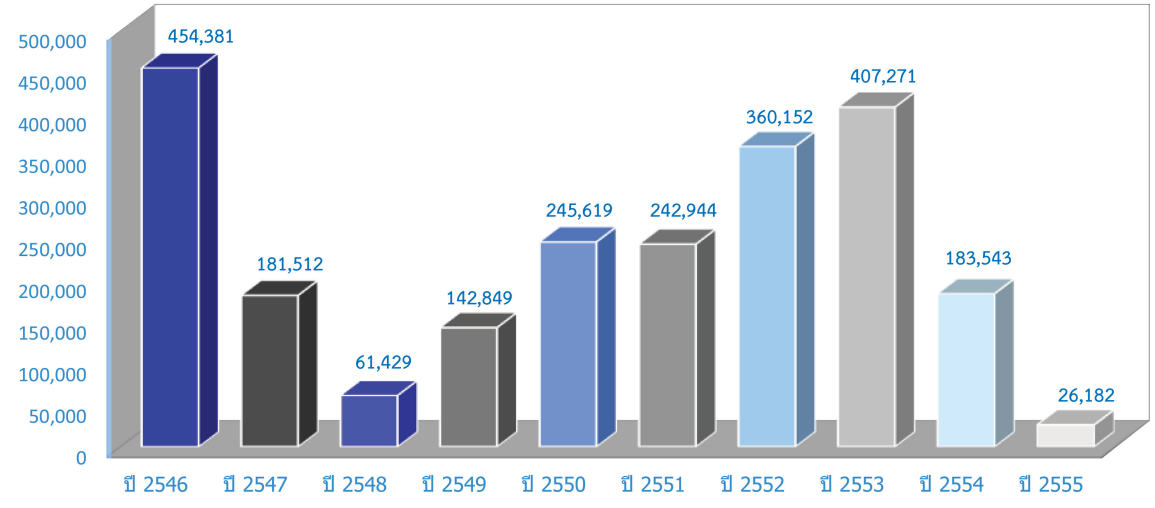

กราฟแสดงจำนวนราษฎรที่ประสบวาตภัย

ปี 2546 - 2555

ตารางสถิติสถานการณ์วาตภัยของประเทศไทยปี 2555
(ระหว่างวันที่ 1 มกราคม - 31 ธันวาคม 2555)

ที่	ภาค/จังหวัด	จำนวนครั้งที่ประสบภัย	พื้นที่ประสบภัย			ความเสียหายที่สำรวจพบ													มูลค่าความเสียหาย (บาท)	การให้ความช่วยเหลือ
			อำเภอ	ตำบล	หมู่บ้าน	ด้านชีวิต				ด้านทรัพย์สิน							ด้านสิ่งสาธารณประโยชน์			เงินทดรองราชการ (บาท)
						ราษฎรประสบภัย (คน)	ราษฎรประสบภัย (ครัวเรือน)	เสียชีวิต (ราย)	บาดเจ็บ (ราย)	บ้านเสียหายทั้งหลัง (หลัง)	บ้านเสียหายบางส่วน (หลัง)	พื้นที่การเกษตร (ไร่)	ปศุสัตว์ (ตัว)	คอกสัตว์ (แห่ง)	ยุ้งข้าว (แห่ง)	อื่นๆ	วัด/ศาสนสถาน (แห่ง)	สถานที่ราชการ (แห่ง)		
ภาคเหนือ																				
1	กำแพงเพชร	11	20	48	214	8,260	2,670	0	0	0	1	90	0	0	0	0	0	1	113,744	
2	เชียงราย	9	26	86	464	1,565	9,422	0	0	0	169	2,084	0	0	0	0	0	0	478,241	
3	เชียงใหม่	29	37	44	106	2,820	3,209	0	0	0	168	0	0	1	0	0	0	0	0	
4	ตาก	2	2	1	2	50	42	0	0	0	19	0	0	0	0	0	0	0	0	
5	นครสวรรค์	6	7	18	53	54	598	0	0	1	20	90	0	0	0	0	0	0	7,047	
6	น่าน	8	13	26	20	75	424	0	0	0	424	541	1,900	0	0	0	2	0	0	
7	พะเยา	6	8	19	103	384	1,040	1	0	0	0	2,614	0	0	0	0	4	2	0	
8	พิจิตร	8	8	11	7	274	91	0	0	0	64	0	0	0	0	0	0	0	0	
9	พิษณุโลก	9	9	7	9	106	42	2	0	0	195	1,001	0	0	0	0	0	0	18,590	
10	แพร่	7	9	23	103	0	303	1	0	2	34	0	0	0	60	0	0	0	0	
11	ลำปาง	2	9	9	57	0	800	0	0	0	0	0	0	0	0	0	0	0	0	
12	ลำพูน	9	9	9	23	144	112	0	0	0	1	0	0	0	0	0	0	0	117,500	
13	สุโขทัย	5	12	23	38	2,202	1,376	0	0	0	40	3	0	0	0	0	0	1	700,000	
14	เพชรบูรณ์	1	1	4	0	0	0	0	0	0	0	0	0	0	0	0	0	0	0	
15	อุตรดิตถ์	2	5	13	43	0	1,072	0	0	0	0	0	0	0	0	0	0	0	0	
16	อุทัยธานี	6	9	22	5	34	430	0	0	0	9	4	0	0	0	0	0	0	25,271	
รวมภาคเหนือ 16 จังหวัด		120	184	363	1,247	15,968	21,631	4	0	3	1,144	6,427	1,900	1	60	0	6	4	1,460,393	

ตารางสถิติสถานการณ์วาตภัยของประเทศไทยปี 2555
(ระหว่างวันที่ 1 มกราคม - 31 ธันวาคม 2555)

ที่	ภาค/จังหวัด	จำนวนครั้งที่ประสบภัย	พื้นที่ประสบภัย			ความเสียหายที่สำรวจพบ													มูลค่าความเสียหาย (บาท)	การให้ความช่วยเหลือ
			อำเภอ	ตำบล	หมู่บ้าน	ด้านชีวิต				ด้านทรัพย์สิน							ด้านสิ่งสาธารณประโยชน์			
						ราษฎรประสบภัย (คน)	ราษฎรประสบภัย (ครัวเรือน)	เสียชีวิต (ราย)	บาดเจ็บ (ราย)	บ้านเสียหายทั้งหลัง (หลัง)	บ้านเสียหายบางส่วน (หลัง)	พื้นที่การเกษตร (ไร่)	ปศุสัตว์ (ตัว)	คอกสัตว์ (แห่ง)	ยุ้งข้าว (แห่ง)	อื่นๆ	วัด/ศาสนสถาน (แห่ง)	สถานที่ราชการ (แห่ง)		เงินทดรองราชการ (บาท)
ภาคตะวันออกเฉียงเหนือ																				
17	กาฬสินธุ์	1	1	1	1	0	40	0	0	0	0	0	0	0	0	0	0	0	0	
18	ขอนแก่น	3	4	5	10	251	115	1	3	0	14	0	0	0	0	0	0	0	0	
19	ชัยภูมิ	1	1	1	1	0	0	0	0	0	0	0	0	0	0	0	0	0	0	
20	นครราชสีมา	9	9	12	11	23	387	0	0	1	14	0	0	0	1	0	0	0	41,291	
21	บุรีรัมย์	7	7	7	6	0	0	0	0	0	0	0	0	0		0	0	0	0	
22	มหาสารคาม	4	4	4	4	4	3	0	0	0	0	0	0	2	1	0	0	0	7,360	
23	มุกดาหาร	1	1	1	3	0	0	0	0	0	1	0	0	0	0	0	0	0	0	
24	ร้อยเอ็ด	2	2	2	4	10	4	0	0	0	3	0	0	0	0	0	0	0	3,500	
25	เลย	3	3	3	3	0	0	0	0	0	0	0	0	0	0	0	0	0	0	
26	ศรีสะเกษ	1	2	3		0	23	0	0	0	0	0	0	0	0	0	0	0	0	
27	สกลนคร	2	6	6	10	0	127	0	1	0	40	0	0	0	0	0	0	0	0	
28	สุรินทร์	2	2	5	0	0	70	0	0	0	0	0	0	0	0	0	0	0	0	
29	หนองคาย	1	1	1	0	0	700	0	0	0	0	0	0	0	0	0	0	0	0	
30	บึงกาฬ	1	1	1	1	0	0	0	0	0	3	0	0	0	0	0	0	0	0	
31	หนองบัวลำภู	1	1	2	2	53	15	0	0	0	0	0	0	0	0	0	1	0	22,760	
32	อุดรธานี	3	7	14	56	0	231	2	13	1	0	0	0	0	0	0	0	0	0	
33	อุบลราชธานี	3	3	2	1	0	10	0	0	0	1	0	0	0	0	รถยนต์ 4 คัน	0	0	0	
34	อำนาจเจริญ	2	4	14	0	0	0	0	0	0	160	0	0	6	7	0	4	1	0	
รวมภาคตะวันออกเฉียงเหนือ 18 จังหวัด		47	59	84	113	341	1,725	3	17	2	236	0	0	8	9	4	5	1	74,911	

ตารางสถิติสถานการณ์วาตภัยของประเทศไทยปี 2555
(ระหว่างวันที่ 1 มกราคม - 31 ธันวาคม 2555)

ที่	ภาค/จังหวัด	จำนวนครั้งที่ประสบภัย	พื้นที่ประสบภัย			ความเสียหายที่สำรวจพบ													มูลค่าความเสียหาย (บาท)	การให้ความช่วยเหลือ
						ด้านชีวิต				ด้านทรัพย์สิน							ด้านสิ่งสาธารณประโยชน์			
			อำเภอ	ตำบล	หมู่บ้าน	ราษฎรประสบภัย (คน)	ราษฎรประสบภัย (ครัวเรือน)	เสียชีวิต (ราย)	บาดเจ็บ (ราย)	บ้านเสียหายทั้งหลัง (หลัง)	บ้านเสียหายบางส่วน (หลัง)	พื้นที่การเกษตร (ไร่)	ปศุสัตว์ (ตัว)	คอกสัตว์ (แห่ง)	ยุ้งข้าว (แห่ง)	อื่นๆ	วัด/ศาสนสถาน (แห่ง)	สถานที่ราชการ (แห่ง)		เงินทดรองราชการ (บาท)
ภาคกลาง																				
35	กาญจนบุรี	1	3	0	0	0	70	0	0	0	0	0	0	0	0	0	0	0	0	
36	ชัยนาท	9	9	18	7	8	208	0	0	0	65	0	0	0	0	0	2	2	8,717	
37	นครปฐม	5	4	11	3	12	118	0	0	0	3	0	0	0	0	0	0	0	48,223	
38	นนทบุรี	4	4	4	7	0	4	0	0	0	4	0	0	0	0	0	0	0	0	
39	ปทุมธานี	14	14	18	9	6	0	0	0	0	0	200	0	0	0	0	0	0	0	
40	ประจวบคีรีขันธ์	22	22	29	40	25	407	0	0	0	9	3	0	0	0	เรือประมงจม 18ลำ	0	0	844,314	
41	พระนครศรีอยุธยา	10	10	17	32	0	214	2	4	0	0	0	0	0	0	0	0	0	0	
42	เพชรบุรี	4	4	4	7	41	17	0	0	0	17	0	0	0	0	0	0	0	76,323	
43	ราชบุรี	31	37	50	52	158	978	0	0	0	60	13	0	0	0	0	1	1	249,970	
44	ลพบุรี	3	4	4	7	0	221	0	2	0	0	0	0	0	0	0	0	0	0	
45	สิงห์บุรี	1	1	1	2	57	0	0	0	0	14	0	0	0	0	0	0	0	0	
46	สระบุรี	11	11	11	24	1	1	0	0	0	13	0	0	0	0	0	0	0	131,500	
47	สุพรรณบุรี	8	9	9	23	54	13	0	0	0	12	0	0	0	0	0	0	2	18,000	
48	สมุทรปราการ	1	1	1	0	0	0	0	0	0	0	0	0	0	0	รถยนต์ 3 คัน	0	0	0	
49	สมุทรสงคราม	3	5	10	6	29	15	0	0	0	8	0	0	0	1	0	0	0	54,336	
50	ปราจีนบุรี	1	1	2	0	0	298	0	0	0	0	0	0	0	0	0	2	1	0	
รวมภาคกลาง 16 จังหวัด		128	139	189	219	391	2,564	2	6	0	205	216	0	0	1	21	5	6	1,431,383	

ตารางสถิติสถานการณ์วาตภัยของประเทศไทยปี 2555
(ระหว่างวันที่ 1 มกราคม - 31 ธันวาคม 2555)

ที่	ภาค/จังหวัด	จำนวนครั้งที่ประสบภัย	พื้นที่ประสบภัย			ความเสียหายที่สำรวจพบ													มูลค่าความเสียหาย (บาท)	การให้ความช่วยเหลือ
			อำเภอ	ตำบล	หมู่บ้าน	ด้านชีวิต				ด้านทรัพย์สิน							ด้านสิ่งสาธารณประโยชน์			เงินทดรองราชการ (บาท)
						ราษฎรประสบภัย (คน)	ราษฎรประสบภัย (ครัวเรือน)	เสียชีวิต (ราย)	บาดเจ็บ (ราย)	บ้านเสียหายทั้งหลัง (หลัง)	บ้านเสียหายบางส่วน (หลัง)	พื้นที่การเกษตร (ไร่)	ปศุสัตว์ (ตัว)	คอกสัตว์ (แห่ง)	ยุ้งข้าว (แห่ง)	อื่นๆ	วัด/ศาสนสถาน (แห่ง)	สถานที่ราชการ (แห่ง)		
ภาคตะวันออก																				
51	ฉะเชิงเทรา	8	8	8	11	54	27	0	0	0	21	5	0	0	0	0	0	0	108,233	
52	ชลบุรี	9	10	11	12	47	36	1	4	0	15	46	0	0	0	0	0	0	68,000	
53	ตราด	21	21	21	26	0	0	0	0	0	0	0	0	0	0	0	0	0	28,000	
54	ปราจีนบุรี	2	2	1	0	0	24	0	0	0	0	0	0	1	0	0	1	0	0	
55	ระยอง	11	12	12	22	313	118	0	0	0	92	32	0	0	0	0	0	0	184,240	
56	สระแก้ว	4	6	11	22	7	217	0	0	0	2	0	0	0	0	0	0	0	0	
57	นครนายก	17	17	23	23	145	92	0	0	0	26	0	2	0	0	0	1	0	0	
รวมภาคตะวันออก 7 จังหวัด		72	76	87	116	566	514	1	4	0	156	83	2	1	0	0	2	0	388,473	

ตารางสถิติสถานการณ์วาตภัยของประเทศไทยปี 2555
(ระหว่างวันที่ 1 มกราคม - 31 ธันวาคม 2555)

ที่	ภาค/จังหวัด	จำนวนครั้งที่ประสบภัย	พื้นที่ประสบภัย			ความเสียหายที่สำรวจพบ													มูลค่าความเสียหาย (บาท)	การให้ความช่วยเหลือ
						ด้านชีวิต				ด้านทรัพย์สิน							ด้านสิ่งสาธารณประโยชน์			
			อำเภอ	ตำบล	หมู่บ้าน	ราษฎรประสบภัย (คน)	ราษฎรประสบภัย (ครัวเรือน)	เสียชีวิต (ราย)	บาดเจ็บ (ราย)	บ้านเสียหายทั้งหลัง (หลัง)	บ้านเสียหายบางส่วน (หลัง)	พื้นที่การเกษตร (ไร่)	ปศุสัตว์ (ตัว)	คอกสัตว์ (แห่ง)	ยุ้งข้าว (แห่ง)	อื่นๆ	วัด/ศาสนสถาน (แห่ง)	สถานที่ราชการ (แห่ง)		เงินทดรองราชการ (บาท)
ภาคใต้																				
58	กระบี่	4	4	4	3	13	9	0	0	0	1	0	0	0	0	เรือประมง 3 ลำ	0	0	0	
59	ชุมพร	9	9	11	21	19	129	0	0	0	75	20	0	0	0	0	0	0	33,770	
60	ตรัง	1	1	1	0	0	0	2	0	0	0	0	0	0	0	0	0	0	0	
61	นครศรีธรรมราช	19	19	20	34	1,326	434	0	0	1	24	275	0	0	0	0	1	0	922,000	
62	นราธิวาส	1	1	1	1	5	1	0	0	0	1	0	0	0	0	0	0	0	5,000	
63	ปัตตานี	6	6	6	9	11	15	0	0	0	5	0	0	0	0	0	0	0	120,200	
64	พัทลุง	4	4	7	7	3	20	0	0	0	0	0	0	0	0	0	0	0	0	
65	ยะลา	1	1	1	1	0	0	0	0	0	0	0	0	0	0	0	0	1	0	
66	สตูล	6	8	19	91	2,465	1,222	0	0	0	50	0	0	0	0	0	0	0	0	
67	สงขลา	14	14	17	27	5,016	2,691	2	0	0	0	0	0	0	0	0	0	0	177,910	
68	สุราษฎร์ธานี	16	16	19	14	58	13	0	0	0	67	0	0	0	0	0	0	0	2,144,542	
รวมภาคใต้ 11 จังหวัด		81	83	106	208	8,916	4,534	4	0	1	223	295	0	0	0	3	1	1	3,403,422	
รวมทั้งประเทศ 68 จังหวัด		401	541	829	1,903	26,182	30,968	14	27	6	1,964	7,021	1,902	10	70	28	19	12	6,758,582	

อื่นๆ ได้แก่ รถยนต์ 7 คัน เรือประมงจม 21 ลำ

ข้อมูล ณ วันที่ 31 ธันวาคม 2555
ส่วนวิเคราะห์และประเมินสถานการณ์
ศูนย์อำนวยการบรรเทาสาธารณภัย
กรมป้องกันและบรรเทาสาธารณภัย
โทรศัพท์/โทรสาร 0-2637-3571-6, 0-2241-7466

11. สรุปสถานการณ์ภัยฟ้าผ่า

พื้นที่ประสบภัย 40 จังหวัด 191 อำเภอ 193 ตำบล 218 หมู่บ้าน ดังนี้

ภาคเหนือ 11 จังหวัด ได้แก่ จังหวัดเชียงราย เชียงใหม่ กำแพงเพชร แม่ฮ่องสอน น่าน ลำปาง พิจิตร พิษณุโลก แพร่ นครสวรรค์ และจังหวัดอุตรดิตถ์

ภาคตะวันออกเฉียงเหนือ 13 จังหวัด ได้แก่ จังหวัดกาฬสินธุ์ ขอนแก่น นครราชสีมา บุรีรัมย์ มหาสารคาม มุกดาหาร ร้อยเอ็ด เลย สุรินทร์ หนองคาย หนองบัวลำภู อุดรธานี และจังหวัดอุบลราชธานี

ภาคกลาง 4 จังหวัด ได้แก่ จังหวัดประจวบคีรีขันธ์ ราชบุรี สระบุรี และจังหวัดนครปฐม

ภาคตะวันออก 6 จังหวัด ได้แก่ จังหวัดปราจีนบุรี นครนายก ฉะเชิงเทรา ระยอง สระแก้ว และจังหวัดชลบุรี

ภาคใต้ 6 จังหวัด ได้แก่ จังหวัดกระบี่ นครศรีธรรมราช สงขลา สตูล ปัตตานี และจังหวัดชุมพร

ความเสียหาย

1. ด้านชีวิต ราษฎรได้รับความเดือดร้อน 536 คน 224 ครัวเรือน มีผู้เสียชีวิต 30 ราย บาดเจ็บ 8 ราย

2. ด้านทรัพย์สิน บ้านเรือนเสียหายทั้งหลัง 5 หลัง บ้านเรือนเสียหายบางส่วน 263 หลัง ปศุสัตว์ 114 ตัว

3. มูลค่าความเสียหายเบื้องต้น 2,564,389 บาท

การให้ความช่วยเหลือ

สำนักงานป้องกันและบรรเทาสาธารณภัย องค์กรปกครองส่วนท้องถิ่น พร้อมด้วยหน่วยงานที่เกี่ยวข้อง ได้ออกไปให้การช่วยเหลือผู้ประสบเบื้องต้น และพิจารณาดำเนินการให้ความช่วยเหลือตามระเบียบกระทรวงการคลังฯ

สถานการณ์สำคัญ

วันที่ 31 สิงหาคม 2555 พายุฝนกระโชกแรงและมีฝนตกหนักในบางพื้นที่ของจังหวัดหนองบัวลำภู ทำให้ต้นไม้ และเสาไฟฟ้าหักโค่นอีกทั้งเกิดน้ำท่วมขังหลายจุด สำนักงานป้องกันและบรรเทาสาธารณภัยจังหวัดหนองบัวลำภู ได้รับแจ้งเหตุฟ้าผ่าในพื้นที่ อ.นากลาง มีผู้เสียชีวิต 2 ราย บ้านเลขที่ 115 หมู่ 6 บ้านหนองด่าน ต.ด่านช้าง อ.นากลาง จ.หนองบัวลำภู

วันที่ 20 กันยายน 2555 เวลา 01.30 น. สภ.วังทอง จ.พิษณุโลก รับแจ้งจากชาวบ้านว่าพบศพหญิงมีบาดแผลไฟไหม้ภายในกระท่อม กลางไร่มันสำปะหลัง หมู่ที่ 9 บ.ซ้ำบอน ต.วังนกแอ่น อ.วังทอง หลังรับแจ้งจึงพร้อมด้วยเจ้าหน้าที่หน่วยกู้ภัยบูรพา รุดไปตรวจสอบในที่เกิดเหตุ บ้านเลขที่ 15/1 ม.10 ต.วังนกแอ่น อ.วังทอง จ.พิษณุโลก พบศพ นางกาล พงษ์ปราบ อายุ 46 ปี อาชีพทำไร่มันสำปะหลัง นอนหงายเสียชีวิตอยู่ภายในกระท่อม สภาพศพมีบาดแผลพุพองที่บริเวณแผ่นหลัง และที่ศรีษะและที่หลังคากระท่อมพบมีรอยไหม้เป็นทางยาว เจ้าหน้าที่ตำรวจจึงส่งศพผู้ตายไปทำการชันสูตรอีกครั้งยังโรงพยาบาลวังทอง

วันที่ 10 ตุลาคม 2555 เกิดเหตุฟ้าผ่าในพื้นที่ หมู่ที่ 6 ตำบลห้วยยาง อำเภอทับสะแก จังหวัดประจวบคีรีขันธ์ ทำให้บ้านเรือนราษฎรเสียหายบางส่วนจำนวน 3 หลัง









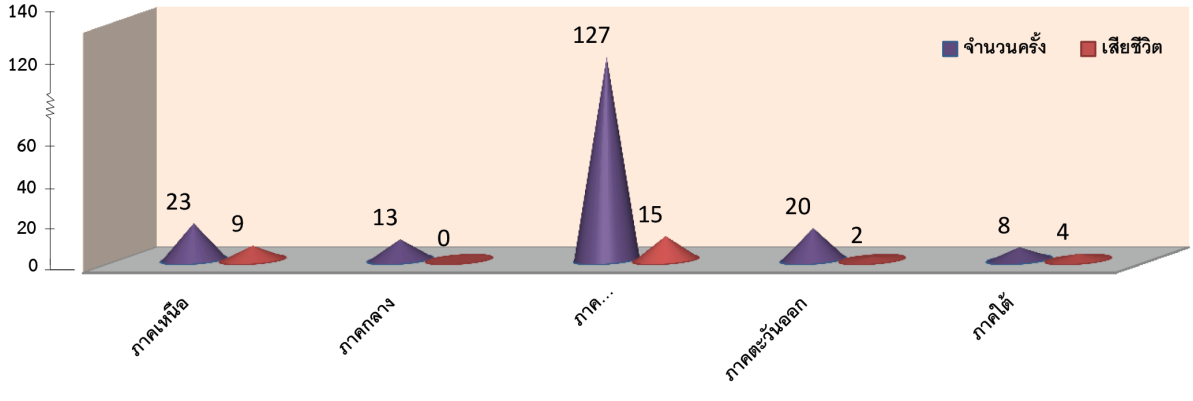

กราฟแสดงจำนวนครั้งที่ประสบภัยและราษฎรที่เสียชีวิตจากฟ้าผ่า แยกเป็นรายภาคปี 2555

ตารางสถิติสถานการณ์ฟ้าผ่าของประเทศไทยปี 2555
(ระหว่างวันที่ 1 มกราคม - 31 ธันวาคม 2555)

ที่	ภาค/จังหวัด	จำนวนครั้งที่ประสบภัย	พื้นที่ประสบภัย			ความเสียหายที่สำรวจพบ													มูลค่าความเสียหาย (บาท)	การให้ความช่วยเหลือ
						ด้านชีวิต				ด้านทรัพย์สิน							ด้านสิ่งสาธารณประโยชน์			
			อำเภอ	ตำบล	หมู่บ้าน	ราษฎรประสบภัย (คน)	ราษฎรประสบภัย (ครัวเรือน)	เสียชีวิต (ราย)	บาดเจ็บ (ราย)	บ้านเสียหายทั้งหลัง (หลัง)	บ้านเสียหายบางส่วน (หลัง)	พื้นที่การเกษตร (ไร่)	ปศุสัตว์ (ตัว)	คอกสัตว์ (แห่ง)	ยุ้งข้าว (แห่ง)	อื่นๆ	วัด/ศาสนสถาน (แห่ง)	สถานที่ราชการ (แห่ง)		เงินทดรองราชการ (บาท)
ภาคเหนือ																				
1	เชียงราย	9	9	9	9	24	32	3	1	0	2	0	0	0	0	0	0	0	70,000	
2	เชียงใหม่	2	2	2	7	5	2	0	0	0	168	0	0	0	0	0	0	0	0	
3	กำแพงเพชร	2	2	3	3	8	3	2	1	0	0	0	0	0	0	0	0	0	0	
4	แม่ฮ่องสอน	1	1	1	1	0	0	0	0	0	0	0	0	0	0	0	0	0	0	
5	น่าน	2	2	2	2	0	0	2	0	0	0	0	0	0	0	0	0	0	0	
6	ลำปาง	1	1	1	1	1	1	1	0	0	0	0	0	0	0	0	0	0	0	
7	พิจิตร	2	2	2	4	0	0	0	0	0	30	0	0	0	0	0	0	0	0	
8	พิษณุโลก	1	1	1	1	4	3	0	0	0	0	0	0	0	0	0	0	0	8,000	
9	แพร่	1	1	1	1	0	0	1	0	0	0	0	0	0	0	0	0	0	0	
10	นครสวรรค์	1	1	1	1	4	1	0	0	0	1	0	0	0	0	0	0	0	0	
11	อุตรดิตถ์	1	1	5	0	0	0	0	0	0	0	0	0	0	0	0	0	0	0	
รวมภาคเหนือ 11 จังหวัด		23	23	28	30	46	42	9	2	0	201	0	0	0	0	0	0	0	78,000	
ภาคตะวันออกเฉียงเหนือ																				
12	กาฬสินธุ์	6	6	6	6	11	6	2	1	0	0	0	4	0	0	0	0	0	130,000	
13	ขอนแก่น	6	6	6	6	13	6	1	0	0	0	0	5	0	0	0	0	0	40,800	
14	นครราชสีมา	14	14	14	14	29	14	4	0	0	0	0	23	0	0	0	0	0	337,000	
15	บุรีรัมย์	23	23	17	25			1	0	1	0	0	4	0	0	0	0	0	0	

ตารางสถิติสถานการณ์ฟ้าผ่าของประเทศไทยปี 2555
(ระหว่างวันที่ 1 มกราคม - 31 ธันวาคม 2555)

ที่	ภาค/จังหวัด	จำนวนครั้งที่ประสบภัย	พื้นที่ประสบภัย			ความเสียหายที่สำรวจพบ													มูลค่าความเสียหาย (บาท)	การให้ความช่วยเหลือ
						ด้านชีวิต				ด้านทรัพย์สิน							ด้านสิ่งสาธารณประโยชน์			
			อำเภอ	ตำบล	หมู่บ้าน	ราษฎรประสบภัย (คน)	ราษฎรประสบภัย (ครัวเรือน)	เสียชีวิต (ราย)	บาดเจ็บ (ราย)	บ้านเสียหายทั้งหลัง (หลัง)	บ้านเสียหายบางส่วน (หลัง)	พื้นที่การเกษตร (ไร่)	ปศุสัตว์ (ตัว)	คอกสัตว์ (แห่ง)	ยุ้งข้าว (แห่ง)	อื่นๆ	วัด/ศาสนสถาน (แห่ง)	สถานที่ราชการ (แห่ง)		เงินทดรองราชการ (บาท)
16	มหาสารคาม	26	26	26	28	4	19	1	0	0	1	0	32	0	0	0	0	0	0	
17	มุกดาหาร	4	4	4	4	4			0	0	0	0	4	0	0	0	0	0	0	
18	ร้อยเอ็ด	9	9	10	10	15	6	1	0	0	0	0	10	0	0	0	0	0	83,000	
19	เลย	5	5	5	5				0	0	0	0	0	0	0	0	0	0	0	
20	สุรินทร์	19	19	19	19	20	11	1	0	0	0	0	13	0	0	0	0	0	72,000	
21	หนองคาย	1	1	1	1		1		0	0	0	0	1	0	0	0	0	0	0	
22	หนองบัวลำภู	1	1	1	1	3	1	2	0	0	0	0	0	0	0	0	0	0	0	
23	อุดรธานี	11	11	11	11	25	9		0	0	0	0	8	0	0	0	0	0	152,000	
24	อุบลราชธานี	2	2	2	2			2	0	0	0	0	1	0	0	0	0	0	0	
รวมภาคตะวันออกเฉียงเหนือ 13 จังหวัด		127	127	122	132	124	73	15	1	1	1	0	105	0	0	0	0	0	814,800	
ภาคกลาง																				
25	ประจวบคีรีขันธ์	7	7	7	7	9	4	0	0	0	6	0	2	0	0	0	0	0	900	
26	ราชบุรี	4	4	5	8	55	21	0	0	0	14	0	0	0	0	0	0	0	71,235	
27	สระบุรี	1	1	1	1	34	7	0	0	0	0	0	0	0	0	0	0	0		
28	นครปฐม	1	1	1	1	3	1	0	0	0	1	0	0	0	0	0	0	0	25,000	
รวมภาคกลาง 4 จังหวัด		13	13	14	17	101	33	0	0	0	21	0	2	0	0	0	0	0	97,135	
ภาคตะวันออก																				
29	ปราจีนบุรี	2	2	2	2	1	0	0	0	0	0	0	0	0	0	0	0	0	0	

ตารางสถิติสถานการณ์ฟ้าผ่าของประเทศไทยปี 2555
(ระหว่างวันที่ 1 มกราคม - 31 ธันวาคม 2555)

ที่	ภาค/จังหวัด	จำนวนครั้งที่ประสบภัย	พื้นที่ประสบภัย			ความเสียหายที่สำรวจพบ													มูลค่าความเสียหาย (บาท)	การให้ความช่วยเหลือ
						ด้านชีวิต				ด้านทรัพย์สิน							ด้านสิ่งสาธารณประโยชน์			
			อำเภอ	ตำบล	หมู่บ้าน	ราษฎรประสบภัย (คน)	ราษฎรประสบภัย (ครัวเรือน)	เสียชีวิต (ราย)	บาดเจ็บ (ราย)	บ้านเสียหายทั้งหลัง (หลัง)	บ้านเสียหายบางส่วน (หลัง)	พื้นที่การเกษตร (ไร่)	ปศุสัตว์ (ตัว)	คอกสัตว์ (แห่ง)	ยุ้งข้าว (แห่ง)	อื่นๆ	วัด/ศาสนสถาน (แห่ง)	สถานที่ราชการ (แห่ง)		เงินทดรองราชการ (บาท)
30	นครนายก	9	9	10	14	2	13	0	0	0	1	0	4	0	0	0	0	0	0	
31	ฉะเชิงเทรา	1	1	1	1	1	0	1	0	0		0	0	0	0	0	0	0	0	
32	ระยอง	2	2	2	2	2	19		0	0	11	0	0	0	0	0	0	0	19,642	
33	สระแก้ว	3	3	3	3	0	1	1	0	0	3	0	1	0	0	0	0	0	0	
34	ชลบุรี	3	3	3	7	232	27	0	0	0	25	0	0	0	0	0	0	0	1,552,312	
รวมภาคตะวันออก 6 จังหวัด		20	20	21	29	238	60	2	0	0	40	0	5	0	0	0	0	0	1,571,954	
ภาคใต้																				
35	กระบี่	1	1	1	3	11	3	0	0	3	0	0	0	0	0	0	0	0	0	
36	นครศรีธรรมราช	2	2	2	2	6	3	1	2	0	0	0	2	0	0	0	0	0	0	
37	สงขลา	1	1	1	1	0	5	2	3	0	0	0	0	0	0	0	0	0	0	
38	สตูล	1	1	1	1	10	3	0	0	0	0	0	0	0	0	0	0	0	0	
39	ปัตตานี	1	1	1	1	0	1	1	0	0	0	0	0	0	0	0	0	0	0	
40	ชุมพร	2	2	2	2	0	1	0	0	1	0	0	0	0	0	0	0	0	2,500	
รวมภาคใต้ 6 จังหวัด		8	8	8	10	27	16	4	5	4	0	0	2	0	0	0	0	0	2,500	
รวมทั้งประเทศ 40 จังหวัด		191	191	193	218	536	224	30	8	5	263	0	114	0	0	0	0	0	2,564,389	

ข้อมูล ณ วันที่ 31 ธันวาคม 2555
ส่วนวิเคราะห์และประเมินสถานการณ์
ศูนย์อำนวยการบรรเทาสาธารณภัย
กรมป้องกันและบรรเทาสาธารณภัย
โทรศัพท์/โทรสาร 0-2637-3571-6, 0-2241-7466

12. สถานการณ์ภัยพายุลูกเห็บ

ได้รับรายงาน 11 ครั้ง

พื้นที่ประสบภัย 7 จังหวัด 10 อำเภอ 32 ตำบล ได้แก่ จังหวัดเชียงราย เชียงใหม่ เพชรบูรณ์ กาฬสินธุ์ เลย พระนครศรีอยุธยา และจังหวัดราชบุรี

ความเสียหาย

1) ด้านชีวิต ราษฎรได้รับความเดือดร้อน 1,322 คน 1,176 ครัวเรือน บาดเจ็บ 2 คน

2) ด้านทรัพย์สิน บ้านเรือนเสียหาย 2,503 หลัง พื้นที่การเกษตร 526 ไร่

3) มูลค่าความเสียหาย 306,763 บาท

การให้ความช่วยเหลือ สำนักงานป้องกันและบรรเทาสาธารณภัยจังหวัด องค์การปกครองส่วนท้องถิ่นและหน่วยงานที่เกี่ยวข้อง ร่วมกันให้ความช่วยเหลือผู้ประสบภัยตามระเบียบกระทรวงการคลังฯ

สถานการณ์ที่สำคัญ

1. เมื่อวันที่ 14 มีนาคม 2555 จังหวัดเชียงใหม่ เวลาประมาณ 16.00 น. เกิดพายุลูกเห็บและลมกระโชกแรงในพื้นที่ 3 อำเภอ 12 ตำบล 39 หมู่บ้าน ทำให้ราษฎรได้รับความเดือดร้อน

943 ครัวเรือน 1,158 คน

2. เมื่อวันที่ 5 - 7 เมษายน 2555 จังหวัดพระนครศรีอยุธยา เกิดพายุฤดูร้อนและลมกระโชกแรงและลูกเห็บตกในพื้นที่ อำเภอเสนา 4 ตำบล ได้แก่ตำบลชายนา มารวิชัย สามตุ่ม และตำบลบ้านหลวง ราษฎรได้รับความเดือดร้อน 176 ครัวเรือน

3. เมื่อวันที่ 19 เมษายน 2555 จังหวัดราชบุรี เกิดพายุลูกเห็บในพื้นที่ อำเภอโพธาราม ตำบลหนองกวาง ทำให้บ้านเรือนราษฎรเสียหายประมาณ 100 หลังคาเรือน ต้นไม้ใหญ่และพืชผลทางเกษตรหักโค่นเสียหายจำนวนมาก ผู้บาดเจ็บ 2 คน และราษฎรไม่มีที่อยู่อาศัยกว่า 145 ครอบครัว

4. เมื่อวันที่ 26 เมษายน 2555 จังหวัดเพชรบูรณ์ เวลา 18.00 น. เกิดพายุฤดูร้อนและ

ลมกระโชกแรงและลูกเห็บตกในพื้นที่ อำเภอหนองไผ่ 3 ตำบล 1 เทศบาล ได้แก่ ตำบลบัววัฒนา วังท่า และตำบลท่าแดง และเทศบาลตำบลหนองไผ่

5. เมื่อวันที่ 27 เมษายน 2555 จังหวัดกาฬสินธุ์ ได้เกิดพายุฤดูร้อน และลูกเห็บตกในพื้นที่ ส่งผลให้พื้นที่ใน 8 ตำบลของอำเภอกมลาไสย เบื้องต้นมีบ้านเรือนประชาชนถูกพัดพังเสียหายกว่า 2,500 หลังคาเรือน โดยเฉพาะในเขตตำบลกมลาไสย บ้านเรือนพังเสียหายอย่างน้อย 500 หลังคาเรือน







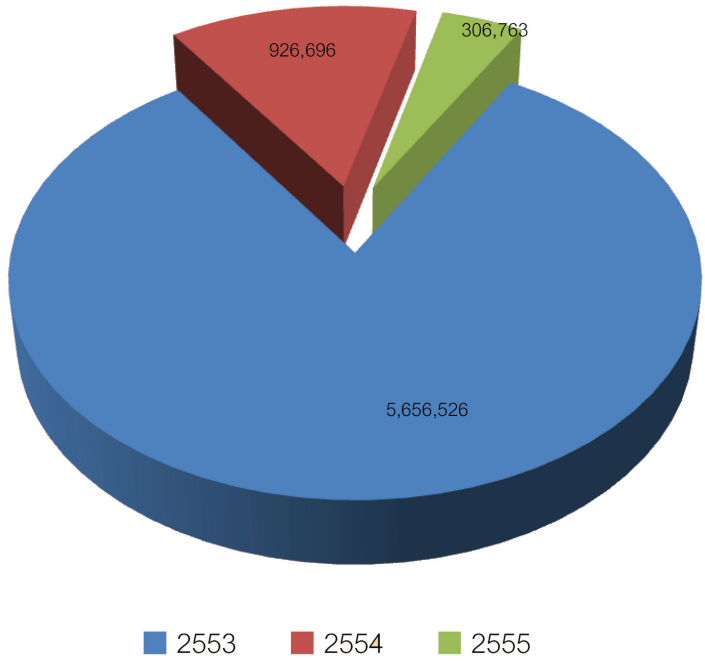

กราฟแสดงมูลค่าความเสียหายจากพายุลูกเห็บ

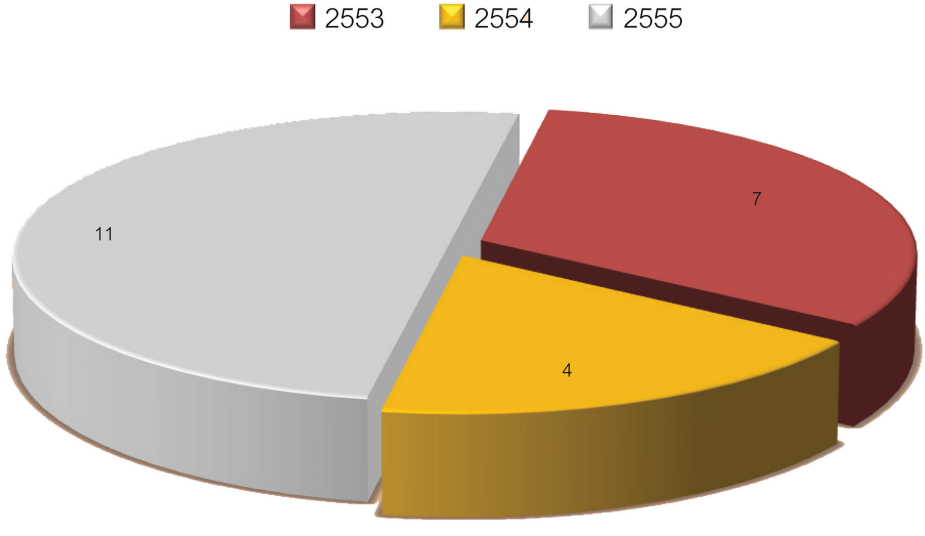

กราฟแสดงจำนวนจังหวัดที่ประสบภัยจากพายุลูกเห็บ

ตารางสถิติสถานการณ์ลูกเห็บของประเทศไทยปี 2555
(ระหว่างวันที่ 1 มกราคม - 31 ธันวาคม 2555)

ที่	ภาค/จังหวัด	จำนวนครั้งที่ประสบภัย	พื้นที่ประสบภัย			ความเสียหายที่สำรวจพบ													มูลค่าความเสียหาย(บาท)	การให้ความช่วยเหลือ
						ด้านชีวิต				ด้านทรัพย์สิน							ด้านสิ่งสาธารณประโยชน์			
			อำเภอ	ตำบล	หมู่บ้าน	ราษฎรประสบภัย (คน)	ราษฎรประสบภัย (ครัวเรือน)	เสียชีวิต (ราย)	บาดเจ็บ (ราย)	บ้านเสียหายทั้งหลัง (หลัง)	บ้านเสียหายบางส่วน (หลัง)	พื้นที่การเกษตร (ไร่)	ปศุสัตว์ (ตัว)	คอกสัตว์ (แห่ง)	ยุ้งข้าว (แห่ง)	อื่นๆ	วัด/ศาสนสถาน (แห่ง)	สถานที่ราชการ (แห่ง)		เงินทดรองราชการ (บาท)
ภาคเหนือ																				
1	เชียงราย	2	2	2	4	156	54	0	0	0	0	526	0	0	0	0	0	0	295,740	
2	เชียงใหม่	1	3	12	0	1,158	943	0	0	0	0	0	0	0	0	0	0	0	0	
3	เพชรบูรณ์	1	1	3	0	0	0	0	0	0	0	0	0	0	0	0	0	0	0	
	รวมภาคเหนือ 3 จังหวัด	4	6	17	4	1,314	997	0	0	0	0	526	0	0	0	0	0	0	295,740	
ภาคตะวันออกเฉียงเหนือ																				
1	กาฬสินธุ์	1	1	8	0	0	0	0	0	0	2,500	0	0	0	0	0	0	0	0	
2	เลย	2	1	2	4	0	0	0	0	0	0	0	0	0	0	0	0	0	0	
	รวมภาคตะวันออกเฉียงเหนือ 2 จังหวัด	3	2	10	4	0	0	0	0	0	2,500	0	0	0	0	0	0	0	0	
ภาคกลาง																				
1	พระนครศรีอยุธยา	3	1	4	0	0	176	0	0	0	0	0	0	0	0	0	0	0	0	
2	ราชบุรี	1	1	1	1	8	3	0	2	0	3	0	0	0	0	0	0	0	11,023	
	รวมภาคกลาง 2 จังหวัด	4	2	5	1	8	179	0	2	0	3	0	0	0	0	0	0	0	11,023	
รวมทั้งประเทศ 7 จังหวัด		11	10	32	9	1,322	1,176	0	2	0	2,503	526	0	0	0	0	0	0	306,763	

ข้อมูล ณ วันที่ 31 ธันวาคม 2555
ส่วนวิเคราะห์และประเมินสถานการณ์
ศูนย์อำนวยการบรรเทาสาธารณภัย
กรมป้องกันและบรรเทาสาธารณภัย
โทรศัพท์/โทรสาร 0-2637-3571-6, 0-2241-7466

13. สถานการณ์ภัยจากสารเคมีและวัตถุอันตราย

สถานการณ์ภัยจากสารเคมีและวัตถุอันตราย ปี 2555

สถิติการเกิดอุบัติภัยจากสารเคมีและวัตถุอันตราย ได้รับรายงาน จำนวน 55 ครั้ง

พื้นที่ประสบภัย 28 จังหวัด ดังนี้

ภาคเหนือ 4 จังหวัด ได้แก่

- ลำปาง	จำนวน	1	ครั้ง
- ลำพูน	จำนวน	1	ครั้ง
- เชียงใหม่	จำนวน	3	ครั้ง
- พิษณุโลก	จำนวน	1	ครั้ง

ภาคกลาง 8 จังหวัด ได้แก่

- ปทุมธานี	จำนวน	3	ครั้ง
- สระบุรี	จำนวน	3	ครั้ง
- กรุงเทพมหานคร	จำนวน	8	ครั้ง
- สมุทรสาคร	จำนวน	1	ครั้ง
- อ่างทอง	จำนวน	1	ครั้ง
- สิงห์บุรี	จำนวน	2	ครั้ง
- สุพรรณบุรี	จำนวน	2	ครั้ง
- ราชบุรี	จำนวน	1	ครั้ง

ภาคตะวันออก 7 จังหวัด ได้แก่

- ฉะเชิงเทรา	จำนวน	3	ครั้ง
- จันทบุรี	จำนวน	2	ครั้ง
- สมุทรปราการ	จำนวน	2	ครั้ง
- ชลบุรี	จำนวน	3	ครั้ง
- ระยอง	จำนวน	4	ครั้ง
- ปราจีนบุรี	จำนวน	2	ครั้ง
- พระนครศรีอยุธยา	จำนวน	1	ครั้ง

ภาคตะวันออกเฉียงเหนือ 5 จังหวัด ได้แก่

- อุดรธานี	จำนวน	2	ครั้ง
- ขอนแก่น	จำนวน	1	ครั้ง
- มหาสารคาม	จำนวน	1	ครั้ง
- นครราชสีมา	จำนวน	1	ครั้ง
- ชัยภูมิ	จำนวน	1	ครั้ง

ภาคใต้ 4 จังหวัด ได้แก่

- สุราษฎร์ธานี	จำนวน	1	ครั้ง
- ภูเก็ต	จำนวน	2	ครั้ง
- กระบี่	จำนวน	1	ครั้ง
- ระนอง	จำนวน	1	ครั้ง

ความเสียหาย

ด้านชีวิต

- เสียชีวิต	จำนวน	33	คน
- บาดเจ็บ/เจ็บป่วยจากการได้รับสารเคมี	จำนวน	394	คน
- ราษฎรได้รับความเดือดร้อน	จำนวน	86	ครัวเรือน
- ราษฎรได้รับความเดือดร้อน	จำนวน	778	คน
- อพยพ (ครัวเรือน)	จำนวน	-	คน
- อพยพ (คน)	จำนวน	-	คน

ได้รับความเสียหาย ดังนี้

- บ้านราษฎรได้รับความเสียหายทั้งหลัง	จำนวน	4	หลัง
- บ้านราษฎรได้รับความเสียหายบางส่วน	จำนวน	6	หลัง
- อาคารพาณิชย์	จำนวน	3	ห้อง
- โรงงาน/โกดัง	จำนวน	3	หลัง
- ยานยนต์	จำนวน	40	คัน
- ร้านอาหาร	จำนวน	14	หลัง
- กุฏิและศาลาวัด	จำนวน	22	หลัง

มูลค่าความเสียหายเบื้องต้น จำนวน 100,100,000 บาท

การให้ความช่วยเหลือ

ผู้อำนวยการศูนย์ป้องกันและบรรเทาสาธารณภัยเขต หัวหน้าสำนักงานป้องกันและบรรเทาสาธารณภัยจังหวัดที่ประสบภัย ฝ่ายปกครอง เจ้าหน้าที่ตำรวจ เจ้าหน้าที่ดับเพลิง แพทย์ พยาบาล และหน่วยงานราชการที่เกี่ยวข้องในพื้นที่ เจ้าหน้าที่อาสาสมัครป้องกันภัยฝ่ายพลเรือน ตลอดจนเจ้าหน้าที่หน่วยกู้ภัยจากหน่วยงานและมูลนิธิต่าง ๆ ที่ออกให้ความช่วยเหลือและกู้ภัยในที่เกิดเหตุนำผู้บาดเจ็บและเสียชีวิตส่งโรงพยาบาลใกล้เคียง อำนวยความสะดวกด้านการจราจร และหน่วยงานที่เกี่ยวข้องพิจารณาดำเนินการให้ความช่วยเหลือในด้านอื่น ๆ แก่ผู้ประสบภัย

สถานการณ์สำคัญ

วันที่ 24 มกราคม 2555 จังหวัดสุพรรณบุรี เวลา 19.15 น. เกิดเหตุพลุระเบิดกลางงาน "ตรุษจีนสุพรรณบุรี ปีทองมังกรสวรรค์" ณ อุทยานมังกรสวรรค์ พิพิธภัณฑ์ลูกหลานพันธุ์มังกร ศาลเจ้าพ่อหลักเมือง จังหวัดสุพรรณบุรี ทั้งนี้สะเก็ดพลุที่ระเบิดได้ตกใส่บ้านเรือนประชาชนที่ปลูกติดกันอยู่ที่บริเวณชุมชนข้างวัดพระศรีรัตนมหาธาตุ ทำให้เกิดเพลิงไหม้บ้านเรือนประชาชนประมาณ 71 หลังคาเรือน ผู้บาดเจ็บประมาณ 89 ราย (รักษาตัวอยู่ที่โรงพยาบาล 14 ราย) รถยนต์เสียหาย 14 คัน จักรยานยนต์ 10 คัน รถดับเพลิงเทศบาลเมืองสุพรรณบุรี 1 คัน วัดพระศรีรัตนมหาธาตุ กุฏิและศาลาเสียหาย 22 หลัง และผู้เสียชีวิต 4 ราย

วันที่ 18 กุมภาพันธ์ 2555 จังหวัดภูเก็ต เวลา 09.39 น. เกิดเหตุท่อส่งผงคลอรีนแตกรั่ว บริเวณโรงแรมออคิด รีสอร์ทแอนด์สปา อำเภอเมือง จังหวัดภูเก็ต ส่งผลให้มีผู้ได้รับบาดเจ็บ 27 คน นำส่งโรงพยาบาลป่าตองวิชระภูเก็ต และโรงพยาบาลกรุงเทพภูเก็ต

วันที่ 25 เมษายน 2555 จังหวัดพิษณุโลก บริเวณริมถนนบ้านแยง - นครไทย หมู่ 9 ตำบลหนองกะท้าว อำเภอนครไทย จังหวัดพิษณุโลก เกิดปรากฏการณ์ไฟลุกจากผิวดิน พบสารพิษที่เกินค่ามาตรฐาน 2 ตัว ได้แก่ คาร์บอนไดซัลไฟล์ (CS2) เกินค่ามาตรฐาน และซัลเฟอร์ไดออกไซด์ (SO2) เกินค่ามาตรฐานมากกว่า 55 เท่า โดยก๊าซดังกล่าว สามารถเข้าสู่ร่างกายคนได้ทั้งทางผิวหนังและทางเดินหายใจในระยะสั้นจะมีการระคายเคืองที่ดวงตาและผิวหนัง และถ้าได้รับเวลาหลายวัน จะมีอาการทางจิต มีอารมณ์เปลี่ยนแปลง ประสาทตาอักเสบ ถ้าระยะยาว จะเจ็บหน้าอก ปวดกล้ามเนื้อ ความจำเสื่อม คล้ายคนป่วยโรคพาราคิลสันที่สั่นตลอด รวมทั้งอาจผิดปกติทางสมอง เส้นประสาทอักเสบ หลอดเลือดแดงแข็งตัว ถือเป็นอันตรายมากสำหรับประชาชนที่อยู่ใกล้

วันที่ 5 พฤษภาคม 2555 จังหวัดระยอง เวลาประมาณ 15.20 น. เกิดเหตุถังบรรจุสารโทลูอีน ขนาด 7.4 ลูกบาศก์เมตร ระเบิดทำให้เกิดเพลิงไหม้ ในกระบวนการผลิตยางสังเคราะห์ ณ บริษัทบีเอสที อีลาสโตเมอร์ส จำกัด ภายในนิคมอุสาหกรรมมาบตาพุด ตำบลมาบตาพุด อำเภอเมือง จังหวัดระยอง มีผู้เสียชีวิต 12 ราย บาดเจ็บ 129 ราย (สารโทลูอีน เป็นสารที่ใช้เป็นตัวทำลายในขบวนการผลิตยางสังเคราะห์ ควันที่เกิดจากการลุกไหม้มีผลทำให้เกิดการระคายเคืองบริเวณตา ผิวหนัง ระบบทางเดินหายใจ และอาจทำให้เกิดอาการง่วงนอน เวียนศีรษะ และอาเจียน)

วันที่ 15 มิถุนายน 2555 จังหวัดลำปาง เวลา 09.00 น. เกิดเหตุรถบรรทุก 18 ล้อ ยี่ห้ออีซูซุ หมายเลขทะเบียน 77-3901 กรุงเทพมหานคร ชนกับรถบรรทุก 10 ล้อ หมายเลขทะเบียน 74-5262 กรุงเทพมหานคร บริเวณกิโลเมตร 676 (ขาขึ้น) ถนนพหลโยธิน อำเภอสบปราบ จังหวัดลำปาง และรถบรรทุกสารเคมี (Hypochlorite Solution) หมายเลขทะเบียน 70-2977 นนทบุรี เฉี่ยวชนพลิกคว่ำตกข้างทาง ทำให้มีผู้เสียชีวิต 2 ราย มีสารเคมีรั่วไหลออกมาเล็กน้อย เจ้าหน้าที่ได้ทำการปิดวาล์วและใช้ปูนขาวผสมน้ำลาดเพื่อลดความเป็นกรด สำนักงานป้องกันและบรรเทาสาธารณภัยจังหวัดลำปาง พร้อมหน่วยงานที่เกี่ยวข้องเข้าให้การช่วยเหลือและควบคุมพื้นที่เกิดเหตุ

วันที่ 12 กรกฎาคม 2555 จังหวัดขอนแก่น เวลา 11.00 น. เกิดเหตุพลุระเบิดในพื้นที่ อำเภอบ้านฝางตำบลบ้านเหล่า (หมู่ที่ 3) บ้านเลขที่ 66/1 ซึ่งเป็นบ้านของนายบุญเลิศ สูงกรม อายุ 75 ปี ทำให้บ้านเรือนราษฎรได้รับความเสียหาย 5 หลัง และมีผู้ได้รับบาดเจ็บ 5 ราย จังหวัด อำเภอ อบต. ดำเนินการให้ความช่วยเหลือเบื้องต้นแล้ว

วันที่ 22 กรกฎาคม 2555 จังหวัดระนอง เวลาประมาณ 11.00 น. เกิดเหตุแก๊สแอมโมเนียภายในโรงงานแปรรูปสัตว์น้ำบริษัทอันดามันซีฟู้ดส์ จำกัด ตั้งอยู่เลขที่ 93/25 หมู่ที่ 5 ตำบลบางริ้น อำเภอเมือง จังหวัดระนอง รั่วบริเวณวาล์วท่อส่งไปยังโรงผลิตน้ำแข็งภายในโรงงาน ทำให้พนักงานที่สูดดมก๊าซแอมโมเนียเข้าไปเกิดอาการระคายเคืองในระบบทางเดินหายใจ หายใจไม่ออก นำตัวส่งโรงพยาบาลระนอง จำนวน 10 ราย

วันที่ 7 กันยายน 2555 จังหวัดนครราชสีมา เวลาประมาณ 10.35 น. เกิดเหตุสายอัดไฮดรอลิกแตก และถังอัด ไฮดรอลิกระเบิดที่โรงน้ำแข็งเอ็น เอ ถนนสนามกีฬากลาง ตำบลในเมือง อำเภอเมือง จังหวัดนครราชสีมา ทำให้ที่พักอาศัยข้างโรงน้ำแข็งเสียหาย 4 หลังคาเรือน มีผู้ได้รับบาดเจ็บ 4 ราย

วันที่ 6 ตุลาคม 2555 จังหวัดสิงห์บุรี เวลาประมาณ 03.20 น. เกิดอุบัติเหตุรถพ่วงบรรทุกแก๊ส LPG ทะเบียน 60-0709 กรุงเทพมหานคร และหางรถพ่วงทะเบียน 75-4305 กรุงเทพมหานคร พลิกคว่ำ ทำให้มีแก๊สรั่วไหลและกีดขวางช่องทางขาขึ้นทุกช่องทาง บนถนนสายเอเชียขาขึ้นระหว่าง กม.76-77 หมู่ที่ 4 ตำบลบ้านแป้ง อำเภอพรหมบุรี จังหวัดสิงห์บุรี มีผู้เสียชีวิต 1 ราย และบาดเจ็บ 1 คน

วันที่ 28 พฤศจิกายน 2555 จังหวัดเชียงใหม่ เกิดเหตุพลุระเบิด ที่บ้านเลขที่ 117/1 หมู่ 8 บ้านดอนเจียง ต.สบเปิง และบ้านเลขที่ 75/2 หมู่ 4 บ้านหนองก๋าย ต.สันป่ายาง อ.แม่แตง จ.เชียงใหม่ มีผู้บาดเจ็บ 5 คน

วันที่ 31 ธันวาคม 2555 จังหวัดฉะเชิงเทรา เกิดเหตุเพลิงไหม้โกดังเก็บปุ๋ยและสารเคมี ของบริษัทสหกิจเคมีภัณฑ์ และสหกิจรุ่งโรจน์ จำนวน 2 โกดัง ตั้งอยู่ตรงข้ามเทศบาลตำบลดอนฉิมพลี คลองสิบหก ม.18 ตำบลดอนฉิมพลี อำเภอบางน้ำเปรี้ยว จังหวัดฉะเชิงเทรา กลิ่นสารพิษกระจายไปในวงกว้าง

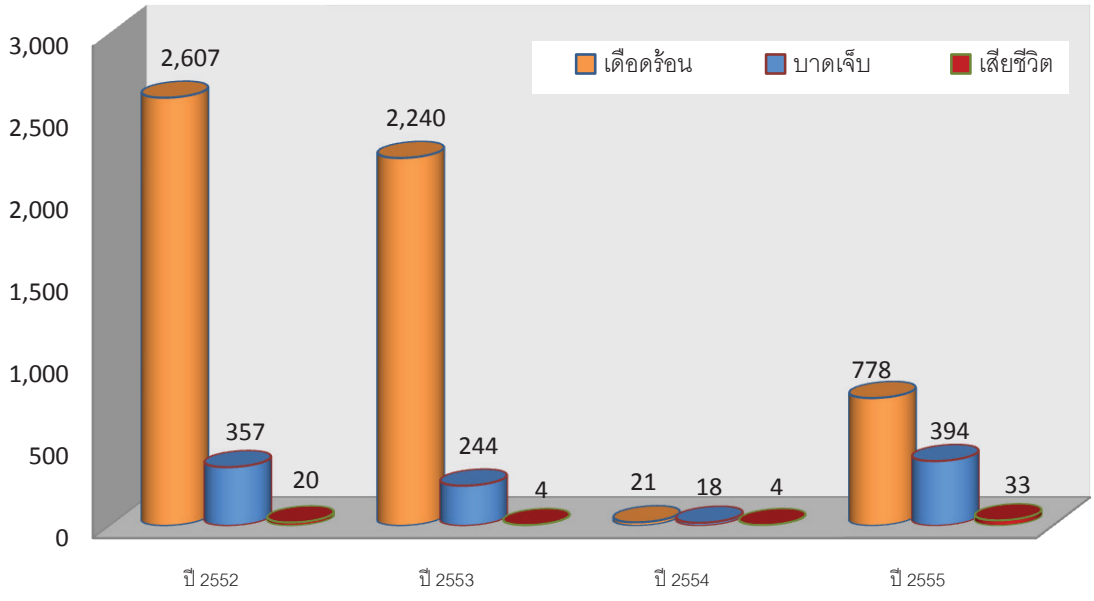

กราฟแสดงการเปรียบเทียบจำนวนราษฎรที่ประสบภัยจากสารเคมีและวัตถุอันตราย ปี 2552 - 2555





ตารางสถิติสาธารณภัยจากสารเคมีและวัตถุอันตรายของประเทศไทยปี 2555
(ระหว่างวันที่ 1 มกราคม - 31 ธันวาคม 2555)

ลำดับที่	เดือน	วันที่	เวลา	พื้นที่ประสบภัย						สถานที่	ประเภท / ชนิดของภัยที่เกิด	ความเสียหายที่สำรวจพบ													
												ด้านชีวิตราษฎร						ด้านทรัพย์สินของราษฎร							อื่น ๆ	มูลค่าความเสียหาย (บาท)
				จังหวัด	อำเภอ	ตำบล	ถนน	หมู่ที่/หมู่บ้าน	บ้านเลขที่			รถโรงพยาบาลเคลื่อนที่ (คน)	รถบรรทุกขนส่งผู้ป่วยเคลื่อนที่ (ครั้ง/เที่ยว)	อพยพ (คน)	อพยพ (ครั้ง/เที่ยว)	ผู้เสียชีวิต (คน)	บาดเจ็บ/เจ็บป่วย (คน)	บ้านเรือนทั้งหลัง (หลัง)	บ้านเรือนบางส่วน (หลัง)	อาคารพาณิชย์ (ห้อง)	โรงงาน/โกดัง(หลัง)	ยานพาหนะ (คัน)	โรงเรียน (แห่ง)	สถานที่ราชการ (แห่ง)		
1	9	ม.ค.-55	8.45 น.	**ฉะเชิงเทรา**	บางน้ำเปรี้ยว	ศาลาแดง	สุวินทวงษ์	ม.14	42/2	บ.อาร์เจ ลอนดอน จำกัด	สารเคมีรั่ว	14														
1	19	ม.ค.-55	10.40 น.	**ปทุมธานี**	คลองหลวง	คลองหนึ่ง		ม.20	101/97	บ.แอคโคแล็ป จำกัด	สารเคมีและวัตถุอันตราย															
1	24	ม.ค.-55	19.15 น.	**สุพรรณบุรี**	เมือง					ณ อุทยานมังกรสวรรค์ พิพิธภัณฑ์ลูกหลานพันธุ์มังกร ศาลเจ้าพ่อหลักเมือง	พลุระเบิด		71			4	89					24			รถดับเพลิง 1 คัน กุฏิและศาลา 22 หลัง	
1	5	ก.พ.-55	06.30 น.	**ปทุมธานี**	ลำลูกกา	บึงคำพร้อย	ลำลูกกา คลอง 5	ม.3	-		รถบรรทุกแก๊สแอลพีจี พลิกคว่ำ															
1	14	ก.พ.-55	14.30 น.	**กทม.**	วัฒนา	คลองตัน		ซอยสุขุมวิท 71		เอื้องโรงเรียนเกษมพิทยา	วัตถุระเบิดหล่น						4									
1	18	ก.พ.-55	09.39 น.	**ภูเก็ต**	เมือง					บริเวณโรงแรมออคิดรีสอร์ท แอนด์สปา	ท่อส่งผงคลีนแตกรั่ว						27									
1	23	มี.ค.-55	05.30 น.	**กทม.**	สวนหลวง	สวนหลวง	พัฒนาการ ซอย 20-22				รถบรรทุกแก๊ส แอลพีจี 4,000 ลิตร พลิกคว่ำ						1									
1	27	มี.ค.-55	17.50 น.	**สระบุรี**	แก่งคอย	ห้วยแห้ง		ม.9	92	บริษัท แปซิฟิคไฟโร จำกัด	พลุ ,ประทัดระเบิด						5	4								
1	9	เม.ย.-55	06.00 น.	**อุตรธานี**	เมือง	บ้านตาด	บ้านตาด-บ้านพรสวรรค์-บ้านนิคมทหารผ่านศึก	ม.3		บ้านนิคมทหารผ่านศึก 3	สารเคมี No.1789 Hydrochloric acid รั่วจากถังรถบรรทุก															
1	6	เม.ย.-55	10.30 น.	**สระบุรี**	แก่งคอย	แก่งคอย	ถวิลวัฒนา	ม.2	841/2	ห้างหุ้นส่วนจำกัด โรงน้ำแข็งแก่งคอย	ก๊าซแอมโมเนียรั่วจากโรงงานทำน้ำแข็ง						4									
1	25	เม.ย.-55		**พิษณุโลก**	นครไทย	หนองกะท้าว		ม.9		ริมถนนบ้านแยง-นครไทย	แก๊สพิษ คาร์บอนไดซัลไฟล์และซัลเฟอร์ไดออกไซด์ (ไฟลุกจากผิวดิน)															
1	25	เม.ย.-55	16.20 น.	**อุตรธานี**	เมือง	บ้านเสื่อม		มบ.รจนา		บริเวณหลังวัดบ้านเสื่อม	พลุระเบิด						1									

ตารางสถิติสาธารณภัยจากสารเคมีและวัตถุอันตรายของประเทศไทยปี 2555
(ระหว่างวันที่ 1 มกราคม - 31 ธันวาคม 2555)

จำนวนครั้ง	วันที่	เดือน	เวลา	พื้นที่ประสบภัย						สถานที่	ประเภท / ชนิดของภัยที่เกิด	ความเสียหายที่สำรวจพบ														
												ด้านชีวิตราษฎร						ด้านทรัพย์สินของราษฎร							อื่น ๆ	มูลค่าความเสียหาย (บาท)
				จังหวัด	อำเภอ	ตำบล	ถนน	ซอย/หมู่บ้าน	บ้านเลขที่			ราษฎรเดือดร้อน (คน)	ราษฎรเดือดร้อน (ครัวเรือน)	อพยพ (คน)	อพยพ (ครัวเรือน)	ผู้เสียชีวิต (คน)	บาดเจ็บ/เจ็บป่วย (คน)	บ้านเรือนทั้งหลัง (หลัง)	บ้านเรือนบางส่วน (หลัง)	อาคารพาณิชย์ (ห้อง)	โรงงาน/โกดัง(หลัง)	ยานยนต์ (คัน)	โรงเรียน (แห่ง)	สถานที่ราชการ (แห่ง)		
1	30	เม.ย.-55		**สระบุรี**	เมือง	โคกสว่าง	พหลโยธิน			พหลโยธิน บายพาสเลี่ยงเมือง กม. 2-3	รถบรรทุกน้ำมันดีเซล 16,000 ลิ่ตร พลิกคว่ำ															
1	5	พ.ค.-55	15.20 น.	**ระยอง**	เมือง	มาบตาพุด		นิคมมาบตาพุด		บริษัท บีเอสที อีลาสโตเมอร์ส จำกัด	ถังบรรจุสารโทลูอีน ขนาด 7.4 ลูกบาศก์เมตรระเบิด					12	129									
1	6	พ.ค.-55	18.15 น.	**ระยอง**	เมือง	มาบตาพุด				บริษัท อดิยาเบอร์ล่า จำกัด	สารไฮโปคลอไรด์รั่วไหล						51									
1	9	พ.ค.-55	11.54 น.	**กทม.**				ซอยรางน้ำ		ติดโรงเรียนศรีอยุธยา	แก๊สหุงต้มระเบิด (ร้านสเต็ก)						5									
1	27	พ.ค.-55	09.00 น.	**ราชบุรี**	ปากท่อ	ห้วยยางโทน		ม.1		ภายในโรงงานเอสพีเอ็ม อาหารสัตว์	สูดดมก๊าซมีเทน (ซ่อมระบบบำบัดน้ำเสีย)					5										
1	3	มิ.ย.55	04.20 น.	**จันทบุรี**	เมือง	วัดใหม่	เลียบเนิน	ม.12	180/6	โรงงานของบริษัท พีพีเอ็น อโกร เคมีคับล จำกัด	โรงงานผลิตปุ๋ย	30	10							1						
1	9	มิ.ย.-55	00.30 น.	**สุพรรณบุรี**	เมือง	สวนแตง		ม.5	34	โรงงานผลิตพลุสุจินต์ดอกไม้ไฟ	พลุระเบิด						2					4				
1	15	มิ.ย.55	09.00 น.	**ลำปาง**	สบปราบ		พหลโยธิน กม. 676-677 (ขาขึ้น)				รถบรรทุกสาร ID 1791 ชื่อสาร Hypochlorite Solution พลิกคว่ำ					2										
1	25	มิ.ย.55	11.30 น.	**สมุทรปราการ**	บางพลี	บางพลีใหญ่	บางพลี - ตำหรุ	ยิ่งเจริญ	888/54	โรงงานซินต้า ฟูดส์ แอนด์ เบฟเวอเรจส์ จำกัด	หม้อต้มกลั่นเครื่องดื่มสมุนไพร ระบบแก๊สระเบิด										1					100,000
1	26	มิ.ย.55	22.50 น.	**จันทบุรี**	มะขาม	วัดใหม่	เลียบเนิน			อาคารกลุ่มงานเก็บกู้วัตถุระเบิด	วัตถุระเบิดที่รวบรวมไว้เกิดระเบิด									1		1				
1	11	ก.ค.-55	03.40 น.	**กทม.**						เชิงสะพานทางลงถนนสาทรเหนือ มุ่งหน้าแยกสุรศักดิ์	รถบรรทุกแก๊สพลิกคว่ำ														เสาไฟฟ้า 1 ต้น	
1	12	ก.ค.-55	11.04 น.	**ขอนแก่น**	บ้านฝาง	บ้านเหล่า		ม.3	66/1		พลุระเบิด		5				5		5							

ตารางสถิติสาธารณภัยจากสารเคมีและวัตถุอันตรายของประเทศไทยปี 2555
(ระหว่างวันที่ 1 มกราคม - 31 ธันวาคม 2555)

จำนวนครั้ง	วันที่	เดือน	เวลา	พื้นที่ประสบภัย						สถานที่	ประเภท / ชนิดของภัยที่เกิด	ความเสียหายที่สำรวจพบ														
												ด้านชีวิตราษฎร						ด้านทรัพย์สินของราษฎร							อื่น ๆ	มูลค่าความเสียหาย (บาท)
				จังหวัด	อำเภอ	ตำบล	ถนน	ซอย/หมู่บ้าน	บ้านเลขที่			ราษฎรเดือดร้อน (คน)	ราษฎรเดือดร้อน (ครัวเรือน)	อพยพ (คน)	อพยพ (ครัวเรือน)	ผู้เสียชีวิต (คน)	บาดเจ็บ/เจ็บป่วย (คน)	บ้านเรือนทั้งหลัง (หลัง)	บ้านเรือนบางส่วน (หลัง)	อาคารพาณิชย์ (ห้อง)	โรงงาน/โกดัง(หลัง)	ยานยนต์ (คัน)	โรงเรียน (แห่ง)	สถานที่ราชการ (แห่ง)		
1	22	ก.ค.-55	11.00 น.	**ระนอง**	เมือง	บางริ้น		ม.5	93/25	บริษัทอันดามันซีฟูดส์ จำกัด	แก๊สแอมโมเนียรั่ว						10									
1	26	ก.ค.-55		**สมุทรปราการ**	สำโรง	พระประแดง		ม.5		ก.ม.131-132 บ้านทุ่งกราด	ก๊าซแอลพีจี 10															
1	6	ส.ค.-55		**ปราจีนบุรี**	กบินทร์บุรี					บริเวณเมรุเผาศพในวัดศรีวนาลัย	พลุระเบิด						7									
1	21	ส.ค.-55		**ชลบุรี**		บางละมุง	สุขุมวิทขาเข้าพัทยา	ม.4			น้ำมันและสารเคมี						2									
1	23	ส.ค.-55	10.00 น.	**ฉะเชิงเทรา**	พนมสารคาม	หนองแหน				บริษัท	ทิ้งกากสารเคมี	716														
1	5	ก.ย.-55	15.00 น.	**ชลบุรี**		บ้านสวน	เศรษฐกิจ	ซอยบ้านสวน 11		ตลาดบ้านสวน	ก๊าซเอ็นจีวี					1	2			1		1				20 ล้านบาท
1	7	ก.ย.-55	10.35 น.	**นครราชสีมา**	เมือง	ในเมือง	สถานกีฬากลาง			โรงน้ำแข็งเอ็นเอ	ถังไฮดรอริกระเบิด						4									
1	6	ต.ค.-55	03.20 น.	**สิงห์บุรี**	พรหมบุรี	บ้านแป้ง	สายเอเชีย	ม.4		กม.76-77	รถพ่วงบรรทุกแก๊ส LPG พลิกคว่ำ					1	1									
1	17	ต.ค.-55	0615 น.	**พระนครศรีอยุธยา**	พระนครศรีอยุธยา	สวนพริก		ม.1	49/3		พลุระเบิด					1			1							
1	26	ต.ค.-55	18.30 น.	**สุราษฎร์ธานี**	เมืองสุราษฎร์ธานี	บางกุ้ง		ม.2		บนทางหลวงแผ่นดินสาย 4079 ปากน้ำสายเก่า	รถบรรทุกแก๊ส LPG พลิกคว่ำ แก๊วรั่วไหล											1				
1	30	ต.ค.-55	11.20 น.	**ปทุมธานี**	ลาดหลุมแก้ว	ระแหง		ม.1		ถนนสายลาดหลุมแก้ว	รถบรรทุกน้ำมันสนพลิกคว่ำไฟลุกไหม้						2					1				
1	31	ต.ค.-55		**มหาสารคาม**	พยัคฆภูมิพิสัย						ประทัดระเบิด						1									
1		พ.ย.-55	9.30 น.	**ภูเก็ต**	เมือง	วิชิต				บริเวณใกล้เกาะตะเภาใหญ่	แก๊สเหลวรั่วเกิดไฟไหม้														ห้องสื่อสารและท้ายเรือ	

ตารางสถิติสาธารณภัยจากสารเคมีและวัตถุอันตรายของประเทศไทยปี 2555
(ระหว่างวันที่ 1 มกราคม - 31 ธันวาคม 2555)

ลำดับที่	ครั้งที่	เดือน	เวลา	พื้นที่ประสบภัย						สถานที่	ประเภท / ชนิดของภัยที่เกิด	ความเสียหายที่สำรวจพบ														
												ด้านชีวิตราษฎร						ด้านทรัพย์สินของราษฎร							อื่น ๆ	มูลค่าความเสียหาย (บาท)
				จังหวัด	อำเภอ	ตำบล	ถนน	ซอย/หมู่บ้าน	บ้านเลขที่			ผู้ได้รับบาดเจ็บสาหัส (คน)	ผู้ได้รับบาดเจ็บเล็กน้อย (คน)	สูญหาย (คน)	อพยพ (ครัวเรือน)	ผู้เสียชีวิต (คน)	บาดเจ็บ/เจ็บป่วย (คน)	บ้านเรือนทั้งหลัง (หลัง)	บ้านเรือนบางส่วน (หลัง)	อาคารพาณิชย์ (ห้อง)	โรงงาน/โกดัง(หลัง)	ยานยนต์ (คัน)	โรงเรียน (แห่ง)	สถานที่ราชการ (แห่ง)		
1	5	พ.ย.-55	23.00 น.	**กทม.**	ตลิ่งชัน	ตลิ่งชัน		ซอยสวนผัก 10	152/3	โรงผลิตน้ำแข็ง	แอมโมเนียรั่ว						13									
1	7	พ.ย.-55	15.00 น.	**ระยอง**		มะขามคู่	สายบายพาส 36			จุดตรวจสี่แยกชนำไร่	รถบรรทุกแก๊สเอ็นจีวี พลิกคว่ำ											1				
1	8	พ.ย.-55	9.00 น.	**ลำพูน**	แม่ทา		สาย ลำพูน-ลำปาง			ทางลงดอยขุนตาล กม.ที่ 41	รถบรรทุกน้ำมัน พลิกคว่ำ					1										
1	11	พ.ย.-55	14.35 น.	**สมุทรสาคร**	เมืองสมุทรสาคร	ท่าจีน	พระราม 2 ขาเข้า กทม.	ม.1		หน้าโรงแรมออคิดส์	รถบรรทุกกรดซัลฟูลิค พลิกคว่ำ					2						1				
1	12	พ.ย.-55	9.00 น.	**กทม.**	ทวีวัฒนา	ศาลาธรรมสพน์	กาญจนาภิเษก			ช่องทางด่วน ถ.กาญจนาภิเษก มุ่งหน้าบางบัวทอง	รถบรรทุกสารไนตริก พลิกคว่ำ						1					1				
1	22	พ.ย.-55	9.31 น.	**กทม.**	ทวีวัฒนา		กาญจนาภิเษก			หน้าโรงเรียนโปลีเทคนิค	รถบรรทุกสารไนตริก พลิกคว่ำ											1			สารไนตริกเสียหาย 2 แกลลอน	
1	28	พ.ย.-55		**เชียงใหม่**	แม่แตง	สบเปิง		ม.8 บ้านดอนเจียง	117/1	บ้านพักอาศัย	พลุดอกไม้ไฟ(โปตัสเซียม) ระเบิด					1	4									
1	28	พ.ย.-55		**เชียงใหม่**	สันป่ายาง	สันป่ายาง		ม.4 บ้านหนองก่าย	75/2	บ้านพักอาศัย	พลุดอกไม้ไฟ ระเบิด						4									
1	28	พ.ย.-55		**อ่างทอง**	เมืองอ่างทอง	ป่างิ้ว		ม.2		บนถนนอ่างทอง-โพธิ์ทอง	ลูกก้อง					1	1					1				
1	7	ธ.ค.-55	12.30 น.	**ปราจีนบุรี**	กบินทร์บุรี					หน้าวิทยาลัยการอาชีพกบินทร์บุรี	รถบรรทุกก๊าซ NGV พลิกคว่ำ	2					2									
1	7	ธ.ค.-55		**กทม.**			บรมราชชนนี				รถบรรทุกแก๊สแอลพีจี พลิกคว่ำ															
1	21	ธ.ค.-55	19.30 น.	**เชียงใหม่**	ดอยหล่อ					วัดม่อนฤาษี	พลุระเบิด	16					16									

ตารางสถิติสาธารณภัยจากสารเคมีและวัตถุอันตรายของประเทศไทยปี 2555
(ระหว่างวันที่ 1 มกราคม - 31 ธันวาคม 2555)

ลำดับที่	เดือน	วันที่	เวลา	พื้นที่ประสบภัย						สถานที่	ประเภท / ชนิดของภัยที่เกิด	ความเสียหายที่สำรวจพบ														
												ด้านชีวิตราษฎร						ด้านทรัพย์สินของราษฎร							อื่น ๆ	มูลค่าความเสียหาย (บาท)
				จังหวัด	อำเภอ	ตำบล	ถนน	หมู่บ้าน/ชุมชน	หมู่ที่			ตาย (คน)	สูญหาย (คน)	บาดเจ็บ (คน)	ทุพพลภาพ (คน)	ผู้ได้รับผลกระทบ (คน)	อพยพ/ย้ายถิ่น (คน)	บ้านเรือนที่อยู่อาศัยเสียหายทั้งหลัง (หลัง)	บ้านเรือนที่อยู่อาศัยเสียหายบางส่วน (หลัง)	อาคารพาณิชย์ (ห้อง)	โรงงาน/โกดัง (หลัง)	ยานพาหนะ (คัน)	โรงเรียน (แห่ง)	สถานที่ราชการ (แห่ง)		
1	23	ธ.ค.-55		**ชลบุรี**		สัตหีบ	สุขุมวิท ก.ม.174				รถติดตั้งระบบแก๊ส LPG เพลิงไหม้											1			ร้านอาหาร 14 หลัง	
1	27	ธ.ค.-55	14.35 น.	**ชัยภูมิ**	จัตุรัส	หนองบัวโคก		ม.1		ปั๊มน้ำมัน อนุรักษ์บริการ	ถังน้ำมันระเบิด					1	1					1				
1	28	ธ.ค.-55	17.00 น.	**สิงห์บุรี**	พรหมบุรี	บางน้ำเชี่ยว	สายเอเชีย	ม.1		ช่องทางขาขึ้นหลักกิโลเมตรที่ 77-78	รถบรรทุกน้ำมันดีเซล 40,000 ลิตร					1						1				
1	31	ธ.ค.-55	12.00 น.	**ฉะเชิงเทรา**	บางน้ำเปรี้ยว	ดอนฉิมพลี		คลองสิบหก ม. 18		ตรงข้ามเทศบาลตำบลดอนฉิมพลี	ไฟไหม้โกดังเก็บปุ๋ยเคมี										2					80 ล้านบาท
1	31	ธ.ค.-55		**ระยอง**	แกลง					ริมหาดแม่แหลมพิมพ์	สะเก็ดพลุตก														ร้านอาหาร 14 หลัง	
1	31	ธ.ค.-55		**กระบี่**	เมือง	อ่าวนาง				โรงแรมอ่าวนางบุรีรีสอร์ท	แก๊สหุงต้มระเบิด														ศ เครื่องทำน้ำร้อน	
55												778	86	0	0	33	394	4	6	3	3	40	0	0		100,100,000

14. สถานการณ์ภัยจากการคมนาคมและขนส่ง

1. สถานการณ์ภัยจากการจราจรทางบก

สถิติอุบัติเหตุจากการคมนาคมและขนส่งทางบกทั่งประเทศ ได้รับรายงาน จำนวน 54,156 ครั้ง (ข้อมูลจากสำนักงานตำรวจแห่งชาติ และศูนย์อำนวยการบรรเทาสาธารณภัย กรมป้องกันและบรรเทาสาธารณภัย)

พื้นที่ประสบภัย 77 จังหวัด ทั่วประเทศ

ความเสียหาย

1. **ด้านชีวิต**
   - เสียชีวิต 7,579 ราย
   - บาดเจ็บ 20,987 คน (สาหัส 3,552 คน และเล็กน้อย 17,435 คน)

2. **ด้านทรัพย์สิน** ยานพาหนะได้รับความเสียหาย รวม 54,051 คัน ดังนี้
   - รถจักรยานยนต์ 19,523 คัน
   - รถยนต์นั่ง 16,654 คัน
   - รถปิกอัพ 8,968 คัน
   - รถแท็กซี่ 2,886 คัน
   - รถบรรทุก 6 ล้อ 1,084 คัน
   - รถ 10 ล้อขึ้นไป 986 คัน
   - รถโดยสารขนาดใหญ่ 957 คัน
   - รถตู้ 884 คัน
   - รถจักรยาน 343 คัน
   - รถสามล้อเครื่อง 285 คัน
   - รถสามล้อ 18 คัน
   - อื่น ๆ 1,463 คัน

3. **มูลค่าความเสียหาย** จำนวนรวม 497,638,494 บาท

จังหวัดที่เกิดอุบัติเหตุสะสมสูงสุด 5 อันดับ ได้แก่

1) กรุงเทพมหานคร	จำนวน	27,569	ครั้ง
2) สมุทรปราการ	จำนวน	2,407	ครั้ง
3) เชียงใหม่	จำนวน	1,616	ครั้ง
4) นครศรีธรรมราช	จำนวน	1,298	ครั้ง
5) สุราษฎร์ธานี	จำนวน	879	ครั้ง

จังหวัดที่มีผู้เสียชีวิตสะสมสูงสุด 5 อันดับ ได้แก่

1) นครราชสีมา	จำนวน	335	ราย
2) นครศรีธรรมราช	จำนวน	294	ราย
3) กรุงเทพมหานคร	จำนวน	266	ราย
4) นครสวรรค์	จำนวน	192	ราย
5) สงขลา	จำนวน	191	ราย

จังหวัดที่มีผู้บาดเจ็บสะสมสูงสุด 5 อันดับ ได้แก่

1) กรุงเทพมหานคร	จำนวน	6,926	คน
2) นครศรีธรรมราช	จำนวน	1,188	คน
3) สมุทรปราการ	จำนวน	1,126	คน
4) นครราชสีมา	จำนวน	726	คน
5) สุราษฎร์ธานี	จำนวน	453	คน

จังหวัดที่เกิดอุบัติเหตุสะสมน้อยสุด 5 อันดับ ได้แก่

1) แม่ฮ่องสอน	จำนวน	26	ครั้ง
2) สมุทรสงคราม	จำนวน	44	ครั้ง
3) ยะลา	จำนวน	47	ครั้ง
4) สตูล	จำนวน	52	ครั้ง
5) บึงกาฬ	จำนวน	55	ครั้ง

จังหวัดที่มีผู้เสียชีวิตสะสมน้อยสุด 5 อันดับ ได้แก่

1) ยะลา	จำนวน	11	ราย
2) แม่ฮ่องสอน	จำนวน	14	ราย
3) สตูล	จำนวน	19	ราย
4) น่าน	จำนวน	21	ราย
5) สมุทรสงคราม	จำนวน	25	ราย

จังหวัดที่มีผู้บาดเจ็บสะสมน้อยสุด 5 อันดับ ได้แก่

1) บึงกาฬ	จำนวน	8	คน
2) แม่ฮ่องสอน	จำนวน	9	คน
3) มุกดาหาร	จำนวน	20	คน
4) ยะลา	จำนวน	22	คน
5) สตูล	จำนวน	23	คน

สถานการณ์ที่สำคัญ

1) จังหวัดสุรินทร์ เมื่อวันที่ 14 กุมภาพันธ์ 2555 เวลาประมาณ 03.41 น. เกิดอุบัติเหตุรถทัวร์ของบริษัทศรีสะเกษทัวร์ ทะเบียน 10-7865 อุบลราชธานี ชนกับรถบรรทุกพ่วง 18 ล้อ ทะเบียนหัวพ่วง 70-1622 อุบลราชธานี ทะเบียนตัวพ่วง 70-1633 อุบลราชธานี เกิดเหตุบริเวณ โค้งบ้านหลัก ถนนโชคชัย - เดชอุดม พื้นที่ตำบลสะกาด อำเภอสังขะ จังหวัดสุรินทร์ ส่งผลให้มีผู้เสียชีวิต 10 ราย และบาดเจ็บ 20 คน

การให้ความช่วยเหลือ สำนักงานปภ.จังหวัดสุรินทร์ เจ้าหน้าที่ตำรวจฯ อปพร. มูลนิธิฯ แพทย์ พยาบาล และหน่วยงานที่เกี่ยวข้องในพื้นที่ได้อำนวยการให้ความช่วยเหลือนำผู้ได้รับบาดเจ็บส่งโรงพยาบาล

2) กรุงเทพมหานคร เมื่อวันที่ 23 มีนาคม 2555 เวลา ประมาณ 05.30 น. เกิดอุบัติเหตุรถบรรทุกแก๊ส LPG น้ำหนักประมาณ 4,000 ลิตร หมายเลขทะเบียน 75-3816 กรุงเทพมหานคร พุ่งชนราวสะพานข้ามคลองบ้านป่า ถนนพัฒนาการ ซอย 20 – 22 เกิดระเบิดและเพลิงลุกไหม้ ทั้งนี้ มีผู้ได้รับบาดเจ็บ 1 คน ซึ่งถูกไฟลวกตามร่างกาย

การให้ความช่วยเหลือ เบื้องต้นเจ้าหน้าที่ควบคุมเพลิงได้แล้ว โดยเจ้าหน้าที่ดับเพลิงฉีดน้ำเลี้ยงไว้ให้แก๊สเผาผลาญจนหมดเอง และ สั่งปิดการจราจรทั้งเส้นทางขาเข้า - ขาออก เจ้าหน้าที่ตำรวจฯ อปพร. มูลนิธิฯ แพทย์ พยาบาล และหน่วยงานที่เกี่ยวข้องในพื้นที่ได้อำนวยการให้ความช่วยเหลือผู้ได้รับบาดเจ็บ

3) จังหวัดสระบุรี เมื่อวันที่ 28 มีนาคม 2555 เวลา ประมาณ 01.40 น. เกิดอุบัติเหตุรถชนกัน 16 คัน บริเวณถนนมิตรภาพ หน้าวัดซับบอน (ขาเข้ากรุงเทพฯ) อำเภอแก่งคอย จังหวัดสระบุรี ทำให้มีผู้เสียชีวิต 3 ราย คือ

1) นายชาย แพงชาลี อายุ 56 ปี

2) ด.ญ.พัชนี พิษหินกอง อายุ 13 ปี

3) น.ส.บุญยานุช อัปชัย อายุ 30 ปี และมีผู้ได้รับบาดเจ็บ 22 คน

การให้ความช่วยเหลือ สำนักงานปภ.จังหวัดสระบุรี เจ้าหน้าที่ตำรวจฯ อปพร. มูลนิธิฯ แพทย์ พยาบาล และหน่วยงานที่เกี่ยวข้องในพื้นที่ได้อำนวยการให้ความช่วยเหลือนำผู้ได้รับบาดเจ็บส่งโรงพยาบาลแก่งคอย จังหวัดสระบุรี

4) จังหวัดพระนครศรีอยุธยา เมื่อวันที่ 28 มีนาคม 2555 เวลา ประมาณ 08.30 น. เกิดอุบัติเหตุรถปิกอัพหมายเลขทะเบียน กข 7350 สุโขทัย ขนแรงงานต่างด้าวชาวพม่าหนีด่านตำรวจ แหกโค้งตกลงไปในลำคลองหน้าประตูน้ำหนองแมว หมู่ที่ 2 ตำบลสองห้อง อำเภอบ้านแพรก จังหวัดพระนครศรีอยุธยา ทำให้มีผู้เสียชีวิต 7 ราย และผู้ได้รับบาดเจ็บ 12 คน

ปิกอัพขนคนงานซิ่งตกคลองสยองหมู่ 7 ศพ ที่จังหวัดอยุธยา



การให้ความช่วยเหลือ สำนักงานปภ.จังหวัดอยุธยา เจ้าหน้าที่ตำรวจฯ อปพร. มูลนิธิฯแพทย์ พยาบาล และหน่วยงานที่เกี่ยวข้องในพื้นที่ได้อำนวยการให้ความช่วยเหลือนำผู้บาดเจ็บส่งโรงพยาบาล

5) จังหวัดแพร่ เมื่อวันที่ 20 เมษายน 2555 เวลาประมาณ 22.00 น. เกิดอุบัติเหตุรถทัวร์พลิกคว่ำ บริเวณถนนสายเด่นชัย – ลำปาง ทางหลวง 101 กม.ที่ 41 – 42 อำเภอเด่นชัย จังหวัดแพร่ ทำให้มีผู้เสียชีวิต 7 ราย และมีผู้ได้รับบาดเจ็บ 25 คน

ทัวร์เชียงใหม่-อุดรฯ แหกโค้งพลิกคว่ำแพร่ ดับ 7 เจ็บ 25



การให้ความช่วยเหลือ สำนักงานปภ.จังหวัดแพร่ เจ้าหน้าที่ตำรวจฯ อปพร. มูลนิธิฯ แพทย์ พยาบาล และหน่วยงานที่เกี่ยวข้องในพื้นที่ได้อำนวยการให้ความช่วยเหลือนำผู้บาดเจ็บส่งโรงพยาบาล

6) จังหวัดปราจีนบุรี เมื่อวันที่ 1 พฤษภาคม 2555 เวลาประมาณ 20.30 น. เกิดอุบัติเหตุ รถบัสโดยสารประจำทางสายกรุงเทพ – มุกดาหาร หมายเลขทะเบียน 10-4098 นครราชสีมา รับทหารเกณฑ์จากสกลนคร มุ่งหน้ามาฝึกที่ฐานทัพเรือสัตหีบ เกิดพลิกคว่ำบริเวณถนนสาย 304 กบินทร์บุรี – นครราชสีมา หลักกม.ที่ 44 – 45 หมู่ 4 ตำบลบุพราหมณ์ อำเภอนาดี ส่งผลให้ทหารเกณฑ์เสียชีวิตทันที 5 นาย และบาดเจ็บอีก 26 นาย

รถบัสแหกโค้งตกเหว ทหารเกณฑ์ดับ 5 เจ็บ 26 นาย





การให้ความช่วยเหลือ สำนักงานปภ.จังหวัดปราจีนบุรี เจ้าหน้าที่ตำรวจฯ อปพร. มูลนิธิฯ แพทย์ พยาบาล และหน่วยงานที่เกี่ยวข้องในพื้นที่ได้อำนวยการให้ความช่วยเหลือนำผู้บาดเจ็บส่งโรงพยาบาล

7) จังหวัดนครศรีธรรมราช เมื่อวันที่ 5 พฤษภาคม 2555 เวลาประมาณ 11.30 น. เกิดอุบัติเหตุรถไฟบรรทุกสินค้า ขบวน 721 กรุงเทพ – ด่านนอก (อำเภอสะเดา จังหวัดสงขลา) ตกราง ระหว่างสถานีช่องเขาและสถานีร่อนพิบูลย์ หมู่ที่ 8 อำเภอร่อนพิบูลย์ จังหวัดนครศรีธรรมราช ทำให้โบกี้รถไฟรวมหัวรถจักร 16 โบกี้ตกจากรางทั้งขบวน มีพนักงานควบคุมรถบาดเจ็บ 1 คน





การให้ความช่วยเหลือ สำนักงานปภ.จังหวัดนครศรีธรรมราช เจ้าหน้าที่ตำรวจฯ อปพร. มูลนิธิฯ แพทย์ พยาบาล และหน่วยงานที่เกี่ยวข้องในพื้นที่ได้อำนวยการให้ความช่วยเหลือนำผู้บาดเจ็บส่งโรงพยาบาล

8) จังหวัดปทุมธานี เมื่อวันที่ 16 พฤษภาคม 2555 เวลาประมาณ 22.30 น. เกิดอุบัติเหตุ รถทัวร์สายกรุงเทพ – เชียงใหม่ ของบริษัทโชครุ่งทวีทัวร์ เสียหลักตกลงร่องกลางถนนระหว่างช่องทางด่วน บริเวณถนนพหลโยธินขาออก หน้าแขวงการทางปทุมธานี หลักกม.ที่ 47 + 200 หมู่ที่ 14 ตำบลคลองหนึ่ง อำเภอคลองหลวง จังหวัดปทุมธานี ทำให้มีผู้ได้รับบาดเจ็บ 18 คน และมีผู้เสียชีวิต 5 ราย คือ

1) นายบรรจง ธนพิมพ์	อายุ 40 ปี	2) ด.ญ.จันทรัตน์ ธนพิมพ์	อายุ 9 เดือน
3) นายนิพนธ์ กองมงคล	อายุ 38 ปี	4) นายบุญ บัวแดง	อายุ 58 ปี
5) นายดวงขวัญ แก้วคง	อายุ 32 ปี		



การให้ความช่วยเหลือ สำนักงานปภ.จังหวัดปทุมธานี เจ้าหน้าที่ตำรวจฯ อปพร. มูลนิธิฯ แพทย์ พยาบาล และหน่วยงานที่เกี่ยวข้องในพื้นที่ได้อำนวยการให้ความช่วยเหลือนำผู้บาดเจ็บ ทั้ง 28 คน ส่งโรงพยาบาลนวนคร จำนวน 14 คน และโรงพยาบาลภัทรธนบุรี 4 คน

9) กรุงเทพมหานคร เมื่อวันที่ 4 มิถุนายน 2555 เวลาประมาณ 05.20 น. เกิดอุบัติเหตุ รถตู้โดยสารปรับอากาศร่วมบริการ สายต.16 ทะเบียน 14 – 4297 กรุงเทพมหานคร ชนประสานงานกับรถตู้ส่วนบุคคล ทะเบียน ฮน 9792 กรุงเทพมหานคร บริเวณถนนร่มเกล้ามุ่งหน้าลาดกระบัง กม. 5 + 100 แขวงและเขตมีนบุรี กรุงเทพมหานคร ทำให้มีผู้เสียชีวิต 2 ราย คือ นายปราโมทย์ มุ่งกล่อมกลาง อายุ 43 ปี และ ด.ช.ปรเมศ มุ่งกล่อมกลาง อายุ 12 ปี (ลูกชาย) และมีผู้ได้รับบาดเจ็บ 16 คน

รถตู้พุ่งข้ามเกาะประสานงารถตู้ตาย 2 เจ็บ 16



การให้ความช่วยเหลือ เจ้าหน้าที่ตำรวจฯ อปพร. มูลนิธิฯ แพทย์ พยาบาล และหน่วยงานที่เกี่ยวข้องในพื้นที่ได้อำนวยการให้ความช่วยเหลือนำผู้บาดเจ็บส่งโรงพยาบาล

10) จังหวัดชลบุรี เมื่อวันที่ 5 มิถุนายน 2555 เวลาประมาณ 23.30 น. เกิดอุบัติเหตุรถบัสรับส่งพนักงานบริษัท ออโต้อัลลายแอนซ์ (ประเทศไทย) ได้พลิกคว่ำลงข้างทางบริเวณสายบ่อวิน – นิคมอุตสาหกรรมอีสเทิร์นซีบอร์ด หมู่ 7 ตำบลบ่อวิน อำเภอศรีราชา จังหวัดชลบุรี ทำให้มีผู้เสียชีวิต 8 ราย และ มีผู้ได้รับบาดเจ็บ 28 คน

รถบัสรับส่งพนักงานพลิกคว่ำ ตาย 8 เจ็บอื้อ



การให้ความช่วยเหลือ สำนักงานปภ.จังหวัดชลบุรี เจ้าหน้าที่ตำรวจฯ อปพร. มูลนิธิฯ แพทย์ พยาบาล และหน่วยงานที่เกี่ยวข้องในพื้นที่ได้อำนวยการให้ความช่วยเหลือนำผู้บาดเจ็บทั้ง 28 คน ส่งโรงพยาบาลบ้านบึง ปลวกแดง อ่าวอุดม ปิยะเวทบ่อวิน และโรงพยาบาลพญาไทศรีราชา

11) จังหวัดลำปาง เมื่อวันที่ 28 มิถุนายน 2555 เวลาประมาณ 04.30 น. เกิดอุบัติเหตุ รถทัวร์โดยสารปรับอากาศ ของบริษัทโชคประเสริฐบริการ พลิกคว่ำบริเวณถนนซุปปอร์ไฮเวย์ ลำปาง – เชียงใหม่ ช่วงกม.ที่ 6 ปากทางเข้าวัดทุ่งบ่อแป้น ตำบลปงแสนทอง อำเภอเมือง จังหวัดลำปาง เป็นเหตุให้คณะดูงานของสำนักงานพัฒนาสังคมที่ 76 จังหวัดอุทัยธานี ได้รับบาดเจ็บ จำนวน 14 คน



การให้ความช่วยเหลือ สำนักงานปภ.จังหวัดลำปาง เจ้าหน้าที่ตำรวจฯ อปพร. มูลนิธิฯ แพทย์ พยาบาล และหน่วยงานที่เกี่ยวข้องในพื้นที่ได้อำนวยการให้ความช่วยเหลือนำผู้บาดเจ็บส่งโรงพยาบาล

12) จังหวัดจันทบุรี เมื่อวันที่ 28 มิถุนายน 2555 เวลาประมาณ 17.30 น. เกิดอุบัติเหตุ รถตู้รับส่งนักเรียน (โรงเรียนโยเซฟ/โรงเรียนประดิษฐ์ศึกษา) อำเภอท่าใหม่ ชนประสานงากับรถกระบะ และมี รถกระบะอีก 1 คัน เสียหลักชนท้าย รวม 3 คัน เหตุเกิดบนทางหลวงแผ่นดินหมายเลข 3 (ถนนสุขุมวิท) บริเวณสี่แยกหนองคล้า ตำบลทุ่งเบญจา อำเภอท่าใหม่ จังหวัดจันทบุรี ทำให้มีนักเรียนได้รับบาดเจ็บ 17 คน

การให้ความช่วยเหลือ สำนักงานปภ.จังหวัดจันทบุรี เจ้าหน้าที่ตำรวจฯ อปพร. มูลนิธิฯ แพทย์ พยาบาล และหน่วยงานที่เกี่ยวข้องในพื้นที่ได้อำนวยการให้ความช่วยเหลือนำผู้บาดเจ็บ ส่งโรงพยาบาลพระปกเกล้าจันทบุรี

13) จังหวัดชุมพร เมื่อวันที่ 1 กรกฎาคม 2555 เวลาประมาณ 05.30 น. เกิดอุบัติเหตุ รถตู้โตโยต้า สีบรอนซ์เงิน หมายเลขทะเบียน นข 3607 สงขลา ชนต้นไม้เกาะกลางถนน บริเวณถนนสายเอเชีย 41 หลักกม.ที่ 58 หมู่ที่ 11 ตำบลนาขา อำเภอหลังสวน จังหวัดชุมพร ทำให้มีผู้เสียชีวิต 6 ราย และผู้ได้รับบาดเจ็บ 7 คน



การให้ความช่วยเหลือ สำนักงานปภ.จังหวัดชุมพร เจ้าหน้าที่ตำรวจฯ อปพร. มูลนิธิฯ แพทย์ พยาบาล และหน่วยงานที่เกี่ยวข้องในพื้นที่ได้อำนวยการให้ความช่วยเหลือนำผู้ได้รับบาดเจ็บส่งโรงพยาบาลหลังสวน

14) จังหวัดนครราชสีมา เมื่อวันที่ 15 กรกฎาคม 2555 เวลาประมาณ08.43 น. เกิดอุบัติเหตุรถบัสของคณะสำนักงานคณะกรรมการป้องกันและปราบปรามการทุจริตแห่งชาติ ซึ่งจะเดินทางไปอบรมที่เขาใหญ่ ระหว่างทางรถเสียหลักตกร่องกลางถนน บริเวณถนนมิตรภาพ ขาออก ก่อนถึงลำตะคอง ทำให้มีผู้ได้รับบาดเจ็บ 18 คน และมีผู้เสียชีวิต 3 ราย คือ

1) นายชัย ฉินนะโสต อายุ 52 ปี (ผอ.สนง.ปปช.เขตพื้นที่ 8 สุราษฎร์ธานี)
2) นางศุภวรรณ ภิญโญธรรมากร อายุ 54 ปี (ผอ.สำนักงานป้องกันการทุจริตภาครัฐ)
3) นายสมรักษ์ พุกโฉมงาน อายุ 51 ปี (พนักงานขับรถคันเกิดเหตุ)

“บัสระดับผอ.ป.ป.ช.สัมมนาปากช่องคว่ำ ตาย 3 เจ็บ18”



การให้ความช่วยเหลือ สำนักงานปภ.จังหวัดนครราชสีมา เจ้าหน้าที่ตำรวจฯ อปพร. มูลนิธิฯ แพทย์ พยาบาล และหน่วยงานที่เกี่ยวข้องในพื้นที่ได้อำนวยการให้ความช่วยเหลือนำผู้ได้รับบาดเจ็บส่งโรงพยาบาล

15) จังหวัดเชียงใหม่ เมื่อวันที่ 15 สิงหาคม 2555 เวลาประมาณ 17.35 น. เกิดอุบัติเหตุ รถบัสโดยสาร 2 ชั้น หมายเลขทะเบียน 30 – 0291 นครสวรรค์ นำคณะครูและนักเรียนจากโรงเรียนเทศบาล 2 ไปทัศนศึกษาจ. เชียงราย รถเกิดเบรกแตกทำให้เสียหลัก ชนท้ายรถยนต์กระบะบริเวณ กม.ที่ 48 บ้านปางแฟน ตำบลป่าเมี่ยง อำเภอดอยสะเก็ด ทำให้มีผู้เสียชีวิต รวม 3 ราย และมีผู้ได้รับบาดเจ็บ 56 คน

“รถบัสนักเรียนเบรกแตก ชนกระบะพลิกคว่ำที่เชียงใหม่เสียชีวิต 3 ศพ บาดเจ็บ 56 คน”



การให้ความช่วยเหลือ สำนักงานปภ.จังหวัดเชียงใหม่ เจ้าหน้าที่ตำรวจฯ อปพร. มูลนิธิฯ แพทย์ พยาบาล และหน่วยงานที่เกี่ยวข้องในพื้นที่ได้อำนวยการให้ความช่วยเหลือนำผู้ได้รับบาดเจ็บส่งโรงพยาบาลดอยสะเก็ด

16) จังหวัดเพชรบุรี เมื่อวันที่ 27 สิงหาคม 2555 เวลาประมาณ 17.05 น. เกิดอุบัติเหตุรถกระบะอีซูซุ หมายเลขทะเบียน บช 4531 ประจวบคีรีขันธ์ ชนกับรถเก๋ง หมายเลขทะเบียน กพ 3310 สงขลา และรถกระบะ หมายเลขทะเบียน ผก 7013 สงขลา บริเวณถนนเพชรเกษม ขาล่องใต้ตรงจุดกลับรถบ้านหนองแขม หมู่ที่ 8 ตำบลท่ายาง อำเภอท่ายาง จังหวัดเพชรบุรี ทำให้มีผู้เสียชีวิต 4 ราย และผู้ได้รับบาดเจ็บ 5 คน

ทัวร์กรุงเทพฯ-พังงาเทกระจาดเซ่นโค้งมรณะตาย-เจ็บระนาว



การให้ความช่วยเหลือ สำนักงานปภ.จังหวัดเพชรบุรี เจ้าหน้าที่ตำรวจฯ อปพร. มูลนิธิฯ แพทย์ พยาบาล และหน่วยงานที่เกี่ยวข้องในพื้นที่ได้อำนวยการให้ความช่วยเหลือนำผู้ได้รับบาดเจ็บส่งโรงพยาบาลท่ายาง

17) จังหวัดเลย เมื่อวันที่ 3 กันยายน 2555 เวลาประมาณ 08.30 น. เกิดอุบัติเหตุรถยนต์โดยสารปรับอากาศเชียงราย – นครพนม หมายเลขทะเบียน 10 – 7332 อุดรธานี ชนกับหน้าผาริมถนน บริเวณ กม.ที่ 28 ถนนสายเมืองเลย ภูเรือ ทำให้มีผู้เสียชีวิต 5 ราย และมีผู้ได้รับบาดเจ็บ 28 คน

“ทัวร์เชียงราย-นครพนม แหกโค้ง จ.เลย ตาย 5 เจ็บ 28”



การให้ความช่วยเหลือ สำนักงานปภ.จังหวัดเลย เจ้าหน้าที่ตำรวจฯ อปพร. มูลนิธิฯ แพทย์ พยาบาล และหน่วยงานที่เกี่ยวข้องในพื้นที่ได้อำนวยการให้ความช่วยเหลือนำผู้ได้รับบาดเจ็บส่งโรงพยาบาลภูเรือ

18) จังหวัดฉะเชิงเทรา เมื่อวันที่ 12 ตุลาคม 2555 เวลาประมาณ 12.30 น. เกิดอุบัติเหตุ รถยนต์เก๋ง โตโยต้า โคโลล่า หมายเลขทะเบียน กข 2380 พิษณุโลก ชนกับรถบรรทุก 6 ล้อ ที่บรรทุกเศษเหล็ก บริเวณจุดกลับรถหลักกม.ที่ 67 ถนนสุวินทวงศ์ – ฉะเชิงเทรา หมู่ที่ 7 หน้าองค์การบริหารส่วนตำบลนครเนื่องเขตอำเภอเมืองฉะเชิงเทรา จังหวัดฉะเชิงเทรา และเกิดไฟลุกไหม้ ทำให้มีผู้เสียชีวิต 4 รายภายในรถเก๋ง

“ชนสยองไฟลุกท่วม-เผาคาที่ 4 ศพ กลางถนนที่ฉะเชิงเทรา หน้าวัดชนะสงคราม”





การให้ความช่วยเหลือ สำนักงานปภ.จังหวัดฉะเชิงเทรา เจ้าหน้าที่ตำรวจฯ อปพร. มูลนิธิฯ แพทย์ พยาบาล และหน่วยงานที่เกี่ยวข้องในพื้นที่ได้อำนวยการให้ความช่วยเหลือ

19) จังหวัดตรัง เมื่อวันที่ 27 ตุลาคม 2555 เวลาประมาณ 00.50 น. เกิดอุบัติเหตุรถกระบะ 2 คัน เฉี่ยวชนกัน บริเวณทางหลวงแผ่นดินหมายเลข 403 (อ.รัษฎา – อ.ทุ่งสง) หน้าวัดควนซาง ตำบลหนองบัว อำเภอรัษฎา – อ.ทุ่งสง) หน้าวัดควนซาง ตำบลหนองบัว อำเภอรัษฎา จังหวัดตรัง ทำให้มีผู้เสียชีวิตทั้งหมด 9 ราย โดยเสียชีวิตในที่เกิดเหตุ 6 ราย และไปเสียชีวิตที่โรงพยาบาลอีก 3 ราย



การให้ความช่วยเหลือ สำนักงานปภ.จังหวัดตรัง เจ้าหน้าที่ตำรวจฯ อปพร. มูลนิธิฯ แพทย์ พยาบาล และหน่วยงานที่เกี่ยวข้องในพื้นที่ได้อำนวยการให้ความช่วยเหลือนำผู้ได้รับบาดเจ็บส่งโรงพยาบาล

20) จังหวัดลำปาง เมื่อวันที่ 13 พฤศจิกายน 2555 เวลาประมาณ 14.35 น. เกิดอุบัติเหตุรถบัสโดยสารประจำทางสายเชียงใหม่ – พะเยา พลิกคว่ำ บริเวณถนนทางหลวงสายแม่ขะจาน – วังเหนือ ตำบลวังเหนือ อำเภอวังเหนือ จังหวัดลำปาง ทำให้มีผู้บาดเจ็บ 31 คน

“ลำปาง-บัสคว่ำเจ็บอื้อ”



การให้ความช่วยเหลือ สำนักงานปภ.จังหวัดลำปาง เจ้าหน้าที่ตำรวจฯ อปพร. มูลนิธิฯ แพทย์ พยาบาล และหน่วยงานที่เกี่ยวข้องในพื้นที่ได้อำนวยการให้ความช่วยเหลือนำผู้ได้รับบาดเจ็บส่งโรงพยาบาลวังเหนือ

21) จังหวัดพระนครศรีอยุธยา เมื่อวันที่ 23 ธันวาคม 2555 เวลาประมาณ 21.25 น. ได้เกิดอุบัติเหตุรถยนต์ปิกอัพ หมายเลขทะเบียน ตพ 7749 กรุงเทพฯ ชนกับรถปิกอัพอีกซูซุ หมายเลขทะเบียน ณร 8615 กรุงเทพฯ บริเวณถนนเสนา – บางไทร กม.ที่ 21 หมู่ 8 ตำบลไม้ตรา อำเภอบางไทร จังหวัดพระนครศรีอยุธยา ทำให้มีผู้เสียชีวิต 6 ราย คือ

(1) นายสมเกียรติ สุขราช อายุ 30 ปี

(2) นายวัฒนา ศรีนวล อายุ 22 ปี

(3) น.ส.วิชาดา รัตนกนก อายุ 31 ปี

(4) น.ส.ชลนิชา เดือนกระจ่าง อายุ 23 ปี

(5) ด.ญ.นิราวรรณ รัตนกนก และ

(6) นายวิษณุ กิจชุมพร

“ปิกอัพประสานงา ตายคาที่ 6 ศพ”



การให้ความช่วยเหลือ สำนักงานปภ.จังหวัดอยุธยา สภ.บางไทร หน่วยกู้ภัยสมาคมอยุธยารวม แพทย์ พยาบาล และหน่วยงานที่เกี่ยวข้องในพื้นที่ได้อำนวยการให้ความช่วยเหลือ ในเบื้องต้นยังไม่สามารถสรุปได้ เนื่องจากผู้ประสบภัยเสียชีวิตทั้งหมด

2. สถานการณ์ภัยจากการจราจรทางอากาศ

สถิติอุบัติเหตุจากคมนาคมขนส่งทางอากาศทั่วประเทศ จำนวน 2 ครั้ง

พื้นที่ประสบภัย 2 จังหวัด ดังนี้

- จังหวัดปัตตานี
- จังหวัดปทุมธานี

ความเสียหาย

1. ด้านชีวิต มีผู้ได้รับบาดเจ็บ 3 คน (ทหาร 1 นาย และชาวต่างชาติ 2 คน)

2. ด้านทรัพย์สิน เรือเหาะของกองทัพบก เสียหายบางส่วน 1 ลำ และเครื่องบินเล็ก 1 ลำ

สถานการณ์ที่สำคัญ

1) จังหวัดปัตตานี เมื่อวันที่ 13 ธันวาคม 2555 เวลาประมาณ 18.20 น. เกิดอุบัติเหตุเรือเหาะของกองทัพบก หล่นกระแทกพื้น ขณะปฏิบัติการดูแลความปลอดภัยของ น.ส. ยิ่งลักษณ์ ชินวัตร นายกรัฐมนตรี พร้อมคณะเดินทางมาปฏิบัติภารกิจที่ จ.ปัตตานี ขณะลงจอดที่ค่ายทหารกองพันทหารราบที่ 15 ข้างสนามบินบ่อทอง ตำบลบ่อทอง อำเภอหนองจิก ได้รับความเสียหายบางส่วน เจ้าหน้าที่บังคับเรือเหาะได้รับบาดเจ็บเล็กน้อย

เรือเหาะทหารตกกระแทกพื้นหลังบินดูแลนายกฯ



การให้ความช่วยเหลือ หน่วยบินค้นหาช่วยชีวิต พร้อมคณะ มูลนิธิอาสาร่วมกตัญญู แพทย์ พยาบาล และหน่วยงานที่เกี่ยวข้องในพื้นที่ได้อำนวยการให้ความช่วยเหลือ

2) จังหวัดปทุมธานี เมื่อวันที่ 17 ธันวาคม 2555 เวลาประมาณ 15.35 น. เกิดอุบัติเหตุเครื่องบินเล็กขนาด 2 ที่นั่งของบริษัทเอเชียน แอร์โร่ สเปช ตกกลางทุ่งนาห่างบ้านเรือนประชาชน 200 เมตร ที่อำเภอสามโคก จังหวัดปทุมธานี เป็นเหตุให้มีผู้ได้รับบาดเจ็บ 2 คน เป็นชาวอังกฤษคือนายเดวิส วอล อายุ 77 ปี และนายนิโคลัส ฟิลิปป์ ไม่ทราบอายุ ในเบื้องต้นเจ้าหน้าที่ยังไม่ทราบสาเหตุของอุบัติเหตุในครั้งนี้

ระทึก!เครื่องบินเล็กตกกลางทุ่งนาปทุมฯเจ็บ 2 คน





การให้ความช่วยเหลือ หน่วยบินค้นหาช่วยชีวิตฝูงบิน 203 พร้อมคณะมูลนิธิอาสาร่วมกตัญญู นำผู้บาดเจ็บส่งโรงพยาบาลกรุงสยามเซนคาลอส แพทย์ พยาบาลและหน่วยงานที่เกี่ยวข้องในพื้นที่ได้อำนวยการให้ความช่วยเหลือนำผู้บาดเจ็บส่งโรงพยาบาลกรุงสยามเซนคาลอส อาการปลอดภัย

3. สถานการณ์ภัยจากการจราจรทางน้ำ

สถิติอุบัติเหตุจากคมนาคมขนส่งทางน้ำทั่วประเทศ จำนวน 9 ครั้ง

พื้นที่ประสบภัย 7 จังหวัด ดังนี้

- จังหวัดปทุมธานี
- จังหวัดฉะเชิงเทรา
- จังหวัดสตูล
- จังหวัดกระบี่
- จังหวัดชลบุรี
- จังหวัดพังงา
- จังหวัดนครศรีธรรมราช

สถานการณ์ที่สำคัญ

1) จังหวัดปทุมธานี เมื่อวันที่ 6 มีนาคม 2555 เวลาประมาณ 12.30 น. เกิดอุบัติเหตุเรือรับจ้างล่มกลางแม่น้ำเจ้าพระยา บริเวณหน้าวัดสามัคคียาราม (วัดเมี่ยง) หมู่ 4 ตำบลคลองควาย อำเภอสามโคก จังหวัดปทุมธานี ส่งผลให้มีเด็กนักเรียนตาย 1 ราย สูญหายอีก 2 ราย และได้รับบาดเจ็บ 2 คน

เรือข้ามฟากล่มกลางเจ้าพระยา จม 1 ศพ สูญหาย 2 คน





การให้ความช่วยเหลือ ได้มีการทำประกันอุบัติเหตุให้เด็กทุกคนแล้ว สำนักงานปภ.จังหวัดปทุมธานี สภ.สามโคก มูลนิธิฯ สำนักงานเจ้าท่า จ.นนทบุรี และหน่วยงานที่เกี่ยวข้องในพื้นที่ได้อำนวยการ ให้ความช่วยเหลือ

2) จังหวัดฉะเชิงเทรา เมื่อวันที่ 13 เมษายน 2555 เวลาประมาณ 14.00 น. เกิดอุบัติเหตุเรือหางยาวข้ามฟากล่มกลางอ่างเก็บน้ำคลองสียัด บริเวณหมู่บ้านเกาะสะแก หมู่ที่ 1 ตำบลคลองตะเกรา อำเภอท่าตะเกียบ จังหวัดฉะเชิงเทรา ทำให้มีผู้เสียชีวิต 3 รายได้แก่

1) นายสายชล ทองนาค อายุ 46 ปี
2) นายสุวรรณ มาเสนอ อายุ 36 ปี
3) นายประสิทธิ์ แจ่มวงศ์ อายุ 43 ปี



การให้ความช่วยเหลือ สำนักงานปภ.ฉะเชิงเทรา สภ.ท่าตะเกียบ มูลนิธิพร้อมชุดประดาน้ำ สำนักงานเจ้าท่าจังหวัดฉะเชิงเทรา และหน่วยงานที่เกี่ยวข้องในพื้นที่ได้อำนวยการให้ความช่วยเหลือ

3) จังหวัดกระบี่ เมื่อวันที่ 27 สิงหาคม 2555 เวลาประมาณ 15.00 น. เกิดอุบัติเหตุเรือเร็วนำเที่ยวชื่อลูกประดู่ 26 ของบริษัท ทีแอนด์ทีภูเก็ต นำนักท่องเที่ยวเป็นชาวจีน 37 คน ไกด์ ชายไทย 1 คน กัปตันและลูกเรือ 4 คน รวม 42 คน จากจังหวัดภูเก็ตมาท่องเที่ยวที่เกาะพีพี ขณะเดินทางกลับจังหวัดภูเก็ต เจอกระแสลมแรงและคลื่นสูง ทำให้เรือล่มกลางทะเลอันดามัน บริเวณเกาะล้านและเกาะไม้ไผ่ หมู่ที่ 8 บ้านแหลมตง ตำบลอ่าวนาง อำเภอเมือง โดยมีเรือนำเที่ยวจากเกาะพีพีให้การช่วยเหลือนักท่องเที่ยว กัปตันและลูกเรือ ได้ทั้งหมดขึ้นฝั่งที่เกาะพีพีและภูเก็ต

คลื่น 3 เมตร ซัดสปีดโบ๊ทเกาะพีพีล่ม! จ.กระบี่



การให้ความช่วยเหลือ สำนักงานปภ.กระบี่ สภ.อ่าวนาง มูลนิธิพร้อมชุดประดาน้ำ สำนักงานเจ้าท่าจังหวัดกระบี่ และหน่วยงานที่เกี่ยวข้องในพื้นที่ได้อำนวยการให้ความช่วยเหลือ

4) จังหวัดชลบุรี เมื่อวันที่ 5 ตุลาคม 2555 เวลาประมาณ 10.50 น. เกิดอุบัติเหตุเรือยนต์เร็วรับจ้าง (สปีดโบ๊ท) เฉี่ยวชนกันบริเวณท่าเรือแหลมบาลีฮาย เมืองพัทยา อำเภอบางละมุง ห่างจากท่าเรือประมาณ 100 เมตร ซึ่งมีผู้โดยสารเป็นนักท่องเที่ยวชาวเกาหลีใต้ ไม่มีผู้บาดเจ็บและเสียชีวิต

ระทึก!สปีดโบ๊ทคว่ำกลางทะเลพัทยา 22 ชีวิต หวิดตายหมู่





การให้ความช่วยเหลือ สำนักงานปภ.ชลบุรี สภ.บางละมุง มูลนิธิพร้อมชุดประดาน้ำ สำนักงานเจ้าท่าจังหวัดชลบุรี และหน่วยงานที่เกี่ยวข้องในพื้นที่ได้อำนวยการให้ความช่วยเหลือ

5) จังหวัดพังงา เมื่อวันที่ 8 มิถุนายน 2555 เวลาประมาณ 13.30 น. เกิดอุบัติเหตุเรือล่องแก่งของบริษัท ราฟติ้งดิสโคปเวอร์รี่ จำกัด ได้นำนักท่องเที่ยวชาวต่างชาติ 4 คน ล่องแก่ง ล่มบริเวณคลองสองแพรก หมู่ 4 ตำบลสองแพรก อำเภอเมือง จังหวัดพังงา ส่งผลให้นักท่องเที่ยวตาย 1 ราย สูญหาย 1 ราย และได้รับบาดเจ็บ 2 คน

การให้ความช่วยเหลือ เจ้าหน้าที่ปภ.จังหวัดพังงา ตั้งศูนย์อำนวยการเพื่อเร่งค้นหาร่างผู้สูญหาย มูลนิธิพร้อมชุดประดาน้ำ อาสา ตำรวจ และหน่วยงานที่เกี่ยวข้องในพื้นที่ได้อำนวยการให้ความช่วยเหลือ

6) จังหวัดสตูล เมื่อวันที่ 5 กันยายน 2555 เวลาประมาณ 19.20 น. เกิดอุบัติเหตุเรือบรรทุกสินค้าชื่อเรือ “ทรัพย์สุวรรณ” อับปราง บริเวณทางทิศตะวันตกของเกาะตะรุเตา หมู่ 7 ตำบลเกาะสาหร่าย อำเภอเมือง จังหวัดสตูล ส่งผลให้มีลูกเรือ 2 คน สูญหายไปโดยที่ไม่รู้ชะตากรรม



การให้ความช่วยเหลือ สำนักงานปภ.สตูล สภ.เมืองสตูล มูลนิธิพร้อมชุดประดาน้ำ สำนักงานเจ้าท่าจังหวัดสตูล และหน่วยงานที่เกี่ยวข้องในพื้นที่ได้อำนวยการให้ความช่วยเหลือ

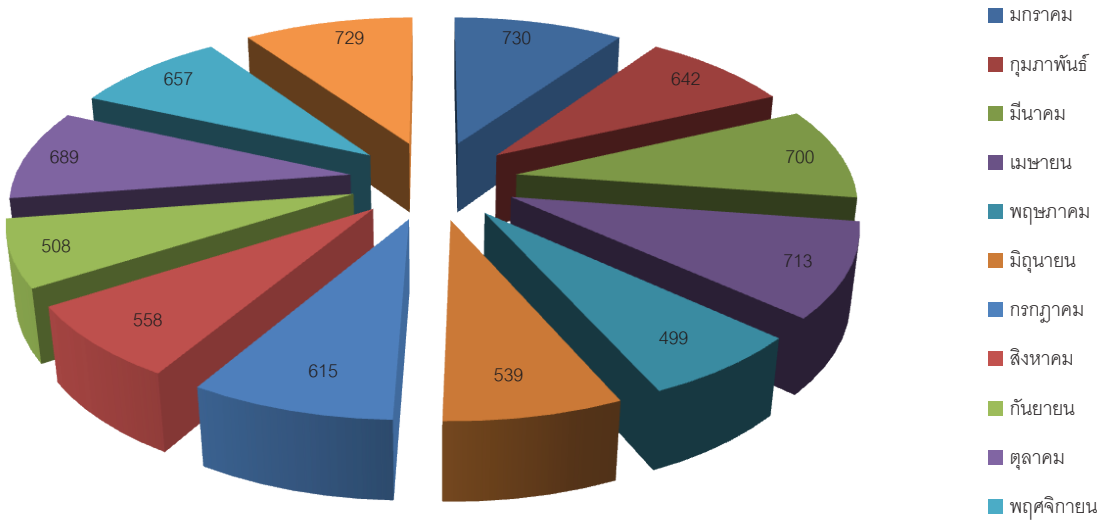

กราฟแสดงการเปรียบเทียบจำนวนราษฎรที่เสียชีวิตจากการเกิดอุบัติเหตุจากภัยคมนาคมและขนส่ง ระหว่างเดือนมกราคม - ธันวาคม 2555

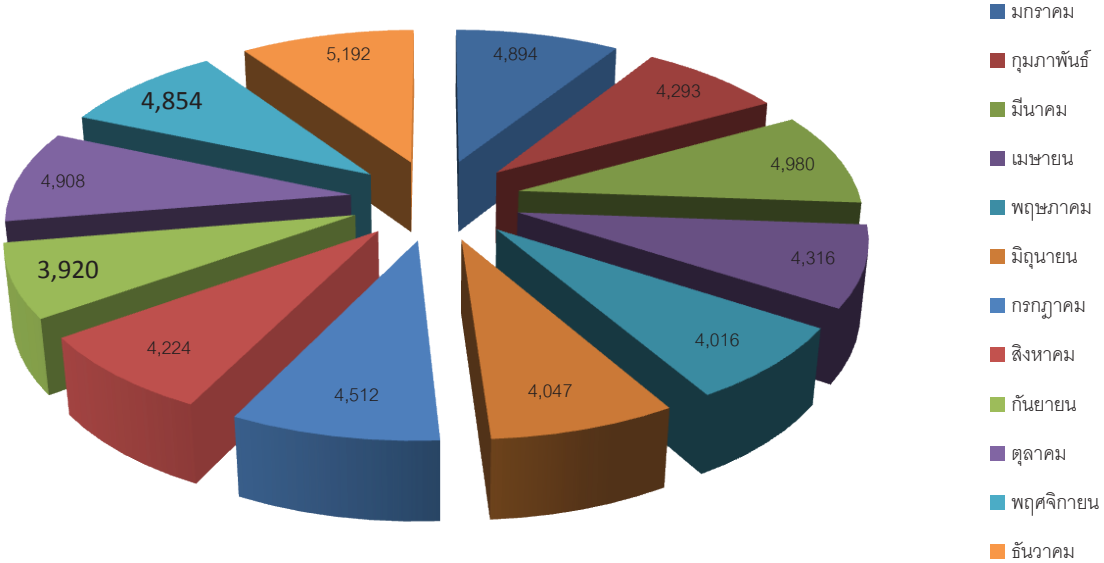

กราฟแสดงการเปรียบเทียบจำนวนครั้งที่เกิดอุบัติเหตุจากภัยคมนาคมและขนส่ง ระหว่างเดือนมกราคม - ธันวาคม 2555

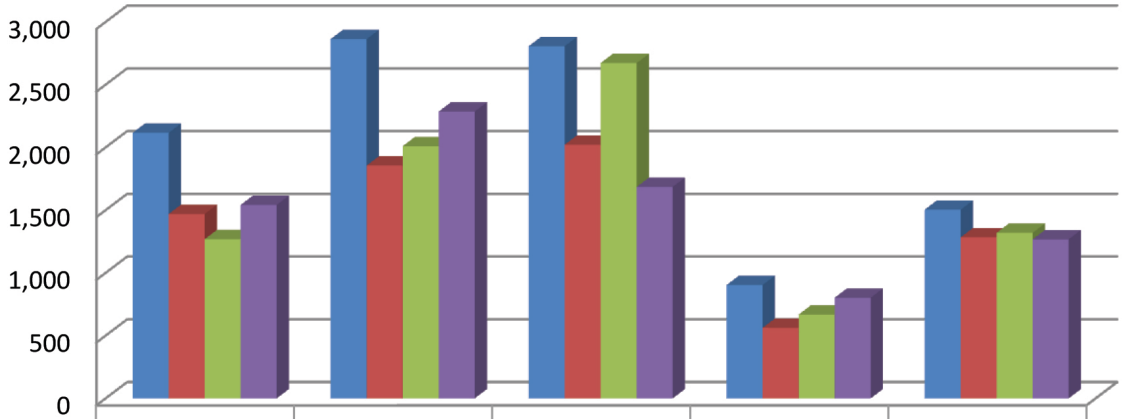

	ภาคเหนือ	ภาคตะวันออกเฉียงเหนือ	ภาคกลาง	ภาคตะวันออก	ภาคใต้
2552	2,116	2,863	2,806	903	1,503
2553	1,469	1,855	2,021	562	1,283
2554	1,268	2,009	2,672	667	1,319
2555	1,541	2,285	1,685	801	1,267

กราฟแสดงการเปรียบเทียบจำนวนราษฎรที่เสียชีวิตจากภัยคมนาคมและขนส่ง รายภาค ระหว่างปี พ.ศ. 2552 - 2555

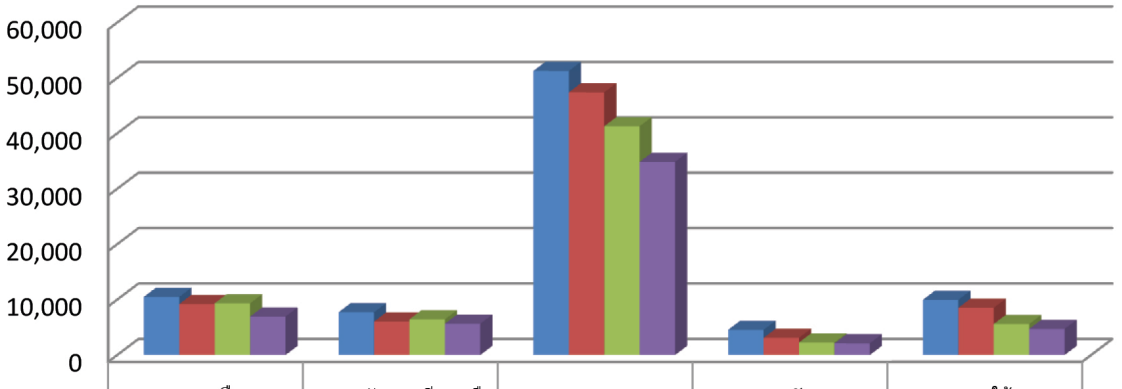

	ภาคเหนือ	ภาคตะวันออกเฉียงเหนือ	ภาคกลาง	ภาคตะวันออก	ภาคใต้
2552	10,474	7,698	51,249	4,525	9,942
2553	9,184	6,022	47,382	3,073	8,502
2554	9,320	6,424	41,273	2,242	5,581
2555	6,922	5,627	34,833	2,085	4,689

กราฟแสดงการเปรียบเทียบจำนวนครั้งที่เกิดอุบัติเหตุจากภัยคมนาคมและขนส่ง รายภาค ระหว่างปี พ.ศ. 2552 - 2555

ตารางสถิติความเสียหายประจำปี 2555 ประเภทภัยจากการจราจร
(ระหว่างวันที่ 1 มกราคม - 31 ธันวาคม 2555)

ลำดับที่	ภาค/จังหวัด	จำนวนครั้ง	ความเสียหายที่สำรวจพบ																	
			ด้านชีวิตของราษฎร				ด้านทรัพย์สินประเภทรถที่เกิดอุบัติเหตุ (คัน)													มูลค่าความเสียหาย (บาท)
			เสียชีวิต	บาดเจ็บ			รถจักรยาน	รถสามล้อ	รถจักรยานยนต์	รถสามล้อเครื่อง	รถยนต์นั่ง	รถตู้	รถปิกอัพ	รถโดยสารขนาดใหญ่	รถบรรทุก 6 ล้อ	รถ 10 ล้อขึ้นไป	รถอื่นๆ	แท็กซี่	อื่นๆ	
				สาหัส	เล็กน้อย	รวม														
ภาคเหนือ																				
1	กำแพงเพชร	180	100	32	94	126	3	0	90	1	25	4	58	4	6	8	0	0	11	3,714,960
2	เชียงราย	845	127	69	233	302	6	0	333	1	185	12	165	3	25	9	0	1	17	1,660,640
3	เชียงใหม่	1,616	177	94	297	391	12	0	305	1	167	10	191	4	17	15	0	1	12	496,595
4	ตาก	123	78	23	54	77	3	0	51	0	19	1	42	1	6	12	0	0	7	2,530,631
5	นครสวรรค์	736	192	57	321	378	3	0	202	2	79	10	146	6	8	19	0	1	33	3,387,800
6	น่าน	769	21	30	80	110	1	0	151	0	61	3	71	1	3	0	0	0	3	5,230,100
7	พะเยา	459	100	23	124	147	4	0	158	0	37	5	79	2	9	4	0	1	10	668,190
8	พิจิตร	213	69	20	74	94	2	0	32	0	11	0	22	0	0	3	0	0	2	280,020
9	พิษณุโลก	348	96	38	114	152	5	0	134	3	78	4	82	3	6	6	0	0	14	5,269,700
10	เพชรบูรณ์	278	183	105	156	261	5	0	155	1	56	2	98	3	9	9	0	0	18	6,420,985
11	แพร่	317	79	20	119	139	1	0	94	0	16	3	67	3	4	4	0	0	11	559,900
12	แม่ฮ่องสอน	26	14	5	4	9	0	0	13	0	1	0	9	0	0	0	0	0	1	0
13	ลำปาง	340	61	28	146	174	5	0	75	0	21	4	50	1	5	4	0	0	10	4,453,500
14	ลำพูน	175	33	17	28	45	1	0	21	0	8	0	16	1	2	2	0	0	5	5,547,145
15	สุโขทัย	149	84	27	61	88	6	1	60	1	25	4	37	0	3	4	0	0	14	917,940
16	อุตรดิตถ์	137	71	28	85	113	4	0	71	0	44	0	19	5	4	3	0	0	7	656,760
17	อุทัยธานี	211	56	23	124	147	4	0	113	1	42	2	61	0	4	6	0	0	13	469,240
รวม 17 จังหวัด		6,922	1,541	639	2,114	2,753	65	1	2,058	11	875	64	1,213	37	111	108	0	4	188	42,264,106

ตารางสถิติความเสียหายประจำปี 2555 ประเภทภัยจากการจราจร
(ระหว่างวันที่ 1 มกราคม - 31 ธันวาคม 2555)

ลำดับที่	ภาค/จังหวัด	จำนวนครั้ง	ความเสียหายที่สำรวจพบ																	
			ด้านชีวิตของราษฎร				ด้านทรัพย์สินประเภทรถที่เกิดอุบัติเหตุ (คัน)													มูลค่าความเสียหาย (บาท)
			เสียชีวิต	บาดเจ็บ			รถจักรยานยนต์	รถสามล้อ	รถจักรยานยนต์	รถสามล้อเครื่อง	รถยนต์นั่ง	รถตู้	รถปิกอัพ	รถโดยสารขนาดใหญ่	รถบรรทุก 6 ล้อ	รถ 10 ล้อขึ้นไป	รถอีแต๋น	แท็กซี่	อื่นๆ	
				สาหัส	เล็กน้อย	รวม														
ภาคตะวันออกเฉียงเหนือ																				
18	กาฬสินธุ์	272	125	33	162	195	1	0	113	0	25	4	78	4	15	5	0	0	8	8,935,530
19	ขอนแก่น	339	160	61	64	125	1	0	92	1	28	1	37	6	4	7	0	1	15	2,384,981
20	ชัยภูมิ	263	130	48	82	130	3	0	101	0	34	5	35	0	10	5	0	1	20	2,518,570
21	นครพนม	124	99	30	48	78	6	0	70	1	21	1	29	1	3	2	0	0	4	1,043,000
22	นครราชสีมา	990	335	230	496	726	5	0	413	7	160	17	278	27	30	32	0	1	78	21,228,360
23	บึงกาฬ	55	33	4	4	8	0	0	6	0	4	0	8	1	2	0	0	0	1	35,000
24	บุรีรัมย์	462	158	85	58	143	5	0	119	0	41	3	75	3	9	7	0	1	16	3,968,860
25	มหาสารคาม	259	146	64	118	182	6	0	130	0	66	0	69	5	11	10	0	2	6	8,428,462
26	มุกดาหาร	83	30	10	10	20	0	0	25	0	14	0	9	1	1	4	0	0	1	50,000
27	ยโสธร	345	42	16	399	415	8	0	225	0	82	6	113	4	18	7	0	1	11	6,071,500
28	ร้อยเอ็ด	267	171	68	69	137	6	0	121	0	39	4	76	5	5	5	0	2	14	1,831,720
29	เลย	180	88	29	40	69	3	1	69	0	20	0	39	2	6	6	0	0	7	3,591,550
30	ศรีสะเกษ	442	143	54	186	240	6	0	175	0	60	6	104	3	12	5	0	5	13	5,942,140
31	สกลนคร	182	99	22	33	55	2	0	49	2	22	2	36	3	2	1	0	0	4	1,414,550
32	สุรินทร์	283	186	77	95	172	5	0	139	0	42	4	73	4	8	5	0	0	14	557,100
33	หนองคาย	104	48	15	20	35	0	1	20	1	8	0	18	0	0	1	0	0	4	669,000
34	หนองบัวลำภู	109	65	8	27	35	0	0	39	1	21	1	11	0	5	4	0	0	1	448,750
35	อุดรธานี	205	108	58	90	148	2	0	74	3	25	1	48	3	11	9	0	0	7	1,279,000
36	อุบลราชธานี	536	85	24	155	179	4	0	123	0	42	1	82	2	9	0	0	1	8	933,618
37	อำนาจเจริญ	127	34	14	99	113	4	0	66	1	22	0	35	2	5	1	0	1	3	0
รวม 20 จังหวัด		5,627	2,285	950	2,255	3,205	67	2	2,169	17	776	56	1,253	76	166	116	0	16	235	71,331,691

ตารางสถิติความเสียหายประจำปี 2555 ประเภทภัยจากการจราจร
(ระหว่างวันที่ 1 มกราคม - 31 ธันวาคม 2555)

ลำดับที่	ภาค/จังหวัด	จำนวนครั้ง	ความเสียหายที่สำรวจพบ																	
			ด้านชีวิตของราษฎร				ด้านทรัพย์สินประเภทรถที่เกิดอุบัติเหตุ (คัน)													มูลค่าความเสียหาย (บาท)
			เสียชีวิต	บาดเจ็บ			รถจักรยาน	รถสามล้อ	รถจักรยานยนต์	รถสามล้อเครื่อง	รถยนต์นั่ง	รถตู้	รถปิกอัพ	รถโดยสารขนาดใหญ่	รถบรรทุก 6 ล้อ	รถ 10 ล้อขึ้นไป	รถอีแต๋น	แท็กซี่	อื่นๆ	
				สาหัส	เล็กน้อย	รวม														
ภาคกลาง																				
38	กรุงเทพมหานคร	27,569	266	234	6,692	6,926	98	12	9,372	223	11,779	471	2,620	631	395	326	0	2,590	408	117,160,377
39	กาญจนบุรี	337	121	27	182	209	3	0	158	0	73	8	115	11	9	12	0	1	11	8,274,700
40	ชัยนาท	233	62	25	110	135	1	0	76	0	24	4	40	1	8	11	0	1	14	4,763,250
41	นครปฐม	292	107	96	216	312	3	0	178	0	88	8	116	6	10	13	0	2	26	7,768,000
42	นนทบุรี	235	39	29	59	88	2	0	64	1	48	2	35	4	2	10	0	8	4	3,366,033
43	ปทุมธานี	841	122	86	185	271	6	0	277	0	280	21	235	19	27	32	0	46	52	24,096,292
44	ประจวบคีรีขันธ์	158	75	44	59	103	2	0	63	0	28	3	31	6	3	7	0	0	4	7,747,050
45	พระนครศรีอยุธยา	483	80	56	104	160	2	0	129	3	105	9	104	10	14	15	0	1	38	27,332,970
46	เพชรบุรี	232	84	36	97	133	8	0	98	0	51	5	48	3	5	6	0	0	10	4,065,330
47	ราชบุรี	215	89	31	93	124	3	0	64	0	30	2	40	0	4	5	0	0	7	2,119,720
48	ลพบุรี	560	139	47	253	300	4	0	275	2	247	17	218	15	13	12	0	1	30	8,621,460
49	สมุทรปราการ	2,407	94	66	1,060	1,126	25	2	975	12	689	54	651	75	80	56	0	199	108	25,031,513
50	สมุทรสาคร	105	28	33	55	88	2	0	46	0	12	4	41	0	3	7	0	1	5	5,475,000
51	สมุทรสงคราม	44	25	11	33	44	0	0	22	0	13	2	19	0	2	2	0	0	1	1,355,000
52	สระบุรี	426	123	61	184	245	2	0	174	1	103	9	147	6	17	29	0	0	51	17,488,901
53	สิงห์บุรี	156	60	20	108	128	2	0	84	0	37	3	36	3	9	6	0	0	12	12,423,060
54	สุพรรณบุรี	409	124	29	132	161	5	0	150	0	57	6	97	4	8	13	0	0	24	7,205,610
55	อ่างทอง	131	47	26	41	67	1	0	57	0	23	2	24	2	2	2	0	0	7	1,430,670
รวม 18 จังหวัด		34,833	1,685	957	9,663	10,620	169	14	12,262	242	13,687	630	4,617	796	611	564	0	2,850	812	285,724,936

ตารางสถิติความเสียหายประจำปี 2555 ประเภทภัยจากการจราจร
(ระหว่างวันที่ 1 มกราคม - 31 ธันวาคม 2555)

ลำดับที่	ภาค/จังหวัด	จำนวนครั้ง	ความเสียหายที่สำรวจพบ																	
			ด้านชีวิตของราษฎร				ด้านทรัพย์สินประเภทรถที่เกิดอุบัติเหตุ (คัน)													มูลค่าความเสียหาย (บาท)
			เสียชีวิต	บาดเจ็บ			รถจักรยาน	รถสามล้อ	รถจักรยานยนต์	รถสามล้อเครื่อง	รถยนต์นั่ง	รถตู้	รถปิกอัพ	รถโดยสารขนาดใหญ่	รถบรรทุก 6 ล้อ	รถ 10 ล้อขึ้นไป	รถอื่นๆ	แท็กซี่	ไหล่	
				สาหัส	เล็กน้อย	รวม														
ภาคตะวันออก																				
56	จันทบุรี	154	88	42	87	129	1	0	68	0	37	7	68	0	9	0	0	1	3	4,582,420
57	ฉะเชิงเทรา	258	151	81	159	240		0	154	5	71	9	88	4	18	17	0	0	28	13,954,036
58	ชลบุรี	568	125	34	101	135	0	0	132	1	89	13	49	5	12	9	0	2	9	2,617,000
59	ตราด	104	40	23	63	86	0	0	57	0	12	2	18	0	3	3	0	1	3	920,650
60	นครนายก	94	55	26	70	96	4	0	50	0	19	7	28	0	3	6	0	0	6	5,608,000
61	ระยอง	205	119	90	84	174	1	0	78	0	39	10	66	1	7	8	0	1	3	8,423,941
62	สระแก้ว	392	93	49	223	272	5	0	143	0	123	6	245	4	15	19	0	2	16	2,332,500
63	ปราจีนบุรี	310	130	59	143	202	0	0	128	1	40	4	74	8	8	15	0	1	20	13,975,500
รวม 8 จังหวัด		2,085	801	404	930	1,334	17	0	810	7	430	58	636	22	75	77	0	8	88	52,414,047

ตารางสถิติความเสียหายประจำปี 2555 ประเภทภัยจากการจราจร
(ระหว่างวันที่ 1 มกราคม - 31 ธันวาคม 2555)

ลำดับที่	ภาค/จังหวัด	จำนวนครั้ง	ความเสียหายที่สำรวจพบ																	
			ด้านชีวิตของราษฎร				ด้านทรัพย์สินประเภทรถที่เกิดอุบัติเหตุ (คัน)													มูลค่าความเสียหาย (บาท)
			เสียชีวิต	บาดเจ็บ			รถจักรยานยนต์	รถสามล้อ	รถจักรยานยนต์	รถสามล้อเครื่อง	รถยนต์นั่ง	รถตู้	รถปิกอัพ	รถโดยสารขนาดใหญ่	รถบรรทุก 6 ล้อ	รถ 10 ล้อขึ้นไป	รถอีแต๋น	แท็กซี่	อื่นๆ	
				สาหัส	เล็กน้อย	รวม														
ภาคใต้																				
64	กระบี่	584	58	25	112	137	0	0	77	0	51	0	39	1	2	3	0	0	5	4,587,720
65	ชุมพร	247	97	26	125	151	0	0	106	0	37	7	81	2	11	6	0	0	9	687,000
66	ตรัง	147	84	30	51	81	0	0	51	0	11	0	30	0	2	2	0	0	5	860,100
67	นครศรีธรรมราช	1,298	294	123	1,065	1,188	11	1	946	6	373	22	520	9	43	39	0	2	39	5,301,000
68	นราธิวาส	109	68	7	30	37	0	0	40	0	8	2	13	1	2	4	0	0	2	410,000
69	ปัตตานี	74	34	12	59	71	0	0	22	0	10	0	15	1	1	0	0	0	1	136,500
70	พังงา	181	64	15	97	112	2	0	67	0	23	5	32	2	5	4	0	0	8	453,000
71	พัทลุง	201	98	58	125	183	2	0	93	0	27	7	74	1	10	6	0	0	5	4,613,787
72	ภูเก็ต	281	70	46	84	130	0	0	85	1	43	9	13	1	5	7	0	2	5	3,016,830
73	ยะลา	47	11	6	16	22	0	0	17	0	6	0	10	0	2	1	0	0	0	0
74	ระนอง	77	35	21	64	85	3	0	54	0	20	1	28	1	2	4	0	1	3	630,000
75	สตูล	52	19	12	11	23		0	8	0	2	0	7	0	0	0	0	0	0	260,000
76	สงขลา	512	191	124	278	402	6	0	269	1	104	13	185	0	20	21	0	0	17	19,868,937
77	สุราษฎร์ธานี	879	144	97	356	453	1	0	389	0	171	10	202	7	16	24	0	3	41	5,078,840
รวม 14 จังหวัด		4,689	1,267	602	2,473	3,075	25	1	2,224	8	886	76	1,249	26	121	121	0	8	140	45,903,714
รวมทั้งประเทศ		54,156	7,579	3,552	17,435	20,987	343	18	19,523	285	16,654	884	8,968	957	1,084	986	0	2,886	1,463	497,638,494

ตารางสถิติความเสียหายประจำปี 2555 ประเภทภัยจากการจราจร
(ระหว่างวันที่ 1 มกราคม - 31 ธันวาคม 2555)

ลำดับที่	ภาค/จังหวัด	จำนวนครั้ง	ความเสียหายที่สำรวจพบ																	
			ด้านชีวิตของราษฎร				ด้านทรัพย์สินประเภทรถที่เกิดอุบัติเหตุ (คัน)													มูลค่าความเสียหาย (บาท)
			เสียชีวิต	บาดเจ็บ			รถจักรยาน	รถสามล้อ	รถจักรยานยนต์	รถสามล้อเครื่อง	รถยนต์นั่ง	รถตู้	รถปิกอัพ	รถโดยสารขนาดใหญ่	รถบรรทุก 6 ล้อ	รถ 10 ล้อขึ้นไป	รถอีแต๋น	แท็กซี่	อื่นๆ	
				สาหัส	เล็กน้อย	รวม														
สรุปความเสียหายเป็นรายเดือน																				
1	มกราคม	4,894	730	391	1,617	2,008	37	1	1,734	22	1,504	79	758	92	94	57	-	298	120	44,499,720
2	กุมภาพันธ์	4,293	642	310	1,493	1,803	22	2	1,650	27	1,430	76	771	77	89	102	-	244	134	34,593,431
3	มีนาคม	4,980	700	304	1,654	1,958	37	1	1,728	27	1,504	76	796	103	104	97	-	259	131	32,011,311
4	เมษายน	4,316	713	290	1,483	1,773	26	-	1,544	24	1,356	65	818	79	77	61	-	249	99	43,046,930
5	พฤษภาคม	4,016	499	234	1,296	1,530	25	1	1,446	30	1,206	67	670	75	88	82	-	230	112	34,986,442
6	มิถุนายน	4,047	539	260	1,174	1,434	25	-	1,422	24	1,196	70	630	68	85	78	-	200	130	39,637,202
7	กรกฎาคม	4,512	615	273	1,390	1,663	15	5	1,605	24	1,375	73	729	71	85	79	-	222	98	61,715,528
8	สิงหาคม	4,224	558	251	1,439	1,690	31	1	1,495	26	1,309	85	670	82	80	74	-	227	120	35,668,791
9	กันยายน	3,920	508	293	1,319	1,612	20	1	1,507	18	1,250	78	658	75	83	79	-	222	120	40,306,396
10	ตุลาคม	4,908	689	301	1,465	1,766	39	-	1,695	19	1,410	69	802	72	110	87	-	212	123	41,188,405
11	พฤศจิกายน	4,854	657	336	1,504	1,840	40	4	1,820	20	1,550	85	824	77	85	92	-	256	131	41,746,502
12	ธันวาคม	5,192	729	309	1,601	1,910	29	2	1,872	24	1,564	61	842	86	104	98	-	267	145	48,237,836
	รวม	54,156	7,579	3,552	17,435	20,987	346	18	19,518	285	16,654	884	8,968	957	1,084	986	-	2,886	1,463	497,638,494

15. สถานการณ์ภัยจากการก่อความไม่สงบ/ก่อวินาศกรรม

สถานการณ์ความไม่สงบในภาคใต้ของประเทศไทย หรือมักเรียกว่า ไฟใต้

เป็นเหตุการณ์รุนแรงที่เกิดขึ้นในสี่จังหวัดภาคใต้ ได้แก่ จังหวัดปัตตานี ยะลา นราธิวาส และสี่อำเภอของจังหวัดสงขลา ได้แก่ อำเภอจะนะ อำเภอนาทวี อำเภอเทพา และอำเภอสะบ้าย้อย ซึ่งเกิดมาจากปัญหาความขัดแย้งในจังหวัดชายแดนภาคใต้ โดยมีเหตุการณ์ลอบทำร้าย วางเพลิง วางระเบิด และจลาจล เกิดขึ้นอย่างต่อเนื่อง ถึงแม้ว่าจะมีความเคลื่อนไหวในลักษณะต้องการแบ่งแยกดินแดนบริเวณปัตตานีมาเป็นเวลาหลายทศวรรษ แต่ความไม่สงบดังกล่าว เริ่มบานปลายขึ้นหลัง พ.ศ. 2547

สถานการณ์ภัยจากการก่อความไม่สงบ/ก่อวินาศกรรม ประจำปี 2555

สถิติการเกิดเหตุการณ์ความไม่สงบฯ จำนวนผู้เสียชีวิต บาดเจ็บ จำแนกเป็นรายจังหวัดและรายเดือน ปี 2555

	เหตุการณ์					ตาย					เจ็บ				
ปี 2555	ปัตตานี	ยะลา	นราธิวาส	สงขลา	รวม	ปัตตานี	ยะลา	นราธิวาส	สงขลา	รวม	ปัตตานี	ยะลา	นราธิวาส	สงขลา	รวม
มกราคม	32	8	16	-	56	18	5	10	-	33	17	11	13	-	41
กุมภาพันธ์	43	10	21	-	74	23	3	13	-	39	31	22	16	-	69
มีนาคม	30	13	29	1	73	19	19	13	5	56	15	131	47	354	547
เมษายน	25	35	23	-	83	12	8	8	-	28	24	5	18	-	47
พฤษภาคม	26	13	23	1	56	19	4	12	1	36	37	8	13	-	58
มิถุนายน	40	18	16	1	80	17	13	16	1	47	36	12	44	-	92
กรกฎาคม	29	27	21	-	85	16	15	11	-	42	22	22	52	-	96
สิงหาคม	186	58	29	12	380	15	12	10	-	37	29	15	22	-	66
กันยายน	20	22	124	2	82	15	16	10	4	45	52	12	60	-	124
ตุลาคม	44	21	46	1	112	23	12	28	2	65	36	20	21	-	77
พฤศจิกายน	23	9	28	1	61	13	7	10	1	31	24	36	44	-	104
ธันวาคม	16	9	21	2	48	5	5	14	1	25	4	2	24	-	30
	514	243	412	21	1,190	195	119	155	15	484	327	296	374	354	1,351

ได้รับรายงาน 1,190 ครั้ง

พื้นที่ประสบภัย 4 จังหวัด ได้แก่

- จังหวัดปัตตานี 514 ครั้ง
- จังหวัดยะลา 243 ครั้ง
- จังหวัดนราธิวาส 412 ครั้ง
- จังหวัดสงขลา 21 ครั้ง

ความเสียหาย

ด้านชีวิต

1. เสียชีวิต 484 ราย (จังหวัดปัตตานี 195 ราย ยะลา 119 ราย นราธิวาส 155 ราย และจังหวัดสงขลา 15 ราย) แยกเป็น

- ประชาชน	262	ราย
- ตำรวจ	18	นาย
- ทหาร	42	นาย
- ชรบ./อส/อปพร	42	นาย
- ครู	8	ราย
- นักเรียนนักศึกษา	1	ราย
- อบต/อบจ	8	ราย
- กำนัน/ผญบ/ผชบ	35	ราย
- ข้าราชการ/รัฐวิสาหกิจ	5	ราย
- ลูกจ้างของรัฐ	16	ราย
- ลูกจ้างเอกชน	1	ราย
- ผู้นำศาสนา	2	ราย
- ต่างด้าว	3	ราย
- เยาวชนไม่เกิน 15 ปี	5	ราย
- อื่น ๆ	3	ราย
- คนร้าย	33	ราย
รวมเสียชีวิต	484	ราย

2. บาดเจ็บ 1,351 คน (จังหวัดปัตตานี 327 คน ยะลา 296 คน นราธิวาส 374 คน และจังหวัดสงขลา 354 คน) แยกเป็น

- ประชาชน	820	ราย
- ตำรวจ	82	นาย
- ทหาร	305	นาย
- ชรบ./อส/อปพร	40	นาย
- ครู	9	คน
- นักเรียนนักศึกษา	8	คน
- อบต/อบจ	4	คน

- กำนัน/ผญบ/ผชบ	7	คน
- ข้าราชการ/รัฐวิสาหกิจ	9	คน
- ลูกจ้างของรัฐ	6	คน
- ลูกจ้างเอกชน	1	คน
- พระสงฆ์	2	รูป
- ต่างด้าว	2	คน
- เยาวชนไม่เกิน 15 ปี	48	คน
- อื่น ๆ	1	คน
- คนร้าย	7	คน
รวมบาดเจ็บ	1,351	คน

ความเสียหาย

ด้านทรัพย์สิน

- บ้านเรือนเสียหาย	27	หลัง		
- ร้านค้า	18	แห่ง		
- อาคารพาณิชย์	20	คูหา		
- ห้างสรรพสินค้า	33	ชั้น	1	แห่ง
- สถานที่ราชการ	7	แห่ง		
- รถยนต์/จักรยานยนต์	151	คัน		
- ปืน	12	กระบอก		
- ตู้โทรศัพท์	7	ตู้		
- กล้อง cctv	37	ตัว		

การให้ความช่วยเหลือ เจ้าหน้าที่ ตำรวจ ทหาร ฝ่ายปกครอง สมาชิก อส. ได้ดำเนินการตรวจสอบพื้นที่เกิดเหตุ นำผู้ได้รับบาดเจ็บส่งโรงพยาบาล และสอบสวนติดตามผู้กระทำความผิดมาดำเนินคดีตามกฎหมาย

สถานการณ์ที่สำคัญ

เหตุการณ์ที่ 1

จังหวัดปัตตานี วันที่ 9 กุมภาพันธ์ 2555 เวลาประมาณ เกิดเหตุคนร้ายได้นำรถกระบะ ซึ่งมีระเบิดซุกซ่อนอยู่มาจอดทิ้งไว้และเกิดระเบิดขึ้นบริเวณหน้าสำนักงานสาธารณสุขจังหวัดปัตตานี ตั้งอยู่บริเวณ ถ.สฤษดิ์ ต.รูสะมิแล อ.เมือง แรงระเบิดส่งผลให้เจ้าหน้าที่สาธารณสุขเสียชีวิต และได้รับบาดเจ็บหลายคน ผนังกำแพงสำนักงานสาธารณสุขจังหวัดปัตตานีพังเสียหายเป็นความยาวกว่า 5 เมตร

“ โจรคาร์บอมบ์หน้าสธ. ปัตตานีดับ 1 เจ็บอื้อ”







ความเสียหาย

- มีผู้เสียชีวิต 1 ราย และได้รับบาดเจ็บ 11 คน
- รถยนต์เสียหายมากกว่า 10 คัน
- สถานที่ราชการ 1 แห่ง

เหตุการณ์ที่ 2

จังหวัดยะลา วันที่ 31 มีนาคม 2555 เวลาประมาณ 11.55 น. เกิดเหตุคาร์บอมบ์ระเบิดขึ้น 2 ลูก ที่บริเวณสี่แยกจงรักษ์ ถนนรวมมิตร เขตเทศบาลเมืองยะลา หน้าร้านรุ่งเรือง และเกิดเพลิงลุกไหม้ขึ้นที่ฝั่งตรงข้าม หน้าร้านนำฮั้วจั่นยะลา ซึ่งเป็นร้านจำหน่ายรถจักรยานยนต์ จากจุดแรกประมาณ 20 เมตร ก็ได้เกิดระเบิดลูกที่ 3 ขึ้นที่บริเวณหน้าร้าน 7 – 11 สาขาถนนรวมมิตร

“ด่วน! คาร์บอมบ์กลางเมืองยะลาตาย 9 บาดเจ็บ 78”







ความเสียหาย

- ผู้เสียชีวิต 9 ราย และผู้ได้รับบาดเจ็บ 78 คน
- บ้านเรือนเสียหาย 6 หลัง ร้านค้า 2 แห่ง
- รถยนต์ 12 คัน และรถจักรยานยนต์ 9 คัน

เหตุการณ์ที่ 3

จังหวัดสงขลา วันที่ 1 มีนาคม 2555 เวลาประมาณ 13.00 น. เกิดเหตุระเบิดขึ้นที่ชั้นใต้ดินของห้างลีการ์เด้นส์พลาซ่า ซึ่งเป็นห้างสรรพสินค้าและโรงแรม 33 ชั้น สูงที่สุดในเมืองหาดใหญ่ ตั้งอยู่ใจกลางเมืองหาดใหญ่ โดยคนร้ายนำระเบิดแสวงเครื่องบรรจุในถังแก๊สน้ำหนักประมาณ 15 กก. ไว้ในรถฮอนด้าแจ๊ส แล้วนำไปจอดที่ลานจอดรถชั้นบี 4 แรงระเบิดส่งผลให้เกิดความเสียหายต่อชีวิตและทรัพย์สินอย่างใหญ่หลวง

“ด่วน! บึ้มลีกาเด้นส์หาดใหญ่ จ.สงขลา”







ความเสียหาย

- มีผู้เสียชีวิต 5 ราย และผู้ได้รับบาดเจ็บ 354 คน
- รถยนต์เสียหายกว่า 100 คัน
- ร้านค้ามากกว่า 10 ห้อง

เหตุการณ์ที่ 4

จังหวัดปัตตานี วันที่ 28 พฤษภาคม 2555 เวลาประมาณ 13.00 น. เกิดเหตุคนร้ายลอบวางระเบิดอาสาสมัครชุดลาดตระเวนความปลอดภัยคณะนายอำเภอกระพ้อ บนถนนชนบทดินแดงระหว่างบ้านฮูแตบารารแง-บ้านกอลีในพื้นที่หมู่ที่ 2 บ้านฮูแตบาราแง ต.ตะโละตือรามัน อ.กระพ้อ ส่งผลให้เจ้าหน้าที่เสียชีวิต และบาดเจ็บหลายนาย

“โจรใต้ลอบกัดวางบึ้มอส.พลีชีพ 3 ศพ-เจ็บ 4”



ความเสียหาย

- เจ้าหน้าที่เสียชีวิต 3 นาย
  1. อส.อับดุลเลาะ หะแว อายุ 45 ปี
  2. อส. นีมะ มะแซ อาลีซู อายุ 32 ปี
  3. อส. มูฮฎหมัด อาลีซู อายุ 23 ปี
- ได้รับบาดเจ็บ 4 นาย
- รถกระบะของเจ้าหน้าที่พัง 1 คัน

เหตุการณ์ที่ 5

จังหวัดปัตตานี วันที่ 6 มิถุนายน 2555 เวลาประมาณ 19.50 น. เกิดเหตุคนร้าย ลอบวางเพลิงเผาโรงเรียนชุมชนบ้านบือแนปีแน หมู่ 7 ต.ประจัน อ.ยะรัง อยู่ห่างจากถนนใหญ่สาย 410 ปัตตานี-ยะลา 3 กม. เพลิงลุกไหม้อาคารเรียนวอดทั้งหลัง และลามไปยังบ้านเรือนราษฎรที่อยู่รอบ ๆ โรงเรียน เป็นฝีมือโจรใต้ฉายา “กลุ่ม 3 ม.” ที่เคยก่อเหตุมาอย่างโชกโชน ทั้งลอบวางระเบิด ซุ่มยิง จนท.

“ลอบเผา โรงเรียนที่ยะรัง วอดทั้งหลัง”







ความเสียหาย

- สถานที่ราชการ 1 แห่ง (โรงเรียนเสียหายทั้งหลัง)
- บ้านเรือนราษฎร 3 หลัง

เหตุการณ์ที่ 6

จังหวัดนราธิวาส วันที่ 20 กรกฎาคม 2555 เวลาประมาณ 06.15 น. เกิดเหตุคนร้ายนำระเบิดแสวงเครื่องน้ำหนักประมาณ 50 กก. ไปซุกไว้ในรถยนต์กระบะ แล้วขับมาจอดทิ้งไว้บนถนนหน้าบริษัทโปรคอมพิวเตอร์ แอนด์โอเอ จำกัด ถนนเจริญเขต เขตเทศบาลเมืองสุไหงโก-ลก ก่อนจะจุดชนวนเกิดระเบิดขึ้นอย่างรุนแรง ส่งผลให้มีผู้ได้รับบาดเจ็บ และทรัพย์สินเสียหายจำนวนมาก

“คนร้ายก่อเหตุคาร์บอมบ์กลางเมืองนราธิวาส”



ความเสียหาย

- มีผู้ได้รับบาดเจ็บ 3 คน
- รถยนต์และรถจักรยานยนต์ ถูกไฟไหม้ เสียหาย 4 คัน
- อาคารพาณิชย์ 2 ชั้น 10 คูหา

เหตุการณ์ที่ 7

จังหวัดปัตตานี วันที่ 28 กรกฎาคม 2555 เวลาประมาณ 10.05 น. เกิดเหตุคนร้ายใช้อาวุธปืนยิงใส่เจ้าหน้าที่ ทหารร้อย ร.1532 หน่วยเฉพาะกิจปัตตานี 25 จนเกิดการปะทะกัน 5 นาทีบนถนนสาย 406 มายอ-ปาลัส บ้านดูวา หมู่ที่ 3 ต.ถนน อ.มายอ จ.ปัตตานี ทำให้เจ้าหน้าที่เสียชีวิตในที่เกิดเหตุ และมีผู้ได้รับบาดเจ็บซึ่งนำส่งโรงพยาบาลมายอ จ.ปัตตานี แล้ว

“ป่วน! โจรใต้ยิงถล่มทหารฉก.ปัตตานีตาย 4 เจ็บ 2”



ความเสียหาย

- มีทหารเสียชีวิตในที่เกิดเหตุ 4 นาย และได้รับบาดเจ็บ 2 นาย

ผู้เสียชีวิต

1. สิบเอกลือชัย จุลทอง
2. พลทหารเอกรัตน์ สีดองไม้
3. พลทหารภาชิม หงส์มาก
4. พลทหารเบญจรงค์ ศรีแก้ว

ผู้ได้รับบาดเจ็บ

1. สิบเอกปรีดา นพคุณ
2. พลทหารอาคม ชูกล่อม

- คนร้ายได้นำอาวุธปืนเอ็ม 16 ของเจ้าหน้าที่ไปด้วย จำนวน 4 กระบอก

เหตุการณ์ที่ 8

จังหวัดปัตตานี วันที่ 22 สิงหาคม 2555 เวลาประมาณ 21.59 น. เกิดเหตุคนร้ายประมาณกว่า 10 คน อาวุธครบมือ บุกจับพนักงานรักษาความปลอดภัย (รปภ.) บริษัทปัตตานีฮอนด้าคาร์ส จำกัด ตั้งอยู่ริมทางหลวงแผ่นดินหมายเลข 42 เลขที่ 295 หมู่ 7 ต.ดุยง อ.หนองจิก จากนั้นวางเพลิงเผารถใหม่ ป้ายแดง ส่งผลให้รถใหม่ได้รับความเสียหายยับ 15 คัน

"บึ้ม-เผา" โชว์รูมรถชายแดนใต้"





ความเสียหาย

- รถใหม่เสียหาย 15 คัน
- อาคารโชว์รูมรถ 1 แห่ง

เหตุการณ์ที่ 9

จังหวัดปัตตานี วันที่ 21 กันยายน 2555 เวลาประมาณ 12.20 น. เกิดเหตุคนร้ายไม่ทราบจำนวนบนรถปิกอัพวีโก้สีดำ ใช้อาวุธปืนเอ็ม 16 กราดยิงใส่ร้านทองกมลพรรณ ก่อนบึ้มคาร์บอมซ้ำเกิดเพลิงลุกไหม้ในเขตเทศบาลตำบลตะลุบัน อำเภอสายบุรี ส่งผลให้เกิดความเสียต่อชีวิตและทรัพย์สินอย่างมาก

ปัตตานี ลุกเป็นไฟ โจรใต้กราดเอ็ม 16 ยิงถล่มร้านทอง-คาร์บอมบ์ซ้ำ ตาย 6 เจ็บกว่า 39





ความเสียหาย

- มีผู้เสียชีวิต 6 ราย ผู้ได้รับบาดเจ็บ 39 คน
- บ้านเรือนร้านค้าวอด 14 หลัง
- รถยนต์และรถจักรยานยนต์ 14 คัน

เหตุการณ์ที่ 10

จังหวัดปัตตานี วันที่ 11 ธันวาคม 2555 เวลาประมาณ 06.34 น. เกิดเหตุคนร้ายบุกยิงครูในโรงเรียน เสียชีวิต 2 ราย ที่ อ.มายอ จ.ปัตตานี ก่อเหตุในช่วงพักเที่ยงคนร้ายได้บุกเข้าไปภายในโรงเรียนบ้านบาโง หมู่ 1 ต.ปานัน อ.มายอ และใช้อาวุธปืนยิงครู ส่งผลให้ ครูตติยรัตน์ ช่วยแก้วผู้อำนวยการโรงเรียน และครูสมศักดิ์ ขวัญมา ครูผู้สอน เสียชีวิตทั้ง 2 ราย ขณะรับประทานอาหารกลางวันภายในโรงเรียน

“ยิงครูในรร. ขณะพักเที่ยง ตาย 2”





ความเสียหาย

- ด้านชีวิต มีครูเสียชีวิต 2 ราย

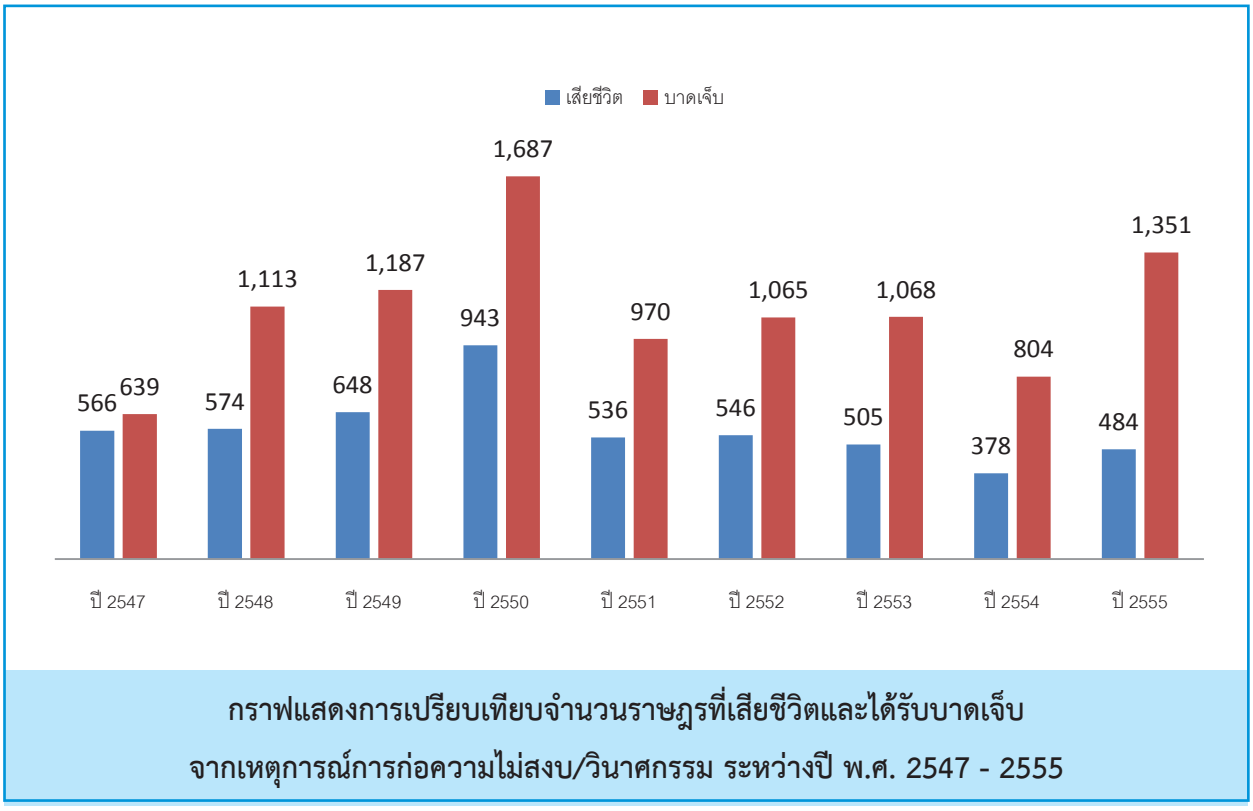

กราฟแสดงการเปรียบเทียบจำนวนราษฎรที่เสียชีวิตและได้รับบาดเจ็บ จากเหตุการณ์การก่อความไม่สงบ/วินาศกรรม ระหว่างปี พ.ศ. 2547 - 2555

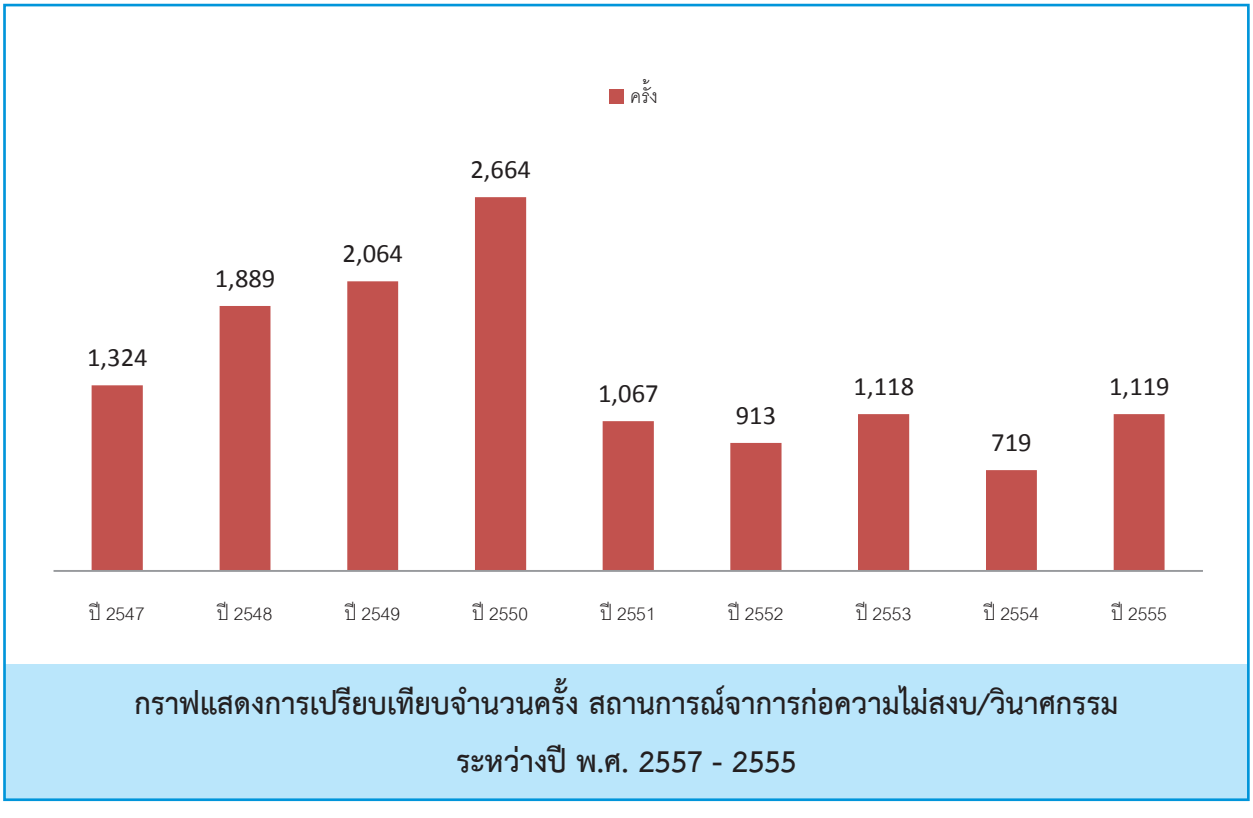

กราฟแสดงการเปรียบเทียบจำนวนครั้ง สถานการณ์จากการก่อความไม่สงบ/วินาศกรรม ระหว่างปี พ.ศ. 2557 - 2555

สรุปสถานการณ์การก่อความไม่สงบ/วินาศกรรม ในพื้นที่จังหวัดชายแดนภาคใต้

สถิติเหตุการณ์การก่อความไม่สงบ/ก่อวินาศกรรม ในพื้นที่จังหวัดชายแดนภาคใต้

ห้วงเวลา	วางเพลิง	วางระเบิด	โจมตีสถานที่ราชการ	ทำร้ายประชาชน	ทำร้ายเจ้าหน้าที่	ก่อกวน	อื่น ๆ	รวม
ตลอดปี 2547 (4 มค.47)	415	105	31	341	316	0	116	1,324
ตลอดปี 2548	295	256	33	540	376	0	389	1,889
ตลอดปี 2549	302	320	19	654	332	0	437	2,064
ตลอดปี 2550	426	488	81	834	364	0	471	2,664
ตลอดปี 2551	36	229	38	429	259	0	76	1,067
ตลอดปี 2552	25	221	30	523	83	18	13	913
ตลอดปี 2553	35	160	72	562	191	42	56	1,118
ตลอดปี 2554	9	116	44	373	152	8	17	719
ตลอดปี 2555	94	133	47	380	190	333	13	1,190
รวม	1,637	2,028	395	4,636	2,263	401	1,588	12,948

สถิติเหตุการณ์การก่อความไม่สงบ/ก่อวินาศกรรม ในพื้นที่จังหวัดชายแดนภาคใต้ เป็นเหตุให้มีผู้เสียชีวิตและบาดเจ็บ

ห้วงเวลา	เจ้าหน้าที่		ประชาชน		คนร้าย		รวม	
	เสียชีวิต	บาดเจ็บ	เสียชีวิต	บาดเจ็บ	เสียชีวิต	บาดเจ็บ	เสียชีวิต	บาดเจ็บ
ตลอดปี 2547 (4 มค.47)	179	278	271	351	116	10	566	639
ตลอดปี 2548	209	409	355	686	10	18	574	1,113
ตลอดปี 2549	222	373	410	799	16	15	648	1,187
ตลอดปี 2550	221	567	678	1,111	44	9	943	1,687
ตลอดปี 2551	155	504	339	455	42	10	536	970
ตลอดปี 2552	66	360	440	701	40	4	546	1,065
ตลอดปี 2553	164	422	235	516	106	130	505	1,068
ตลอดปี 2554	90	316	271	483	17	5	378	804
ตลอดปี 2555	158	456	293	888	33	7	484	1,351
รวม	1,374	3,369	3,021	5,507	407	204	5,180	7,184

ข้อมูล ณ วันที่ 31 ธันวาคม 2555
ส่วนวิเคราะห์และประเมินสถานการณ์
ศูนย์อำนวยการบรรเทาสาธารณภัย กรมป้องกันและบรรเทาสาธารณภัย
โทรศัพท์/โทรสาร 0-2637-3571-6 , 0-2241-7466

สถิติสถานการณ์อุทกภัยของประเทศไทยตั้งแต่ พ.ศ. 2532 - 2555

พ.ศ.	ครั้งที่ประสบภัย	พื้นที่ประสบภัย					ความเสียหาย																การให้ความช่วยเหลือ			
							ด้านชีวิต				ด้านทรัพย์สิน								ด้านสิ่งสาธารณประโยชน์					มูลค่าความเสียหาย (บาท)				
		จังหวัด	อำเภอ	กิ่งอำเภอ	ตำบล	หมู่บ้าน	ประชาชนที่ได้รับผลกระทบ (คน)	ครัวเรือนที่ได้รับผลกระทบ (ครัวเรือน)	เสียชีวิต (คน)	บาดเจ็บ (คน)	บ้านที่พังทลาย	บ้านเรือนเสียหาย (หลัง)	อาคารพาณิชย์ (หลัง)	โรงงานอุตสาหกรรม (แห่ง)	โรงงาน/โรงสี (แห่ง)	บ่อปลา/กุ้ง (บ่อ)	ปศุสัตว์ (ตัว)	พื้นที่การเกษตร(ไร่)	ถนน (สาย)	สะพาน/ทางลอด (แห่ง)	ฝาย/อ่างเก็บน้ำ (แห่ง)	วัด/โรงเรียน/สถานที่ราชการ (แห่ง)	ท่อระบายน้ำ (แห่ง)		เรือท้องแบน (ลำ)	เครื่องสูบน้ำ (เครื่อง)	เครื่องอุปโภคบริโภค(ชุด)	เงินทดรองราชการ (บาท)
2532	9	52	365	30	1,450	9,871	2,461,500	461,001	602	5,495	867	16,018	462	42	32	112,650	65,890	10,145,658	10,475	698	2,236	2,043	1,123	11,739,595,265	1,125	960	1,250,485	-
2533	12	58	540	36	1,865	10,162	2,131,765	489,236	50	19	765	11,233	210	38	11	26,580	41,250	2,256,000	9,258	546	1,126	1,023	1,182	6,652,227,121	1,025	758	865,200	
2534	14	66	496	32	2,061	10,654	1,976,150	412,398	43	26	6,224	18,562	215	52	18	24,500	22,035	9,875,023	8,124	1,023	1,452	1,365	1,240	4,562,305,420	853	902	752,300	-
2535	10	66	531	40	2,217	12,101	3,650,710	699,123	16	0	2,011	14,033	228	28	20	35,620	16,850	14,298,000	12,017	989	1,025	1,285	1,475	5,240,583,940	698	580	825,600	-
2536	9	42	441	24	1,664	8,960	1,670 ,500	411,201	47	254	1,698	9,982	189	16	19	42,560	72,564	16,024,259	9,865	1,236	1,136	1,463	1,365	2,181,606,542	744	685	563,500	-
2537	11	74	620	45	2,119	9,170	2,450,002	572,017	46	12	2,037	14,001	256	28	24	33,250	32,659	14,000,259	10,236	875	1,452	1,758	1,450	5,058,883,356	982	746	556,002	-
2538	8	73	650	48	2,160	11,175	5,953,344	1,569,537	442	11	987	18,327	685	86	67	124,560	365,240	3,792,364	8,875	698	3,265	3,025	3,745	6,123,517,926	1,685	1,453	1,650,352	-
2539	10	74	610	25	2,411	12,615	8,377,481	1,859,275	158	21	264	20,278	365	23	21	45,678	65,890	21,014,456	6,598	1,254	2,245	2,013	2,236	7,160,677,015	936	882	1,256,352	-
2540	7	64	486	32	1,860	10,610	4,069,006	787,839	98	427	991	14,445	224	27	18	32,560	36,520	12,269,013	12,147	865	2,034	1,986	2,013	3,824,223,866	730	685	568,520	-
2541	12	65	522	28	2,215	12,117	1,649,752	343,717	8	3	1,022	11,201	220	22	20	20,154	22,036	466,074	10,257	1,024	1,856	1,754	2,014	1,706,035,444	865	711	256,350	-
2542	9	69	472	30	1,450	6,219	4,560,517	1,016,500	53	30	967	10,272	236	27	17	32,658	20,356	3,038,167	11,374	937	1,745	1,635	1,742	1,381,638,279	688	720	320,520	-
2543	12	62	653	42	2,325	13,029	6,739,652	2,002,979	120	0	12,650	33,724	478	38	36	91,520	76,258	10,340,584	17,952	1,441	2,785	2,245	2,041	10,032,935,112	1,230	962	241,523	-
2544	14	60	628	61	2,760	10,996	3,454,265	919,699	244	68	315	13,239	226	17	10	36,589	102,365	29,133,765	7,901	1,231	1,653	1,853	1,985	3,666,285,247	820	869	139,000	26,384,253.00
2545	5	72	636	70	3,820	18,510	5,127,652	1,373,942	216	0	1,135	130,136	120	12	8	103,533	2,955,577	10,435,115	13,294	730	1,613	2,465	707	13,385,316,549	837	1,250	1,173,081	472,827,669.00
2546	17	66	349	24	1,331	5,281	1,882,017	485,436	44	10	18	10,311	246	11	2	22,339	301,343	1,595,557	5,071	393	183	174	282	2,050,262,243	487	765	277,681	853,860,799.00
2547	12	59	337	31	1,856	9,964	2,324,441	619,797	28	3	297	5,536	114	11	17	12,884	71,889	3,298,733	4,173	379	638	827	594	850,659,584	563	457	556,461	1,063,265,356.00
2548	12	63	541	24	2,342	10,326	2,874,673	763,847	75	0	275	5,697	68	15	46	13,664	222,600	1,701,450	5,697	667	2,462	2,123	1,482	5,982,283,276	1,175	1,077	645,600	1,111,404,929.00
2549	6	58	520	44	3,432	22,771	6,050,674	1,673,822	446	1,462	1,583	69,887	793	63	113	122,123	245,375	6,560,541	12,969	1,129	2,492	2,485	1,978	9,627,418,620	1,511	2,768	1,150,960	3,346,597,800.00
2550	13	54	394	0	2,130	12,848	2,326,179	571,566	36	17	26	3,860	84	2	8	13,866	19,146	1,617,284	7,202	388	1,643	895	3,020	1,687,865,982	383	1,340	663,189	4,289,736,260.00
2551	6	65	719	0	4,813	38,448	7,921,127	2,031,943	113	16	170	18,694	0	11	4	87,413	263,509	6,590,655	18,389	908	1,407	1,062	1,833	7,601,796,302	667	1,014	799,500	5,471,365,273.00
2552	5	64	683	0	4,344	33,847	8,881,758	2,308,969	53	22	176	11,235	4	2	7	43,186	147,762	2,958,523	18,661	1,092	2,005	371	2,500	5,252,613,976	339	100	587,873	4,452,673,764.62
2553	7	74	823	0	5,887	48,488	13,485,963	3,917,333	266	1,665	21,172	256,472	312	7	76	76,180	1,493,838	10,909,561	25,986	1,536	2,788	3,020	3,391	16,338,772,341	1,603	4,051	1,795,647	1,628,458,367.00
2554	4	74	844	0	5,919	53,380	16,224,302	5,247,125	1,026	33	2,632	477,595	4,011	34	1,823	137,730	2,263,408	11,798,241	26,613	1,770	1,318	4,563	2,432	23,839,219,356	5,809	736	3,226,680	8,178,776,091.88
2555	3	47	328	0	1,886	12,016	2,353,027	733,281	14	0	90	16,466	4	0	8	7,765	8,437	1,036,105	5,566	370	11	145	715	716,000,844	341	70	16,584	23,650,779,232.36
รวม	*227*	*1,521*	*13,188*	*666*	*64,317*	*403,558*	*116,925,957*	*31,271,583*	*4,244*	*9,561*	*58,372*	*1,211,204*	*9,750*	*612*	*2,425*	*1,299,562*	*8,932,797*	*205,155,387*	*278,700*	*22,179*	*40,570*	*41,578*	*42,545*	*156,662,723,606*	*26,096*	*24,541*	*20,138,960*	*54,546,129,794.86*

ข้อมูล ณ วันที่ 31 ธันวาคม 2555
ส่วนวิเคราะห์และประเมินสถานการณ์
ศูนย์อำนวยการบรรเทาสาธารณภัย
กรมป้องกันและบรรเทาสาธารณภัย
โทรศัพท์/โทรสาร 0-2637-3571-6, 0-2241-7466

สถิติสถานการณ์ภัยหนาวของประเทศไทยตั้งแต่ พ.ศ. 2543 - 2555

พ.ศ.	พื้นที่ประสบภัย					ความเสียหาย					การให้ความช่วยเหลือ				
	จังหวัด	อำเภอ	กิ่งอำเภอ	ตำบล	หมู่บ้าน	ราษฎร (คน)	ราษฎร (ครัวเรือน)	เสียชีวิต (คน)	ปศุสัตว์ (ตัว)	มูลค่าความเสียหาย (บาท)	ผ้านวม (ผืน)	ไหมพรหม (ผืน)	เสื้อกันหนาว (ตัว)	อื่น ๆ (ชิ้น)	รวมเครื่องกันหนาว (ชิ้น)
2543	43	320	38	2,105	25,106	6,855,872	1,344,064	0	34,804	308,458,160	794,314	0	542,309	0	1,336,623
2544	39	380	43	2,208	23,495	2,495,403	440,888	1	24,168	17,168,200	368,807	38,057	38,165	0	445,029
2545	42	468	50	2,922	31,125	1,913,021	871,229	1	0	ไม่มีรายงาน	465,117	66,513	82,430	0	614,060
2546	22	207	10	1,338	14,075	1,100,920	316,973	0	0	ไม่มีรายงาน	194,495	14,040	41,167	0	249,702
2547	32	195	26	1,142	9,728	1,246,112	521,225	0	0	ไม่มีรายงาน	320,833	1,332	17,293	0	339,458
2548	25	314	23	2,402	22,542	3,742,793	1,131,313	0	0	ไม่มีรายงาน	358,013	3,367	36,016	13,201	410,597
2549	47	474	42	3,375	35,898	2,303,703	821,999	0	0	ไม่มีรายงาน	724,525	59,713	99,352	35,389	918,979
2550	48	522	0	3,312	34,460	5,910,339	1,992,912	0	0	ไม่มีรายงาน	1,877,580	85,621	259,248	32,222	2,254,671
2551	49	568	0	4,417	48,470	9,554,992	3,780,051	0	0	ไม่มีรายงาน	2,853,151	15,544	142,343	12,568	3,023,606
2552	52	606	0	4,591	48,737	10,588,881	4,961,509	0	0	ไม่มีรายงาน	3,766,186	30,912	193,044	37,152	4,027,294
2553	52	606	0	4,618	49,172	10,609,301	4,961,525	0	0	ไม่มีรายงาน	3,766,553	30,912	192,844	37,152	4,027,461
2554	40	522	0	4,174	49,605	28,930,295	8,723,421	0	0	ไม่มีรายงาน	4,321,528	64,257	349,088	11,376	4,746,249
2555	14	126	0	830	9,012	3,441,561	1,395,798	0	0	ไม่มีรายงาน	497,211	1,653	67,608	9,152	576,124
รวม						**88,693,193**	**31,262,907**	**2**	**58,972**	**325,626,360**	**20,308,313**	**411,921**	**2,060,907**	**188,212**	**22,969,853**

หมายเหตุ ตั้งแต่ พ.ศ. 2550 กรมการปกครองได้ยกฐานะกิ่งอำเภอเป็นอำเภอทั้งหมด

ข้อมูล ณ วันที่ 31 ธันวาคม 2555
ส่วนวิเคราะห์และประเมินสถานการณ์
ศูนย์อำนวยการบรรเทาสาธารณภัย
กรมป้องกันและบรรเทาสาธารณภัย
โทรศัพท์/โทรสาร 0-2637-3571-6, 0-2241-7466

สถิติสถานการณ์อัคคีภัยของประเทศไทยตั้งแต่ พ.ศ. 2532 - 2555

พ.ศ.	จำนวนครั้ง	พื้นที่ประสบภัย					ความเสียหาย													การให้ความช่วยเหลือ		
		จังหวัด	อำเภอ	กิ่งอำเภอ	ตำบล	หมู่บ้าน	ราษฎร(คน)	ราษฎร (ครัวเรือน)	เสียชีวิต (คน)	บาดเจ็บ(คน)	บ้านทั้งหลัง	บ้านบางส่วน (หลัง)	อาคาร/พาณิชย์(หลัง)	โรงแรม(แห่ง)	โรงงาน/โรงสี (แห่ง)	วัด/โรงเรียน/สถานที่ราชการ (แห่ง)	ห้างสรรพสินค้า/อาคารสูง (แห่ง)	พื้นที่การเกษตร(ไร่)	มูลค่าความเสียหาย (บาท)	รถดับเพลิง/รถบรรทุกน้ำ (คัน)	เครื่องอุปโภค(ชุด)	เงินทดรองราชการ (บาท)
2532	1,766	71	641	32	1,602	1,759	10,269	2,269	63	208	658	1,656	71	0	0	99	0	2,145	671,451,837	2,650	6,580	0
2533	2,144	69	610	39	2,104	2,130	12,369	4,019	154	293	569	1,689	0	0	0	47	0	1,143	1,490,272,324	2,263	7,250	0
2534	3,062	66	589	27	2,987	2,997	9,862	2,149	78	168	980	2,029	62	0	0	126	0	569	2,127,628,714	2,698	6,580	0
2535	2,980	71	650	35	2,814	2,897	14,021	4,369	103	138	1,027	3,120	0	0	0	324	0	1,024	1,094,208,580	2,369	10,362	0
2536	2,833	70	630	40	2,716	2,810	10,297	2,450	270	833	689	2,450	0	0	0	58	0	3,149	1,751,333,447	2,154	4,570	0
2537	2,629	71	579	39	2,621	2,627	9,879	1,908	99	147	796	2,987	59	0	0	126	0	1,026	711,230,669	2,036	6,530	0
2538	2,929	68	627	34	2,901	2,920	12,149	3,269	79	153	1,096	3,126	0	0	0	179	0	2,147	3,038,947,698	2,560	7,052	0
2539	3,622	67	574	41	3,578	3,610	11,029	2,456	105	155	1,179	3,027	0	0	0	96	0	2,039	2,528,397,201	3,025	6,680	0
2540	3,314	69	569	38	3,269	3,312	10,028	2,103	217	261	869	3,569	0	0	0	247	0	1,027	2,340,959,730	2,895	5,536	0
2541	3,252	65	521	34	3,200	3,241	9,012	1,985	29	100	539	2,695	0	0	0	230	0	2,169	2,347,612,040	2,745	7,580	0
2542	1,597	70	603	36	1,541	1,587	12,369	3,029	27	0	1,246	986	0	0	0	146	0	1,364	544,513,352	2,015	8,870	0
2543	1,814	68	571	38	1,796	1,809	12,273	4,054	46	91	185	1,986	0	0	0	43	0	1,320	1,250,650,000	2,450	7,785	0
2544	1,498	70	712	36	1,266	1,266	12,307	4,101	15	148	1,418	1,854	151	0	0	104	0	213	1,529,280,439	2,002	6,980	0
2545	1,135	74	658	35	992	1,001	14,438	3,739	24	150	277	1,581	31	0	3	121	0	534	805,814,780	3,318	9,634	0
2546	2,267	76	745	61	1,762	2,055	15,078	4,555	56	167	2,545	478	303	41	69	100	0	5,834	565,540,698	2,740	7,026	0
2547	1,727	76	499	65	697	1,727	13,316	2,312	31	69	7,657	525	8	0	25	20	0	1,256	487,023,694	2,378	6,653	0
2548	1,559	62	499	31	1,139	1,383	23,250	3,879	48	68	2,030	521	29	3	46	123	7	3,638	931,915,005	2,553	10,131	69,263,552
2549	1,734	66	465	23	1,113	1,381	9,708	2,893	37	66	1,660	548	139	30	52	66	5	1,199	1,083,845,622	3,510	14,904	58,946,487
2550	1,901	71	464	0	1,192	1,510	9,761	3,341	45	156	1,625	582	123	18	73	161	8	6,297	875,791,793	3,175	8,801	97,655,912
2551	1,696	61	514	0	1,454	1,482	8,392	2,700	30	92	1,605	288	60	14	51	90	17	2,216	1,424,889,050	2,807	938	60,158,028
2552	1,527	62	464	0	1,112	1,115	6,549	2,280	83	312	1,404	262	62	16	56	69	26	1,718	817,334,839	3,471	2,875	69,736,221
2553	1,903	66	543	0	1,538	1,784	8,912	3,015	29	83	1,612	168	68	13	54	80	68	30,996	1,283,787,066	4,459	0	0
2554	1,524	61	442	0	951	1,334	8,313	2,213	42	149	1,636	149	85	6	55	64	4	1,302	2,776,511,424	2,868	938	60,158,421
2555	1,644	74	573	0	1,275	1,515	13,600	3,248	30	525	2,083	649	83	9	47	53	6	1,537	1,104,665,955			
รวม	52,057	1,644	13,742	684	45,620	49,252	277,181	72,336	1,740	4,532	35,385	36,925	1,334	150	531	2,772	141	75,862	31,235,993,917	63,141	154,255	415,918,621

หมายเหตุ ตั้งแต่ พ.ศ. 2550 กรมการปกครองได้ยกฐานะกิ่งอำเภอเป็นอำเภอทั้งหมด

ข้อมูล ณ วันที่ 31 มีนาคม 2556
ส่วนวิเคราะห์และประเมินสถานการณ์
ศูนย์อำนวยการบรรเทาสาธารณภัย
กรมป้องกันและบรรเทาสาธารณภัย
โทรศัพท์/โทรสาร 0-2243-2201, 0-2241-7466-73

สถิติสถานการณ์วาตภัยของประเทศไทยตั้งแต่ พ.ศ. 2532 - 2555

พ.ศ.	จำนวนครั้ง	พื้นที่ประสบภัย					ความเสียหาย													การให้ความช่วยเหลือ		
		จังหวัด	อำเภอ	กิ่งอำเภอ	ตำบล	หมู่บ้าน	ราษฎร (คน)	ราษฎร (ครัวเรือน)	เสียชีวิต(คน)	บาดเจ็บ(คน)	บ้านทั้งหลัง	บ้านบางส่วน (หลัง)	อาคารพาณิชย์(หลัง)	โรงแรม (แห่ง)	โรงงาน/โรงสี (แห่ง)	วัด/โรงเรียน/สถานที่ราชการ(แห่ง)	เรือประมง/เรืออื่นๆ (ลำ)	พื้นที่การเกษตร (ไร่)	มูลค่าความเสียหาย (บาท)	เครื่องอุปโภคบริโภค (ชุด)	น้ำดื่ม (ขวด/ลิตร)	เงินทดรองราชการ (บาท)
2532	507	63	499	33	503	610	24,013	4,590	22	9	1,013	12,269	28	12	0	0	0	5,457	14,056,053	10,520	6,500	-
2533	907	57	722	39	899	964	29,020	8,123	126	118	6,147	24,156	79	0	0	0	0	10,146	172,023,839	11,350	10,250	-
2534	705	58	654	40	658	732	19,017	6,930	43	55	987	17,039	120	14	0	0	0	8,146	75,850,000	8,650	5,600	-
2535	3,125	62	710	36	2,665	3,265	24,039	5,459	90	50	1,297	17,123	37	0	0	0	0	9,001	193,060,000	9,650	3,650	-
2536	836	70	597	38	813	911	40,149	11,039	19	31	3,001	24,017	74	0	0	0	0	10,134	204,434,000	13,256	8,560	-
2537	1,073	68	623	42	957	1,298	19,325	3,269	8	46	1,456	34,012	69	0	0	0	0	6,502	120,275,946	5,600	3,654	-
2538	616	63	547	50	547	645	35,780	9,017	14	51	893	19,127	85	0	0	0	0	7,032	100,414,000	11,456	7,568	-
2539	3,026	68	650	29	2,997	3,258	24,269	6,598	73	42	2,037	30,741	49	0	0	0	0	4,123	335,905,253	8,650	4,589	-
2540	2,993	70	623	37	2,470	2,999	68,147	14,039	48	66	1,490	19,998	58	0	0	0	0	3,256	518,639,692	13,250	7,895	-
2541	2,816	66	645	40	2,530	2,986	221,492	61,568	90	70	2,707	55,358	96	0	0	0	0	7,788	371,437,070	36,520	12,598	-
2542	986	65	554	43	910	1,019	41,553	10,729	38	55	223	9,938	47	0	0	0	0	19,329	192,215,567	11,450	7,859	-
2543	960	62	588	36	945	1,102	59,009	18,058	9	81	251	22,553	32	0	0	0	0	1,022	271,476,754	14,650	8,597	-
2544	1,061	70	617	25	1,089	1,089	80,940	32,100	6	19	12,172	10,745	0	0	0	0	0	8,581	501,018,658	22,650	14,520	-
2545	594	67	648	56	1,514	2,579	70,156	23,070	18	11	1,132	20,599	577	0	0	90	0	9,306	213,337,876	16,589	11,268	-
2546	3,213	76	699	68	2,941	7,617	454,318	146,024	74	434	309	97,637	0	0	14	0	0	50,834	457,429,782	65,890	23,569	-
2547	3,834	76	754	58	2,876	6,895	181,512	70,818	73	63	53,133	736	0	0	16	0	0	32,158	398,416,887	45,680	20,568	-
2548	1,313	57	370	24	1,610	2,017	61,429	32,449	13	0	36	19,258	0	0	1	93	20	33,048	148,871,750	22,560	11,854	-
2549	1,883	65	526	41	2,381	4,096	142,849	30,296	29	39	283	30,044	0	0	0	159	20	68,286	92,244,108	21,650	10,256	121,014,639
2550	2,233	67	524	0	2,112	6,097	245,619	72,783	10	71	158	47,639	0	0	0	431	18	18,163	234,547,154	25,640	12,560	246,884,784
2551	1,995	65	570	0	2,603	7,926	242,944	78,606	15	30	124	58,319	0	0	0	153	0	98,619	227,549,741	0	0	218,485,935
2552	1,348	68	648	0	2,529	8,830	360,152	110,357	24	26	394	70,401	0	0	0	172	0	139,391	207,373,975	0	0	225,326,447
2553	2,192	69	626	0	1,479	11,061	407,271	126,866	30	174	2,438	78,384	0	0	0	76	0	105,027	198,845,310	0	0	326,035,258
2554		69	604	0	1,353	3,379	183,543	114,426	40	32	199	67,009	0	0	0	44	0	118,121	109,108,824	0	0	156,474,884
2555	401	68	541	0	829	1,903	26,182	30,968	14	0	6	223	0	0	0	31	21	7,021	6,758,582	0	0	0
รวม	38,617	1,010	8,914	391	27,701	68,596	3,062,728	1,028,182	926	1,573	91,886	787,325	1,351	26	31	1,249	79	780,491	5,365,290,821	375,661	191,915	1,294,221,947

หมายเหตุ ตั้งแต่ พ.ศ. 2550 กรมการปกครองได้ยกฐานะกิ่งอำเภอเป็นอำเภอทั้งหมด

ข้อมูล ณ วันที่ 31 มีนาคม 2556
ส่วนวิเคราะห์และประเมินสถานการณ์
ศูนย์อำนวยการบรรเทาสาธารณภัย
กรมป้องกันและบรรเทาสาธารณภัย
โทรศัพท์/โทรสาร 0-2243-2201, 0-2241-7466

สถิติสถานการณ์ภัยแล้งของประเทศไทยตั้งแต่ พ.ศ. 2532 - 2555

พ.ศ.	พื้นที่ประสบภัย					ความเสียหายที่สำรวจพบ					การให้ความช่วยเหลือ			
	จังหวัด	อำเภอ	กิ่งอำเภอ	ตำบล	หมู่บ้าน	ราษฎรประสบภัย (คน)	ราษฎรประสบภัย (ครัวเรือน)	พื้นที่การเกษตร(ไร่)	ปศุสัตว์ (ตัว)	มูลค่าความเสียหาย (บาท)	รถบรรทุกน้ำ (คัน)	เครื่องสูบน้ำ (เครื่อง)	แจกจ่ายน้ำอุปโภคบริโภค (ลิตร)	ใช้จ่ายเงินทดรองราชการ (บาท)
2532	29	222	35	1,517	6,628	1,760,192	496,062	1,294,240	197	121,966,702	987	890	856,400,500	-
2533	48	253	41	1,490	7,234	2,107,100	536,550	1,970,703	872	92,170,601	814	1,025	756,200,500	-
2534	59	479	38	2,120	12,192	4,926,177	1,221,416	1,037,271	290	262,170,159	1,120	760	1,265,500,300	-
2535	70	676	43	2,410	25,766	8,100,916	2,430,663	5,334,471	417	176,180,163	967	1,002	758,600,320	-
2536	68	650	48	1,970	24,176	9,107,675	2,533,194	2,040,443	726	198,760,140	1,401	860	859,682,500	-
2537	66	645	40	2,360	29,191	8,763,014	2,736,643	17,923,817	510	98,762,160	1,207	930	1,145,600,300	-
2538	72	671	46	5,020	26,354	12,482,502	2,661,678	3,001,437	462	177,620,420	986	1,120	560,456,890	-
2539	61	588	44	4,125	21,067	10,967,930	2,277,787	101,900	573	289,164,000	1,187	920	2,350,400,600	-
2540	64	657	45	4,924	25,426	14,678,373	3,094,280	1,431,296	197	249,160,170	1,241	760	1,256,980,200	-
2541	72	698	52	4,170	18,902	6,510,111	1,531,295	1,789,285	1,107	69,170,111	1,450	2,560	2,865,045,000	-
2542	58	568	42	3,197	16,170	6,127,165	1,546,107	3,144,932	980	1,520,500,651	1,401	1,630	1,658,900,200	-
2543	59	584	49	3,754	20,593	10,561,526	2,830,297	472,700	2,071	641,712,873	834	801	856,950,200	-
2544	51	571	48	4,968	24,176	18,933,905	7,334,816	1,712,691	192	71,962,973	976	763	826.177,250	-
2545	68	640	69	4,489	25,299	12,841,110	2,939,139	2,071,560	0	508,781,944	1,009	1,123	1,003,290,089	65,128,084
2546	63	373	39	2,288	12,904	5,939,282	1,399,936	484,189	0	174,329,410	863	765	488,326,610	54,147,210
2547	64	446	43	2,936	19,027	8,388,728	1,970,516	1,480,209	0	190,668,884	989	850	832,381,994	99,838,323
2548	71	682	74	5,244	44,519	11,147,627	2,768,919	13,736,660	0	7,565,861,139	2,509	8,837	3,439,029,169	2,843,523,311
2549	61	524	58	3,709	31,115	11,862,358	2,960,824	578,753	0	495,275,738	1,445	941	1,029,765,802	2,159,136,346
2550	66	669	0	4,344	34,874	16,754,980	4,378,225	1,350,118	0	198,304,732	2,637	2,923	970,786,964	1,697,767,851
2551	61	660	0	4,306	38,170	13,298,895	3,531,570	524,999	0	103,900,841	1,882	883	797,526,730	1,344,600,348
2552	62	668	0	4,829	47,048	17,353,358	4,500,861	594,434	0	108,346,716	3,246	862	956,475,951	2,081,900,440
2553	64	684	0	4,842	45,958	15,740,824	4,077,411	1,716,853	0	1,415,223,466	2,765	1,108	837,854,815	1,985,558,249
2554	55	550	0	3,919	40,503	16,560,561	4,835,321	811,680	0	131,864,730	1,027	21,678	209,095,833	1,728,968,073
2555	53	575	0	4,117	40,723	15,235,830	4,188,516	1,486,512	0	399,178,544	1,041	262	154,968,160	632,657,550
รวม						260,150,139	68,782,026	66,091,153	8,594	15,261,037,267	33,984	54,253	25,910,219,627	14,693,225,785

หมายเหตุ ตั้งแต่ พ.ศ. 2550 กรมการปกครองได้ยกฐานะกิ่งอำเภอเป็นอำเภอทั้งหมด

ข้อมูล ณ วันที่ 31 มีนาคม 2556
ส่วนวิเคราะห์และประเมินสถานการณ์
ศูนย์อำนวยการบรรเทาสาธารณภัย
กรมป้องกันและบรรเทาสาธารณภัย
โทรศัพท์/โทรสาร 0-2243-2201, 0-2241-7466


ปภ.

หน่วยงานที่ให้ความอนุเคราะห์ในการรวบรวมข้อมูล

- กรมอุตุนิยมวิทยา กระทรวงเทคโนโลยีสารสนเทศและการสื่อสาร
- ศูนย์ปลอดภัยคมนาคม กรมการขนส่งทางบก กระทรวงคมนาคม
  สำนักฝนหลวงและการบินเกษตร กรมส่งเสริมการเกษตร กรมประมง กรมปศุสัตว์
- กรมชลประทาน กระทรวงเกษตรและสหกรณ์
- กรมป่าไม้ กรมอุทยานแห่งชาติ สัตว์ป่าและพันธุ์พืช กรมควบคุมมลพิษ กรมทรัพยากรน้ำ
  กระทรวงทรัพยากรธรรมชาติและสิ่งแวดล้อม
- ศูนย์นเรนทร สถานีวิทยุร่วมด้วยช่วยกัน สถานีวิทยุ จส.100 กรมควบคุมโรค กระทรวงสาธารณสุข
- กรมโรงงานอุตสาหกรรม กระทรวงอุตสาหกรรม
- กรมโยธาธิการและผังเมือง กรมส่งเสริมการปกครองท้องถิ่น กระทรวงมหาดไทย
- กรมเชื้อเพลิงธรรมชาติ กระทรวงพลังงาน
- กองทัพบก กองทัพเรือ กองทัพอากาศ กระทรวงกลาโหม
- สำนักงานตำรวจแห่งชาติ
- กรุงเทพมหานคร
- การประปาส่วนภูมิภาค
- การไฟฟ้าฝ่ายผลิตแห่งประเทศไทย
- ศูนย์อำนวยการบริหารจังหวัดชายแดนภาคใต้
- ศูนย์ป้องกันและบรรเทาสาธารณภัยเขต สำนักงานป้องกันและบรรเทาสาธารณภัยจังหวัด
  สำนักช่วยเหลือผู้ประสบภัย สำนักมาตรการป้องกันและบรรเทาสาธารณภัย
  กรมป้องกันและบรรเทาสาธารณภัย
- หน่วยงานเอกชนที่เกี่ยวข้อง และสื่อมวลชนทุกแขนง


ปภ.

คณะที่ปรึกษา

นายวิบูลย์	สงวนพงศ์	ปลัดกระทรวงมหาดไทย
นายฉัตรชัย	พรหมเลิศ	อธิบดีกรมป้องกันและบรรเทาสาธารณภัย
นายอนุสรณ์	แก้วกังวาล	รองอธิบดีกรมป้องกันและบรรเทาสาธารณภัย
นายอรรณพ	เพ็ชรวิเศษ	รองอธิบดีกรมป้องกันและบรรเทาสาธารณภัย
นายพรพจน์	เพ็ญพาส	รองอธิบดีกรมป้องกันและบรรเทาสาธารณภัย
นายนิรัตน์	พงษ์สิทธิถาวร	ผู้อำนวยการศูนย์อำนวยการบรรเทาสาธารณภัย
นายศิวกร	บัวป้อง	ผู้อำนวยการส่วนอำนวยการ
นายพีระพงศ์	หมื่นผ่อง	ผู้อำนวยการส่วนปฏิบัติการ
นายอภิชัย	อร่ามศรี	ผู้อำนวยการส่วนสื่อสารและโทรคมนาคม

คณะผู้จัดทำ

นายวรัตม์	มาประณีต	ผู้อำนวยการส่วนวิเคราะห์และประเมินสถานการณ์
นายไพศาล	ศุทธวีระ	หัวหน้ากลุ่มประมวลข้อมูลสาธารณภัย
นายธนบดี	ครองยุติ	หัวหน้ากลุ่มประเมินสถานการณ์และนำเสนอ
น.ส. พรยุพา	คัมภีรญาณนนท์	นักวิเคราะห์นโยบายและแผนชำนาญการ
นางนาตยา	สกุลสอน	นักวิเคราะห์นโยบายและแผนชำนาญการ
น.ส.สุจินต์พร	ผาณุการณ์	นักวิเคราะห์นโยบายและแผนชำนาญการ
น.ส.รัตนา	ชื่นมัจฉา	เจ้าพนักงานธุรการชำนาญงาน
นายยุทธนา	โพธิ์ศรี	เจ้าพนักงานสื่อสารชำนาญงาน
นายธนวัฒน์	ยุวัฒนะ	พนักงานป้องกันและบรรเทาสาธารณภัย
นายปริญญา	เงินมูล	พนักงานป้องกันและบรรเทาสาธารณภัย
น.ส.ดาวนภา	พยุงตน	พนักงานประจำสำนักงาน
น.ส.ณัฐธันยา	จรรยา	พนักงานประจำสำนักงาน


ปภ.