

บทที่ 17 สถิติการเข้าใช้ระบบ Learners.in.th

สถิติเกี่ยวกับการเข้าใช้งาน Learners.in.th ณ ปัจจุบัน (24 กันยายน 2550) จากการนับจำนวนข้อมูลทางฐานข้อมูลออนไลน์ของ Learners.in.th พบว่า

- จำนวนผู้ใช้ทั้งหมด = 14,576
- จำนวนบล็อกทั้งหมด = 13,671
- จำนวนแพลนเน็ตทั้งหมด = 4,179
- จำนวนบันทึกทั้งหมด = 73,408
- จำนวนข้อคิดเห็นทั้งหมด = 134,352
- จำนวนเพิ่มข้อมูลทั้งหมด = 32,170
- จำนวนคำถามทั้งหมด = 2,778
- จำนวนคำหลักทั้งหมด = 52,476
- จำนวนเว็บอ้างอิงทั้งหมด = 4,488

ขณะนี้ Learners.in.th อยู่ในอันดับที่ 94 (แหล่งข้อมูลจาก <http://truehits.net/stat.php?login=Learners>) และในประเภทเว็บการศึกษา Learners.in.th อยู่ในอันดับที่ 6 แหล่งข้อมูลจาก (<http://education.truehits.net/>) ซึ่งในส่วนของ Learners.in.th เปิดให้บริการมาเป็นระยะเวลาประมาณครึ่งปี และมีการเติบโตเพิ่มขึ้นอย่างต่อเนื่องจึงทำให้อันดับที่แสดงในประเภทเว็บการศึกษาอยู่ในอันดับต้นๆ

ในส่วนของรายละเอียดทางด้านสถิติที่น่าเสนอต่อไปนี้ได้นำข้อมูลทั้งหมดมาจาก Truehit.net โดยข้อมูลดังกล่าวจะประกอบไปด้วย ข้อมูลสถิติรายปี สถิติรายเดือน สถิติรายวัน และสถิติเกี่ยวกับการใช้งานอื่นๆ ใน Learners.in.th เช่น สถิติ Search Engine สถิติระบบปฏิบัติการ เป็นต้น

โดยมีคำศัพท์ประกอบค่าสถิติดังนี้คือ

- Unique IP คือจำนวนผู้เยี่ยมชมเว็บไซต์ โดยคำนวณจากจำนวน IP Address ของผู้เยี่ยมชมเว็บไซต์ที่ไม่ซ้ำกันในช่วงเวลาหนึ่ง เช่น Hourly Unique Visitor, Monthly Unique Visitor, Yearly Unique Visitor คือ จำนวน IP Address ของผู้เยี่ยมชมเว็บไซต์ที่ไม่ซ้ำกันในหนึ่งวัน, หนึ่งเดือน, และ หนึ่งปี ตามลำดับ วิธีการคำนวณ Unique Visitor ทำอย่างไร Truehits แบ่งกลุ่มของผู้เยี่ยมชมเว็บไซต์เป็น 2 กลุ่มคือ กลุ่มผู้เยี่ยมชมเว็บไซต์ที่ไม่ได้ทำการเชื่อมต่อผ่าน Proxy server ในกรณีนี้ Truehits จะทราบค่า IP Address ของผู้เยี่ยมชมเว็บไซต์จริง ๆ (Client IP Address) และกลุ่มผู้เยี่ยมชมเว็บไซต์ที่ทำการเชื่อมต่อผ่าน proxy server ในกรณีนี้ Truehits จะทราบค่า IP Address เป็น 1 ซึ่งในปัจจุบัน Truehits ใช้สูตรคำนวณสำหรับหาจำนวน Unique Visitor ดังนี้ $Unique\ Visitor \geq \text{ผลรวมของจำนวน IP Address ที่ไม่ซ้ำกันของกลุ่มที่ } 1, 2$

- Page View คือ จำนวนครั้งที่เว็บเพจนั้นถูกเรียกชมจากผู้เยี่ยมชม ซึ่งจะเท่ากับค่าของ Counter ทั่วไป ที่ใช้
- Unique Session คือ จำนวน Session ที่ไม่ซ้ำกัน ซึ่งใช้เป็นบรรทัดวัดจำนวนผู้เยี่ยมชมเว็บไซต์ โดยใช้เทคนิคคุกกี (Cookie) กล่าวคือ Truehits จะส่งผ่าน Cookie ไปติดตั้งไว้ที่เบราว์เซอร์ของผู้เยี่ยมชม และมีเลข ID Number ที่ถูก random ขึ้น ID Number นี้ จะเป็นตัวอ้างถึงผู้เยี่ยมชมเว็บไซต์ โดยในปัจจุบัน Truehits กำหนดอายุของ Cookie (หรือ อายุของ Session) ไว้เป็น 20 นาที
- Return IP คือ IP ที่เข้ามายังเว็บไซต์แล้วกลับเข้ามาดูอีกครั้ง
- Visitor หมายเลขที่ระบบทรูฮิตใช้จำแนกแต่ละเครื่องคอมพิวเตอร์ โดยทรูฮิตใช้ cookie วางไว้ในเครื่องแบบถาวร ทำให้ ระบบสามารถรับรู้เมื่อผู้ใช้คนเดิมเข้ามาภายหลังได้
- New visitor คือจำนวนของผู้ใช้ที่ไม่เคยเข้ามาในเว็บของท่าน ก่อนหน้านี้
- Return visitor คือจำนวนของผู้ใช้เคยเข้ามาในเว็บของท่านแล้ว
- Exit Rate เปอร์เซนต์ ที่ Exit Page เป็น page เดียวกับ Entrance Page
- Entrance Page หน้าแรกที่คุณเยี่ยมชม เข้ามายังเว็บนั้น

1. ข้อมูลสถิติรายปี

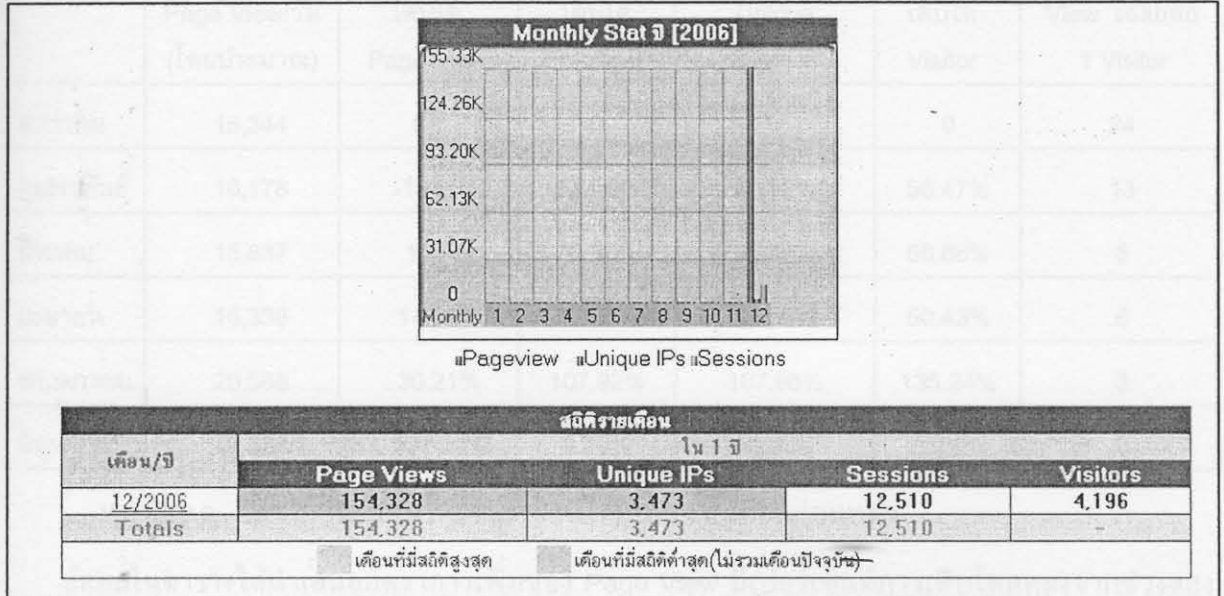
ข้อมูลสถิติรายปี 2549 (วันที่ 19 ธันวาคม 2550 ถึง 30 ธันวาคม 2550) และ ปี 2550 (วันที่ 1 มกราคม 2550 ถึง วันที่ 17 กรกฎาคม 2550) ดังภาพ

สถิติรายปี			
ปี	รายปี		
	Page Views	Unique IPs	Sessions
2006	154,328	3,473	12,510
2007	4,597,958	543,641	1,141,004

2. ข้อมูลสถิติรายเดือน

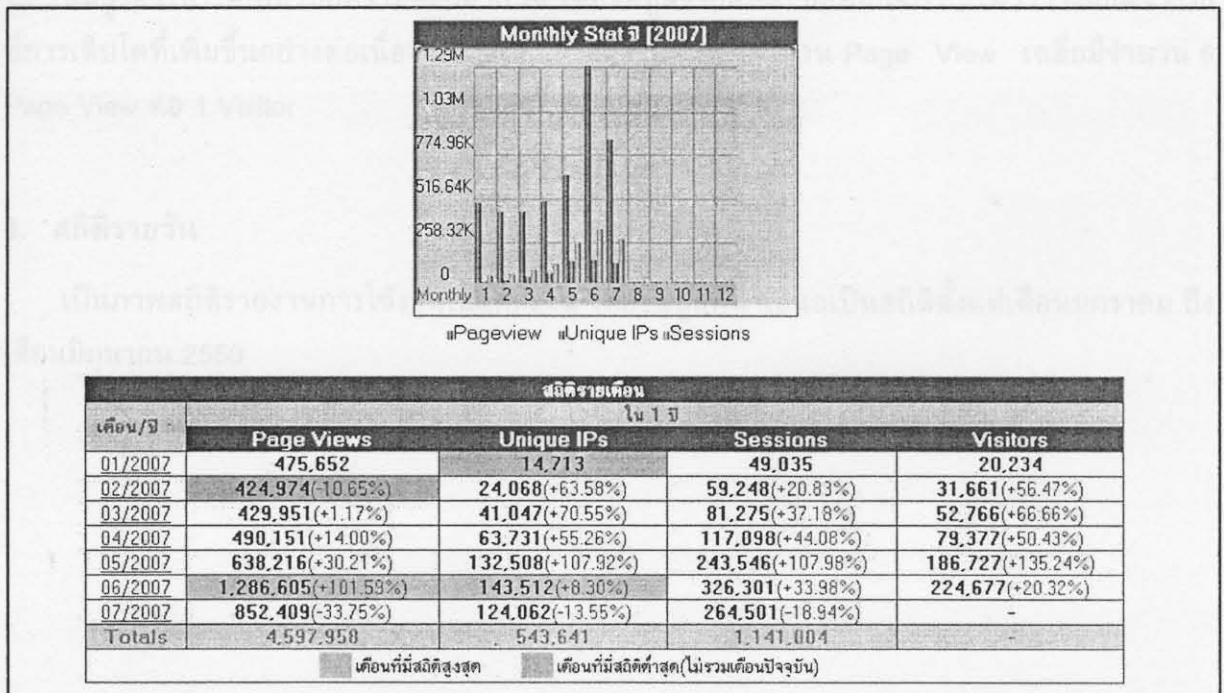
- สถิติรายเดือน ปี 2549

Learners.in.th ได้เริ่มเป็นสมาชิก Truehit.net เมื่อวันที่ 19 ธันวาคม 2549 ถึง 31 ธันวาคม 2549 ซึ่งมีรายละเอียดดังภาพ



- สถิติรายเดือน ปี 2550

สำหรับปี 2550 ข้อมูลจะเริ่มตั้งแต่วันที่ 1 มกราคม 2550 ถึง วันที่ 17 กรกฎาคม 2550 โดยมีรายละเอียดดังภาพ



ปลายปี 2549 จนถึงปัจจุบัน (สถิติรายเดือนปี 2550) จะเห็นได้ว่า Learners.in.th มีแนวโน้มการเติบโตอย่างต่อเนื่องและรวดเร็ว โดยค่าเฉลี่ย Page View จากวันที่ 19 ธันวาคม 2549 ถึง วันที่ 31 ธันวาคม 2549 ประมาณ 11,871 Page View/วัน ข้อมูลข้างต้นของปี 2550 ตั้งแต่เดือนมกราคม ถึงเดือนมิถุนายน สามารถสรุปอัตราการเติบโตได้ดังต่อไปนี้

เดือน	จำนวนเฉลี่ย Page View/วัน (โดยประมาณ)	อัตราการการเติบโต Page View	อัตราการเติบโต Unique IP	อัตราการเติบโต Unique Session	อัตราการเติบโต Visitor	จำนวน Page View เฉลี่ยต่อ 1 Visitor
มกราคม	15,344	0	0	0	0	24
กุมภาพันธ์	15,178	-10.65%	63.58%	20.83%	56.47%	13
มีนาคม	15,837	1.17%	70.55%	37.18%	66.66%	8
เมษายน	16,338	14.00%	55.26%	44.08%	50.43%	6
พฤษภาคม	20,588	30.21%	107.92%	107.98%	135.24%	3
มิถุนายน	42,887	101.59%	8.30%	33.98%	20.32%	6

หมายเหตุ อัตราการเติบโตในแต่ละเดือนได้เทียบจากเดือนก่อนหน้า

ข้อมูลในตารางได้นำเสนออัตราการเพิ่มของ Page View มีเปอร์เซ็นต์การเติบโตลดลงจากช่วงสองเดือนแรก โดยช่วงเดือนมกราคมและกุมภาพันธ์มีอัตราการเติบโตมีตัวเลขสูงขึ้นมากกว่าเดือนอื่นๆ เนื่องจากช่วงแรกๆ จำนวน Visitor นั้นมีจำนวนเพิ่มมากขึ้นอย่างรวดเร็ว แต่จำนวน Page View นั้นมีอัตราการเพิ่มไม่มากนัก จึงทำให้สัดส่วนของตัวเลขที่แสดงมีจำนวนมากในช่วงแรก และจากนั้นจึงลดลงและเพิ่มสูงขึ้นในระดับที่เริ่มมีความคงที่มากขึ้น โดยข้อมูลจากสถิติรายเดือนจะเห็นได้ว่า Learners.in.th มีการเติบโตที่เพิ่มขึ้นอย่างต่อเนื่อง และข้อมูลล่าสุดจากตารางจำนวน Page View เฉลี่ยมีจำนวน 6 Page View ต่อ 1 Visitor

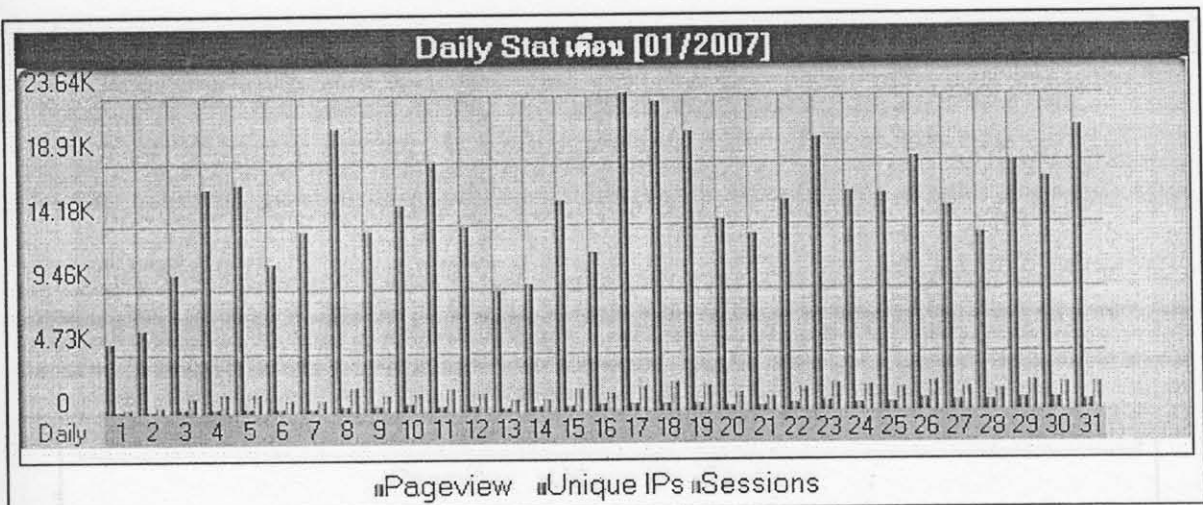
3. สถิติรายวัน

เป็นภาพสถิติรายงานการใช้งานในแต่ละวัน โดยข้อมูลที่นำเสนอเป็นสถิติตั้งแต่เดือนมกราคม ถึงเดือนมิถุนายน 2550

สถิติรายวัน								
D/M/Y	ใน 1 เดือน						[New %/Return %]	Exit Rate
	Page Views	Unique IPs	Sessions	Return IPs	Visitors			
1/01/2007	5,324	219	445	141	216	[62.96/49.07]	28.31	
2/01/2007	6,192	299	573	176	322	[69.88/40.37]	31.79	
3/01/2007	10,378	409	1,119	227	581	[74.18/42.51]	29.57	
4/01/2007	16,591	454	1,476	275	747	[74.56/45.38]	25.87	
5/01/2007	16,946	454	1,438	275	700	[74.57/45.00]	24.85	
6/01/2007	11,060	422	963	256	492	[70.73/42.07]	28.68	
7/01/2007	13,476	415	1,076	266	519	[72.45/41.43]	26.13	
8/01/2007	21,063	536	1,901	301	916	[74.45/45.52]	24.5	
9/01/2007	13,476	573	1,392	299	810	[72.59/37.53]	31.97	
10/01/2007	15,317	637	1,549	339	896	[76.56/36.61]	32.34	
11/01/2007	18,564	610	1,813	327	952	[77.21/40.34]	28.67	
12/01/2007	13,804	620	1,538	311	874	[77.92/34.55]	35.18	
13/01/2007	9,035	392	951	214	511	[70.25/42.27]	32.75	
14/01/2007	9,600	499	1,028	278	578	[73.53/36.51]	35.16	
15/01/2007	15,757	619	1,772	343	955	[74.55/41.78]	28.78	
16/01/2007	11,938	662	1,492	348	894	[74.83/36.24]	35.13	
17/01/2007	23,540	689	1,953	373	1,014	[78.30/41.42]	28.8	
18/01/2007	22,914	728	2,248	402	1,132	[76.59/40.72]	27.92	
19/01/2007	20,722	658	2,043	360	1,028	[76.26/44.07]	28.01	
20/01/2007	14,312	598	1,436	318	768	[74.22/39.45]	32	
21/01/2007	13,194	519	1,222	276	637	[72.53/40.19]	32.27	
22/01/2007	15,731	703	1,782	399	996	[76.51/40.56]	31.69	
23/01/2007	20,299	818	2,125	454	1,142	[76.97/38.00]	31.33	
24/01/2007	16,321	741	1,894	428	1,083	[75.16/40.07]	31.55	
25/01/2007	16,149	707	1,761	407	977	[71.75/40.12]	30.89	
26/01/2007	18,799	1,044	2,316	530	1,374	[81.44/31.73]	37.9	
27/01/2007	15,218	898	1,768	449	1,052	[81.08/30.80]	40.03	
28/01/2007	13,087	851	1,590	387	956	[79.39/30.65]	42.21	
29/01/2007	18,513	1,024	2,227	468	1,413	[80.04/33.40]	40.51	
30/01/2007	17,331	959	2,078	529	1,242	[75.52/35.59]	38.49	
31/01/2007	21,001	891	2,066	452	1,153	[78.66/34.35]	36.06	
Unique	475,652	14,713	49,035	7,750				

 วันที่มีสถิติสูงสุด
 วันที่มีสถิติต่ำสุด (ไม่รวมวันปัจจุบัน)

Unique IPs รายเดือนเป็น IP ที่ไม่ซ้ำกันทั้งเดือน ไม่เท่ากับผลรวม IP รายวัน

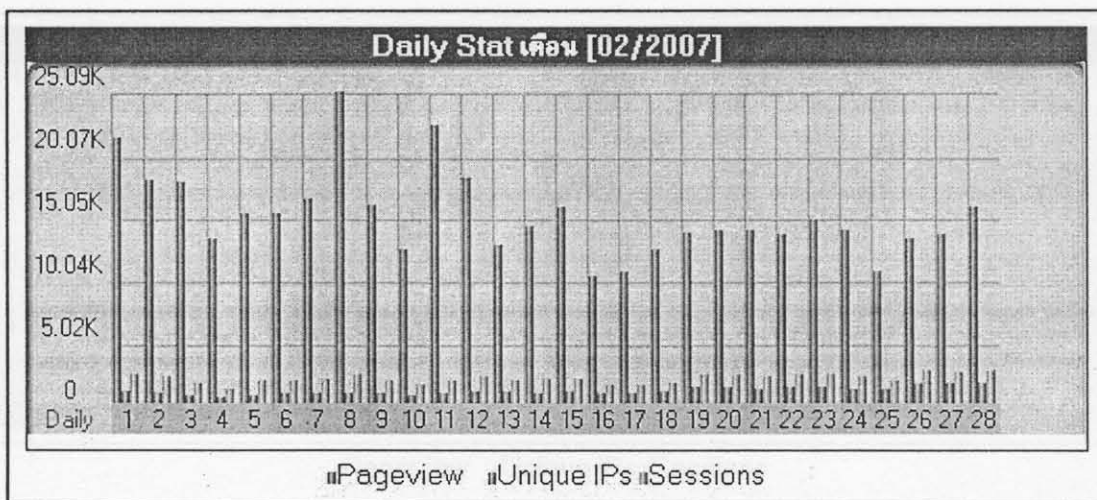


• เดือนกุมภาพันธ์ 2550

สถิติรายวัน							
D/M/Y	ใน 1 เดือน						
	Page Views	Unique IPs	Sessions	Return IPs	Visitors	[New %/Return %]	Exit Rate
1/02/2007	21,278	1,059	2,422	538	1,425	[76.35/34.67]	35.33
2/02/2007	17,897	962	2,185	496	1,289	[79.52/35.61]	36.76
3/02/2007	17,811	721	1,706	371	903	[76.97/37.32]	33.7
4/02/2007	13,271	570	1,293	347	662	[69.64/41.24]	30.72
5/02/2007	15,362	817	1,962	430	1,181	[76.97/37.00]	33.9
6/02/2007	15,373	940	1,988	487	1,234	[77.39/33.14]	38.08
7/02/2007	16,405	983	2,020	510	1,266	[78.59/31.91]	38.62
8/02/2007	24,990	960	2,376	502	1,329	[78.56/36.19]	32.34
9/02/2007	15,935	857	1,851	439	1,181	[79.42/34.29]	36.19
10/02/2007	12,501	789	1,526	397	968	[77.58/33.47]	40.31
11/02/2007	22,305	883	1,992	433	1,101	[81.65/32.97]	35.92
12/02/2007	18,078	1,156	2,316	534	1,530	[80.52/31.18]	42.38
13/02/2007	12,851	1,105	1,983	511	1,388	[80.12/29.11]	45.82
14/02/2007	14,323	939	2,046	461	1,276	[78.76/32.68]	38.66
15/02/2007	15,841	1,081	2,153	539	1,384	[79.55/31.36]	40.49
16/02/2007	10,279	904	1,630	426	1,161	[80.79/28.51]	45.09
17/02/2007	10,693	846	1,520	369	1,026	[83.82/27.29]	44.97
18/02/2007	12,387	1,007	1,798	433	1,189	[83.26/27.17]	47.04
19/02/2007	13,839	1,342	2,391	634	1,678	[81.35/27.23]	47.16
20/02/2007	13,972	1,428	2,434	628	1,732	[85.45/23.09]	50.02
21/02/2007	14,022	1,332	2,330	616	1,660	[83.25/24.76]	47.35
22/02/2007	13,568	1,454	2,453	676	1,777	[83.85/23.47]	50.02
23/02/2007	14,752	1,451	2,429	660	1,770	[82.37/24.80]	49.95
24/02/2007	13,993	1,284	2,261	614	1,522	[84.10/27.07]	44.71
25/02/2007	10,575	1,235	1,963	574	1,429	[83.34/24.07]	48.13
26/02/2007	13,269	1,772	2,763	772	2,120	[88.02/19.15]	53.85
27/02/2007	13,602	1,735	2,672	801	2,062	[85.98/20.81]	52.73
28/02/2007	15,802	1,722	2,785	789	2,074	[85.39/21.41]	50.62
Unique	424,974	24,068	59,248	11,724			

 วันที่มีสถิติสูงสุด
 วันที่มีสถิติต่ำสุด(ไม่รวมวันปัจจุบัน)

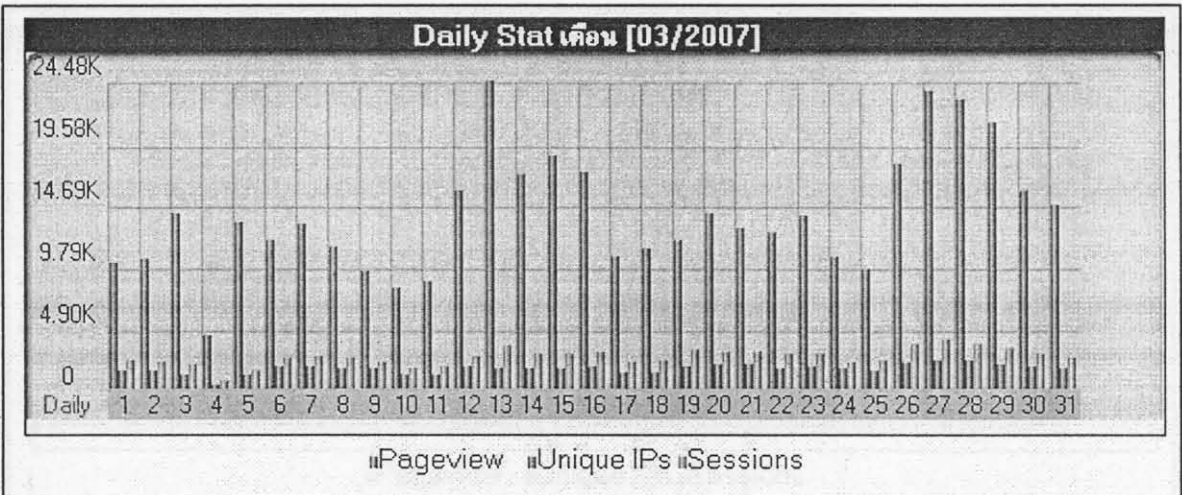
Unique IPs รายเดือนเป็น IP ที่ไม่ซ้ำกันทั้งเดือน ไม่เท่ากับผลรวม IP รายวัน



• เดือนมีนาคม 2550

สถิติรายวัน							
D/M/Y	ใน 1 เดือน						
	Page Views	Unique IPs	Sessions	Return IPs	Visitors	[New %/Return %]	Exit Rate
1/03/2007	10,087	1,621	2,320	711	1,870	[86.10/18.98]	55.43
2/03/2007	10,345	1,525	2,281	679	1,825	[86.30/20.16]	55.87
3/03/2007	13,959	1,222	2,064	525	1,427	[85.98/24.74]	48.33
4/03/2007	4,255	482	711	214	533	[81.61/26.64]	50.23
5/03/2007	13,330	1,170	1,625	517	1,234	[87.52/18.72]	53.45
6/03/2007	11,872	1,860	2,577	796	2,050	[88.63/17.95]	56.4
7/03/2007	13,141	1,820	2,618	798	2,049	[88.38/17.91]	55.03
8/03/2007	11,402	1,762	2,513	769	1,995	[88.12/18.45]	54.77
9/03/2007	9,347	1,642	2,156	685	1,810	[88.07/17.79]	58.29
10/03/2007	8,142	1,244	1,786	547	1,400	[86.71/21.50]	52.96
11/03/2007	8,642	1,261	1,827	592	1,408	[86.58/20.88]	51.32
12/03/2007	15,721	1,796	2,769	835	2,079	[88.55/20.63]	51.11
13/03/2007	24,377	1,788	3,447	865	2,211	[86.75/25.64]	43.18
14/03/2007	17,094	1,761	2,782	815	2,027	[86.24/21.95]	49.1
15/03/2007	18,596	1,757	2,900	832	2,072	[85.42/24.23]	47.67
16/03/2007	17,292	1,845	2,937	850	2,173	[84.77/22.96]	50.28
17/03/2007	10,502	1,463	2,170	699	1,671	[85.34/21.90]	51.51
18/03/2007	11,144	1,388	2,383	656	1,570	[84.78/26.11]	48.34
19/03/2007	11,749	1,936	3,115	886	2,290	[86.68/23.54]	53.18
20/03/2007	14,010	2,055	3,011	910	2,397	[85.98/20.82]	54.43
21/03/2007	12,755	2,031	2,938	887	2,397	[84.40/21.07]	55.9
22/03/2007	12,480	1,772	2,801	828	2,144	[85.77/21.46]	50.79
23/03/2007	13,748	1,938	2,911	899	2,208	[85.28/20.97]	51.37
24/03/2007	10,443	1,637	2,213	713	1,779	[85.95/19.11]	54.53
25/03/2007	9,491	1,630	2,288	671	1,824	[85.03/20.83]	56.01
26/03/2007	17,939	2,250	3,634	965	2,661	[85.83/21.57]	52.17
27/03/2007	23,631	2,292	4,045	1,039	2,812	[85.81/22.16]	50.08
28/03/2007	22,871	2,357	3,742	1,054	2,726	[85.22/21.46]	50.58
29/03/2007	21,211	1,981	3,284	888	2,330	[83.61/24.12]	49.3
30/03/2007	15,804	1,895	2,853	860	2,170	[83.18/23.27]	51.13
31/03/2007	14,571	1,749	2,574	725	1,951	[85.49/20.91]	53.24
Unique	429,951	41,047	81,275	19,034			

วันที่มีสถิติสูงสุด วันที่มีสถิติต่ำสุด(ไม่รวมวันปัจจุบัน)
 Unique IPs รายเดือนเป็น IP ที่ไม่ซ้ำกันทั้งเดือน ไม่เท่ากับผลรวม IP รายวัน

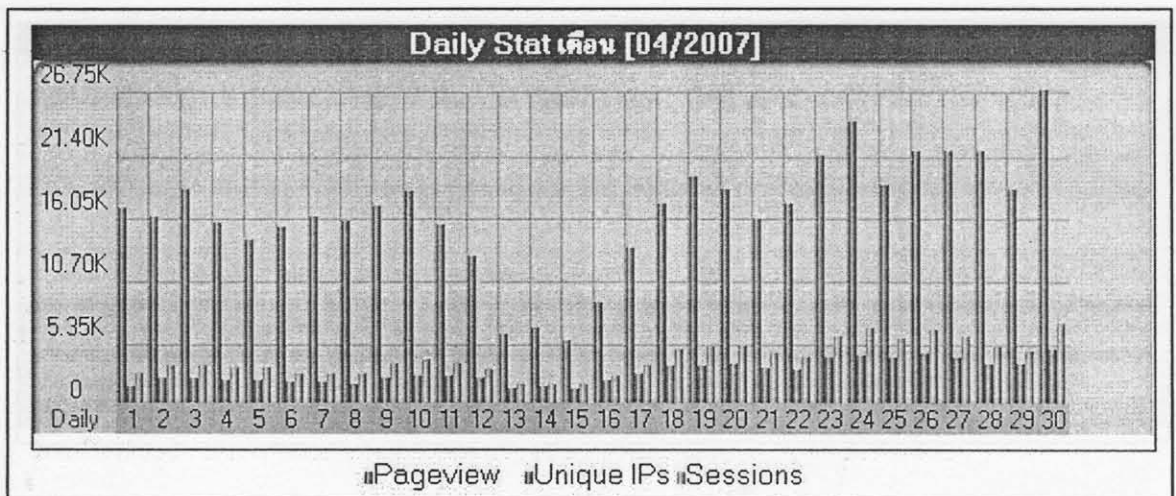


• เดือนเมษายน 2550

สถิติรายวัน							
D/M/Y	ใน 1 เดือน						
	Page Views	Unique IPs	Sessions	Return IPs	Visitors	[New %/Return %]	Exit Rate
1/04/2007	16,663	1,509	2,509	654	1,674	[84.65/22.88]	48.33
2/04/2007	16,012	2,219	3,252	1,027	2,536	[85.92/20.94]	53.38
3/04/2007	18,219	2,201	3,348	968	2,545	[84.91/21.45]	53.24
4/04/2007	15,369	2,079	3,076	880	2,350	[84.89/21.23]	55.37
5/04/2007	13,990	1,972	3,097	871	2,486	[85.96/21.28]	57.79
6/04/2007	15,118	1,903	2,555	833	1,902	[84.81/21.87]	54.58
7/04/2007	15,900	1,789	2,645	824	1,966	[83.88/21.92]	53.25
8/04/2007	15,518	1,644	2,546	720	1,805	[84.10/21.72]	50.15
9/04/2007	16,924	2,288	3,500	1,075	2,705	[85.36/21.74]	55.5
10/04/2007	18,115	2,457	3,771	1,080	2,893	[85.62/21.09]	54.36
11/04/2007	15,332	2,470	3,517	1,055	2,809	[85.26/20.75]	56.55
12/04/2007	12,642	2,177	2,950	953	2,409	[84.97/20.51]	56.02
13/04/2007	5,885	1,394	1,736	558	1,448	[84.46/20.65]	60.8
14/04/2007	6,455	1,451	1,763	635	1,498	[85.18/20.03]	57.55
15/04/2007	5,493	1,398	1,707	577	1,470	[86.26/17.82]	59.99
16/04/2007	8,653	1,989	2,458	820	2,097	[87.41/16.98]	59.5
17/04/2007	13,265	2,527	3,340	1,071	2,754	[85.48/20.92]	57.48
18/04/2007	17,086	3,283	4,648	1,374	3,841	[86.10/19.55]	59.18
19/04/2007	19,270	3,371	4,868	1,429	3,988	[85.68/20.91]	58.88
20/04/2007	18,294	3,533	5,003	1,444	4,193	[87.48/18.24]	61.33
21/04/2007	15,786	3,073	4,316	1,245	3,452	[86.82/18.89]	57.84
22/04/2007	16,979	2,902	4,030	1,214	3,246	[85.52/19.56]	57.35
23/04/2007	21,147	3,986	5,854	1,746	4,840	[86.78/18.57]	59.26
24/04/2007	23,954	4,157	6,510	1,870	5,142	[86.00/19.60]	57.38
25/04/2007	18,572	4,052	5,660	1,807	4,831	[85.53/19.85]	59.23
26/04/2007	21,508	4,319	6,257	1,847	5,194	[85.19/20.22]	60.29
27/04/2007	21,428	4,081	5,844	1,755	4,772	[83.82/21.19]	58.91
28/04/2007	21,562	3,527	4,864	1,501	3,945	[86.34/19.04]	57.92
29/04/2007	18,364	3,430	4,562	1,477	3,744	[84.62/21.13]	58.77
30/04/2007	26,648	4,797	6,912	2,056	5,592	[84.44/21.75]	58.67
Unique	490,151	63,731	117,098	29,228			

 วันที่มีสถิติสูงสุด
 วันที่มีสถิติต่ำสุด (ไม่รวมวันปัจจุบัน)

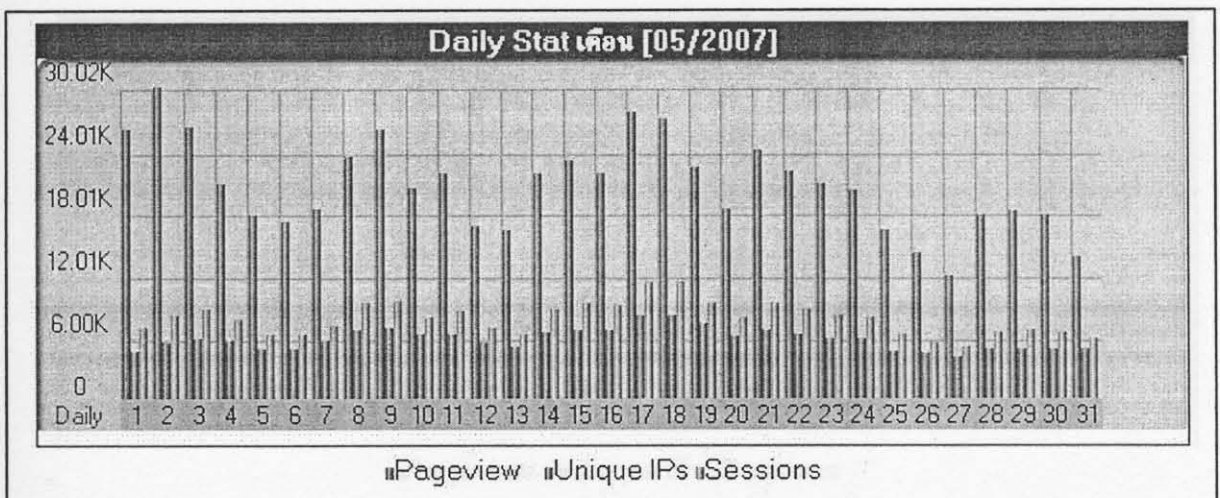
Unique IPs รายเดือนเป็น IP ที่ไม่ซ้ำกันทั้งเดือน ไม่เท่ากับผลรวม IP รายวัน



• เดือนพฤษภาคม 2550

สถิติรายวัน							
D/M/Y	ใน 1 เดือน						
	Page Views	Unique IPs	Sessions	Return IPs	Visitors	[New %/Return %]	Exit Rate
1/05/2007	25,993	4,636	6,984	1,956	5,605	[84.76/20.64]	59.21
2/05/2007	29,916	5,460	8,115	2,274	6,600	[85.56/19.76]	60.24
3/05/2007	26,172	5,937	8,616	2,496	7,103	[84.72/20.12]	61.33
4/05/2007	20,785	5,621	7,703	2,332	6,671	[84.75/20.75]	63.74
5/05/2007	17,726	4,957	6,221	2,028	5,477	[85.81/19.17]	63.78
6/05/2007	17,205	4,957	6,290	2,010	5,495	[85.39/19.84]	64.02
7/05/2007	18,377	5,740	7,111	2,315	6,259	[85.16/20.10]	64.82
8/05/2007	23,387	6,678	9,291	2,717	8,192	[84.85/20.18]	65.15
9/05/2007	25,991	6,879	9,502	2,830	8,335	[84.16/21.06]	64.57
10/05/2007	20,272	6,400	7,934	2,517	7,074	[84.05/20.60]	65.74
11/05/2007	21,766	6,385	8,566	2,571	7,625	[83.49/21.35]	65.83
12/05/2007	16,676	5,523	6,975	2,412	6,210	[84.33/20.76]	64.88
13/05/2007	16,212	5,094	6,378	1,996	5,665	[83.35/21.69]	65.52
14/05/2007	21,744	6,473	8,762	2,624	7,801	[84.23/20.37]	65.79
15/05/2007	22,846	6,773	9,288	2,896	8,299	[84.48/20.40]	64.18
16/05/2007	21,611	6,799	9,201	2,801	8,258	[85.14/19.31]	64.86
17/05/2007	27,550	8,108	11,310	3,487	10,076	[84.31/20.97]	64.79
18/05/2007	26,905	8,088	11,227	3,462	9,936	[83.78/21.70]	65.45
19/05/2007	22,365	7,326	9,401	3,010	8,301	[83.23/22.61]	65.39
20/05/2007	18,323	6,177	7,880	2,555	6,965	[82.76/22.80]	64.94
21/05/2007	23,974	6,756	9,275	2,823	8,147	[83.18/21.95]	64.91
22/05/2007	21,818	6,333	8,697	2,668	7,700	[83.64/21.34]	64.99
23/05/2007	20,641	5,861	8,124	2,495	7,207	[83.97/20.81]	64.39
24/05/2007	20,154	5,856	7,966	2,506	7,009	[83.35/21.97]	64.82
25/05/2007	16,387	4,740	6,367	1,922	5,656	[81.70/23.11]	66.31
26/05/2007	14,013	4,444	5,556	1,759	4,877	[81.38/23.91]	64.97
27/05/2007	11,842	4,085	5,096	1,557	4,519	[82.27/22.37]	65.36
28/05/2007	17,758	4,908	6,575	2,007	5,838	[82.91/21.67]	65.32
29/05/2007	18,203	4,958	6,769	2,084	6,003	[82.28/22.39]	64.67
30/05/2007	17,808	4,886	6,491	2,074	5,715	[82.87/22.13]	63.39
31/05/2007	13,796	4,903	5,875	1,906	5,287	[82.66/21.71]	65.89
Unique	638,216	132,508	243,546	63,955			

วันที่มีสถิติสูงสุด วันที่มีสถิติต่ำสุด(ไม่รวมวันปัจจุบัน)
 Unique IPs รายเดือนเป็น IP ที่ไม่ซ้ำกันทั้งเดือน ไม่เท่ากับผลรวม IP รายวัน

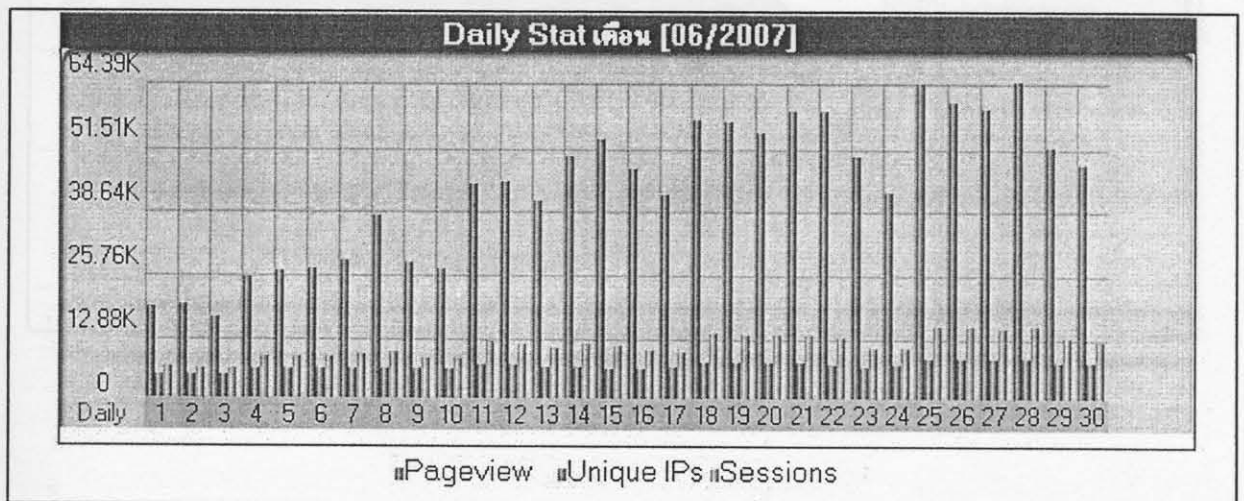


• เดือนมิถุนายน 2550

D/M/Y	สถิติรายวัน						
	ใน 1 เดือน						
	Page Views	Unique IPs	Sessions	Return IPs	Visitors	[New %/Return %]	Exit Rate
1/06/2007	18,481	4,923	6,618	2,124	5,846	[82.52/22.27]	63.65
2/06/2007	19,170	4,731	6,137	1,876	5,278	[80.77/25.12]	62.59
3/06/2007	16,702	4,950	6,302	1,977	5,501	[80.75/23.74]	63.52
4/06/2007	24,764	6,038	8,624	2,663	7,519	[83.63/21.65]	62.4
5/06/2007	25,949	6,080	8,814	2,605	7,707	[83.33/22.25]	62.46
6/06/2007	26,272	6,186	8,929	2,640	7,771	[82.22/23.43]	62.31
7/06/2007	28,048	6,290	9,177	2,741	7,934	[82.61/23.10]	60.77
8/06/2007	37,275	6,226	9,496	2,774	7,929	[81.67/24.50]	58.08
9/06/2007	27,677	6,242	8,582	2,647	7,232	[81.87/24.52]	60.92
10/06/2007	26,439	6,215	8,455	2,632	7,208	[80.04/25.65]	61.56
11/06/2007	43,432	7,211	11,599	3,267	9,578	[82.25/24.84]	57.82
12/06/2007	44,020	7,070	11,498	3,113	9,490	[81.63/25.79]	58.6
13/06/2007	40,326	6,449	10,397	2,914	8,549	[81.49/25.66]	57.43
14/06/2007	49,038	6,602	11,491	2,949	8,934	[80.78/27.94]	55.46
15/06/2007	52,727	6,339	10,962	2,825	8,588	[80.57/27.88]	55.6
16/06/2007	46,381	6,414	9,973	2,831	7,741	[79.27/28.68]	56.25
17/06/2007	41,523	6,489	9,669	2,868	7,758	[77.51/29.12]	57.87
18/06/2007	56,398	7,680	13,419	3,471	10,474	[80.26/27.70]	55.43
19/06/2007	56,142	7,706	13,107	3,525	10,405	[80.16/27.44]	55.87
20/06/2007	53,764	7,569	12,998	3,396	10,184	[79.56/28.53]	55.22
21/06/2007	58,202	7,522	13,147	3,422	10,238	[79.49/28.82]	54.49
22/06/2007	58,020	7,112	12,603	3,237	9,876	[79.27/28.39]	54.59
23/06/2007	49,349	6,710	10,436	2,954	8,145	[78.12/29.42]	55.79
24/06/2007	42,001	6,874	10,385	3,015	8,334	[77.37/29.30]	58.5
25/06/2007	63,784	8,352	14,912	3,767	11,706	[78.81/28.72]	56.12
26/06/2007	59,693	8,434	14,772	3,865	11,756	[77.14/30.08]	56.55
27/06/2007	58,408	8,277	14,415	3,757	11,404	[78.39/29.11]	55.8
28/06/2007	64,292	8,474	14,805	3,801	11,566	[77.94/30.15]	55.12
29/06/2007	50,780	7,537	12,868	3,405	10,263	[77.72/29.52]	57.07
30/06/2007	47,548	7,397	11,711	3,275	9,044	[76.40/31.45]	55.99
Unique	1,286,605	143,512	326,301	73,778			

 วันที่มีสถิติสูงสุด
 วันที่มีสถิติต่ำสุด(ไม่รวมวันปัจจุบัน)

Unique IPs รายเดือนเป็น IP ที่ไม่ซ้ำกันทั้งเดือน ไม่เท่ากับผลรวม IP รายวัน

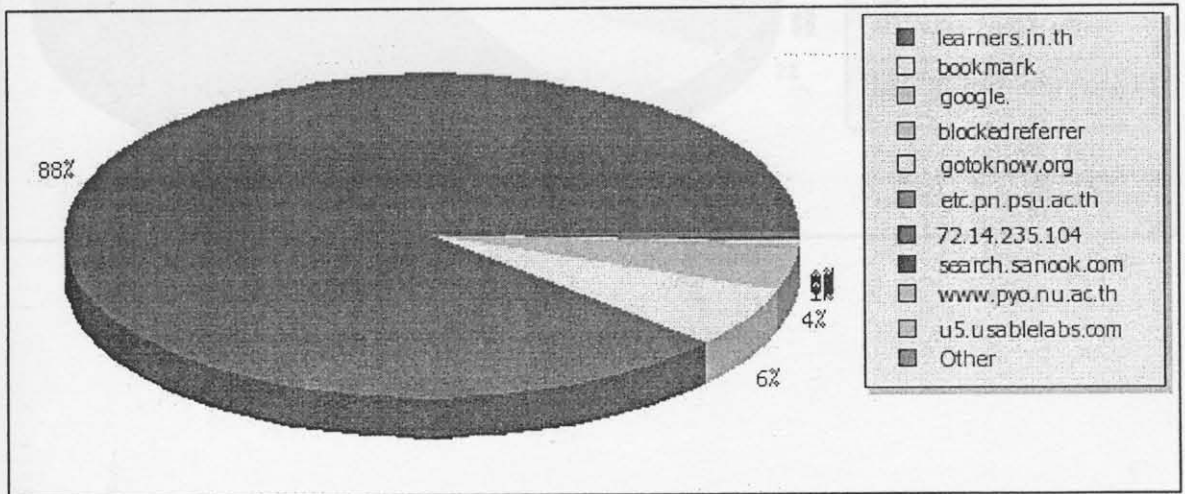


4. สถิติเว็บไซต์อ้างอิง

สถิติในส่วนนี้จะแสดงข้อมูลโดเมนก่อนที่จะเข้ามายัง Gotoknow.org หรือแสดงว่าผู้ใช้งานเข้ามายัง Learners.in.th โดยผ่านเว็บไซต์ใดมาก่อนบ้าง ในกรณีที่ข้อมูลแสดงชื่อโดเมน Learners.in.th นั้น หมายถึง การที่มีผู้ใช้งาน เข้ามาใช้งานนวนเวียนอยู่ใน Learners.in.th และ Bookmask เป็นข้อมูลว่า ผู้ใช้งานเข้ามายัง Learners.in.th โดยตรงโดยไม่ได้ผ่านมาจากเว็บไซต์อื่น

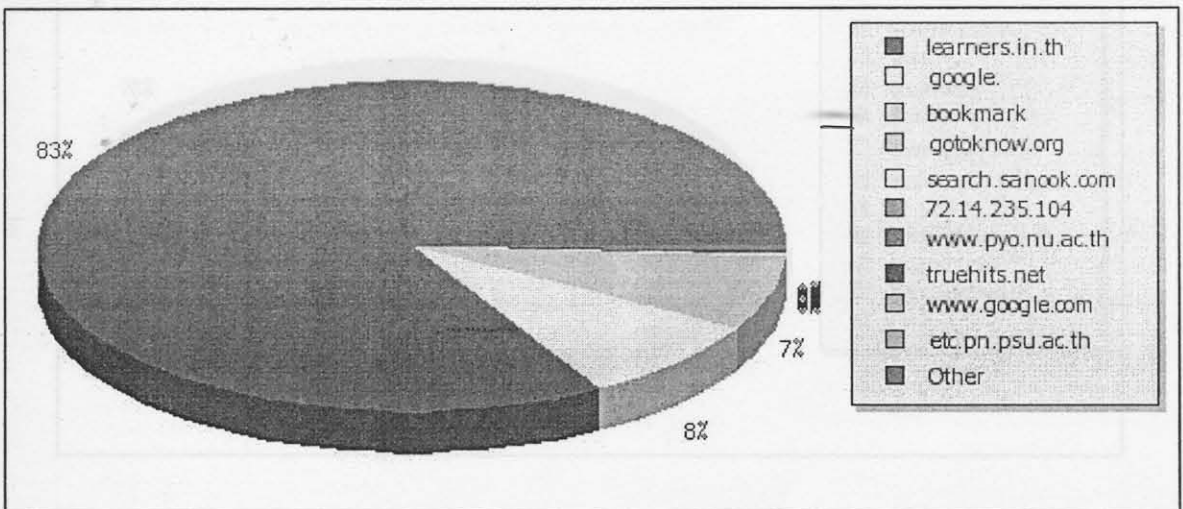
- เดือนมกราคม 2550

TOP Referers จากจำนวนทั้งหมด 135 อันดับ [ดาวน์โหลด Excel]			
NAME	Pageview		Percent
learners.in.th	420,564		88.31
bookmark	28,649		6.02
google.	19,353		4.06
blockedreferrer	3,109		0.65
gotoknow.org	712		0.15
etc.pn.psu.ac.th	691		0.15
72.14.235.104	474		0.10
search.sanook.com	447		0.09
www.pyo.nu.ac.th	339		0.07
u5.usablelabs.com	251		0.05
lmsonline.nrru.ac.th	233		0.05
truehits.net	225		0.05
www.google.com	200		0.04
www.hunghapit.ac.th	160		0.03
www.krujongrak.com	51		0.01
www.google.co.th	51		0.01
mail.google.com	47		0.01
www.archanwell.org	41		0.01
webmail.pn.psu.ac.th	38		0.01
www.trf.or.th	37		0.01



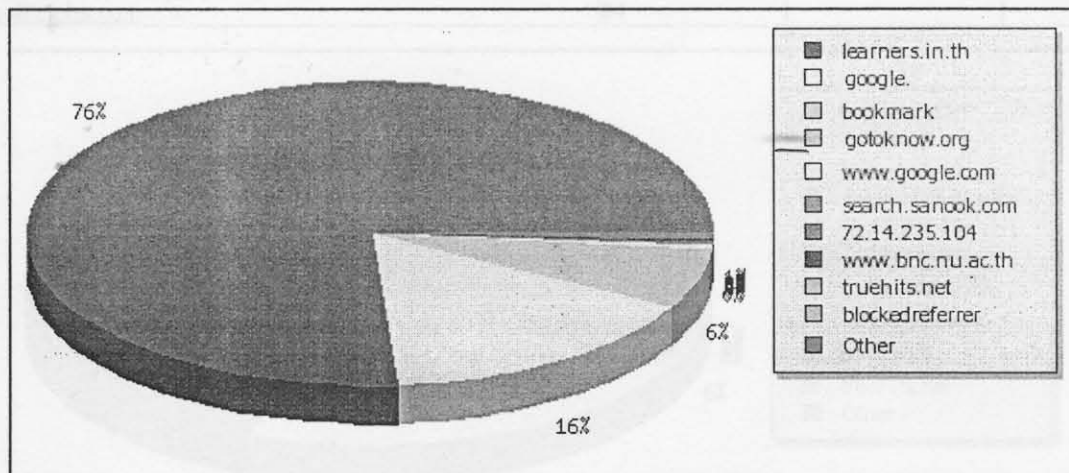
- เดือนกุมภาพันธ์ 2550

TOP Referers จากจำนวนทั้งหมด 162 อันสืบ [ดาวน์โหลด Excel]			
NAME	Pageview		Percent
learners.in.th	353,965		83.29
google.	35,855		8.44
bookmark	29,133		6.86
gotoknow.org	1,494		0.35
search.sanook.com	847		0.20
72.14.235.104	623		0.15
www.pyo.nu.ac.th	574		0.14
truehits.net	408		0.10
www.google.com	332		0.08
etc.pn.psu.ac.th	309		0.07
u5.usablelabs.com	165		0.04
lmsonline.nrru.ac.th	126		0.03
www.hunkhapit.ac.th	108		0.03
ednet.nstru.ac.th	71		0.02
www.archanwell.org	65		0.02
mail.google.com	58		0.01
blockedreferrer	56		0.01
www.google.co.th	55		0.01
www.reg.nu.ac.th	40		0.01
www.bnc.nu.ac.th	39		0.01



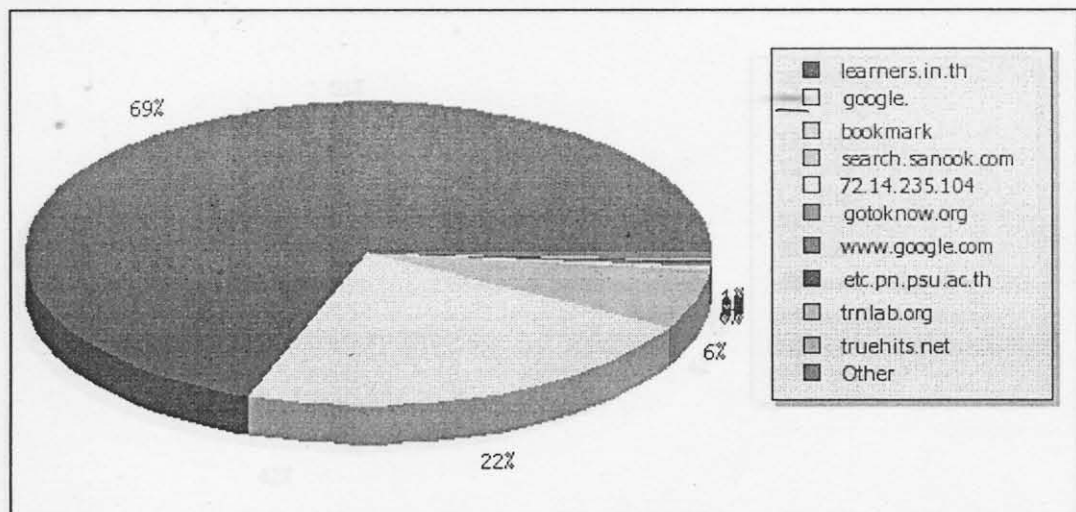
• เดือนมีนาคม 2550

TOP Referers จากจำนวนทั้งหมด 198 อันดับ [ดาวน์โหลด Excel]			
NAME	Pageview		Percent
learners.in.th	327,470		76.16
google.	67,512		15.70
bookmark	25,986		6.04
gotoknow.org	1,820		0.42
www.google.com	1,538		0.36
search.sanook.com	1,143		0.27
72.14.235.104	1,078		0.25
www.bnc.nu.ac.th	589		0.14
truehits.net	303		0.07
blockedreferrer	207		0.05
www.google.co.th	157		0.04
u5.usablelabs.com	156		0.04
board.postjung.com	147		0.03
www.pongsak.com	118		0.03
mail.google.com	105		0.02
etc.pn.psu.ac.th	90		0.02
search.sweetim.com	87		0.02
www.prechyanun.com	83		0.02
www.pantip.com	75		0.02
www.reg.nu.ac.th	75		0.02



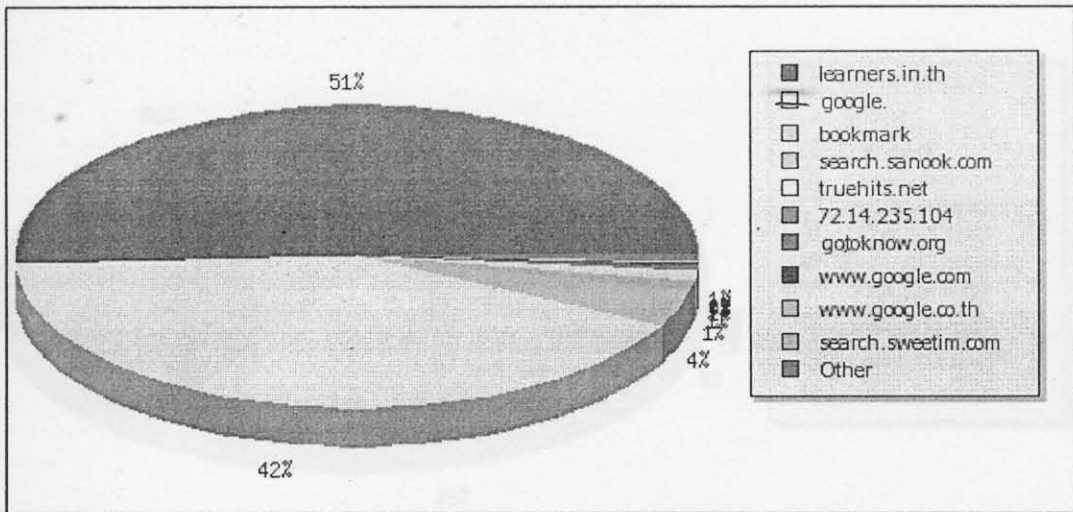
- เดือนเมษายน 2550

TOP Referers จากจำนวนทั้งหมด 295 อันดับ [ดาวน์โหลด Excel]			
NAME	Pageview		Percent
learners.in.th	341,790		69.46
google.	110,244		22.40
bookmark	29,239		5.94
search.sanook.com	2,217		0.45
72.14.235.104	1,552		0.32
gotoknow.org	1,360		0.28
www.google.com	874		0.18
etc.pn.psu.ac.th	559		0.11
trnlab.org	557		0.11
truehits.net	407		0.08
www.google.co.th	313		0.06
www.archanwell.org	220		0.04
www.pantip.com	181		0.04
mail.google.com	134		0.03
search.sweetim.com	131		0.03
blockedreferrer	129		0.03
www.acad.nu.ac.th	128		0.03
www.prachyanun.com	98		0.02
www.bnc.nu.ac.th	88		0.02
u5.usablelabs.com	84		0.02



- เดือนพฤษภาคม 2550

TOP Referers จากจำนวนทั้งหมด 343 อันติบ [ดาวน์โหลด Excel]			
NAME	Pageview		Percent
learners.in.th	324,215		50.73
google	266,538		41.71
bookmark	24,680		3.86
search.sanook.com	7,167		1.12
truehits.net	5,445		0.85
72.14.235.104	3,428		0.54
gotoknow.org	1,199		0.19
www.google.com	1,096		0.17
www.google.co.th	651		0.10
search.sweetim.com	367		0.06
images.google.co.th	277		0.04
www.acad.nu.ac.th	231		0.04
search.conduit.com	225		0.04
zeed.niceboard.com	221		0.03
www.archanwell.org	214		0.03
u5.usablelabs.com	146		0.02
www.forestforlove.com	128		0.02
www.bnc.nu.ac.th	127		0.02
blockedreferrer	110		0.02
search.mywebsearch.com	93		0.01



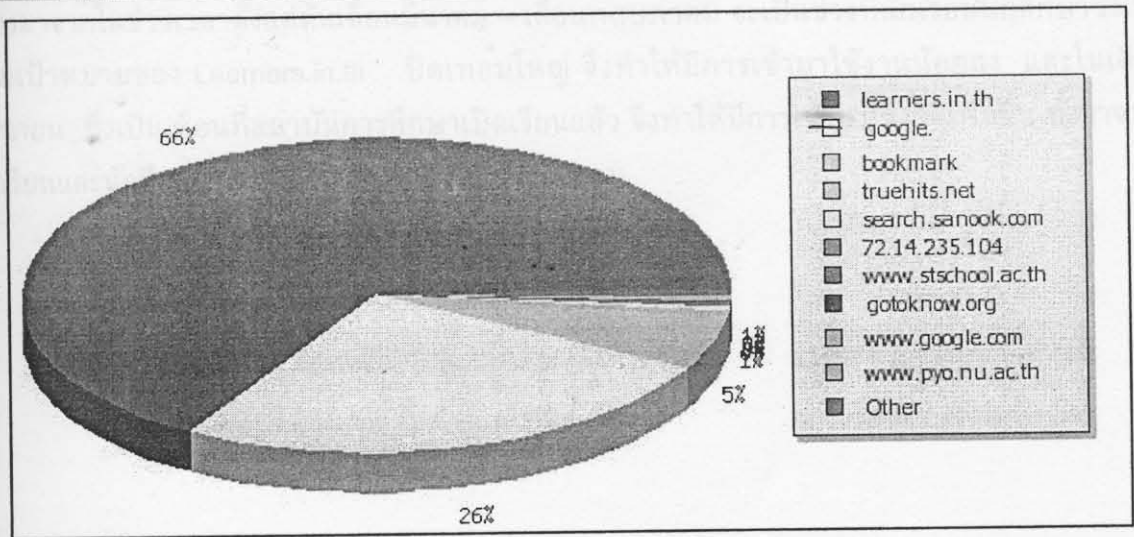
จากข้อมูลสถิติในข้างต้นข้างต้น จะเห็นได้ว่า 3 อันดับแรกจะมีถึงแปดสิบกว่าเปอร์เซ็นต์ 3 โคนแรก ซึ่งเป็นข้อมูลที่ดีแสดงให้เห็นถึงการเติบโตของ Learners ใน.ท. ได้เป็นอย่างดี โดยปีพ.ศ. 2550 มีดังต่อไปนี้

โดยรัฐสภา.ท. หมายถึง การที่มีผู้ใช้งานที่เข้ามาใช้ Learnes ใน.ท. ตั้งแต่วันที่ 1 มกราคม 2550 ถึงวันที่ 31 ธันวาคม 2550 เป็นจำนวน Page View เป็นจำนวนหน้า โดยจะเห็นได้ว่าตลอด 3 เดือนที่ผ่านมา จำนวน Page View จะมีจำนวนเฉลี่ยอยู่ระหว่างสองเปอร์เซ็นต์ถึงสามเปอร์เซ็นต์ จากนั่นเมื่อได้มีการปรับปรุง ส่วนใหญ่คือเนื้อหาข่าว และก็มีจำนวนคนเข้าเดือนพฤษภาคมนี้ด้วย ซึ่งช่วงเวลาตั้งแต่เดือนมีนาคม-เดือนพฤษภาคมนี้ เป็นช่วงที่สถาบันการศึกษาปิดภาคเรียน จึงทำให้สื่อต่างๆ มีกิจกรรมและมีการเข้ามาใช้งานเว็บไซต์ของ สถาบัน

- เดือนมิถุนายน 2550

TOP Referrers จากจำนวนทั้งหมด 407 อันดับ [ดาวน์โหลด Excel]

NAME	Pageview	Percent
learners.in.th	852,446	66.26
google	329,620	25.62
bookmark	70,418	5.47
truehits.net	8,296	0.64
search.sanook.com	4,688	0.36
72.14.235.104	4,439	0.35
www.stschool.ac.th	2,383	0.19
gotoknow.org	2,300	0.18
www.google.com	2,143	0.17
www.pyo.nu.ac.th	1,212	0.09
www.archanwell.org	931	0.07
www.google.co.th	875	0.07
www.takhun.com	742	0.06
www.lefthit.com	536	0.04
www.yente4.com	361	0.03
ednet.nstru.ac.th	326	0.03
images.google.co.th	301	0.02
search.sweetim.com	286	0.02
158.108.162.20	181	0.01
blockedreferrer	154	0.01



จากข้อมูลสถิติเว็บอ้างอิงข้างต้น จะเห็นได้ว่า 3 อันดับแรกของสถิติจะประกอบด้วยข้อมูล 3 โดเมน ซึ่งเป็นข้อมูลที่แสดงให้เห็นถึงการเติบโตของ Learners.in.th ได้เป็นอย่างดี โดยมีรายละเอียดดังต่อไปนี้

Learners.in.th หมายถึง การที่มีผู้ใช้งานที่เข้ามายัง Learners.in.th แล้วใช้งานวนเวียนอยู่ภายในเว็บไซต์มีปริมาณ Page View เป็นจำนวนเท่าใด โดยจะเห็นได้ว่าตลอด 6 เดือนที่ผ่านมา อัตรา Page View จะนั้นในช่วง 5 เดือนแรกนั้นมีจำนวน Page View ในแต่ละเดือนไม่มากนัก โดยจำนวน Page View มีจำนวนลดลงอย่างต่อเนื่องถึงเดือนมีนาคม จากนั้นก็ได้มีการปรับตัวขึ้นในเดือนเมษายน และก็มีจำนวนลดลงในเดือนพฤษภาคมอีกครั้ง ซึ่งช่วงเวลาตั้งแต่เดือนมีนาคม-เดือนพฤษภาคมนั้น เป็นช่วงที่สถาบันการศึกษาปิดภาคเรียน จึงทำให้อาจารย์ นักเรียนและนักศึกษาเข้ามาใช้งานน้อยลง แต่ในเดือน

มิถุนายนเป็นช่วงเวลาเปิดภาคเรียน จึงทำให้จำนวน Page View เพิ่มขึ้นมากกว่าเดือนอื่น ๆ เพราะอาจารย์ นักเรียนและนักศึกษาได้เข้ามาใช้งานเพื่อการเรียนการสอนและเนื่องมาจากมีการปรับปรุงระบบให้สามารถแสดงผลได้เร็วขึ้น

Google เป็นชื่อโดเมนที่ผู้ใช้งานเข้าก่อนที่จะเข้ามายัง Learners.in.th ซึ่งจากข้อมูลตลอดทั้ง 6 เดือน จะเห็นได้ว่ามีผู้ใช้งานจำนวนมากเข้ามายัง Learners.in.th โดยผ่านมาจาก Google และมีปริมาณเพิ่มมากขึ้นตลอดทั้ง 6 เดือน อีกทั้งในระยะสองเดือนล่าสุดแสดงตัวเลขที่ขยับสูงมากขึ้น แสดงให้เห็นว่าข้อมูลของ Learners.in.th ได้ถูก Google ค้นหาเจอเป็นปริมาณมากขึ้น เพราะมีสมาชิกเพิ่มขึ้น และมีการเขียนบันทึกใหม่เพิ่มขึ้นในทุก ๆ วัน จึงทำให้ Google สามารถพบข้อมูลที่ค้นหาได้จาก Learners.in.th เพิ่มมากขึ้นเช่นกัน

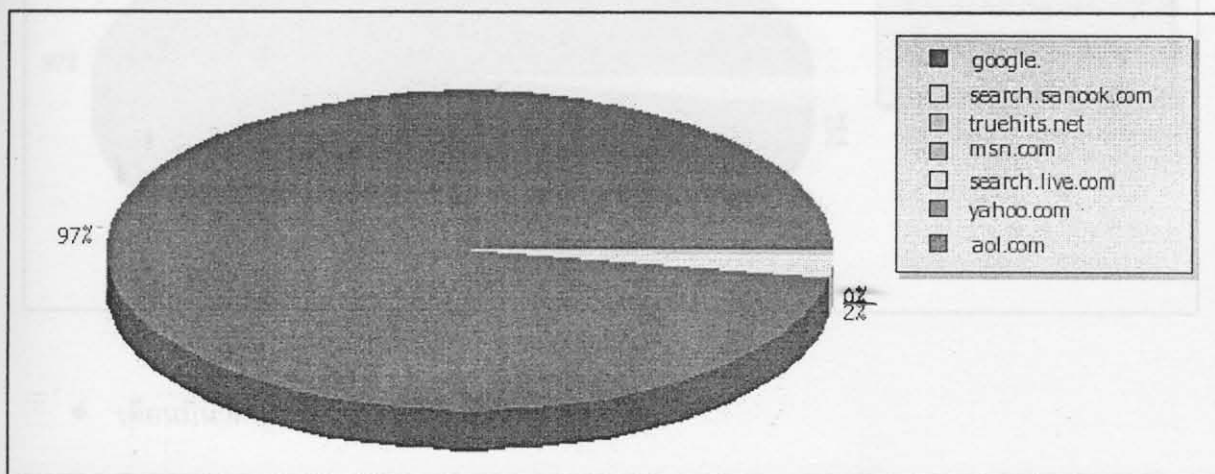
Bookmask จะเป็นการแสดงข้อมูลว่ามีผู้ใช้งานเข้ามายัง Learners.in.th โดยตรงและไม่ได้ผ่านเข้ามาจากเว็บไซต์อื่น ๆ ก่อนเข้ามายัง Learners.in.th ซึ่งข้อมูลในส่วนนี้ในตลอดทั้ง 6 เดือนที่ผ่านมา ตัวเลขทางสถิติในช่วง 5 เดือนแรกนั้น มีปริมาณเพิ่มขึ้นในเดือนกุมภาพันธ์ จากนั้นในเดือนมีนาคมมีปริมาณลดลง และได้ปรับตัวสูงขึ้นเล็กน้อยในเดือนเมษายน และลดลงอีกครั้งในเดือนพฤษภาคม ทั้งนี้เนื่องมาจากในช่วงเวลาดังแต่ต้นเดือนมีนาคม – เดือนพฤษภาคม จะเป็นช่วงที่นักเรียนนักศึกษาซึ่งเป็นกลุ่มเป้าหมายของ Learners.in.th ปิดเทอมใหญ่ จึงทำให้มีการเข้ามาใช้งานน้อยลง และในเดือนมิถุนายน ซึ่งเป็นเดือนที่สถาบันการศึกษาเปิดเรียนแล้ว จึงทำให้มีการเข้ามาใช้งานเพิ่มขึ้น ทั้งอาจารย์ นักเรียนและนักศึกษา เข้ามาใช้งานเพื่อการเรียนการสอน

5. สถิติ Search Engine

จากสถิติ Search Engine เป็นการให้ข้อมูลทางสถิติว่ามีเว็บไซต์ใดบ้างที่ผู้ใช้งานค้นหาข้อมูล และเข้ามายัง Gotoknow.org โดยผ่านเว็บไซต์ดังกล่าวเป็นจำนวนเท่าใด

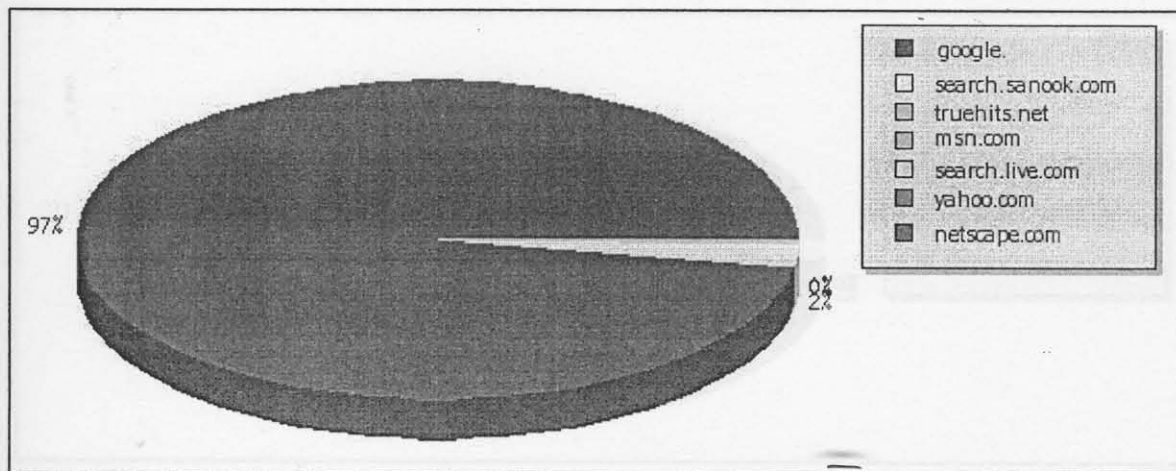
- เดือนมกราคม 2550

TOP Search Engines จากจำนวนทั้งหมด 7 อันดับ [ดาวน์โหลด Excel]			
NAME	Pageview		Percent
google.	19,273		97.37
search.sanook.com	437		2.21
truehits.net	72		0.36
msn.com	6		0.03
search.live.com	3		0.02
yahoo.com	1		0.01
aol.com	1		0.01



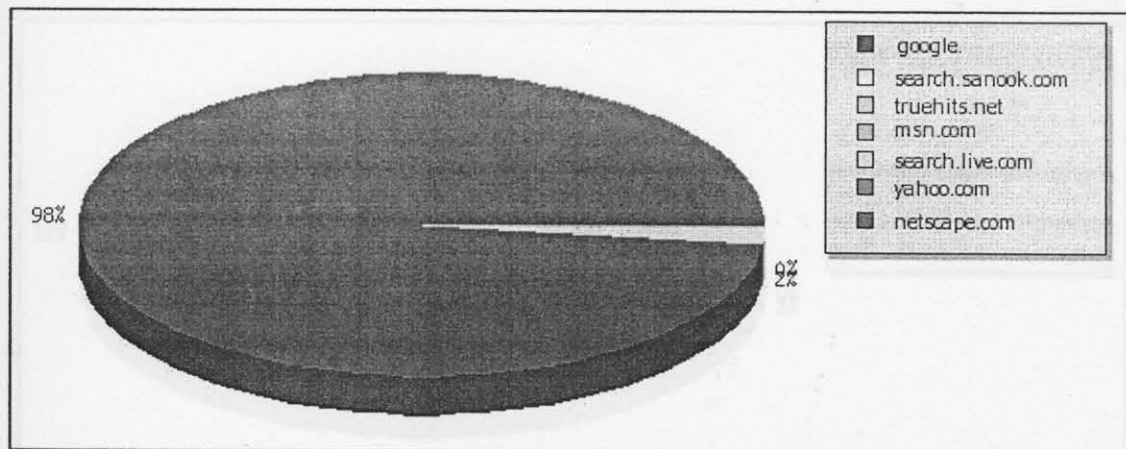
- เดือนกุมภาพันธ์ 2550

TOP Search Engines จากจำนวนทั้งหมด 7 อันดับ [ตารางไหล Excel]			
NAME	Pageview		Percent
google.	35,815		97.39
search.sanook.com	831		2.26
truehits.net	111		0.30
msn.com	7		0.02
search.live.com	6		0.02
yahoo.com	3		0.01
netscape.com	1		0.00




- เดือนมีนาคม 2550

TOP Search Engines จากจำนวนทั้งหมด 7 อันดับ [ตารางไหล Excel]			
NAME	Pageview		Percent
google.	67,472		98.25
search.sanook.com	1,126		1.64
truehits.net	33		0.05
msn.com	18		0.03
search.live.com	16		0.02
yahoo.com	6		0.01
netscape.com	1		0.00




- เดือนเมษายน 2550

TOP Search Engines จากจำนวนทั้งหมด 8 อันดับ [ดาวน์โหลด Excel]			
NAME	Pageview		Percent
google.	110,211		98.02
search.sanook.com	2,171		1.93
truehits.net	27		0.02
msn.com	14		0.01
search.live.com	11		0.01
aol.com	2		0.00
yahoo.	2		0.00
netscape.com	1		0.00




- เดือนพฤษภาคม 2550

TOP Search Engines จากจำนวนทั้งหมด 7 อันดับ [ดาวน์โหลด Excel]			
NAME	Pageview		Percent
google.	266,512		97.39
search.sanook.com	7,055		2.58
truehits.net	44		0.02
search.live.com	26		0.01
msn.com	11		0.00
yahoo.	4		0.00
aol.com	2		0.00



• เดือนมิถุนายน

TOP Search Engines จากจำนวนทั้งหมด 8 อันดับ [ตารางไหล Excel]			
NAME	Pageview		Percent
google.	329,587		98.57
search.sanook.com	4,616		1.38
search.live.com	63		0.02
yahoo.	45		0.01
truehits.net	21		0.01
msn.com	17		0.01
aol.com	10		0.00
altavista.com	1		0.00



จากสถิติ Search Engine Google เป็นเว็บไซต์ที่ผู้ใช้งานค้นหาข้อมูล และเข้ามายัง Learners.in.th สูงสุดตลอดทั้ง 6 เดือนที่ผ่านมาและยังมีอัตราส่วนที่สูงกว่าเว็บไซต์อื่นๆ จนเกือบ 100% ซึ่งการค้นหาข้อมูลจาก Google และพบข้อมูลที่ต้องการใน Learners.in.th นั้น เป็นเพราะ Google เป็นเว็บไซต์ Search Engine ที่เป็นที่นิยมและมีผู้ใช้อินเทอร์เน็ตนิยมใช้เป็นจำนวนมาก จึงทำให้ Google เป็นช่องทางที่สำคัญในการทำให้ผู้ใช้งานรู้จัก Learners.in.th มากยิ่งขึ้น

6. สถิติ Keyword ที่ค้นหา

เป็นข้อมูลที่แสดงให้เห็นว่าค้นหาคำใดบ้างที่มาพบข้อมูลที่ Learners.in.th โดยข้อมูลที่นำมาได้ คัดลอก 20 keyword แรกมาแสดงในตารางข้อมูลมาแสดงในรายงาน โดยมีข้อมูลดังต่อไปนี้

- เดือนมกราคม 2550

TOP Search Keywords จากจำนวนทั้งหมด 5583 อันค้น [ดาวน์โหลด Excel]			
NAME	Pageview	IP	Visitor
พินหลัง	630 (3.18%)	-	-
เพลงแห่งความตาย	490 (2.48%)	-	-
ประวัติวันเด็ก	312 (1.58%)	-	-
groomy sunday	295 (1.49%)	-	-
hacked by 8bits	275 (1.39%)	-	-
การนำเสนอข้อมูล	163 (0.82%)	-	-
สุขภาพผู้บริโภคร	152 (0.77%)	-	-
มหาลัยสงขลานครินทร์	145 (0.73%)	-	-
ระบบปฏิบัติการ	129 (0.65%)	-	-
มลพิษทางอากาศ	122 (0.62%)	-	-
มารยาทบนโต๊ะอาหาร	111 (0.56%)	-	-
นารูโตะ	96 (0.49%)	-	-
นาตาล	94 (0.47%)	-	-
พระราชประวัติในหลวง	90 (0.45%)	-	-
คนมีค้ไม่รู้หรือ mp3	87 (0.44%)	-	-
ไฟฟ้าในชีวิตประจำวัน	87 (0.44%)	-	-
มารยาทการรับประทานอาหาร	85 (0.43%)	-	-
สวดสัปดาห์	84 (0.42%)	-	-
คำมูล	77 (0.39%)	-	-
ข้ากลิ้งลิ้งกะหมา	75 (0.38%)	-	-

- เดือนกุมภาพันธ์ 2550

TOP Search Keywords จากจำนวนทั้งหมด 10911 อันค้น [ดาวน์โหลด Excel]			
NAME	Pageview	IP	Visitor
เพลงแห่งความตาย	1,002 (2.72%)	-	-
camfox	878 (2.39%)	-	-
hacked by 1byte	573 (1.56%)	-	-
ประวัติตรุษจีน	573 (1.56%)	-	-
พินหลัง	525 (1.43%)	-	-
การนำเสนอข้อมูล	355 (0.97%)	-	-
พระราชประวัติในหลวง	260 (0.71%)	-	-
ประโยชน์ของอินเทอร์เน็ต	197 (0.54%)	-	-
สุขภาพผู้บริโภคร	157 (0.43%)	-	-
มารยาทบนโต๊ะอาหาร	153 (0.42%)	-	-
ข้ากลิ้งลิ้งกะหมา	152 (0.41%)	-	-
ลขบัตระประชาชน	145 (0.39%)	-	-
บทความเศรษฐศาสตร์	136 (0.37%)	-	-
คริสเตลเวอร์รี่	133 (0.36%)	-	-
hacked by 8bits	115 (0.31%)	-	-
ความรู้เกี่ยวกับอินเทอร์เน็ต	115 (0.31%)	-	-
ดอกกล้วยไม้	102 (0.28%)	-	-
ระบบปฏิบัติการ	102 (0.28%)	-	-
นารูโตะ	98 (0.27%)	-	-
ภาษามือ	95 (0.26%)	-	-

- เดือนมีนาคม 2550

TOP Search Keywords จากจำนวนทั้งหมด 19704 อินคิต์ [ดาวน์โหลด Excel]			
NAME	Pageview	IP	Visitor
เลขบัตรประชาชน	1,871 (2.72%)	-	-
โปรแกรมฆ่าไวรัส	728 (1.06%)	-	-
hacked by 1byte	712 (1.04%)	-	-
หลิวอ๊เพย	550 (0.80%)	-	-
วิจัยในชั้นเรียน	381 (0.55%)	-	-
camfox	362 (0.53%)	-	-
hi5	305 (0.44%)	-	-
คิตตี้	240 (0.35%)	-	-
นาร์โคะ	221 (0.32%)	-	-
เพลงหนึ่งไม่เกี๊ยน	219 (0.32%)	-	-
หมอลักษณ์	201 (0.29%)	-	-
พันหลัง	193 (0.28%)	-	-
กูฟอล์	182 (0.27%)	-	-
การนำเสนอข้อมูล	179 (0.26%)	-	-
leedongwook	160 (0.23%)	-	-
สำนวนภาษาอังกฤษ	146 (0.21%)	-	-
สุดขรรคม	145 (0.21%)	-	-
การสอนแบบโครงการน	142 (0.21%)	-	-
ท่าโยคะ	137 (0.20%)	-	-
fm 2007	128 (0.19%)	-	-

- เดือนเมษายน 2550

TOP Search Keywords จากจำนวนทั้งหมด 28543 อินคิต์ [ดาวน์โหลด Excel]			
NAME	Pageview	IP	Visitor
เลขบัตรประชาชน	2,435 (2.17%)	-	-
โปรแกรมฆ่าไวรัส	1,017 (0.90%)	-	-
หมอลักษณ์	884 (0.79%)	-	-
hacked by 1byte	844 (0.75%)	-	-
หลิวอ๊เพย	769 (0.68%)	-	-
hi5	700 (0.62%)	-	-
soulseek	640 (0.57%)	-	-
วิจัยในชั้นเรียน	495 (0.44%)	-	-
พันเพื่อน	452 (0.40%)	-	-
คิตตี้	426 (0.38%)	-	-
fm 2007	413 (0.37%)	-	-
br1gh7n4ry	396 (0.35%)	-	-
camfox	355 (0.32%)	-	-
โปรแกรมแปลไทย	318 (0.28%)	-	-
craagle	315 (0.28%)	-	-
อึ้งเข้าไร่	293 (0.26%)	-	-
ภาพการ์ตูน	287 (0.26%)	-	-
สำนวนภาษาอังกฤษ	272 (0.24%)	-	-
ร่างรัฐธรรมนูญ	270 (0.24%)	-	-
ภาวะโลกร้อน	250 (0.22%)	-	-

- เดือนพฤษภาคม 2550

TOP Search Keywords จากจำนวนทั้งหมด 64773 อันดับ [ดาวน์โหลด Excel]				
NAME	Pageview	IP	Visitor	
เลขบัตรประชาชน	2,906 (1.06%)	-	-	-
หมอลักษณ์	1,755 (0.64%)	-	-	-
ภมลินท์	1,711 (0.63%)	-	-	-
เทคโนโลยีสารสนเทศ	1,613 (0.59%)	-	-	-
ลดความอ้วน	1,280 (0.47%)	-	-	-
ไปรษณกรฆ่าไวรัส	1,279 (0.47%)	-	-	-
hi5	1,276 (0.47%)	-	-	-
พี่น้อง	1,151 (0.42%)	-	-	-
คราก่อนบอล z	1,037 (0.38%)	-	-	-
วิจัยในชั้นเรียน	922 (0.34%)	-	-	-
เซลล์พืช	836 (0.31%)	-	-	-
สำนวนภาษาอังกฤษ	807 (0.29%)	-	-	-
fm2007	717 (0.26%)	-	-	-
คีตตี	715 (0.26%)	-	-	-
การทำงานเป็นทีม	701 (0.26%)	-	-	-
คราก่อนบอล z	699 (0.26%)	-	-	-
craagle	678 (0.25%)	-	-	-
เซลล์สัตว์	633 (0.23%)	-	-	-
soulseek	621 (0.23%)	-	-	-
ภาวะโลกร้อน	584 (0.21%)	-	-	-

- เดือนมิถุนายน 2550

TOP Search Keywords จากจำนวนทั้งหมด 74392 อันดับ [ดาวน์โหลด Excel]				
NAME	Pageview	IP	Visitor	
เซลล์พืช	3,274 (0.98%)	-	-	-
เลขบัตรประชาชน	3,108 (0.93%)	-	-	-
คราก่อนบอล z	2,607 (0.78%)	-	-	-
คราก่อนบอล z	1,999 (0.60%)	-	-	-
p_joke	1,934 (0.58%)	-	-	-
เซลล์สัตว์	1,841 (0.55%)	-	-	-
ลดความอ้วน	1,715 (0.51%)	-	-	-
สำนวนภาษาอังกฤษ	1,629 (0.49%)	-	-	-
ไปรษณกรฆ่าไวรัส	1,617 (0.48%)	-	-	-
อาหารลดความอ้วน	1,382 (0.41%)	-	-	-
hi5	1,351 (0.40%)	-	-	-
พี่น้อง	1,180 (0.35%)	-	-	-
fm2007	1,091 (0.33%)	-	-	-
อาหารหลัก 5 หมู่	1,085 (0.32%)	-	-	-
หมอลักษณ์	1,064 (0.32%)	-	-	-
อาหารหลัก 5 หมู่	1,038 (0.31%)	-	-	-
การทำงานเป็นทีม	981 (0.29%)	-	-	-
วิจัยในชั้นเรียน	916 (0.27%)	-	-	-
เซลล์	901 (0.27%)	-	-	-
เศรษฐกิจพอเพียง	899 (0.27%)	-	-	-

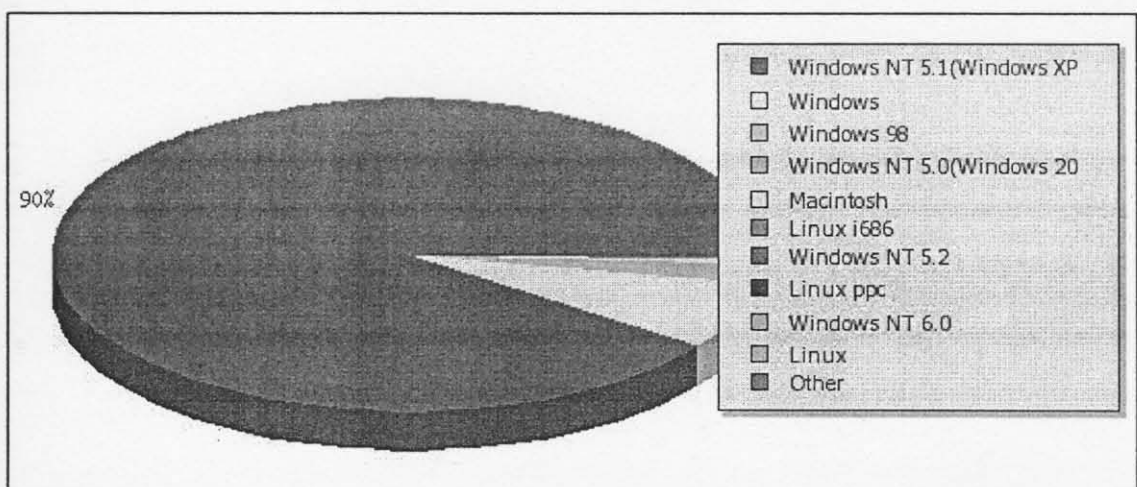
จากสถิติ Keyword ที่ใช้ค้นหาและพบข้อมูลใน Learners.in.th นั้น มีจำนวนเพิ่มขึ้นในทุกๆ เดือน และคำที่ถูกค้นพบ มีความแตกต่างกันในแต่ละเดือน ส่วนหนึ่งเนื่องจากการเขียนบันทึกใน Learners.in.th นั้นมีความหลากหลาย และส่วนหนึ่งขึ้นอยู่กับความสนใจในการหาข้อมูลเรื่องต่างๆ ที่แตกต่างกันไป อาจขึ้นอยู่กับสถานการณ์ ข่าวสาร และปัจจัยอื่นๆ ที่มีอิทธิพลต่อความต้องการข้อมูลของผู้ใช้งาน อีกส่วนหนึ่งอาจเป็นเพราะสมาชิกใน Learners.in.th ซึ่งเป็นกลุ่มอาจารย์ นักเรียนและนักศึกษาได้เขียนบันทึกที่เกี่ยวข้องกับวิชาที่เปิดสอน ความสนใจส่วนตัว เขียนบันทึกที่สอดคล้องกับสถานการณ์ หรือมีการเขียนบันทึกที่มีเนื้อหาที่หลากหลายเพิ่มมากขึ้น จึงทำให้ผู้ใช้อินเทอร์เน็ตค้นหาข้อมูลและได้ผลลัพธ์ที่ต้องการจาก Learners.in.th มากยิ่งขึ้น ซึ่งจะเห็นได้จากสถิติประจำเดือน พฤษภาคมจนถึงเดือนมิถุนายน มี Keyword ที่ถูกค้นพบใน Learners.in.th เพิ่มปริมาณจากเดือนก่อนๆ ค่อนข้างสูง

7. สถิติระบบปฏิบัติการที่ผู้ใช้งานส่วนใหญ่ใช้

เป็นข้อมูลที่ระบุประเภทและจำนวนของระบบปฏิบัติการที่ผู้ใช้งานนิยมใช้งาน ซึ่งทำให้ทราบถึงข้อมูลเกี่ยวกับเครื่องคอมพิวเตอร์ของผู้ใช้งาน โดยมีข้อมูลดังต่อไปนี้


- เดือนมกราคม 2550

TOP Operation Systems จากจำนวนทั้งหมด 12 อันดับ [กราฟใน Excel]			
NAME	Pageview		Percent
Windows NT 5.1(Windows XP)	429,046		90.10
Windows	33,199		6.97
Windows 98	7,574		1.59
Windows NT 5.0(Windows 2000)	2,107		0.44
Macintosh	1,983		0.42
Linux i686	1,566		0.33
Windows NT 5.2	494		0.10
Linux ppc	179		0.04
Windows NT 6.0	40		0.01
Linux	5		0.00
Windows NT 4.0	1		0.00
Windows CE	1		0.00




- เดือนกุมภาพันธ์ 2550

TOP Operation Systems จากจำนวนทั้งหมด 13 อันดับ [ดาวน์โหลด Excel]			
NAME	Pageview		Percent
Windows NT 5.1(Windows XP)	383,838		90.32
Windows	24,419		5.75
Windows 98	10,231		2.41
Macintosh	2,854		0.67
Windows NT 5.0(Windows 2000)	2,167		0.51
Linux i686	913		0.21
Windows NT 6.0	264		0.06
Windows NT 5.2	241		0.06
Windows CE	19		0.00
Windows 95	3		0.00
Linux x86_64	2		0.00
Linux	1		0.00
Windows NT 4.0	1		0.00



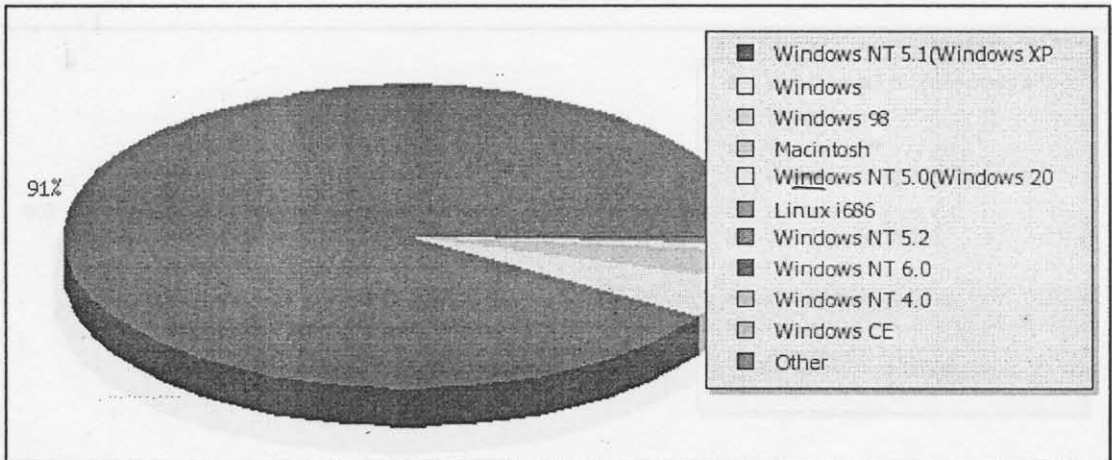
- เดือนมีนาคม 2550

TOP Operation Systems จากจำนวนทั้งหมด 13 อันดับ [ดาวน์โหลด Excel]			
NAME	Pageview		Percent
Windows NT 5.1(Windows XP)	381,436		88.73
Windows	23,621		5.49
Windows 98	13,513		3.14
Linux i686	5,919		1.38
Windows NT 5.0(Windows 2000)	2,124		0.49
Macintosh	2,002		0.47
Windows NT 5.2	745		0.17
Windows NT 6.0	440		0.10
Windows CE	46		0.01
Linux	17		0.00
Windows NT 4.0	10		0.00
Windows 95	5		0.00
Linux 2.4.22	2		0.00




- เดือนเมษายน 2550

TOP Operation Systems จากจำนวนทั้งหมด 17 อันดับ [ดาวน์โหลด Excel]		
NAME	Pageview	Percent
Windows NT 5.1(Windows XP)	448,763	91.23
Windows	20,396	4.15
Windows 98	12,657	2.57
Macintosh	3,467	0.70
Windows NT 5.0(Windows 2000)	3,093	0.63
Linux i686	1,735	0.35
Windows NT 5.2	1,086	0.22
Windows NT 6.0	681	0.14
Windows NT 4.0	15	0.00
Windows CE	5	0.00
Linux	4	0.00
Windows ME	3	0.00
Windows 95	3	0.00
Linux x86_64	2	0.00
Linux 2.4.22	2	0.00
Win32	1	0.00
Linux i686	1	0.00



• เดือนพฤษภาคม 2550

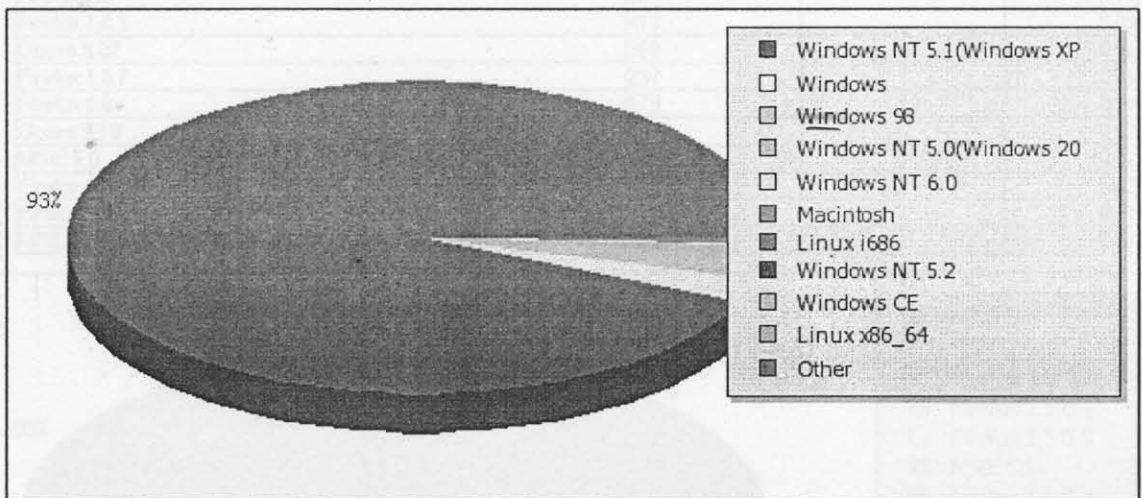
TOP Operation Systems จากจำนวนทั้งหมด 18 อันดับ [ทราฟฟิก Excel]			
NAME	Pageview		Percent
Windows NT 5.1(Windows XP)	576,546		90.24
Windows	28,908		4.52
Windows 98	18,200		2.85
Windows NT 5.0(Windows 2000)	6,641		1.04
Macintosh	3,812		0.60
Windows NT 6.0	2,031		0.32
Linux i686	1,594		0.25
Windows NT 5.2	1,012		0.16
Linux	59		0.01
Windows NT 4.0	35		0.01
Windows CE	29		0.00
Windows ME	25		0.00
Linux x86_64	12		0.00
Windows NT	9		0.00
Linux armv6l	9		0.00
Windows 95	6		0.00
Linux i686	2		0.00
Linux ppc	1		0.00



จากตัวเลขระบบปฏิบัติการที่เลือกใช้ 6 เดือนที่ผ่านมาเห็นได้ว่าผู้ใช้งาน Logitech ในประเทศไทยนิยมใช้ระบบปฏิบัติการ Window NT 5.1 หรือ Window XP ในกรณีเข้ามาซื้อสินค้า Logitech เป็นระบบปฏิบัติการ Window และระบบปฏิบัติการ Window 98 นอกจากนี้ยังเห็นได้ว่าผู้ใช้งานระหว่าง Window NT 5.1 หรือ Window XP และ ระบบปฏิบัติการอื่นๆ มีอัตราส่วนที่ค่อนข้างน้อย ซึ่งสะท้อนให้เห็นว่า Window NT 5.1 หรือ Window XP เป็นระบบปฏิบัติการที่นิยมใช้กันมากที่สุดในส่วนของข้อมูลทั้งหมดโดยภาพรวมของผู้ใช้งานกลุ่มใหญ่ที่ใช้ระบบปฏิบัติการ Window หากพิจารณาเฉพาะระบบปฏิบัติการอื่นๆ โดยข้อมูลดังกล่าวได้ออกถึงพฤติกรรมของเว็บไซต์ของผู้ใช้ ซึ่งสามารถให้คำแนะนำทางไปทางการออกแบบและกำหนดระบบของทีมงานให้สอดคล้องกับพฤติกรรมการใช้งานของผู้ใช้งานมากขึ้น ทั้งนี้เพื่อให้ผู้ใช้งานเกิดความพึงพอใจต่อการใช้งานมากยิ่งขึ้น

- เดือนมิถุนายน 2550

TOP Operation Systems จากจำนวนทั้งหมด 19 อันดับ [ดาวน์โหลด Excel]			
NAME	Pageview		Percent
Windows NT 5.1(Windows XP)	1,198,850		93.20
Windows	32,423		2.52
Windows 98	31,932		2.48
Windows NT 5.0(Windows 2000)	12,410		0.96
Windows NT 6.0	4,073		0.32
Macintosh	3,444		0.27
Linux i686	2,138		0.17
Windows NT 5.2	945		0.07
Windows CE	35		0.00
Linux x86_64	29		0.00
Linux	21		0.00
Windows NT 4.0	11		0.00
Windows 95	11		0.00
Windows ME	8		0.00
Linux i586	5		0.00
Linux 2.4.18	4		0.00
Windows NT	2		0.00
Linux ppc	2		0.00
Linux 2.4.22	2		0.00



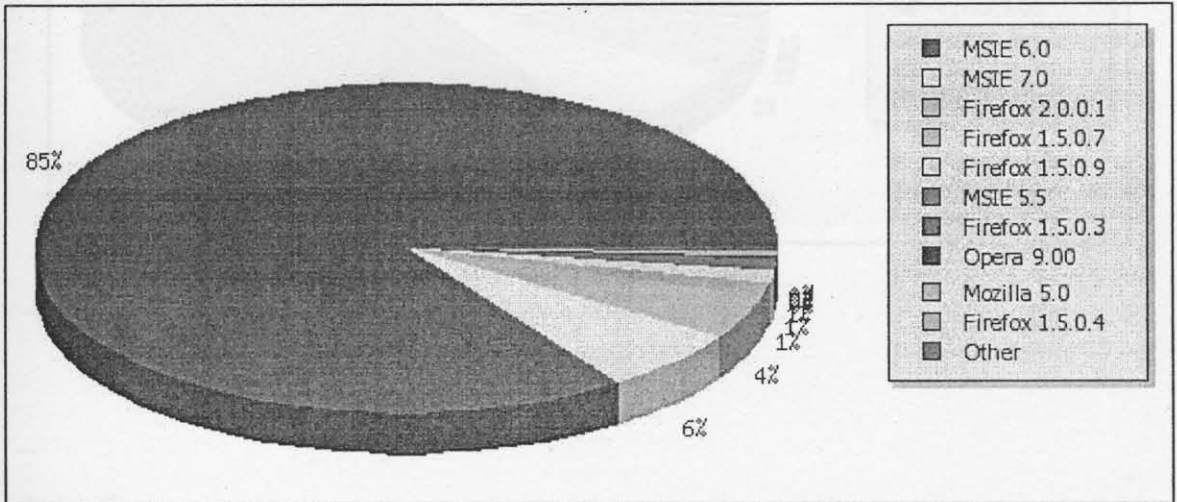
จากสถิติระบบปฏิบัติการที่แสดงไว้ทั้ง 6 เดือนที่ผ่านมาจะเห็นได้ว่าผู้ใช้งาน Learners.in.th ส่วนใหญ่นิยมใช้ระบบปฏิบัติการ Window NT 5.1 หรือ Window XP ในการเข้ามาดูข้อมูล รองลงมาเป็นระบบปฏิบัติการ Window และระบบปฏิบัติการ Window 98 นอกจากนี้จะเห็นได้ว่าจำนวนผู้ใช้งานระหว่าง Window NT 5.1 หรือ Window XP และ ระบบปฏิบัติการอื่นๆ มีอัตราส่วนที่แตกต่างค่อนข้างมาก ซึ่งสะท้อนให้เห็นว่า Window NT 5.1 หรือ Window XP เป็นระบบปฏิบัติการที่เป็นที่นิยมสูงมากในปัจจุบัน ในส่วนของข้อมูลทั้งหมดโดยภาพรวมผู้ใช้งานกลุ่มใหญ่นิยมระบบปฏิบัติการ Window มากกว่าระบบปฏิบัติการอื่นๆ โดยข้อมูลดังกล่าวได้บอกถึงพฤติกรรมการใช้งานของผู้ใช้ ซึ่งสามารถใช้เป็นแนวทางในการออกแบบและพัฒนาระบบของทีมงานให้สอดคล้องกับการใช้งานของผู้ใช้งานมากยิ่งขึ้น ทั้งนี้เพื่อให้ผู้ใช้งานเกิดความพึงพอใจต่อการใช้งานเพิ่มมากขึ้น

8. สถิติ Browser

เป็นข้อมูลที่แสดงให้เห็นว่าผู้ใช้งานส่วนใหญ่นิยมใช้ Browser ประเภทใดและมีจำนวนเท่าไร ทั้งนี้ ข้อมูลเหล่านี้สามารถบ่งบอกให้ทราบแนวทางการพัฒนาระบบเพื่อปรับปรุงการแสดงผลข้อมูลผ่าน Browser ต่างๆ ได้สอดคล้องกับผู้ใช้งานส่วนใหญ่มากยิ่งขึ้น โดยข้อมูลที่นำมาได้คัดลอก 20 Browser แรกมาแสดงในตารางข้อมูลมาแสดงในรายงาน โดยมีข้อมูลดังต่อไปนี้

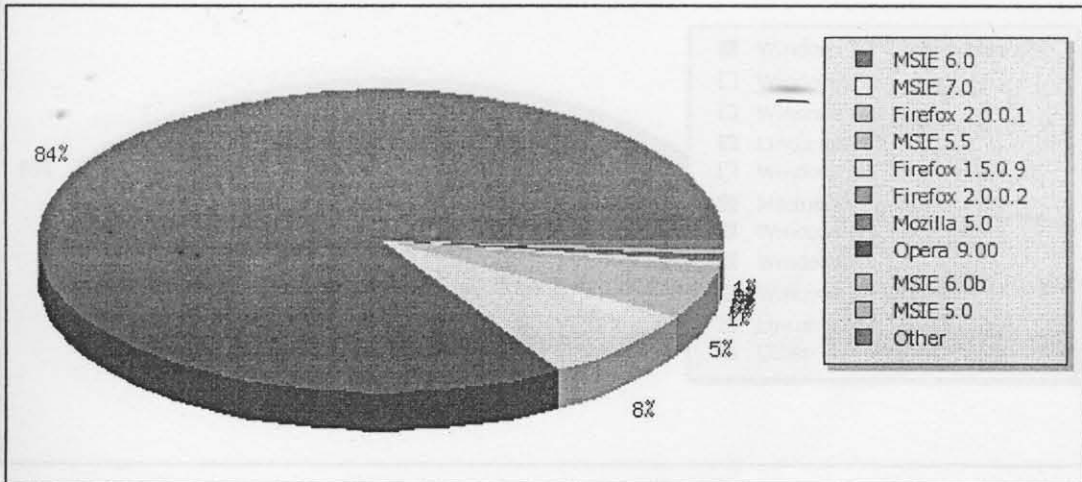
- เดือนมกราคม 2550

TOP Browser Versions จากจำนวนทั้งหมด 50 อันดับ [ดาวน์โหลด Excel]			
NAME	Pageview		Percent
MSIE 6.0	403,331		84.70
MSIE 7.0	29,617		6.22
Firefox 2.0.0.1	20,404		4.28
Firefox 1.5.0.7	6,393		1.34
Firefox 1.5.0.9	5,790		1.22
MSIE 5.5	4,702		0.99
Firefox 1.5.0.3	1,453		0.31
Opera 9.00	919		0.19
Mozilla 5.0	635		0.13
Firefox 1.5.0.4	618		0.13
Firefox 2.0	539		0.11
Firefox 1.0.5	417		0.09
Opera 9.02	368		0.08
Firefox 1.0.7	237		0.05
Firefox 0.8	179		0.04
Opera 9.10	84		0.02
MSIE 5.0	92		0.02
Firefox 1.5.0.2	78		0.02
Firefox 1.0	61		0.01
MSIE 7.0b	37		0.01



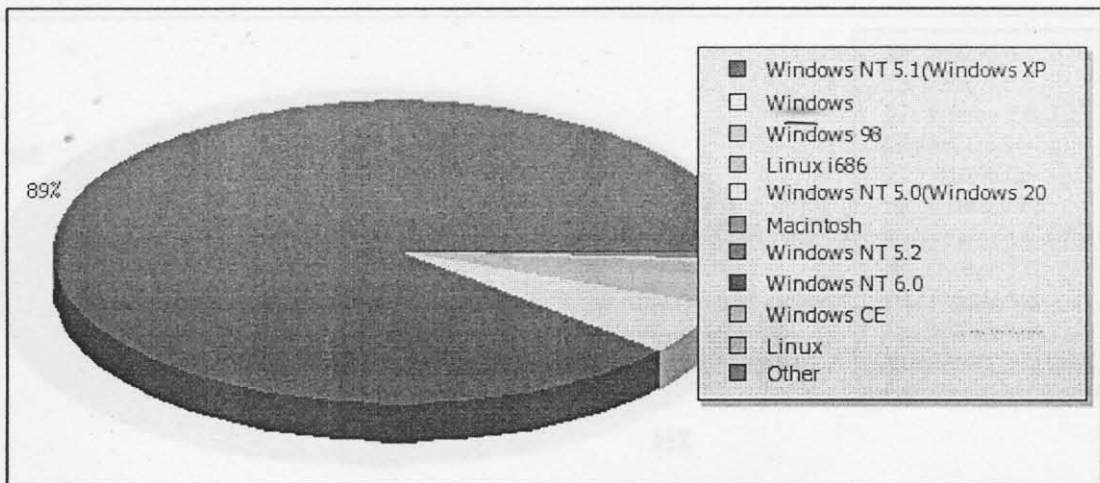
• เดือนกุมภาพันธ์ 2550

TOP Browser Versions จากจำนวนทั้งหมด 53 อันติบ (ดาวน์โหลด Excel)			
NAME	Pageview		Percent
MSIE 6.0	355,887		83.74
MSIE 7.0	33,409		7.86
Firefox 2.0.0.1	20,301		4.78
MSIE 5.5	3,599		0.85
Firefox 1.5.0.9	2,093		0.49
Firefox 2.0.0.2	1,348		0.32
Mozilla 5.0	1,180		0.28
Opera 9.00	936		0.22
MSIE 6.0b	906		0.21
MSIE 5.0	837		0.20
Firefox 1.5.0.3	791		0.19
Opera 9.02	775		0.18
Firefox 1.5.0.7	710		0.17
Firefox 2.0	394		0.09
Firefox 1.0.7	329		0.08
Firefox 1.5.0.10	267		0.06
Firefox 1.5	231		0.05
MSIE 5.01	195		0.05
Firefox 1.5.0.4	168		0.04
Firefox 1.0.3	148		0.03



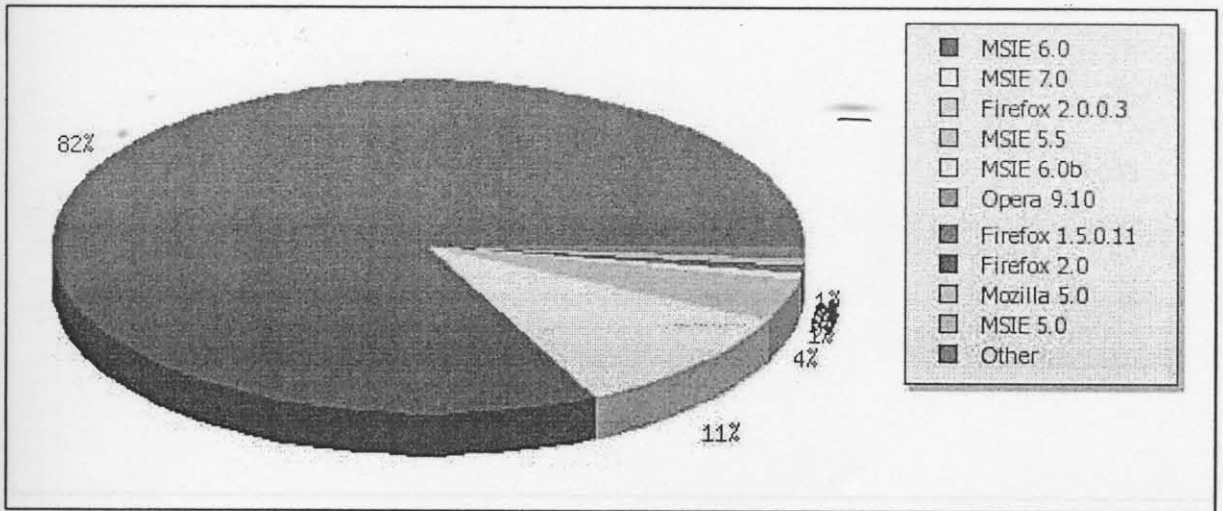
- เดือนมีนาคม 2550

TOP Browser Versions จากจำนวนทั้งหมด 82 อันดับ [ดาวน์โหลด Excel]			
NAME	Pageview		Percent
MSIE 6.0	352,150		81.91
MSIE 7.0	36,397		8.47
Firefox 2.0.0.2	13,022		3.03
Firefox 2.0.0.3	4,983		1.16
Firefox 2.0.0.1	3,396		0.79
MSIE 5.5	3,217		0.75
MSIE 6.0b	3,128		0.73
Mozilla 5.0	2,703		0.63
Firefox 1.5.0.7	2,268		0.53
Firefox 1.5.0.10	1,511		0.35
Firefox 1.5.0.4	1,454		0.34
Opera 9.02	1,177		0.27
Opera 9.10	978		0.23
Firefox 2.0	754		0.18
MSIE 5.0	736		0.17
Firefox 1.5.0.11	475		0.11
Firefox 1.5.0.3	277		0.06
MSIE 5.01	248		0.06
Firefox 1.0.7	168		0.04
Firefox 1.5	95		0.02



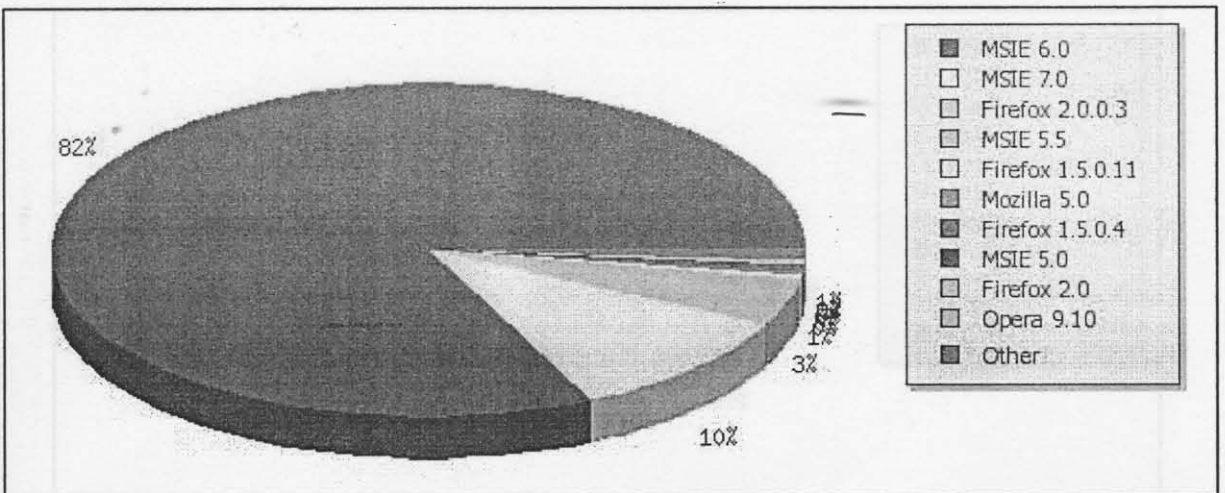
• เดือนเมษายน 2550

TOP Browser Versions จากจำนวนทั้งหมด 84 อันดับ [ตารางไหล Excel]			
NAME	Pageview		Percent
MSIE 6.0	405,260		82.36
MSIE 7.0	51,892		10.55
Firefox 2.0.0.3	17,222		3.50
MSIE 5.5	2,868		0.58
MSIE 6.0b	2,276		0.46
Opera 9.10	1,773		0.36
Firefox 1.5.0.11	1,492		0.30
Firefox 2.0	1,409		0.29
Mozilla 5.0	1,232		0.25
MSIE 5.0	1,167		0.24
Firefox 1.5.0.4	1,098		0.22
Firefox 2.0.0.1	699		0.14
Firefox 1.5.0.10	534		0.11
Firefox 1.5.0.7	481		0.10
Opera 9.20	361		0.07
Firefox 1.0.7	339		0.07
MSIE 5.01	282		0.06
Firefox 2.0.0.2	230		0.05
Firefox 1.0	215		0.04
Opera 9.02	136		0.03



• เดือนพฤษภาคม 2550

TOP Browser Versions จากจำนวนทั้งหมด 106 อันติบ [ดาวน์โหลด Excel]			
NAME	Pageview		Percent
MSIE 6.0	524,488		82.08
MSIE 7.0	67,043		10.49
Firefox 2.0.0.3	22,177		3.47
MSIE 5.5	7,287		1.14
Firefox 1.5.0.11	2,419		0.38
Mozilla 5.0	2,400		0.38
Firefox 1.5.0.4	2,237		0.35
MSIE 5.0	1,531		0.24
Firefox 2.0	1,423		0.22
Opera 9.10	886		0.14
Opera 9.20	808		0.13
Firefox 1.5.0.7	808		0.13
MSIE 6.0b	796		0.12
MSIE 5.01	647		0.10
Firefox 2.0.0.1	587		0.09
Firefox 1.0.7	490		0.08
MSIE 7.0b	345		0.05
Firefox 1.5.0.3	299		0.05
Firefox 2.0.0.2	232		0.04
Firefox 1.5	227		0.04



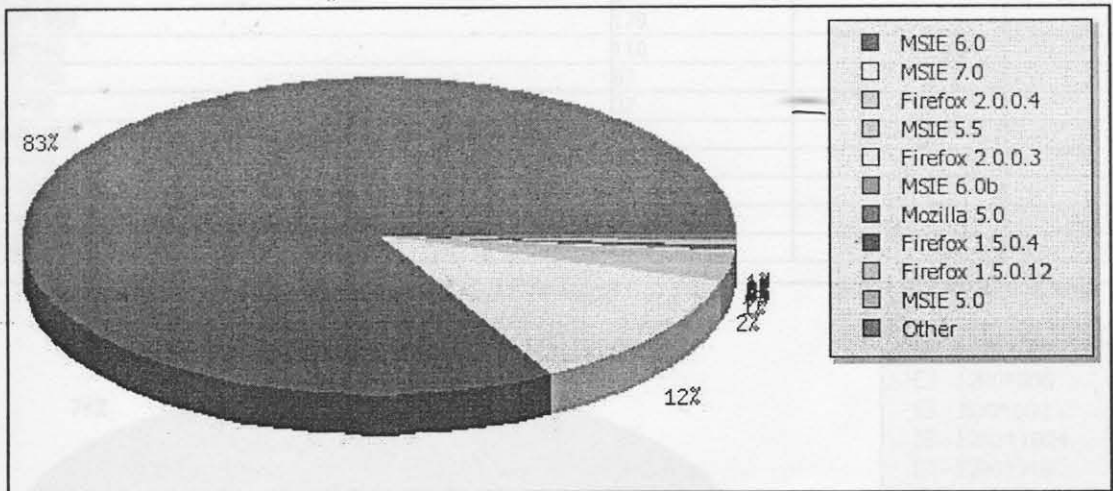
จากสถิติ Browser Top 6 ที่ค่อนข้างมาแรงแจกซ์กันได้ว่าผู้ใช้จาก Google.org ส่วนใหญ่คือผู้ใช้ Microsoft Internet Explorer Version 6.0 (MSIE 6.0) เป็นอันดับหนึ่ง ซึ่งถือว่ามีส่วนการดำเนินงานของผู้ใช้จาก Browser Microsoft Internet Explorer Version 7.0 (MSIE 7.0) Firefox และ browser อื่นๆ จากข้อมูลโดยรวมจึงแสดงให้เห็นว่าการเข้าถึงเว็บไซต์ผ่านทางเบราว์เซอร์ที่พัฒนาที่ทันสมัยทำให้มีความรู้ความเข้าใจและยอมรับของระบบให้สอดคล้องกับกลุ่มผู้ใช้จาก MSIE 7.0 นั้นไม่สอดคล้องกับผู้ใช้จากส่วนใหญ่ และในกรณีที่มีการลดระดับการสนับสนุน MSIE 6.0 จะไม่สอดคล้องกับผู้ใช้กลุ่มส่วนใหญ่ และในกรณีที่มีการลดระดับการสนับสนุน MSIE 6.0 จะไม่สอดคล้องกับผู้ใช้กลุ่มส่วนใหญ่ และในกรณีที่มีการลดระดับการสนับสนุน MSIE 6.0 จะไม่สอดคล้องกับผู้ใช้กลุ่มส่วนใหญ่

• เดือนมิถุนายน 2550

รายงานผลสำรวจ (Research Report)

TOP Browser Versions จากจำนวนทั้งหมด 107 อินทิบ [ดาวน์โหลด Excel]

NAME	Pageview	Percent
MSIE 6.0	1,067,752	83.00
MSIE 7.0	157,532	12.24
Firefox 2.0.0.4	21,344	1.66
MSIE 5.5	15,304	1.19
Firefox 2.0.0.3	3,237	0.25
MSIE 6.0b	3,147	0.24
Mozilla 5.0	2,768	0.22
Firefox 1.5.0.4	2,373	0.18
Firefox 1.5.0.12	1,989	0.15
MSIE 5.0	1,875	0.15
Firefox 2.0	1,486	0.12
Firefox 2.0.0.1	1,349	0.10
MSIE 5.01	866	0.07
Firefox 2.0.0.2	581	0.05
Opera 9.21	577	0.04
Firefox 1.0.7	532	0.04
Firefox 1.5.0.7	479	0.04
Opera 9.20	362	0.03
Firefox 1.0.6	304	0.02
MSIE 7.0b	284	0.02



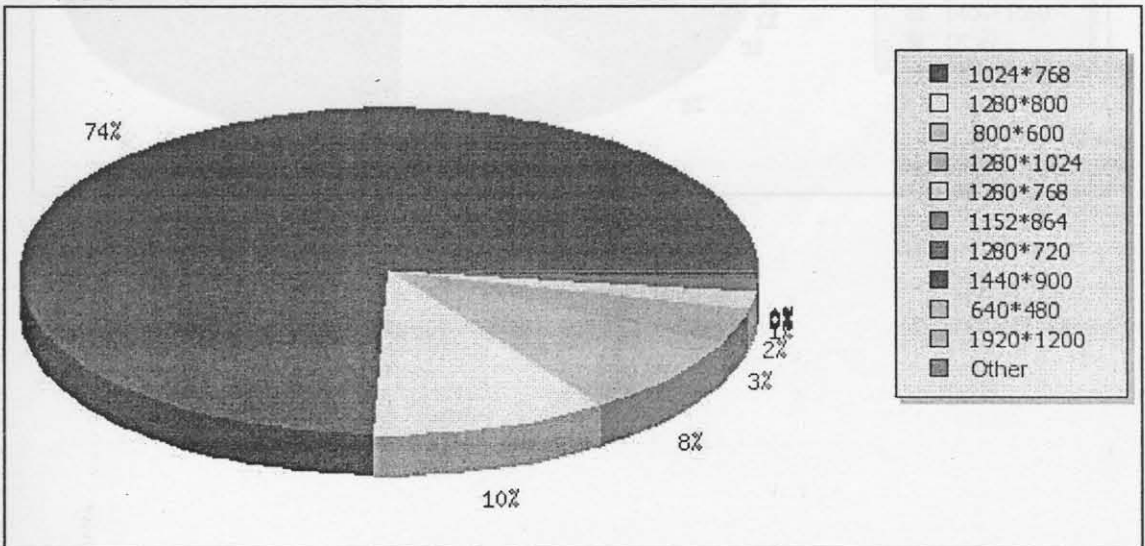
จากสถิติ Browser ของ 6 เดือนที่ผ่านมา จะเห็นได้ว่าผู้ใช้งาน Gotoknow.org ส่วนใหญ่นิยมใช้ Microsoft Internet Explorer Version 6.0 (MSIE 6.0) เป็นอันดับหนึ่ง ซึ่งมีอัตราส่วนการใช้งานสูงกว่าผู้ใช้งาน Browser Microsoft Internet Explorer Version 7.0 (MSIE 7.0) Firefox และ Browser อื่นๆ จากข้อมูลโดยรวมข้างต้นเป็นการสะท้อนให้เห็นว่าแนวทางการพัฒนาที่ผ่านมาที่ทีมผู้พัฒนาได้พัฒนาการรูปแบบการแสดงผลของระบบให้สอดคล้องกับกลุ่มผู้ใช้งาน MSIE 7.0 นั้นไม่สอดคล้องกับผู้ใช้งานส่วนใหญ่ และในกรณีที่มีการตกแต่งบล็อก การแสดงใน MSIE 6.0 จะไม่แสดงข้อมูลผิดพลาดในส่วนของแต่ละประวัติเจ้าของบันทึก ข้อมูลดังกล่าวจึงเป็นแนวทางในการพัฒนาและปรับปรุงการแสดงผลของระบบให้สอดคล้องและรองรับพฤติกรรมการใช้งานของผู้ใช้ส่วนใหญ่มากยิ่งขึ้น

9. สถิติความละเอียดของหน้าจอคอมพิวเตอร์ (Resolutions)

เป็นข้อมูลที่แสดงถึงขนาดความละเอียดของหน้าจอคอมพิวเตอร์ที่ผู้ใช้งานส่วนใหญ่นิยมใช้ โดยที่ข้อมูลดังกล่าวยังเป็นแนวทางในการพัฒนาการแสดงผลของระบบให้สอดคล้องกับขนาดความละเอียดของหน้าจอที่ผู้ใช้งานส่วนใหญ่นิยมใช้ โดยข้อมูลที่น่ามาได้คัดลอก 20 ขนาด แรกมาแสดงในตารางข้อมูลมาแสดงในรายงาน โดยมีข้อมูลดังต่อไปนี้

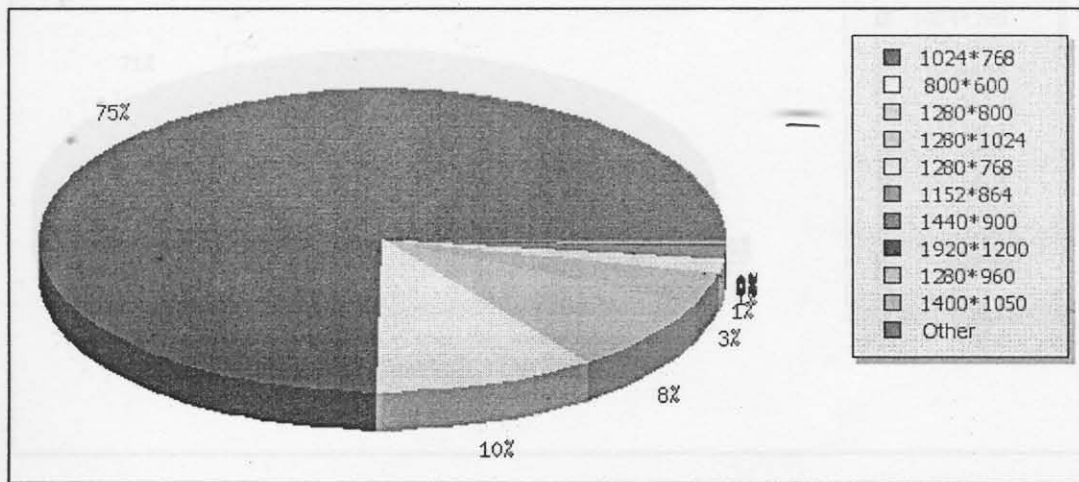
- เดือนมกราคม 2550

TOP Resolutions จากจำนวนทั้งหมด 32 อันดับ [ดาวน์โหลด Excel]			
NAME	Pageview		Percent
1024*768	353,414		74.33
1280*800	49,426		10.40
800*600	38,544		8.11
1280*1024	16,004		3.37
1280*768	8,543		1.80
1152*864	6,052		1.27
1280*720	1,317		0.28
1440*900	706		0.15
640*480	362		0.08
1920*1200	339		0.07
896*672	254		0.05
1680*1050	179		0.04
1280*960	110		0.02
2048*768	87		0.02
960*720	37		0.01
1400*1050	22		0.00
960*600	18		0.00
800*5000	8		0.00
1344*840	5		0.00
1280*600	4		0.00



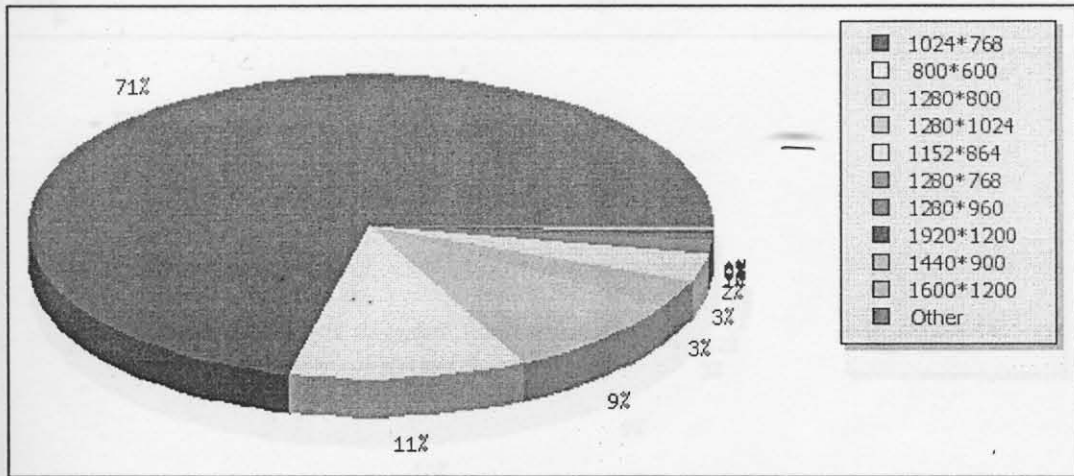
• เดือนกุมภาพันธ์ 2550

TOP Resolutions จากจำนวนทั้งหมด 38 อันดับ [ดาวน์โหลด Excel]			
NAME	Pageview		Percent
1024*768	317,286		74.77
800*600	43,906		10.35
1280*800	33,926		7.99
1280*1024	14,753		3.48
1280*768	5,763		1.36
1152*864	5,023		1.18
1440*900	1,011		0.24
1920*1200	914		0.22
1280*960	446		0.11
1400*1050	417		0.10
1680*1050	218		0.05
2560*1024	178		0.04
1280*720	176		0.04
2048*768	100		0.02
640*480	72		0.02
960*600	70		0.02
1366*768	24		0.01
1600*1200	16		0.00
1024*600	10		0.00
720*576	9		0.00



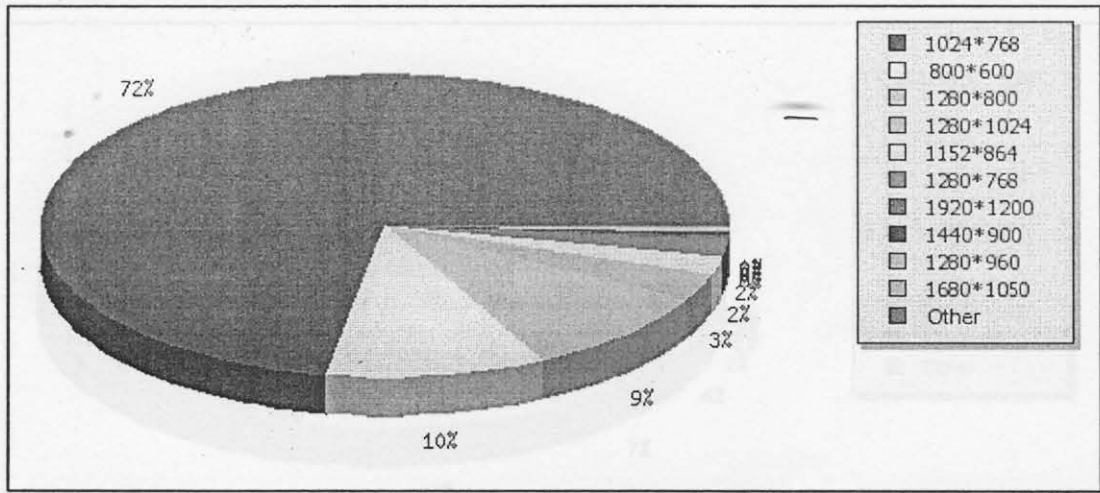
• เดือนมีนาคม 2550

TOP Resolutions จากจำนวนทั้งหมด 45 อันดับ [ดาวน์โหลด Excel]			
NAME	Pageview		Percent
1024*768	305,858		71.21
800*600	47,940		11.16
1280*800	38,013		8.85
1280*1024	12,847		2.99
1152*864	12,254		2.85
1280*768	6,871		1.60
1280*960	2,571		0.60
1920*1200	1,082		0.25
1440*900	772		0.18
1600*1200	289		0.07
1680*1050	230		0.05
1280*720	226		0.05
1400*1050	175		0.04
640*480	108		0.03
960*600	84		0.02
832*624	33		0.01
1366*768	22		0.01
1360*768	18		0.00
1280*600	18		0.00
720*576	16		0.00



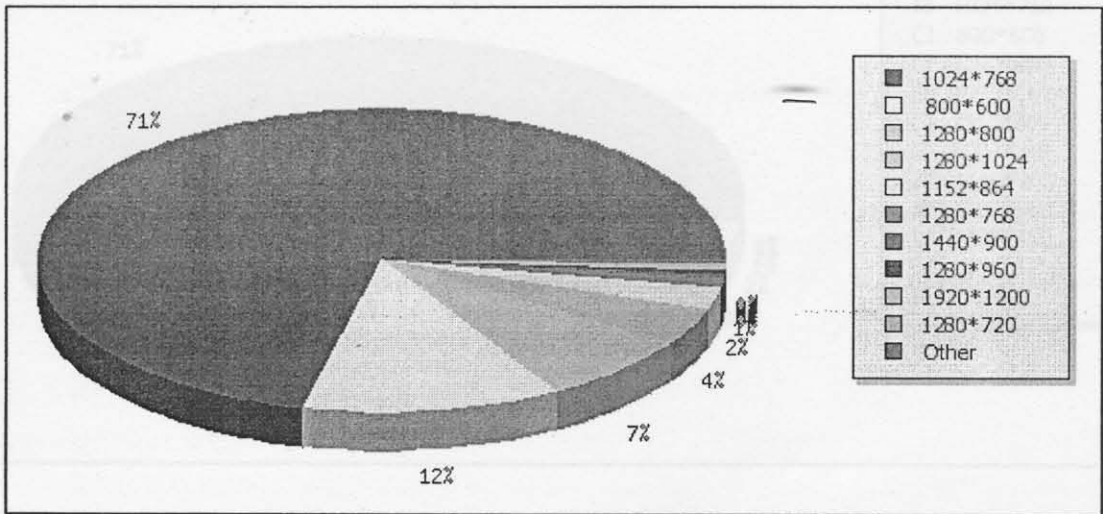
• เดือนเมษายน 2550

TOP Resolutions จากจำนวนทั้งหมด 59 อันที่พบ [ดาวน์โหลด Excel]			
NAME	Pageview		Percent
1024*768	354,905		72.23
800*600	50,790		10.34
1280*800	45,783		9.32
1280*1024	14,616		2.97
1152*864	9,124		1.86
1280*768	8,701		1.77
1920*1200	2,329		0.47
1440*900	1,776		0.36
1280*960	1,425		0.29
1680*1050	423		0.09
640*480	304		0.06
1280*720	302		0.06
1400*1050	258		0.05
960*600	133		0.03
1600*1200	65		0.01
1024*600	35		0.01
1088*612	34		0.01
1200*800	30		0.01
1360*768	28		0.01
800*5000	28		0.01



• เดือนพฤษภาคม 2550

TOP Resolutions จากจำนวนทั้งหมด 75 อันดับ [ดาวน์โหลด Excel]			
NAME	Pageview		Percent
1024*768	455,072		71.32
800*600	77,518		12.15
1280*800	47,619		7.46
1280*1024	24,887		3.90
1152*864	14,715		2.31
1280*768	6,418		1.01
1440*900	2,753		0.43
1280*960	2,494		0.39
1920*1200	2,066		0.32
1280*720	1,636		0.26
960*600	633		0.10
1400*1050	508		0.08
1680*1050	499		0.08
640*480	322		0.05
1600*1200	195		0.03
832*624	89		0.01
1152*870	56		0.01
1024*600	54		0.01
1360*768	49		0.01
1280*854	46		0.01

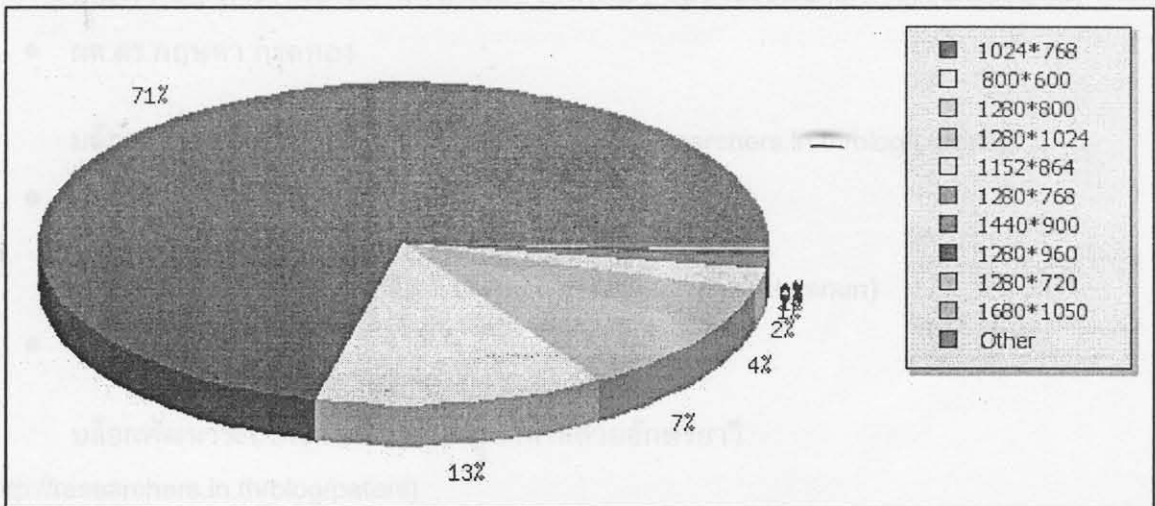


สถิติการแสดงผลของหน้าจอบริษัท (Company) ที่ใช้คอมพิวเตอร์ โดยผู้ใช้งานส่วนใหญ่ใช้ Resolution ขนาด 1024*768 เป็นอันดับแรกที่สูงกว่าขนาด 800*600 และขนาดอื่นๆ ซึ่งในส่วนนี้ทางทีมพัฒนาได้ทำการออกแบบระบบให้รองรับ Resolution ขนาด 1024*768 ซึ่งสอดคล้องกับผู้ใช้ส่วนใหญ่ และรองรับการแสดงผลของหน้าจอบริษัทด้วย เพื่อให้ง่าย

• เดือนมิถุนายน 2550

การวิจัยเชิงปริมาณโดยใช้เครื่องมือ Researcher.in.th

TOP Resolutions จากจำนวนทั้งหมด 71 อันสืบ [ดาวน์โหลด Excel]			
NAME	Pageview		Percent
1024*768	914,445		71.16
800*600	164,642		12.81
1280*800	92,183		7.17
1280*1024	55,790		4.34
1152*864	25,482		1.98
1280*768	12,970		1.01
1440*900	7,241		0.56
1280*960	4,348		0.34
1280*720	2,133		0.17
1680*1050	1,285		0.10
960*600	1,200		0.09
1920*1200	851		0.07
640*480	621		0.05
1024*600	504		0.04
1400*1050	379		0.03
1600*1200	187		0.01
1366*768	98		0.01
720*576	75		0.01
1280*600	64		0.00
1024*640	58		0.00



สถิติความละเอียดของหน้าจอคอมพิวเตอร์ (Resolutions) ที่ใช้แสดงผลข้อมูล โดยผู้ใช้ส่วนใหญ่ นิยมใช้ Resolutions ขนาด 1024*768 เป็นอัตราส่วนที่สูงกว่าขนาด 800*600 และขนาดอื่นๆ ซึ่งในส่วนี้ทางทีมพัฒนาได้ทำการออกแบบระบบเพื่อรองรับ Resolutions ขนาด 1024*768 ซึ่งสอดคล้องกับ ผู้ใช้งานส่วนใหญ่ และรองรับแนวโน้มของความละเอียดหน้าจอขนาดอื่นๆ เพิ่มเติมอีกด้วย

<http://researcher.in.th/files/รายงาน>