

บทที่ 21 สถิติการใช้งานเว็บไซต์ระบบ Researchers.in.th

สถิติเกี่ยวกับการใช้งาน Researchers.in.th ณ ปัจจุบัน (24 กันยายน 2550) จากการนับจำนวนข้อมูลทางฐานข้อมูลออนไลน์ของ Researchers.in.th พบว่า

- จำนวนผู้ใช้ทั้งหมด = 609
- จำนวนบล็อกทั้งหมด = 179
- จำนวนแพลนเน็ตทั้งหมด = 61
- จำนวนบันทึกทั้งหมด = 471
- จำนวนข้อคิดเห็นทั้งหมด = 532
- จำนวนเพิ่มข้อมูลทั้งหมด = 228
- จำนวนคำถามทั้งหมด = 24
- จำนวนคำหลักทั้งหมด = 2,898
- จำนวนเว็บอ้างอิงทั้งหมด = 23

และจากข้อมูลจาก Truehits แสดงว่า Researchers.in.th อยู่ในอันดับที่ 606 (แหล่งข้อมูลจาก <http://truehits.net/stat.php?login=researchers>) และในประเภทเว็บการศึกษา Researchers.in.th อยู่ในอันดับที่ 42 แหล่งข้อมูลจาก (<http://education.truehits.net/>)

ในส่วนของรายละเอียดทางด้านสถิติที่น่าเสนอต่อไปนี้ได้ นำข้อมูลทั้งหมดมาจาก Truehit.net โดยข้อมูลดังกล่าวจะประกอบไปด้วย ข้อมูลสถิติรายปี สถิติรายเดือน สถิติรายวัน และสถิติเกี่ยวกับการใช้งานอื่นๆ ใน Researchers.in.th เช่น สถิติ Search Engine สถิติระบบปฏิบัติการ เป็นต้น

โดยมีคำศัพท์ประกอบค่าสถิติดังนี้คือ

- Unique IP คือจำนวนผู้เยี่ยมชมเว็บไซต์ โดยคำนวณจากจำนวน IP Address ของผู้เยี่ยมชมเว็บไซต์ที่ไม่ซ้ำกันในช่วงเวลาหนึ่ง เช่น Hourly Unique Visitor, Monthly Unique Visitor, Yearly Unique Visitor คือ จำนวน IP Address ของผู้เยี่ยมชมเว็บไซต์ที่ไม่ซ้ำกันในหนึ่งวัน, หนึ่งเดือน, และ หนึ่งปี ตามลำดับ วิธีการคำนวณ Unique Visitor ทำอย่างไร Truehits แบ่งกลุ่มของผู้เยี่ยมชมเว็บไซต์เป็น 2 กลุ่มคือ กลุ่มผู้เยี่ยมชมเว็บไซต์ที่ไม่ได้ทำการเชื่อมต่อผ่าน Proxy server ในกรณีนี้ Truehits จะทราบค่า IP Address ของผู้เยี่ยมชมเว็บไซต์จริง ๆ (Client IP Address) และกลุ่มผู้เยี่ยมชมเว็บไซต์ที่ทำการเชื่อมต่อผ่าน proxy server ในกรณีนี้ Truehits จะทราบค่า IP Address เป็น 1 ซึ่งในปัจจุบัน Truehits ใช้สูตรคำนวณสำหรับหาจำนวน Unique Visitor ดังนี้ $Unique\ Visitor \geq \text{ผลรวมของจำนวน IP Address ที่ไม่ซ้ำกันของกลุ่มที่ 1, 2}$
- Page View คือ จำนวนครั้งที่เว็บเพจนั้นถูกเรียกชมจากผู้เยี่ยมชม ซึ่งจะเท่ากับค่าของ Counter ทั่วไป ที่ใช้

- Unique Session คือ จำนวน Session ที่ไม่ซ้ำกัน ซึ่งใช้เป็นบรรทัดวัดจำนวนผู้เยี่ยมชมเว็บไซต์ โดยใช้เทคนิคคุกกี (Cookie) กล่าวคือ Truehits จะส่งผ่าน Cookie ไปติดตั้งไว้ที่เบราว์เซอร์ของผู้เยี่ยมชม และมีเลข ID Number ที่ถูก random ขึ้น ID Number นี้ จะเป็นตัวอ้างอิงผู้เยี่ยมชมเว็บไซต์ โดยในปัจจุบัน Truehits กำหนดอายุของ Cookie (หรือ อายุของ Session) ไว้เป็น 20 นาที
- Return IP คือ IP ที่เข้ามายังเว็บไซต์แล้วกลับเข้ามาดูอีกครั้ง
- Visitor หมายเลขที่ระบบทราจิกใช้จำแนกแต่ละเครื่องคอมพิวเตอร์ โดยทราจิกใช้ cookie วางไว้ในเครื่องแบบถาวร ทำให้ ระบบสามารถรับรู้เมื่อผู้ใช้คนเดิมเข้ามาภายหลังได้
- New visitor คือจำนวนของผู้ใช้ที่ไม่เคยเข้ามาในเว็บของท่าน ก่อนหน้านี้
- Return visitor คือจำนวนของผู้ใช้เคยเข้ามาในเว็บของท่านแล้ว
- Exit Rate เปอร์เซ็นต์ ที่ Exit Page เป็น page เดียวกับ Entrance Page
- Entrance Page หน้าแรกที่คุณเยี่ยมชม เข้ามายังเว็บนั้น

1. ข้อมูลสถิติรายปี 2549

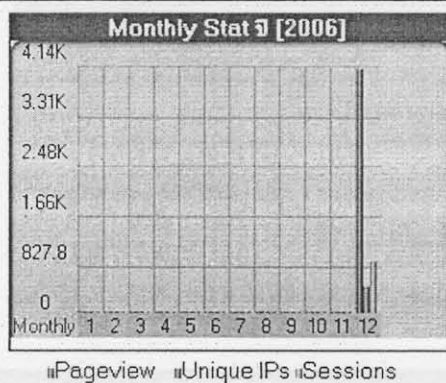
ข้อมูลสถิติรายปี 2549 (วันที่ 19 ธันวาคม 2550 ถึง 30 ธันวาคม 2550) และ ปี 2550 (วันที่ 1 มกราคม 2550 ถึง วันที่ 17 กรกฎาคม 2550) ดังภาพ

สถิติรายปี			
ปี	รายปี		
	Page Views	Unique IPs	Sessions
2006	4,039	461	868
2007	181,428	43,318	65,658

2. ข้อมูลสถิติรายเดือน มีรายละเอียดดังต่อไปนี้

- สถิติรายเดือน ปี 2549

สถิติรายเดือนปี 2549 Researchers.in.th ได้เริ่มเป็นสมาชิก Truehit.net เมื่อวันที่ 19 ธันวาคม 2549 ถึง 31 ธันวาคม 2549 ซึ่งมีรายละเอียดดังภาพ

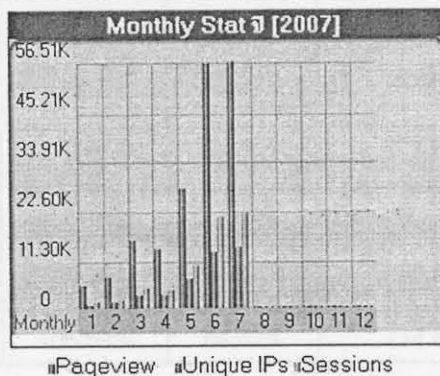


สถิติรายเดือน				
เดือน/ปี	ใน 1 ปี			
	Page Views	Unique IPs	Sessions	Visitors
12/2006	4,039	461	868	432
Totals	4,039	461	868	-
เดือนที่มีสถิติสูงสุด		เดือนที่มีสถิติต่ำสุด (ไม่รวมเดือนปัจจุบัน)		

ปี 2549 จนถึงปัจจุบัน (สถิติรายเดือนปี 2550) จนถึงวันที่ 19 ธันวาคม 2550 โดยไม่
 ทางการคือขออภัยขอโทษ โดยค่าเฉลี่ย Page View จากวันที่ 19 ธันวาคม 2549 ถึง วันที่ 31 ธันวาคม
 2549 ปีแรก 311 Page View และมีผู้เข้าชมทั้งหมดปี 2550 จนถึงเดือนมกราคม ถึง เดือน
 มิถุนายน สามารถสรุปได้จากกราฟดังต่อไปนี้

● สถิติรายเดือน ปี 2550

สำหรับปี 2550 ข้อมูลจะเริ่มตั้งแต่วันที่ 1 มกราคม 2550 ถึง วันที่ 10 กรกฎาคม 2550 โดยมีรายละเอียดดังภาพ



สถิติรายเดือน				
เดือน/ปี	ใน ๗ ๗			
	Page Views	Unique IPs	Sessions	Visitors
01/2007	5,482	1,004	1,529	1,024
02/2007	7,346(+34.00%)	1,518(+51.20%)	2,155(+40.94%)	1,596(+55.86%)
03/2007	15,707(+113.82%)	3,347(+120.49%)	4,767(+121.21%)	3,746(+134.71%)
04/2007	13,584(-13.52%)	3,353(+0.18%)	4,446(-6.73%)	3,547(-5.31%)
05/2007	27,127(+99.70%)	7,008(+109.01%)	9,807(+120.58%)	7,966(+124.58%)
06/2007	55,771(+105.59%)	12,952(+84.82%)	21,074(+114.89%)	16,969(+113.02%)
07/2007	56,411(+1.15%)	14,136(+9.14%)	21,880(+3.82%)	-
Totals	181,428	43,318	65,658	-
<div style="display: flex; justify-content: space-around;"> ■ เดือนที่มีสถิติสูงสุด ■ เดือนที่มีสถิติต่ำสุด(ไม่รวมเดือนปัจจุบัน) </div>				

ปลายปี 2549 จนถึงปัจจุบัน (สถิติรายเดือนปี 2550) จะเห็นได้ว่า Researchers.in.th มีแนวโน้มการเติบโตอย่างต่อเนื่อง โดยค่าเฉลี่ย Page View จากวันที่ 19 ธันวาคม 2549 ถึง วันที่ 31 ธันวาคม 2549 ประมาณ 311 Page View/วัน และข้อมูลข้างต้นของปี 2550 ตั้งแต่เดือนมกราคม ถึง เดือนมิถุนายน สามารถสรุปอัตราการเติบโตได้ดังต่อไปนี้

๑. สถิติรายวัน

เป็นการแสดงสถิติรายวันการใช้งานเว็บไซต์ โดยข้อมูลข้างต้นเป็นสถิติตั้งแต่เดือนมกราคม ถึง เดือนมิถุนายน 2550

เดือน	จำนวนเฉลี่ย Page View/วัน (โดยประมาณ)	อัตราการ การเติบโต Page View	อัตราการ เติบโต Unique IP	อัตราการเติบโต Unique Session	อัตราการ เติบโต Visitor	จำนวน Page View เฉลี่ย ต่อ 1 Visitor
มกราคม	177	0	0	0	0	5
กุมภาพันธ์	262	34.00%	51.20%	40.94%	55.86%	5
มีนาคม	507	113.82%	120.49%	121.21%	134.71%	4
เมษายน	453	-13.52%	0.18%	-6.73%	-5.31%	4
พฤษภาคม	875	99.70%	109.01%	120.58%	124.58%	3
มิถุนายน	1,837	105.59%	84.82%	114.89%	113.02%	3

หมายเหตุ อัตราการเติบโตในแต่ละเดือนได้เทียบจากเดือนก่อนหน้า

ข้อมูลในตารางได้นำเสนออัตราการเพิ่มของ Page View มีเปอร์เซ็นต์การเติบโตสูงมากขึ้นอย่างต่อเนื่อง สำหรับช่วงเดือนเมษายนอัตราการเติบโตของ Page View, Unique Session และ Visitor ลดลง และอัตราการเติบโตขยับขึ้นในเดือนพฤษภาคมและมิถุนายนอย่างต่อเนื่องและสูงมากขึ้น ทั้งนี้ส่วนหนึ่งเป็นผลมาจากการปรับปรุงระบบอย่างต่อเนื่อง จึงทำให้การทำงานของระบบมีความเสถียรมากยิ่งขึ้น ทำให้การเข้าใช้งานเกิดความรวดเร็วมากยิ่งขึ้น ส่งผลให้ผู้ใช้งานสามารถเข้าใช้งานได้เร็ว และเพิ่มปริมาณการเข้าใช้งานได้เป็นอย่างดี นอกจากนี้ค่าเฉลี่ยจำนวน Page View ต่อวันในแต่ละเดือนก็มีอัตราการขยับสูงขึ้น สอดคล้องกับข้อมูลอัตราการเติบโตที่สูงขึ้นทั้งหมด แต่หากพิจารณาการอ่านของ Visitor จะเห็นว่าในเดือนมกราคมถึงเดือนกุมภาพันธ์ มีประมาณ 5 Page View ต่อ Visitor เดือนมีนาคมถึงเดือนเมษายน ประมาณ 4 Page View ต่อ Visitor ในเดือนสองเดือนล่าสุด มีประมาณ 3 Page View ต่อ Visitor ซึ่งจะเห็นได้ว่ามีอัตราลดลงอย่างต่อเนื่อง

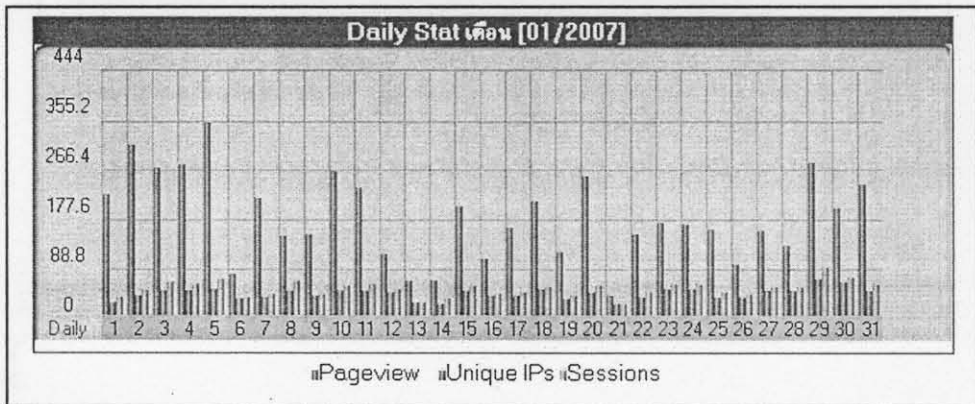
3. สถิติรายวัน

เป็นภาพสถิติรายงานการใช้งานในแต่ละวัน โดยข้อมูลที่นำเสนอเป็นสถิติตั้งแต่เดือนมกราคม ถึงเดือนมิถุนายน 2550

สถิติรายวัน							
D/M/Y	ใน 1 เดือน						Exit Rate
	Page Views	Unique IPs	Sessions	Return IPs	Visitors	[New %/Return %]	
1/01/2007	219	26	34	18	26	[61.54/38.46]	31.25
2/01/2007	307	36	46	21	28	[67.86/32.14]	42.22
3/01/2007	264	45	60	27	45	[64.44/35.56]	39.66
4/01/2007	272	46	58	28	50	[74.00/30.00]	42.11
5/01/2007	344	49	68	27	48	[72.92/29.17]	50
6/01/2007	75	31	34	11	30	[90.00/13.33]	66.67
7/01/2007	211	34	40	19	36	[80.56/25.00]	47.5
8/01/2007	143	46	65	22	50	[84.00/18.00]	61.9
9/01/2007	147	37	41	22	37	[72.97/27.03]	37.5
10/01/2007	259	46	56	23	49	[77.55/26.53]	47.17
11/01/2007	230	46	59	28	51	[78.43/27.45]	40
12/01/2007	112	42	48	19	44	[77.27/27.27]	55.32
13/01/2007	65	25	25	13	24	[83.33/16.67]	48
14/01/2007	64	23	30	10	25	[80.00/28.00]	60.71
15/01/2007	196	45	55	25	48	[72.92/33.33]	46.15
16/01/2007	101	36	41	16	36	[80.56/19.44]	67.5
17/01/2007	158	37	43	20	36	[72.22/38.89]	40.48
18/01/2007	205	49	53	29	50	[88.00/12.00]	37.25
19/01/2007	113	31	36	15	33	[81.82/21.21]	52.94
20/01/2007	250	44	56	21	40	[87.50/30.00]	52.73
21/01/2007	36	21	21	9	20	[65.00/35.00]	52.38
22/01/2007	146	34	44	18	38	[76.32/28.95]	48.84
23/01/2007	168	49	59	28	52	[75.00/28.85]	50
24/01/2007	165	49	58	21	51	[84.31/17.65]	58.18
25/01/2007	155	33	42	17	30	[66.67/43.33]	45
26/01/2007	94	35	40	16	36	[66.67/36.11]	57.89
27/01/2007	153	46	51	25	46	[82.61/21.74]	48
28/01/2007	126	46	51	21	46	[93.48/10.87]	56
29/01/2007	274	68	87	34	73	[87.67/17.81]	45.68
30/01/2007	194	60	71	31	60	[85.00/20.00]	55.22
31/01/2007	236	47	57	25	50	[74.00/28.00]	40.38
Unique	5,482	1,004	1,529	537			

 วันที่มีสถิติสูงสุด
 วันที่มีสถิติต่ำสุด (ไม่รวมวันปัจจุบัน)

Unique IPs รายเดือนเป็น IP ที่ไม่ซ้ำกันทั้งเดือน ไม่เท่ากับผลรวม IP รายวัน

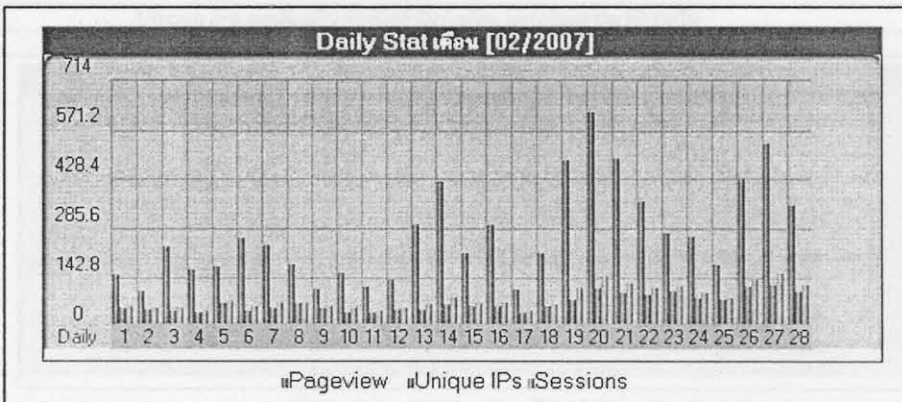


• เดือนกุมภาพันธ์ 2550

สถิติรายวัน							
D/M/Y	ใน 1 เดือน						
	Page Views	Unique IPs	Sessions	Return IPs	Visitors	[New %/Return %]	Exit Rate
1/02/2007	143	50	53	24	49	[83.67/22.45]	54.72
2/02/2007	97	46	48	19	45	[88.89/15.56]	62.5
3/02/2007	225	42	52	21	43	[86.05/20.93]	46.81
4/02/2007	158	34	41	14	35	[82.86/25.71]	57.89
5/02/2007	168	64	70	26	64	[84.38/17.19]	62.86
6/02/2007	252	39	54	17	43	[83.72/20.93]	52
7/02/2007	231	51	62	23	51	[84.31/21.57]	50
8/02/2007	175	63	65	30	61	[86.89/13.11]	52.38
9/02/2007	100	48	54	19	52	[92.31/11.54]	72.22
10/02/2007	148	38	49	18	36	[83.33/19.44]	54.35
11/02/2007	113	35	40	20	36	[77.78/27.78]	50
12/02/2007	133	44	49	24	45	[91.11/17.78]	53.06
13/02/2007	288	44	58	27	49	[79.59/24.49]	44.64
14/02/2007	413	58	78	30	59	[83.05/22.03]	46.48
15/02/2007	206	57	62	30	58	[82.76/18.97]	45.76
16/02/2007	287	53	63	29	54	[83.33/24.07]	52.46
17/02/2007	103	35	39	19	35	[82.86/25.71]	51.28
18/02/2007	205	54	61	22	54	[90.74/14.81]	61.02
19/02/2007	472	76	106	45	90	[84.44/24.44]	33.33
20/02/2007	614	106	139	56	115	[84.35/22.61]	50.75
21/02/2007	476	95	120	37	99	[87.88/16.16]	57.14
22/02/2007	356	89	107	40	96	[86.46/14.58]	55.34
23/02/2007	262	98	114	49	109	[87.16/14.68]	52.68
24/02/2007	253	78	91	37	79	[89.87/15.19]	53.93
25/02/2007	176	73	79	33	74	[86.49/14.86]	57.69
26/02/2007	422	111	132	59	120	[88.33/15.83]	52.31
27/02/2007	523	118	151	58	128	[88.28/16.41]	51.77
28/02/2007	347	99	118	50	101	[79.21/22.77]	50.44
Unique	7,346	1,518	2,155	736			

วันที่มีสถิติสูงสุด วันที่มีสถิติต่ำสุด(ไม่รวมวันปัจจุบัน)

Unique IPs รายเดือนเป็น IP ที่ไม่ซ้ำกันทั้งเดือน ไม่เท่ากับผลรวม IP รายวัน

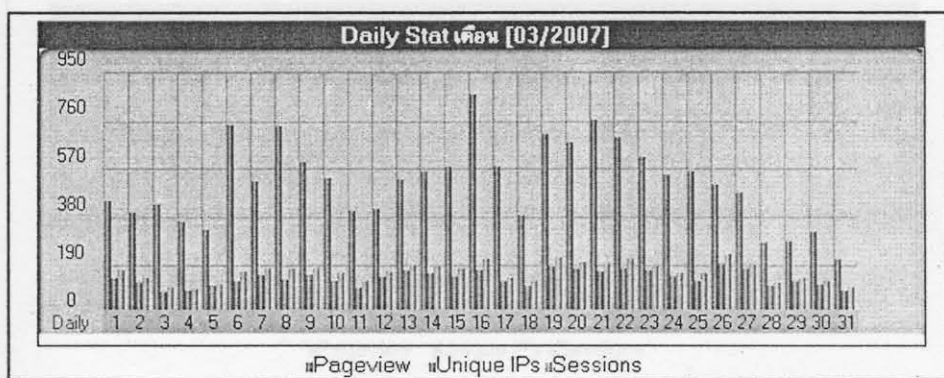


• เดือนมีนาคม 2550

สถิติรายวัน							
D/M/Y	ใน 1 เดือน						
	Page Views	Unique IPs	Sessions	Return IPs	Visitors	[New %/Return %]	Exit Rate
1/03/2007	431	132	161	54	137	[90.51/18.25]	59.49
2/03/2007	388	108	131	48	113	[88.50/15.93]	55.47
3/03/2007	422	75	91	40	74	[79.73/22.97]	49.41
4/03/2007	352	76	85	37	70	[84.29/18.57]	51.25
5/03/2007	317	95	107	43	96	[88.54/16.67]	59.05
6/03/2007	730	118	158	58	126	[85.71/20.63]	51.68
7/03/2007	512	140	170	66	147	[89.12/12.24]	58.79
8/03/2007	722	124	165	50	132	[83.33/21.21]	56.69
9/03/2007	585	140	169	69	146	[89.04/15.07]	55.28
10/03/2007	523	116	146	54	123	[84.55/21.14]	54.23
11/03/2007	397	94	119	54	99	[84.85/25.25]	53.78
12/03/2007	403	135	158	54	142	[84.51/19.01]	64.94
13/03/2007	518	160	183	63	172	[84.30/19.77]	64.84
14/03/2007	545	151	176	63	164	[87.20/16.46]	59.65
15/03/2007	566	139	168	59	148	[89.86/12.84]	59.88
16/03/2007	850	162	203	76	171	[87.13/18.13]	50.76
17/03/2007	569	114	128	49	117	[90.60/11.11]	61.11
18/03/2007	374	97	117	44	100	[84.00/19.00]	56.64
19/03/2007	696	173	211	84	184	[89.13/16.85]	54.15
20/03/2007	660	165	195	87	176	[90.91/14.20]	52.38
21/03/2007	753	152	184	78	164	[90.24/16.46]	51.4
22/03/2007	679	168	205	79	183	[89.07/14.21]	58.29
23/03/2007	603	161	176	73	165	[89.09/13.33]	56.32
24/03/2007	532	139	150	65	141	[92.91/8.51]	52.78
25/03/2007	548	120	146	56	122	[89.34/17.21]	54.29
26/03/2007	499	188	227	73	201	[90.05/14.43]	66.21
27/03/2007	467	165	185	67	167	[94.61/11.38]	62.57
28/03/2007	271	100	113	42	104	[91.35/12.50]	65.45
29/03/2007	275	115	131	41	120	[88.33/16.67]	68.5
30/03/2007	312	105	119	48	107	[93.46/11.21]	56.41
31/03/2007	208	81	90	29	82	[86.59/17.07]	64.71
Unique	15.707	3.347	4.767	1.542			

 วันที่มีสถิติสูงสุด
 วันที่มีสถิติต่ำสุด(ไม่รวมวันปัจจุบัน)

Unique IPs รายเดือนเป็น IP ที่ไม่ซ้ำกันทั้งเดือน ไม่เท่ากับผลรวม IP รายวัน

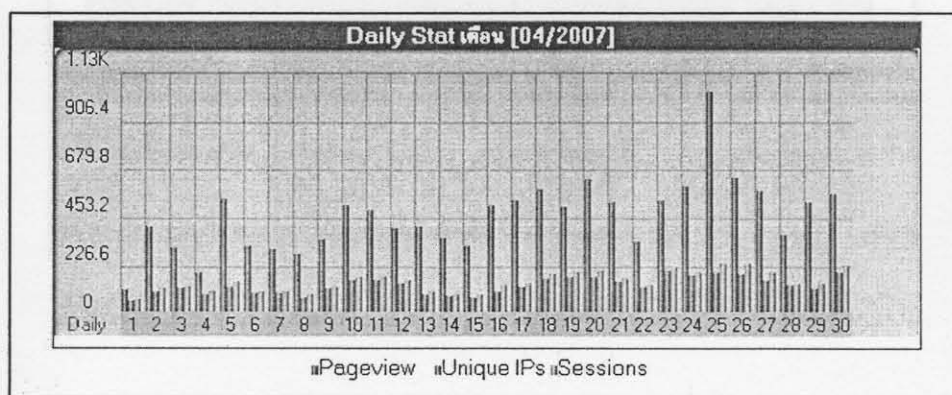


• เดือนเมษายน 2550

สถิติรายวัน							
D/M/Y	ใน 1 เดือน						
	Page Views	Unique IPs	Sessions	Return IPs	Visitors	[New %/Return %]	Exit Rate
1/04/2007	113	57	63	24	58	[94.83/10.34]	62.3
2/04/2007	401	105	119	49	107	[87.85/15.89]	58.12
3/04/2007	304	120	126	50	121	[93.39/9.09]	60
4/04/2007	196	90	99	34	94	[90.43/10.64]	65.31
5/04/2007	529	122	146	59	130	[92.31/11.54]	56.83
6/04/2007	313	94	101	39	85	[88.24/15.29]	61.36
7/04/2007	301	94	104	46	96	[93.75/11.46]	56.86
8/04/2007	278	72	84	29	71	[85.92/22.54]	58.75
9/04/2007	343	116	125	57	116	[87.07/15.52]	55.37
10/04/2007	503	157	170	76	160	[90.63/11.88]	51.81
11/04/2007	481	156	168	60	160	[92.50/9.38]	61.96
12/04/2007	399	136	157	55	144	[89.58/13.89]	61.04
13/04/2007	402	90	105	38	88	[87.50/17.05]	56.57
14/04/2007	351	76	90	35	76	[84.21/21.05]	51.69
15/04/2007	311	72	86	36	74	[85.14/20.27]	46.91
16/04/2007	499	103	129	42	100	[89.00/17.00]	60.16
17/04/2007	523	121	141	57	124	[86.29/17.74]	53.73
18/04/2007	575	159	184	67	158	[88.61/15.82]	58.62
19/04/2007	494	167	192	78	178	[89.33/13.48]	57.45
20/04/2007	623	172	197	78	184	[91.30/11.41]	59.16
21/04/2007	515	145	162	57	146	[86.30/15.75]	59.62
22/04/2007	335	122	129	38	121	[93.39/9.09]	68.5
23/04/2007	522	201	218	79	205	[92.20/10.24]	61.32
24/04/2007	594	180	196	69	184	[89.13/13.59]	61.98
25/04/2007	1,033	195	231	84	207	[87.92/15.94]	56.76
26/04/2007	633	184	229	92	193	[90.16/15.54]	52.73
27/04/2007	573	156	191	77	167	[89.22/13.77]	50.85
28/04/2007	368	135	141	48	134	[91.79/10.45]	63.77
29/04/2007	516	120	141	61	122	[91.80/15.57]	52.59
30/04/2007	556	191	222	86	206	[93.20/11.17]	59.26
Unique	13,584	3,353	4,446	1,504			

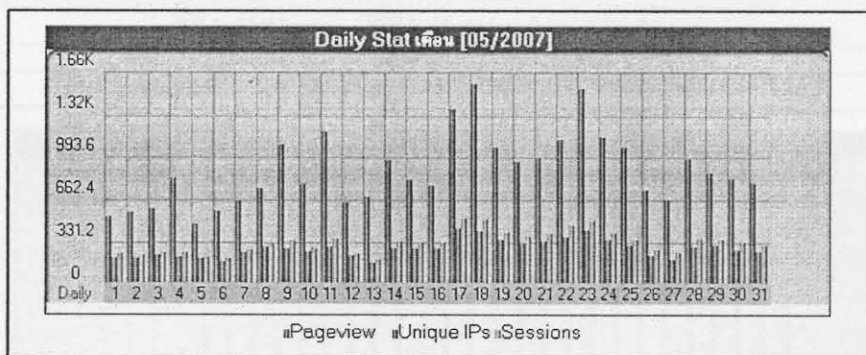
 วันที่มีสถิติสูงสุด
 วันที่มีสถิติต่ำสุด(ไม่รวมวันปัจจุบัน)

Unique IPs ทยอยเดือนเป็น IP ที่ไม่ซ้ำกันทั้งเดือน ไม่เท่ากับผลรวม IP ายวัน



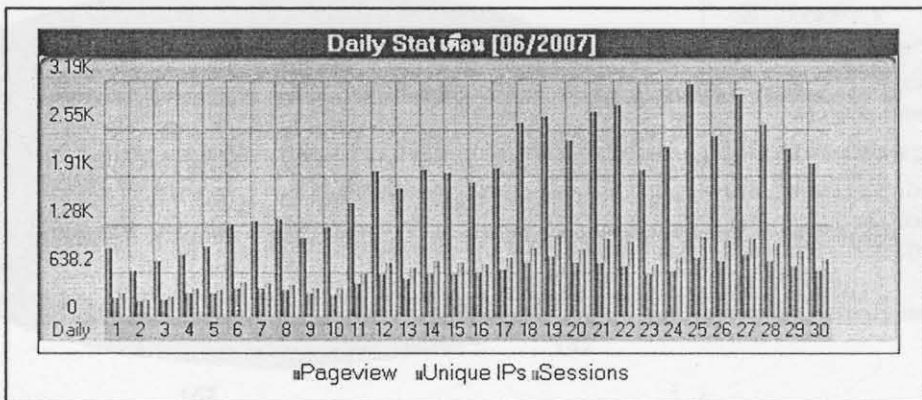
● เดือนพฤษภาคม 2550

สถิติรายวัน							
D/M/Y	ใน 1 เดือน						
	Page Views	Unique IPs	Sessions	Return IPs	Visitors	[New %/Return %]	Exit Rate
1/05/2007	510	195	231	89	209	[91.39/14.35]	57.66
2/05/2007	546	193	219	81	202	[90.59/12.87]	58.69
3/05/2007	577	210	235	93	220	[92.27/11.36]	59.83
4/05/2007	813	204	240	104	211	[89.57/15.17]	52.63
5/05/2007	455	195	209	71	198	[91.41/11.62]	63.59
6/05/2007	552	171	196	61	179	[87.15/16.76]	63.54
7/05/2007	637	241	260	107	243	[94.65/9.47]	57.42
8/05/2007	736	280	309	106	290	[95.86/7.24]	62.58
9/05/2007	1,075	271	322	108	285	[91.58/13.33]	60.06
10/05/2007	766	248	273	110	253	[92.09/11.46]	59.77
11/05/2007	1,177	280	352	123	316	[90.82/14.56]	51.74
12/05/2007	628	212	230	93	210	[90.48/13.33]	60.79
13/05/2007	673	161	187	77	164	[88.41/15.24]	54.4
14/05/2007	955	272	329	114	291	[89.35/14.09]	61.25
15/05/2007	795	273	319	118	293	[90.78/13.99]	62.1
16/05/2007	756	272	314	105	282	[90.43/12.77]	64.03
17/05/2007	1,356	428	499	165	449	[93.54/11.80]	62.5
18/05/2007	1,556	403	496	165	422	[91.23/14.45]	61.04
19/05/2007	1,051	342	396	138	351	[92.88/10.26]	59.53
20/05/2007	945	303	357	127	299	[90.64/14.38]	59.83
21/05/2007	973	328	384	131	350	[95.14/9.14]	64.19
22/05/2007	1,114	364	442	134	388	[91.24/13.92]	67.14
23/05/2007	1,504	415	480	209	435	[91.95/11.49]	51.85
24/05/2007	1,137	342	391	159	359	[89.14/14.76]	56.05
25/05/2007	1,050	290	341	136	305	[91.48/13.11]	57.01
26/05/2007	723	216	261	98	219	[85.84/17.81]	56.28
27/05/2007	651	184	241	73	216	[88.89/15.28]	56.6
28/05/2007	968	283	344	123	306	[89.54/13.73]	59.7
29/05/2007	857	294	342	132	304	[88.49/15.79]	57.75
30/05/2007	808	258	312	111	277	[85.56/17.69]	59.87
31/05/2007	783	251	296	104	254	[90.16/13.78]	58.39
Unique	27,127	7,008	9,807	3,089			
วันที่มีสถิติสูงสุด: วันที่มีสถิติต่ำสุด(ไม่รวมวันปัจจุบัน)							
Unique IPs รายเดือนเป็น IP ที่ไม่ซ้ำกันทั้งเดือน ไม่เท่ากับผลรวม IP รายวัน							



• เดือนมิถุนายน 2550

สถิติรายวัน							
D/M/Y	ใน 1 เดือน						
	Page Views	Unique IPs	Sessions	Return IPs	Visitors	[New %/Return %]	Exit Rate
1/06/2007	930	269	324	127	283	[88.69/16.96]	55.1
2/06/2007	630	223	252	108	226	[87.17/17.70]	56.73
3/06/2007	752	251	288	103	260	[90.00/13.85]	60.43
4/06/2007	849	331	399	137	372	[92.47/11.29]	63.27
5/06/2007	953	336	382	137	363	[91.18/11.57]	65.61
6/06/2007	1,240	383	471	176	425	[91.76/14.12]	58.52
7/06/2007	1,283	392	463	174	428	[90.19/13.55]	59.69
8/06/2007	1,300	369	441	193	398	[91.46/14.32]	52.33
9/06/2007	1,057	332	385	142	345	[90.72/13.91]	59.47
10/06/2007	1,205	315	386	148	336	[91.96/16.37]	56.18
11/06/2007	1,519	460	589	236	529	[93.38/10.59]	55.28
12/06/2007	1,946	576	741	296	673	[92.72/13.08]	55.52
13/06/2007	1,705	521	666	229	605	[90.58/13.39]	59.81
14/06/2007	1,971	584	761	287	681	[91.92/13.22]	57.72
15/06/2007	1,928	578	724	292	653	[91.12/13.17]	55.01
16/06/2007	1,802	599	719	288	639	[92.80/13.93]	56.53
17/06/2007	1,979	640	793	305	706	[92.07/13.74]	57.05
18/06/2007	2,583	726	928	363	841	[94.17/10.58]	58.05
19/06/2007	2,680	829	1,092	408	982	[91.55/13.95]	57.17
20/06/2007	2,359	742	913	370	830	[90.60/14.10]	54.35
21/06/2007	2,725	738	1,050	363	938	[91.58/14.07]	56.13
22/06/2007	2,825	698	1,000	373	859	[91.15/16.76]	53.74
23/06/2007	1,970	588	716	289	641	[92.20/12.79]	54.36
24/06/2007	2,257	631	790	307	700	[90.29/15.14]	57.24
25/06/2007	3,091	804	1,064	419	951	[91.27/14.09]	54.51
26/06/2007	2,414	763	1,027	391	918	[90.96/14.71]	57.43
27/06/2007	2,963	830	1,046	423	938	[88.17/16.20]	53.93
28/06/2007	2,560	755	992	377	876	[89.16/16.89]	55.32
29/06/2007	2,239	699	887	342	789	[90.24/16.10]	56.99
30/06/2007	2,056	634	785	276	700	[91.86/13.29]	58.66
Unique	55,771	12,952	21,074	6,486			
วันที่มีสถิติสูงสุด		วันที่มีสถิติต่ำสุด (ไม่รวมวันปัจจุบัน)					
Unique IPs รายเดือนเป็น IP ที่ไม่ซ้ำกันทั้งเดือน ไม่เท่ากับผลรวม IP รายวัน							

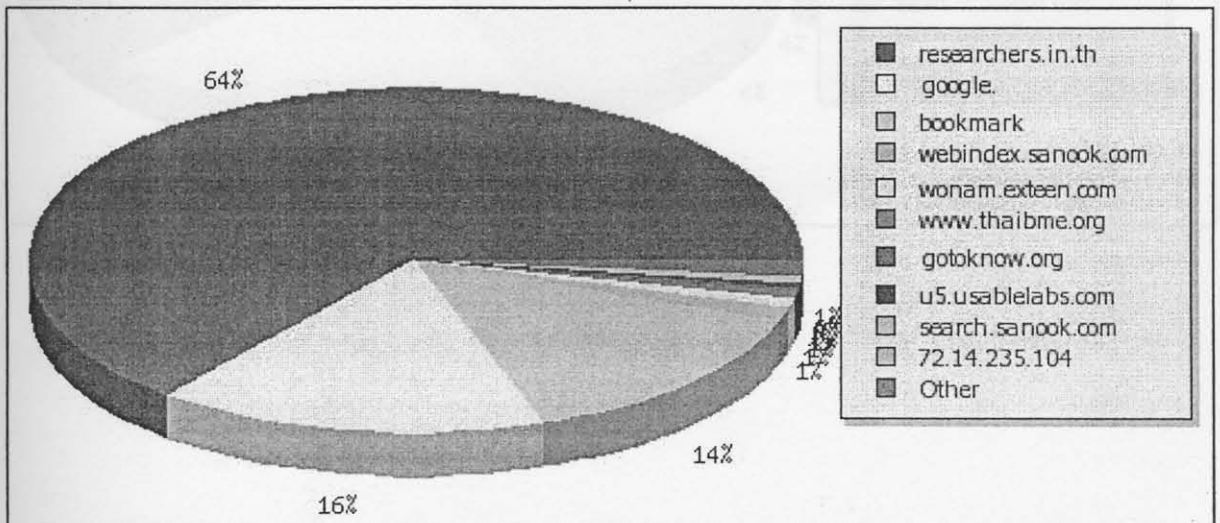


4. สถิติเว็บไซต์อ้างอิง

สถิติในส่วนนี้จะแสดงข้อมูลโดเมนก่อนที่จะเข้ามายัง Researchers.in.th หรือแสดงว่าผู้ใช้งานเข้ามายัง Researchers.in.th โดยผ่านเว็บไซต์ใดมาก่อนบ้าง ในกรณีที่ข้อมูลแสดงชื่อโดเมน Researchers.in.th นั้น หมายถึง การที่มีผู้ใช้งาน เข้ามาใช้งานบนเว็บบนอยู่ใน Researchers.in.th และ Bookmark เป็นข้อมูลว่าผู้ใช้งานเข้ามายัง Researchers.in.th โดยตรงโดยไม่ได้ผ่านมาจากเว็บไซต์อื่น

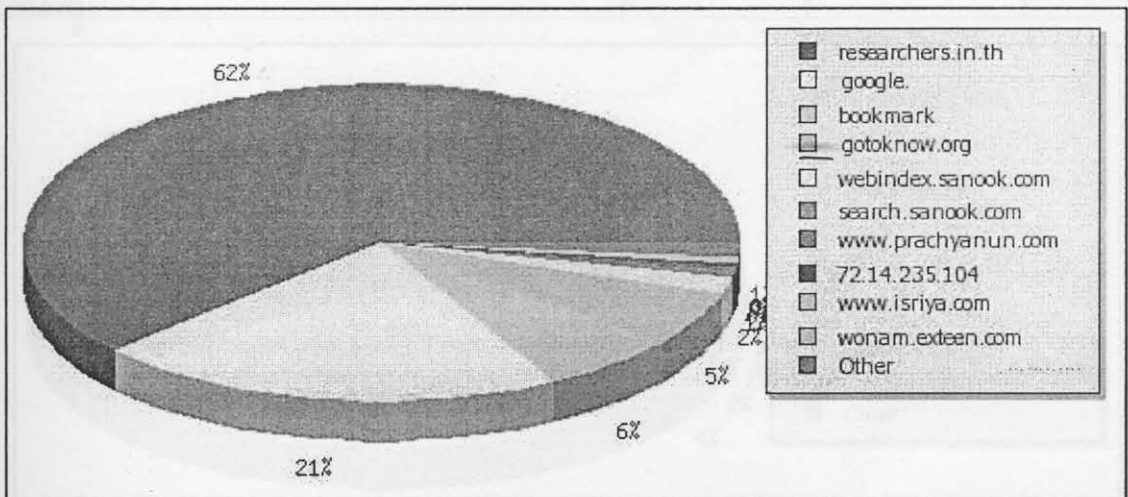
- เดือนมกราคม 2550

TOP Referers จากจำนวนทั้งหมด 34 อันตัว [ดาวน์โหลด Excel]			
NAME	Pageview		Percent
researchers.in.th	3,523		64.23
google.	885		16.13
bookmark	766		13.97
webindex.sanook.com	72		1.31
wonam.exteen.com	42		0.77
www.thaibme.org	35		0.64
gotoknow.org	28		0.51
u5.usablelabs.com	21		0.38
search.sanook.com	21		0.38
72.14.235.104	14		0.26
learners.in.th	11		0.20
spspn1	10		0.18
www.google.com	9		0.16
www.keng.com	7		0.13
www.bloglines.com	6		0.11
thaibme.org	5		0.09
www.sc.mahidol.ac.th	4		0.07
cest-thailand.blogspot.com	3		0.05
truehits.net	3		0.05
by124w.bay124.mail.live.com	3		0.05



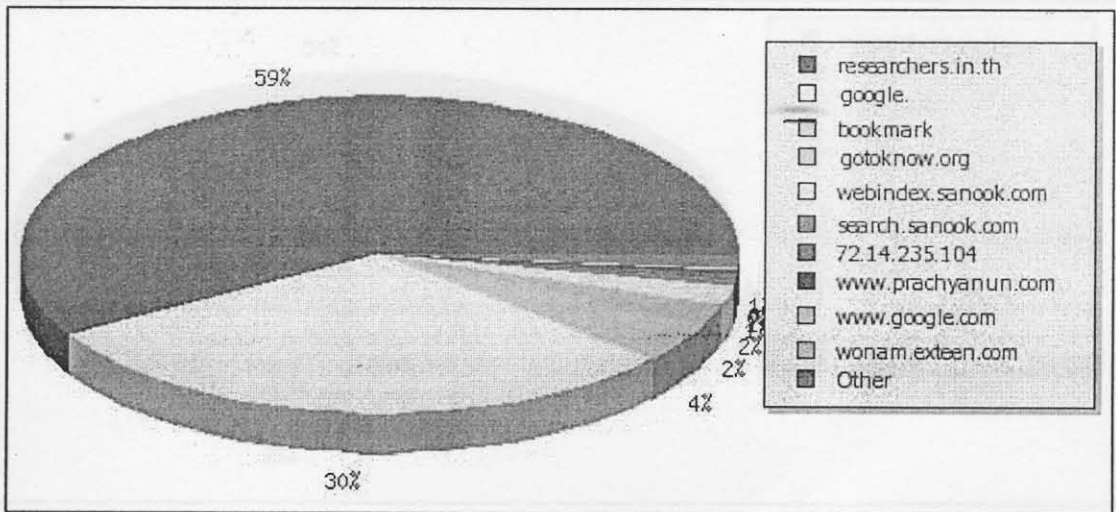
• เดือนมีนาคม 2550

TOP Referers จากจำนวนทั้งหมด 51 อันตัว [ดาวน์โหลด Excel]			
NAME	Pageview		Percent
researchers.in.th	9,724		61.91
google.	3,311		21.08
bookmark	983		6.26
gotoknow.org	863		5.49
webindex.sanook.com	278		1.77
search.sanook.com	103		0.66
www.prachyanun.com	72		0.46
72.14.235.104	58		0.37
www.isriya.com	48		0.31
wonam.exteen.com	42		0.27
www.google.com	30		0.19
www.trf.or.th	21		0.13
www.bloglines.com	18		0.11
www.google.co.th	11		0.07
truehits.net	10		0.06
mail.tsu.ac.th	10		0.06
www.sc.mehidol.ac.th	10		0.06
search.sweetim.com	9		0.06
www.thaibme.org	9		0.06
192.168.13.111	8		0.05



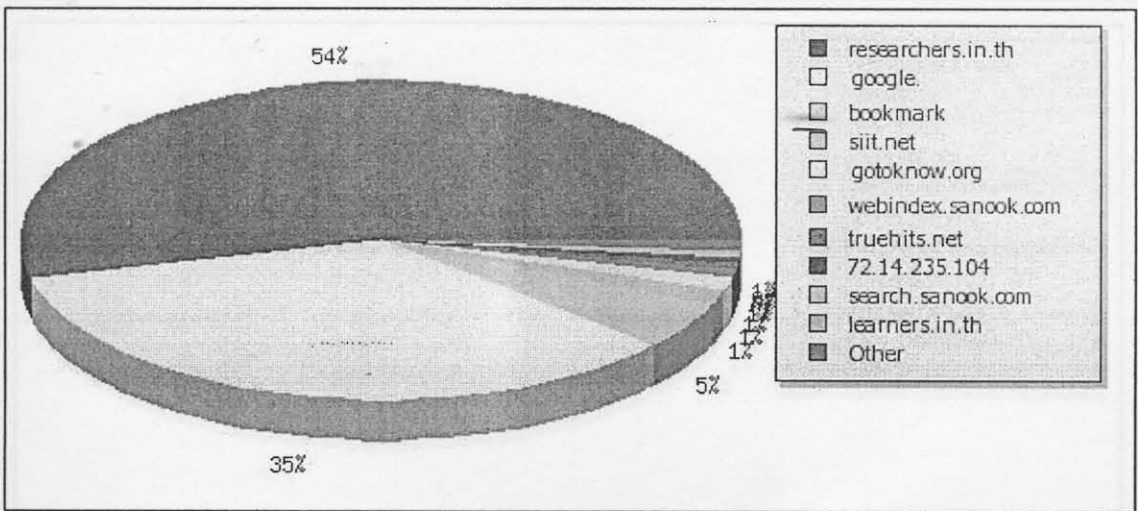
• เดือนเมษายน 2550

TOP Referers จากจำนวนทั้งหมด 48 อินคับ [ดาวน์โหลด Excel]			
NAME	Pageview		Percent
researchers.in.th	8,003		58.59
google.	4,113		30.11
bookmark	562		4.11
gotoknow.org	290		2.12
webindex.sanook.com	271		1.98
search.sanook.com	93		0.68
72.14.235.104	74		0.54
www.prachyanun.com	44		0.32
www.google.com	19		0.14
wonam.exteen.com	18		0.13
truehits.net	15		0.11
www.thaitopic.net	14		0.10
www.ra2.mahidol.ac.th	13		0.10
www.google.co.th	13		0.10
www.thaibme.org	12		0.09
www.pt.mahidol.ac.th	10		0.07
as.starware.com	7		0.05
www.trf.or.th	7		0.05
blockedreferrer	5		0.04
yahoo.com	5		0.04



• เดือนพฤษภาคม 2550

TOP Referrers จากจำนวนทั้งหมด 75 อันดับ [ดาวน์โหลด Excel]			
NAME	Pageview		Percent
researchers.in.th	14,711		54.01
google.	9,434		34.64
bookmark	1,320		4.85
siit.net	396		1.45
gotoknow.org	341		1.25
webindex.sanook.com	231		0.85
truehits.net	204		0.75
72.14.235.104	136		0.50
search.sanook.com	130		0.48
learners.in.th	42		0.15
www.google.com	32		0.12
www.prachyenun.com	31		0.11
search.sweetim.com	18		0.07
www.google.co.th	17		0.06
www.pt.mahidol.ac.th	15		0.06
www.thaibme.org	14		0.05
www.thaitopic.net	10		0.04
blockedreferrer	9		0.03
www.bloglines.com	9		0.03
www.trf.or.th	9		0.03



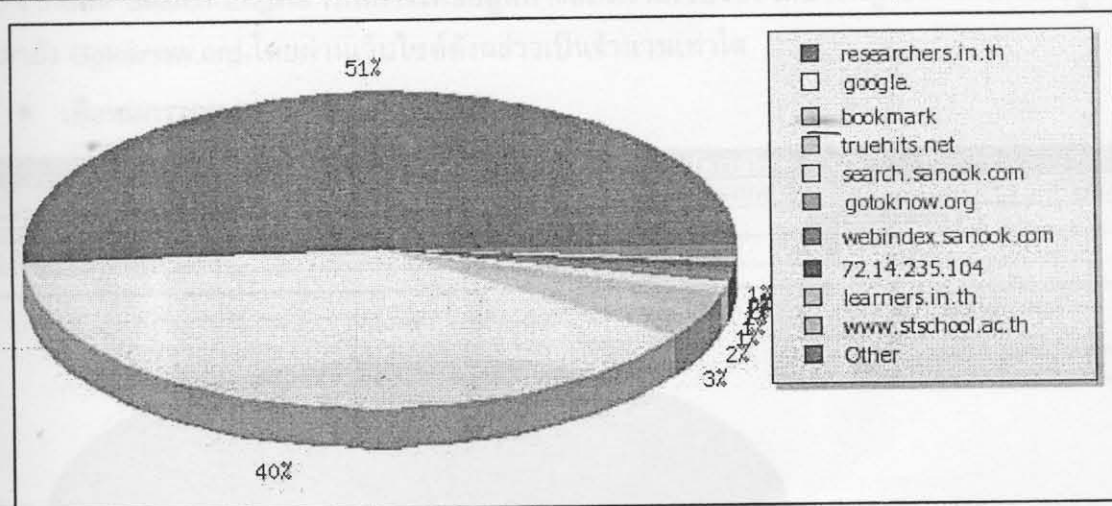
จากข้อมูลที่ได้รับข้างต้นข้างต้น จะเห็นได้ว่า 5 อันดับแรกของสถิติมีประมาณร้อยละ 9 โดย google เป็นอันดับสองที่ส่งผลกระทบต่อปริมาณเว็บไซต์ researchers.in.th ได้เป็นอย่างดี โดยมีการเฉลี่ย 34.64%

researchers.in.th พยายามที่จะทำการโปรโมตเว็บไซต์ researchers.in.th เพื่อให้ปริมาณเว็บไซต์ภายในเว็บไซต์มีปริมาณ Page View เป็นจำนวนมากเท่าใด โดยจะเห็นได้ว่าร้อยละ 54.01 ของทั้งหมด หรือ Page View มีปริมาณเพิ่มขึ้นอย่างเร็ว โดยในช่วงเดือนมิถุนายนมีอัตราการเพิ่มขึ้นของเว็บไซต์ Page View มีแนวโน้มเพิ่มขึ้นกับปริมาณการเข้าชมเว็บไซต์ต่างๆ ใน 6 เดือนแรก ซึ่งแสดงให้เห็นถึงความนิยมที่เพิ่มขึ้นของเว็บไซต์ researchers.in.th

• เดือนมิถุนายน 2550

TOP Referers จากจำนวนทั้งหมด 94 อันดับ [กราฟไทลด์ Excel]

NAME	Pageview	Percent
researchers.in.th	28,401	50.92
google	22,046	39.53
bookmark	1,720	3.08
truehits.net	910	1.63
search.sanook.com	594	1.07
gotoknow.org	500	0.90
webindex.sanook.com	357	0.64
72.14.235.104	347	0.62
learners.in.th	124	0.22
www.stschool.ac.th	108	0.19
www.google.co.th	79	0.14
www.lefthit.com	69	0.12
www.google.com	60	0.11
search.sweetim.com	38	0.07
www.prachyanun.com	32	0.06
usablelabs.com	30	0.05
www.thaibme.org	24	0.04
www.principalbunjong.thaigov.net	22	0.04
blockedreferrer	20	0.04
www.pt.mahidol.ac.th	18	0.03



จากข้อมูลสถิติเว็บอ้างอิงข้างต้น จะเห็นได้ว่า 3 อันดับแรกของสถิติจะประกอบด้วยข้อมูล 3 โดเมน ซึ่งเป็นข้อมูลที่แสดงให้เห็นถึงการเติบโตของ Researchers.in.th ได้เป็นอย่างดี โดยมีรายละเอียดดังต่อไปนี้

Researchers.in.th หมายถึง การที่มีผู้ใช้งานที่เข้ามายัง Researchers.in.th แล้วใช้งานเว็บบอร์ดภายในเว็บไซต์มีปริมาณ Page View เป็นจำนวนเท่าใด โดยจะเห็นได้ว่าตลอด 6 เดือนที่ผ่านมา อัตรา Page View มีปริมาณเพิ่มขึ้นอย่างรวดเร็ว โดยในช่วงเดือนมิถุนายนมีอัตราการเพิ่มสูงกว่าเดือนก่อนๆ จำนวน Page View ยังสะท้อนให้เห็นว่ามีปริมาณการเข้าไปยังหน้าต่างๆ ใน Gotoknow.org เพิ่มมากขึ้น ทั้งนี้เนื่องมาจากการปรับปรุงระบบให้สามารถแสดงผลได้เร็วขึ้น

Google เป็นชื่อโดเมนที่ผู้ใช้งานเข้าก่อนที่จะเข้ามายัง Researchers.in.th ซึ่งจากข้อมูลตลอดทั้ง 6 เดือน จะเห็นได้ว่ามีผู้ใช้งานจำนวนมากเข้ามายัง Researchers.in.th โดยผ่านมาจาก Google และมีปริมาณเพิ่มมากขึ้นตลอดทั้ง 6 เดือน อีกทั้งในระยะสองเดือนล่าสุดแสดงตัวเลขที่ขยับสูงมากขึ้น แสดงให้เห็นว่าข้อมูลของ Researchers.in.th ได้ถูก Google ค้นหาเจอเป็นปริมาณมากขึ้น เพราะมีสมาชิกเพิ่มขึ้น และมีการเขียนบันทึกใหม่เพิ่มขึ้นในทุกๆ วัน จึงทำให้ Google สามารถพบข้อมูลที่ค้นหาได้จาก Gotoknow.org เพิ่มมากขึ้นเช่นกัน


Bookmask จะเป็นการแสดงข้อมูลว่ามีผู้ใช้งานเข้ามายัง Researchers.in.th โดยตรงและไม่ได้ผ่านเข้ามาจากเว็บไซต์อื่นๆ ก่อนเข้ามายัง Researchers.in.th ซึ่งข้อมูลในส่วนนี้ในตลอดทั้ง 6 เดือนที่ผ่านมาตัวเลขทางสถิติก็มีปริมาณเพิ่มขึ้นอย่างต่อเนื่องเช่นกัน แสดงให้เห็นว่ามีผู้ใช้งานที่สามารถจดจำ Researchers.in.th และเข้ามาใช้งานโดยตรงเพิ่มมากขึ้นซึ่งรวมทั้งผู้อ่านทั่วไปและสมาชิกของเว็บไซต์

5. สถิติ Search Engine

จากสถิติ Search Engine เป็นการให้ข้อมูลทางสถิติว่ามีเว็บไซต์ใดบ้างที่ผู้ใช้งานค้นหาข้อมูล และเข้ามายัง Gotoknow.org โดยผ่านเว็บไซต์ดังกล่าวเป็นจำนวนเท่าใด


- เดือนมกราคม 2550

NAME	Pageview	Percent
google.	868	97.97
search.sanook.com	18	2.03




• เดือนกุมภาพันธ์ 2550

TOP Search Engines จากจำนวนทั้งหมด 4 อันดับ [ดาวน์โหลด Excel]			
NAME	Pageview		Percent
google.	1,346		97.82
search.sanook.com	28		2.03
truehits.net	1		0.07
yahoo.com	1		0.07




• เดือนมีนาคม 2550

TOP Search Engines จากจำนวนทั้งหมด 4 อันดับ [ดาวน์โหลด Excel]			
NAME	Pageview		Percent
google.	3,278		96.75
search.sanook.com	103		3.04
yahoo.com	5		0.15
msn.com	2		0.06




• เดือนเมษายน 2550

TOP Search Engines จากจำนวนทั้งหมด 6 อันดับ [ดาวน์โหลด Excel]			
NAME	Pageview		Percent
google.	4,079		97.54
search.sanook.com	91		2.18
truehits.net	5		0.12
yahoo.com	5		0.12
msn.com	1		0.02
search.live.com	1		0.02




• เดือนพฤษภาคม 2550

TOP Search Engines จากจำนวนทั้งหมด 7 อันดับ [ดาวน์โหลด Excel]			
NAME	Pageview		Percent
google.	9,386		98.50
search.sanook.com	127		1.33
yahoo.	9		0.09
truehits.net	3		0.03
msn.com	2		0.02
aol.com	1		0.01
search.live.com	1		0.01



- เดือนมิถุนายน 2550 www.researchers.in.th

TOP Search Engines จากจำนวนทั้งหมด 7 อันดับ [ดาวน์โหลด Excel]			
NAME	Pageview		Percent
google.	22,008		97.27
search.sanook.com	583		2.58
search.live.com	16		0.07
truehits.net	6		0.03
msn.com	6		0.03
yahoo.	6		0.03
netscape.com	1		0.00



จากสถิติ Search Engine Google เป็นเว็บไซต์ที่ผู้ใช้งานค้นหาข้อมูล และเข้ามายัง Researchers.in.th สูงสุดตลอดทั้ง 6 เดือนที่ผ่านมาและยังมีอัตราส่วนที่สูงกว่าเว็บไซต์อื่นๆ จนเกือบ 100% ซึ่งการค้นหาข้อมูลจาก Google และพบข้อมูลที่ต้องการใน Gotoknow.org นั้น เป็นเพราะ Google เป็นเว็บไซต์ Search Engine ที่เป็นที่นิยมและมีผู้ใช้อินเทอร์เน็ตนิยมใช้เป็นจำนวนมาก จึงทำให้ Google เป็นช่องทางที่สำคัญในการทำให้ผู้ใช้งานรู้จัก Researchers.in.th มากยิ่งขึ้น

6. สถิติ Keyword ที่ค้นหาและพบ Researchers.in.th

เป็นข้อมูลที่แสดงให้เห็นว่าค้นหาคำใดบ้างที่มาพบข้อมูลที่ Researchers.in.th โดยข้อมูลที่นำมาได้ คัดลอก 20 keyword แรกมาแสดง โดยมีข้อมูลดังต่อไปนี้

- เดือนมกราคม 2550

TOP Search Keywords จากจำนวนทั้งหมด 256 อินคัม [ดาวน์โหลด Excel]			
NAME	Pageview	IP	Visitor
วิจัยภาษาอังกฤษ	154 (17.42%)	-	-
การเล่นหุ้น	58 (6.56%)	-	-
จริยธรรม	27 (3.05%)	-	-
การซื้อขายหุ้น	27 (3.05%)	-	-
พระพุทธศาสนากับวิทยาศาสตร์	26 (2.94%)	-	-
ทฤษฎี	23 (2.60%)	-	-
การประมวลผลภาษาธรรมชาติ	20 (2.26%)	-	-
stemcell	18 (2.04%)	-	-
สมมาตร	12 (1.36%)	-	-
ผิวหนัง	10 (1.13%)	-	-
งานวิจัยสิ่ง	10 (1.13%)	-	-
adaboost	8 (0.90%)	-	-
รูปภาพ	7 (0.79%)	-	-
มูลนิธิพันดารา	7 (0.79%)	-	-
การปฏิบัติการพยาบาล	7 (0.79%)	-	-
ค้น้อ	7 (0.79%)	-	-
knowledgevolution	7 (0.79%)	-	-
หุ้น	7 (0.79%)	-	-
การบริหารมหาวิทยาลัย	7 (0.79%)	-	-
หมอสุข	7 (0.79%)	-	-

- เดือนกุมภาพันธ์ 2550

TOP Search Keywords จากจำนวนทั้งหมด 473 อินคัม [ดาวน์โหลด Excel]			
NAME	Pageview	IP	Visitor
วิจัยภาษาอังกฤษ	124 (9.01%)	-	-
จริยธรรม	47 (3.42%)	-	-
ทฤษฎี	44 (3.20%)	-	-
การจัดการความรู้	28 (2.03%)	-	-
พหุนาม	27 (1.96%)	-	-
การบริหารมหาวิทยาลัย	25 (1.82%)	-	-
การประมวลผลภาษาธรรมชาติ	24 (1.74%)	-	-
รูปภาพ	23 (1.67%)	-	-
การซื้อขายหุ้น	20 (1.45%)	-	-
วิจัย	16 (1.16%)	-	-
วิทยาลัยชุมชน	15 (1.09%)	-	-
พระพุทธศาสนากับวิทยาศาสตร์	14 (1.02%)	-	-
ธนาคารกสิกรไทย	14 (1.02%)	-	-
อนามัยชุมชน	14 (1.02%)	-	-
การศึกษาพยาบาล	14 (1.02%)	-	-
พยาบาล	13 (0.94%)	-	-
ผอยทอง	13 (0.94%)	-	-
รูปถ่าย	13 (0.94%)	-	-
สมมาตร	13 (0.94%)	-	-
ทุนวิจัย	12 (0.87%)	-	-

- เดือนมีนาคม 2550

TOP Search Keywords จากจำนวนทั้งหมด 924 อันดับ [ดาวน์โหลด Excel]			
NAME	Pageview	IP	Visitor
เศรษฐกิจพอเพียง	139 (4.10%)	-	-
วิจัยภาษาอังกฤษ	120 (3.54%)	-	-
พหุนาม	98 (2.89%)	-	-
วิจัยในชั้นเรียน	86 (2.54%)	-	-
เพียงพอ	75 (2.21%)	-	-
รูปภาพ	68 (2.01%)	-	-
จริยธรรม	62 (1.83%)	-	-
วิทยาลัยชุมชน	52 (1.53%)	-	-
ทฤษฎี	51 (1.51%)	-	-
เศรษฐศาสตร์แนวพุทธ	50 (1.48%)	-	-
วิจัย	49 (1.45%)	-	-
การจัดการความรู้	45 (1.33%)	-	-
รูปถ่าย	43 (1.27%)	-	-
พอเพียง	40 (1.18%)	-	-
ออกแบบภายใน	37 (1.09%)	-	-
การวิจัยปฏิบัติการ	36 (1.06%)	-	-
การวิจัยในชั้นเรียน	34 (1.00%)	-	-
การพยาบาล	28 (0.83%)	-	-
รูป	28 (0.83%)	-	-
การวิจัย	26 (0.77%)	-	-

- เดือนเมษายน 2550

TOP Search Keywords จากจำนวนทั้งหมด 1006 อันดับ [ดาวน์โหลด Excel]			
NAME	Pageview	IP	Visitor
วิจัยในชั้นเรียน	297 (7.10%)	-	-
เศรษฐกิจพอเพียง	104 (2.49%)	-	-
รูปภาพ	76 (1.82%)	-	-
youtube	73 (1.75%)	-	-
การปฏิบัติการพยาบาล	65 (1.55%)	-	-
องค์กาแห่งการวิจัย	64 (1.53%)	-	-
รูป	63 (1.51%)	-	-
การวิจัยในชั้นเรียน	58 (1.39%)	-	-
ทฤษฎี	58 (1.39%)	-	-
วิจัย	54 (1.29%)	-	-
คุณหมิง	53 (1.27%)	-	-
ทุนวิจัย	48 (1.15%)	-	-
การวิจัย	46 (1.10%)	-	-
วิจัยภาษาอังกฤษ	44 (1.05%)	-	-
ผิวพรรณ	43 (1.03%)	-	-
พหุนาม	40 (0.96%)	-	-
วิจัยคุณธรรม	40 (0.96%)	-	-
การพัฒนาที่ยั่งยืน	38 (0.91%)	-	-
มหาวิทยาลัยอิสลามยะลา	38 (0.91%)	-	-
youtube.com	38 (0.91%)	-	-

- เดือนพฤษภาคม 2550

TOP Search Keywords จากจำนวนทั้งหมด 2682 อันสืบ [ดาวน์โหลด Excel]			
NAME	Pageview	IP	Visitor
วิจัยในชั้นเรียน	369 (3.87%)	-	-
เศรษฐกิจพอเพียง	272 (2.85%)	-	-
การวิจัย	129 (1.35%)	-	-
youtube	122 (1.28%)	-	-
การวิจัยในชั้นเรียน	99 (1.04%)	-	-
รูป	94 (0.99%)	-	-
ผิวหนัง	92 (0.97%)	-	-
การสอนภาษาอังกฤษ	91 (0.95%)	-	-
การพัฒนาที่ยั่งยืน	74 (0.78%)	-	-
วิทยานิพนธ์	69 (0.72%)	-	-
บทความวิชาการ	67 (0.70%)	-	-
บทคัดย่อ	66 (0.69%)	-	-
ระบบภูมิคุ้มกัน	60 (0.63%)	-	-
คุณหญิง	59 (0.62%)	-	-
พระบาทสมเด็จพระปรมินทรมหาภูมิพลอดุลยเดช	59 (0.62%)	-	-
ออกแบบภายใน	59 (0.62%)	-	-
วิจัยภาษาอังกฤษ	59 (0.62%)	-	-
นักวิทยาศาสตร์	58 (0.61%)	-	-
พอเพียง	58 (0.61%)	-	-
วัตถุประสงค์ของโครงการวิจัย	57 (0.60%)	-	-

- เดือนมิถุนายน 2550

TOP Search Keywords จากจำนวนทั้งหมด 5192 อันสืบ [ดาวน์โหลด Excel]			
NAME	Pageview	IP	Visitor
เศรษฐกิจพอเพียง	982 (4.34%)	-	-
วิจัยในชั้นเรียน	540 (2.39%)	-	-
ปรัชญาเศรษฐกิจพอเพียง	321 (1.42%)	-	-
ตัวอย่างงานวิจัย	303 (1.34%)	-	-
เศรษฐกิจพอเพียง	286 (1.26%)	-	-
บทคัดย่องานวิจัย	260 (1.15%)	-	-
รายงานการวิจัย	248 (1.10%)	-	-
บทคัดย่อ	240 (1.06%)	-	-
การวิจัย	234 (1.03%)	-	-
สภาวิจัย	208 (0.92%)	-	-
การวิจัยในชั้นเรียน	183 (0.81%)	-	-
ระเบียบวิธีวิจัย	183 (0.81%)	-	-
ปัญหาสังคม	154 (0.68%)	-	-
วิทยานิพนธ์	146 (0.65%)	-	-
ไฮโดรฟอนิกส์	138 (0.61%)	-	-
ปรัชญาเศรษฐกิจพอเพียง	129 (0.57%)	-	-
การสอนภาษาอังกฤษ	127 (0.56%)	-	-
วิธีวิจัย	124 (0.55%)	-	-
การทำวิจัย	124 (0.55%)	-	-
แบบสอบถาม	120 (0.53%)	-	-

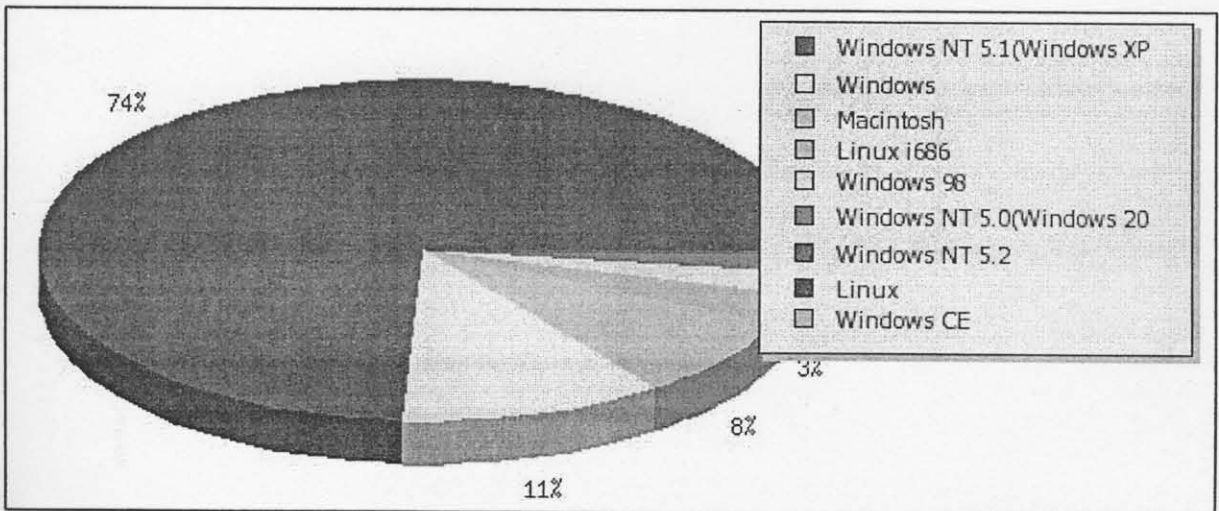
จากสถิติ Keyword ที่ใช้ค้นหาและพบข้อมูลใน Researchers.in.th นั้น จะเห็นได้ว่าจำนวน keyword ที่ค้นหามีจำนวนเพิ่มมากขึ้นอย่างต่อเนื่องตลอดทั้ง 6 เดือน และคำที่ถูกค้นพบส่วนใหญ่เกี่ยวข้องกับวิจัย ซึ่งสอดคล้องกับวัตถุประสงค์ของเว็บไซต์ที่ต้องการให้กลุ่มนักวิจัยได้เขียนบล็อกเพื่อแลกเปลี่ยนเรียนรู้ระหว่างกัน และส่วนหนึ่งเป็นเพราะในแต่ละเดือนมีผู้ที่สนใจหาข้อมูลเรื่องต่างๆ ที่แตกต่างกันไป อาจขึ้นอยู่กับสถานการณ์ ข่าวสาร และปัจจัยอื่นๆ ที่มีอิทธิพลต่อความต้องการข้อมูลของผู้ใช้งาน และการที่สมาชิกเขียนบันทึกเพิ่มมากยิ่งขึ้น จึงทำให้ผู้ใช้อินเทอร์เน็ตค้นหาข้อมูลและได้ผลลัพธ์ที่ต้องการจาก Researchers.in.th มากยิ่งขึ้น ซึ่งจะเห็นได้จากสถิติประจำเดือนพฤษภาคมจนถึงเดือนมิถุนายน มี Keyword ที่ถูกค้นพบใน Researchers.in.th เพิ่มปริมาณจากเดือนก่อนๆ ค่อนข้างสูง

7. สถิติระบบปฏิบัติการที่ผู้ใช้งานส่วนใหญ่ใช้

เป็นข้อมูลที่ระบุประเภทและจำนวนของระบบปฏิบัติการที่ผู้ใช้งานนิยมใช้งาน ซึ่งทำให้ทราบถึงข้อมูลเกี่ยวกับเครื่องคอมพิวเตอร์ของผู้ใช้งาน

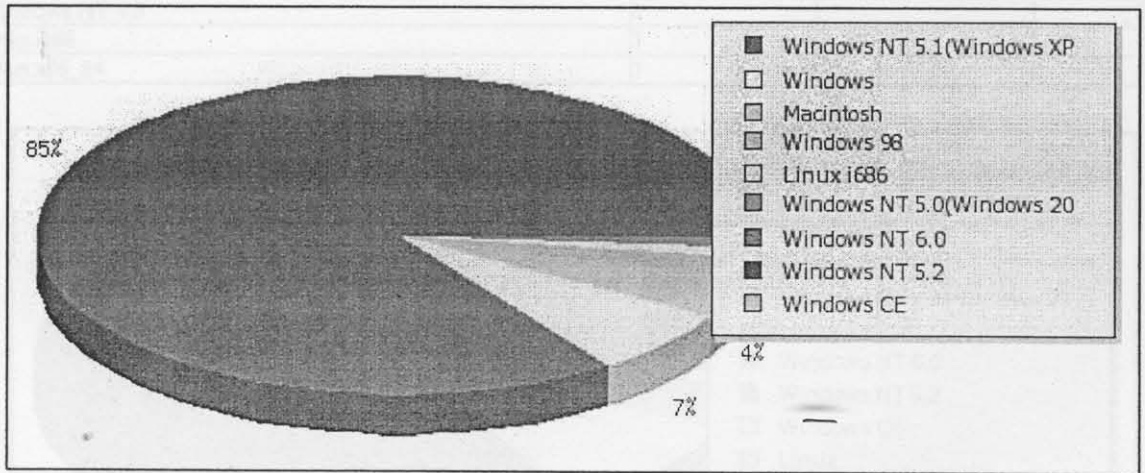
- เดือนมกราคม 2550

TOP Operation Systems จากจำนวนทั้งหมด 9 อันดับ [ดาวน์โหลด Excel]			
NAME	Pageview		Percent
Windows NT 5.1(Windows XP)	4,069		74.21
Windows	604		11.02
Macintosh	435		7.93
Linux i686	154		2.81
Windows 98	116		2.12
Windows NT 5.0(Windows 2000)	96		1.75
Windows NT 5.2	5		0.09
Linux	3		0.05
Windows CE	1		0.02



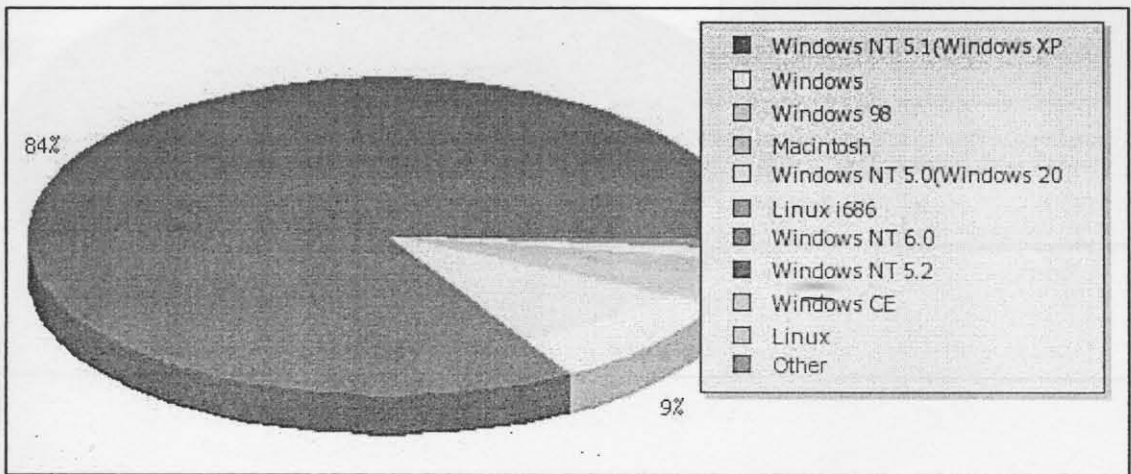
• เดือนกุมภาพันธ์ 2550

TOP Operation Systems จากจำนวนทั้งหมด 9 อันดับ [ดาวน์โหลด Excel]			
NAME	Pageview		Percent
Windows NT 5.1(Windows XP)	6,238		84.93
Windows	499		6.79
Macintosh	292		3.98
Windows 98	171		2.33
Linux i686	73		0.99
Windows NT 5.0(Windows 2000)	58		0.79
Windows NT 6.0	10		0.14
Windows NT 5.2	3		0.04
Windows CE	1		0.01



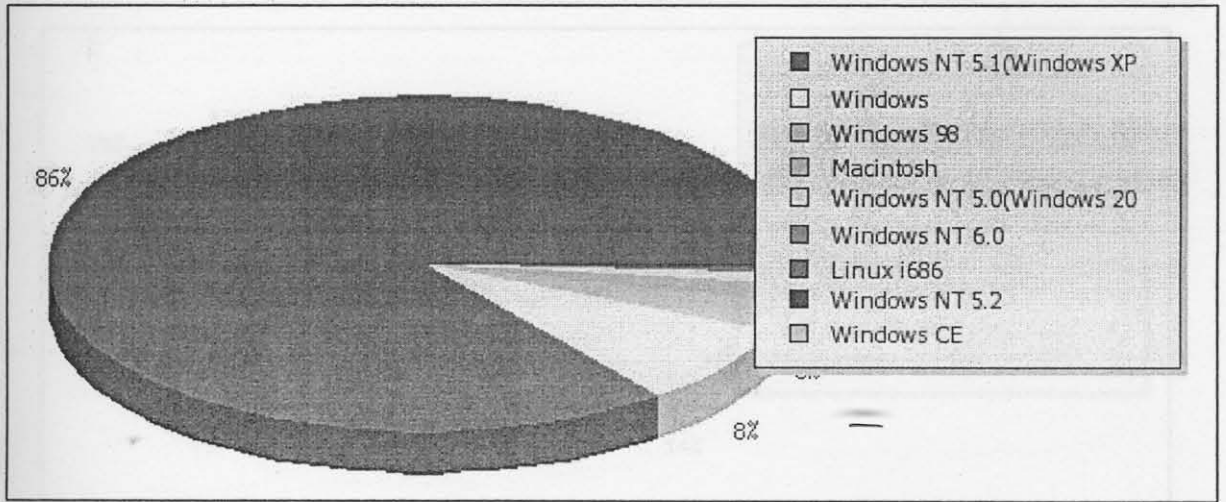
- เดือนมีนาคม 2550

TOP Operation Systems จากจำนวนทั้งหมด 13 อันดับ [ดาวน์โหลด Excel]			
NAME	Pageview		Percent
Windows NT 5.1(Windows XP)	13,119		83.54
Windows	1,484		9.45
Windows 98	418		2.66
Macintosh	343		2.18
Windows NT 5.0(Windows 2000)	157		1.00
Linux i686	130		0.83
Windows NT 6.0	24		0.15
Windows NT 5.2	15		0.10
Windows CE	9		0.06
Linux	2		0.01
Windows NT 4.0	1		0.01
Linux i586	1		0.01
Linux x86_64	1		0.01




• เดือนเมษายน 2550

TOP Operation Systems จากจำนวนทั้งหมด 9 อันดับ [ดาวน์โหลด Excel]			
NAME	Pageview		Percent
Windows NT 5.1(Windows XP)	11,682		85.53
Windows	1,100		8.05
Windows 98	373		2.73
Macintosh	251		1.84
Windows NT 5.0(Windows 2000)	138		1.01
Windows NT 6.0	72		0.53
Linux i686	28		0.21
Windows NT 5.2	8		0.06
Windows CE	6		0.04



• เดือนพฤษภาคม 2550

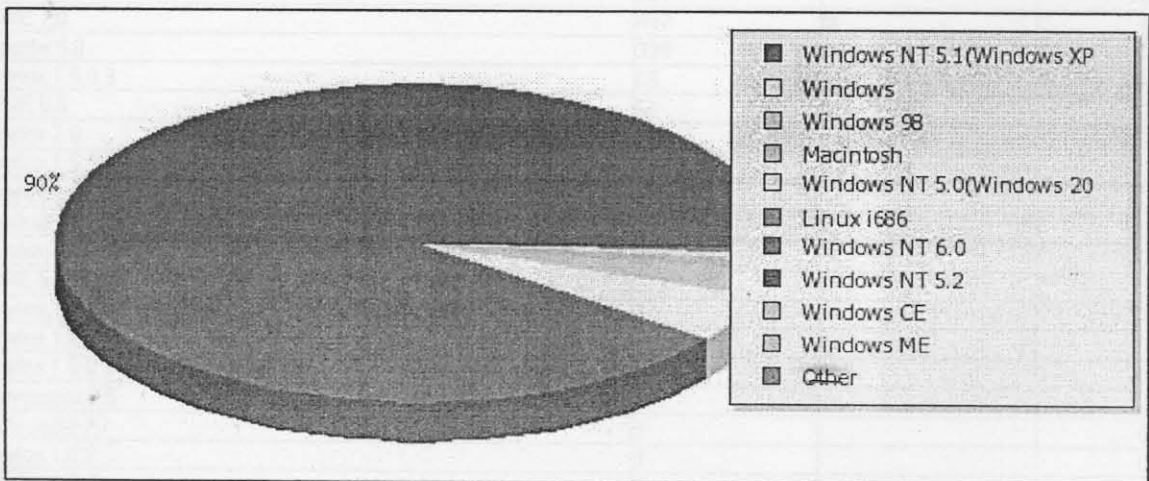
TOP Operation Systems จากจำนวนทั้งหมด 10 อันดับ [ดาวน์โหลด Excel]			
NAME	Pageview		Percent
Windows NT 5.1(Windows XP)	21,624		79.41
Windows	3,770		13.84
Windows 98	631		2.32
Linux i686	417		1.53
Windows NT 5.0(Windows 2000)	344		1.26
Macintosh	309		1.13
Windows NT 6.0	94		0.35
Windows NT 5.2	37		0.14
Linux x86_64	3		0.01
Windows NT 4.0	2		0.01



ระบบปฏิบัติการที่แสดงไว้ที่ 8 เป็นไปตามเกณฑ์ที่ได้จากผู้ใช้งาน 0-10000.org ซึ่งโดยส่วนใหญ่ใช้ระบบปฏิบัติการ Window NT 5.1 หรือ Window XP ในการใช้งาน ส่วนระบบปฏิบัติการ Window 98 และระบบปฏิบัติการ Macintosh มีส่วนน้อยมากซึ่งเห็นได้ว่าจำนวนผู้ใช้ของระบบปฏิบัติการ Window NT 5.1 หรือ Window XP และระบบปฏิบัติการอื่นๆ มีอัตราส่วนที่ต่ำกว่าหลายเท่าตัว ซึ่งจะเห็นได้ดังนี้ว่า Window NT 5.1 หรือ Window XP เป็นระบบปฏิบัติการที่นิยมใช้มากที่สุดมากในปัจจุบัน ในส่วนของข้อมูลทั้งหมดโดยภาพรวมมีจำนวนผู้ใช้งานระบบปฏิบัติการ Window มากกว่าระบบปฏิบัติการอื่นๆ โดยข้อมูลทั้งหมดที่ได้มาทั้งหมดคือจำนวนการใช้งานของผู้ใช้ ซึ่งสามารถใช้เป็นแนวทางในการออกแบบและพัฒนาระบบสารสนเทศที่สามารถรองรับการใช้งานของผู้ใช้งานระบบอื่นๆ ทั้งนี้เพื่อให้ผู้ใช้สามารถเกิดความพึงพอใจและการใช้ระบบสารสนเทศ

- เดือนมิถุนายน 2550

TOP Operation Systems จากจำนวนทั้งหมด 11 อันดับ [ดาวน์โหลด Excel]			
NAME	Pageview		Percent
Windows NT 5.1(Windows XP)	50,089		89.84
Windows	2,711		4.86
Windows 98	1,509		2.71
Macintosh	638		1.14
Windows NT 5.0(Windows 2000)	336		0.60
Linux i686	214		0.38
Windows NT 6.0	189		0.34
Windows NT 5.2	59		0.11
Windows CE	5		0.01
Windows ME	4		0.01
Linux x86_64	1		0.00



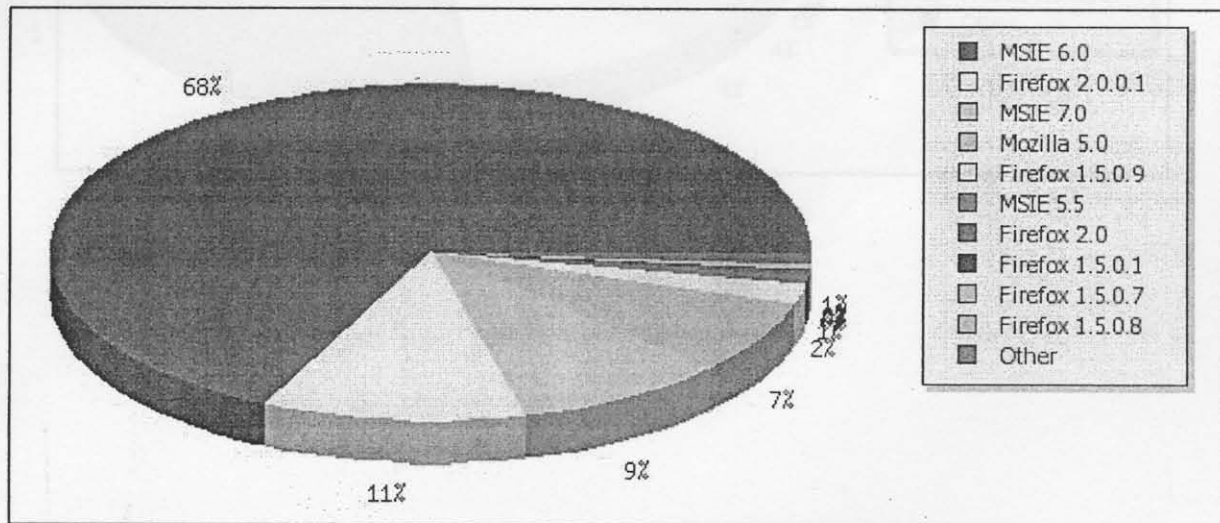
จากสถิติระบบปฏิบัติการที่แสดงไว้ทั้ง 6 เดือนที่ผ่านมาจะเห็นได้ว่าผู้ใช้งาน Gotoknow.org ส่วนใหญ่นิยมใช้ระบบปฏิบัติการ Window NT 5.1 หรือ Window XP ในการเข้ามาดูข้อมูล รองลงมาเป็นระบบปฏิบัติการ Window ระบบปฏิบัติการ Window 98 และระบบปฏิบัติการ Macintosh ส่วนหนึ่งนอกจากนี้จะเห็นได้ว่าจำนวนผู้ใช้งานระหว่าง Window NT 5.1 หรือ Window XP และระบบปฏิบัติการอื่นๆ มีอัตราส่วนที่แตกต่างค่อนข้างมาก ซึ่งสะท้อนให้เห็นว่า Window NT 5.1 หรือ Window XP เป็นระบบปฏิบัติการที่เป็นที่นิยมสูงมากในปัจจุบัน ในส่วนของข้อมูลทั้งหมดโดยภาพรวมผู้ใช้งานกลุ่มใหญ่นิยมระบบปฏิบัติการ Window มากกว่าระบบปฏิบัติการอื่นๆ โดยข้อมูลดังกล่าวได้บอกถึงพฤติกรรมการใช้งานของผู้ใช้ ซึ่งสามารถใช้เป็นแนวทางในการออกแบบและพัฒนาระบบของทีมงานให้สอดคล้องกับการใช้งานของผู้ใช้งานมากยิ่งขึ้น ทั้งนี้เพื่อให้ผู้ใช้งานเกิดความพึงพอใจต่อการใช้งานเพิ่มมากขึ้น

8. สถิติ Browser

เป็นข้อมูลที่แสดงให้เห็นว่าผู้ใช้งานส่วนใหญ่นิยมใช้ Browser ประเภทใดและมีจำนวนเท่าไร ทั้งนี้ ข้อมูลเหล่านี้สามารถบ่งบอกให้ทราบแนวทางของการพัฒนาระบบเพื่อปรับปรุงการแสดงผลข้อมูลผ่าน Browser ต่างๆ ได้สอดคล้องกับผู้ใช้งานส่วนใหญ่มากยิ่งขึ้น โดยได้คัดลอกข้อมูล 20 browser แรกมา นำเสนอ ดังข้อมูลต่อไปนี้

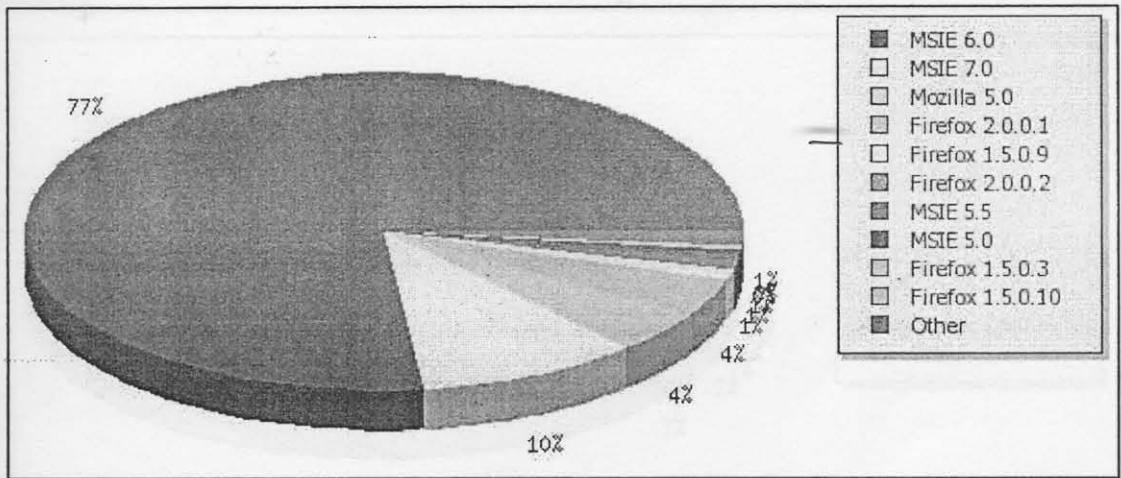
- เดือนมกราคม 2550

TOP Browser Versions จากจำนวนทั้งหมด 27 อันดับ [ควาร์ตไฮลอค Excel]			
NAME	Pageview		Percent
MSIE 6.0	3,729		67.99
Firefox 2.0.0.1	601		10.96
MSIE 7.0	497		9.06
Mozilla 5.0	399		7.27
Firefox 1.5.0.9	96		1.75
MSIE 5.5	51		0.93
Firefox 2.0	18		0.33
Firefox 1.5.0.1	17		0.31
Firefox 1.5.0.7	11		0.20
Firefox 1.5.0.8	10		0.18
Firefox 1.5.0.3	9		0.16
MSIE 5.0	5		0.09
Firefox 1.5.0.4	5		0.09
Firefox 1.0.7	5		0.09
Firefox 1.5.0.2	4		0.07
Konqueror 3.5	3		0.05
Netscape 7.1	3		0.05
Firefox 1.0.2	3		0.05
Firefox 1.0.4	3		0.05
Firefox 1.0.6	3		0.05



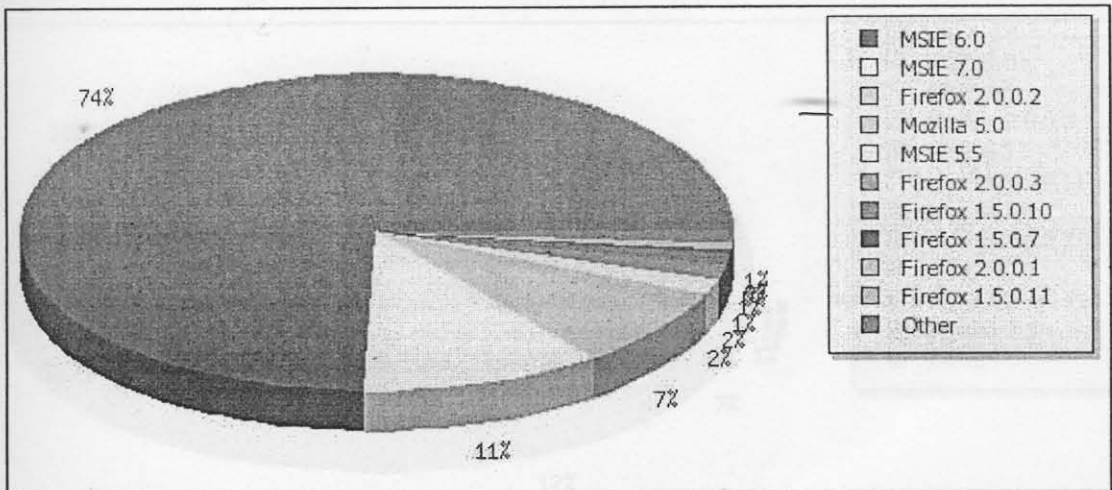
• เดือนกุมภาพันธ์ 2550

TOP Browser Versions จากจำนวนทั้งหมด 32 อินคัม [ดาวน์โหลด Excel]			
NAME	Pageview		Percent
MSIE 6.0	5,638		76.75
MSIE 7.0	737		10.03
Mozilla 5.0	322		4.38
Firefox 2.0.0.1	280		3.81
Firefox 1.5.0.9	79		1.08
Firefox 2.0.0.2	68		0.93
MSIE 5.5	62		0.84
MSIE 5.0	22		0.30
Firefox 1.5.0.3	20		0.27
Firefox 1.5.0.10	17		0.23
Firefox 1.0	17		0.23
Firefox 2.0	16		0.22
MSIE 6.0b	9		0.12
Firefox 1.5	8		0.11
Firefox 1.5.0.4	7		0.10
Firefox 1.5.0.7	6		0.08
Firefox 1.6a1	6		0.08
Firefox 1.0.7	5		0.07
Firefox 1.0.6	4		0.05
Opera 9.10	3		0.04



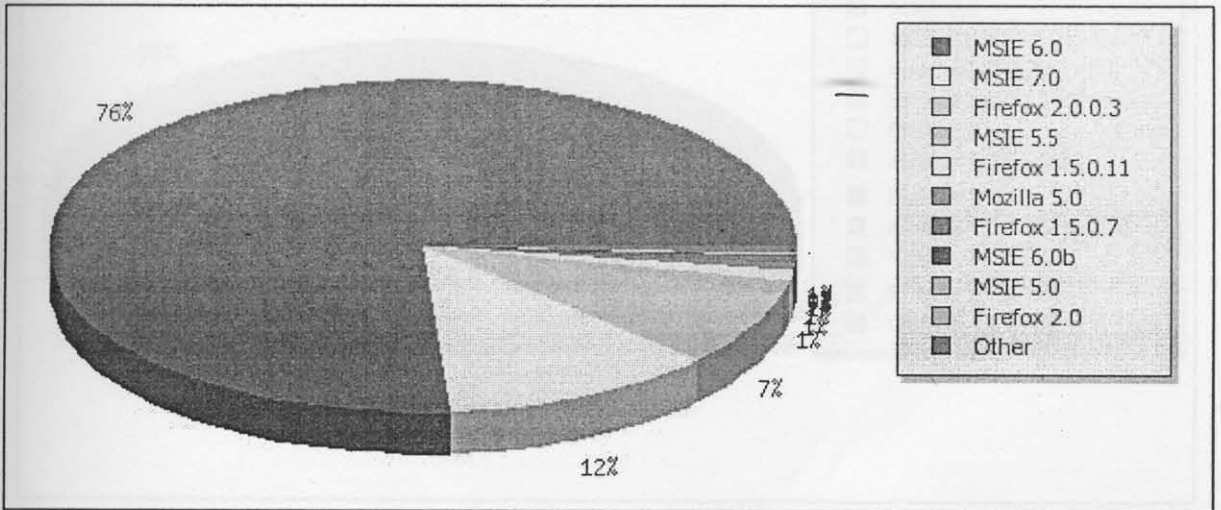
• เดือนมีนาคม 2550

TOP Browser Versions จากจำนวนทั้งหมด 40 อันดับ [ดาวน์โหลด Excel]			
NAME	Pageview		Percent
MSIE 6.0	11,690		74.43
MSIE 7.0	1,711		10.89
Firefox 2.0.0.2	1,026		6.53
Mozilla 5.0	258		1.64
MSIE 5.5	253		1.61
Firefox 2.0.0.3	214		1.36
Firefox 1.5.0.10	196		1.25
Firefox 1.5.0.7	60		0.38
Firefox 2.0.0.1	50		0.32
Firefox 1.5.0.11	45		0.29
MSIE 5.0	45		0.29
Firefox 1.5.0.8	26		0.17
Firefox 1.5.0.4	21		0.13
Opera 9.10	16		0.10
MSIE 5.01	11		0.07
Firefox 1.0.2	9		0.06
MSIE 4.01	9		0.06
Firefox 1.5.0.1	8		0.05
Firefox 2.0	8		0.05
Opera 8.50	6		0.04



• เดือนเมษายน 2550

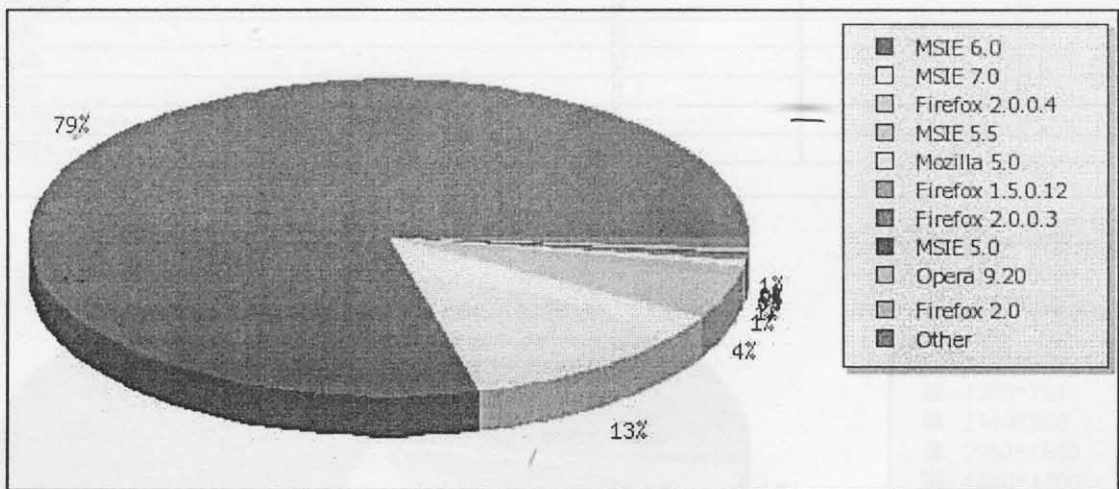
TOP Browser Versions จากจำนวนทั้งหมด 33 อันดับ [ดาวน์โหลด Excel]			
NAME	Pageview		Percent
MSIE 6.0	10,409		76.21
MSIE 7.0	1,626		11.90
Firefox 2.0.0.3	997		7.30
MSIE 5.5	174		1.27
Firefox 1.5.0.11	140		1.02
Mozilla 5.0	101		0.74
Firefox 1.5.0.7	72		0.53
MSIE 6.0b	25		0.18
MSIE 5.0	19		0.14
Firefox 2.0	14		0.10
Firefox 2.0.0.1	13		0.10
Firefox 1.5.0.3	7		0.05
Firefox 1.5.0.4	7		0.05
Firefox 1.0.7	7		0.05
MSIE 4.01	6		0.04
Firefox 1.5	6		0.04
Firefox 1.5.0.9	5		0.04
MSIE 5.01	5		0.04
Firefox 2.0.0.2	4		0.03
MSIE 7.0b	4		0.03



• เดือนมิถุนายน 2550

หน้าแรกของคอมพิวเตอร์ (Resolution)

TOP Browser Versions จากร้านรวมทั้งหมด 51 อันดับ [ดาวน์โหลด Excel]			
NAME	Pageview		Percent
MSIE 6.0	44,085		79.06
MSIE 7.0	7,066		12.67
Firefox 2.0.0.4	2,376		4.26
MSIE 5.5	574		1.03
Mozilla 5.0	419		0.75
Firefox 1.5.0.12	175		0.31
Firefox 2.0.0.3	171		0.31
MSIE 5.0	114		0.20
Opera 9.20	112		0.20
Firefox 2.0	97		0.17
MSIE 6.0b	74		0.13
Firefox 1.5.0.7	70		0.13
Firefox 1.0.7	62		0.11
MSIE 5.01	49		0.09
Opera 9.21	43		0.08
Firefox 2.0.0.4 Creative ZENcast v1.02.10	40		0.07
Opera 8.54	24		0.04
Firefox 2.0.0.1	20		0.04
Firefox 1.5.0.6	20		0.04
Firefox 1.5.0.4	18		0.03



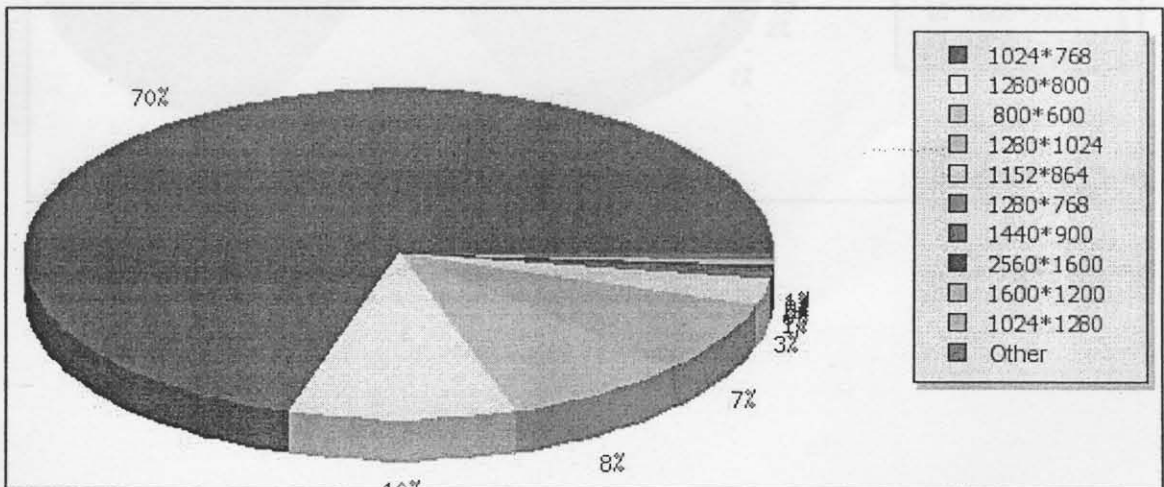
จากสถิติ Browser ของ 6 เดือนที่ผ่านมา จะเห็นได้ว่าผู้ใช้งาน Researchers.in.th ส่วนใหญ่นิยมใช้ Microsoft Internet Explorer Version 6.0 (MSIE 6.0) เป็นอันดับหนึ่ง ซึ่งมีอัตราส่วนการใช้งานสูงกว่าผู้ใช้งาน Browser Microsoft Internet Explorer Version 7.0 (MSIE 7.0) Firefox 2.0.0.4 และ Browser อื่นๆ จากข้อมูลโดยรวมข้างต้นเป็นการสะท้อนให้เห็นว่าแนวทางการพัฒนาที่ผ่านมาที่ทีมผู้พัฒนาได้พัฒนาการรูปแบบการแสดงผลของระบบให้สอดคล้องกับกลุ่มผู้ใช้งาน MSIE 7.0 นั้นไม่สอดคล้องกับผู้ใช้งานส่วนใหญ่ และในกรณีที่มีการตกแต่งบล็อก การแสดงใน MSIE 6.0 จะไม่แสดงข้อมูลผิดพลาดในส่วนของแถบประวัติเจ้าของบันทึก ข้อมูลดังกล่าวจึงเป็นแนวทางในการพัฒนาและปรับปรุงการแสดงผลของระบบให้สอดคล้องและรองรับพฤติกรรมการใช้งานของผู้ใช้ส่วนใหญ่มากยิ่งขึ้น

8. สถิติความละเอียดของหน้าจอคอมพิวเตอร์ (Resolutions)

เป็นข้อมูลที่แสดงถึงขนาดความละเอียดของหน้าจอคอมพิวเตอร์ที่ผู้ใช้งานส่วนใหญ่นิยมใช้ โดยที่ข้อมูลดังกล่าวยังเป็นแนวทางในการพัฒนาการแสดงผลของระบบให้สอดคล้องกับขนาดความละเอียดของหน้าจอที่ผู้ใช้งานส่วนใหญ่นิยมใช้

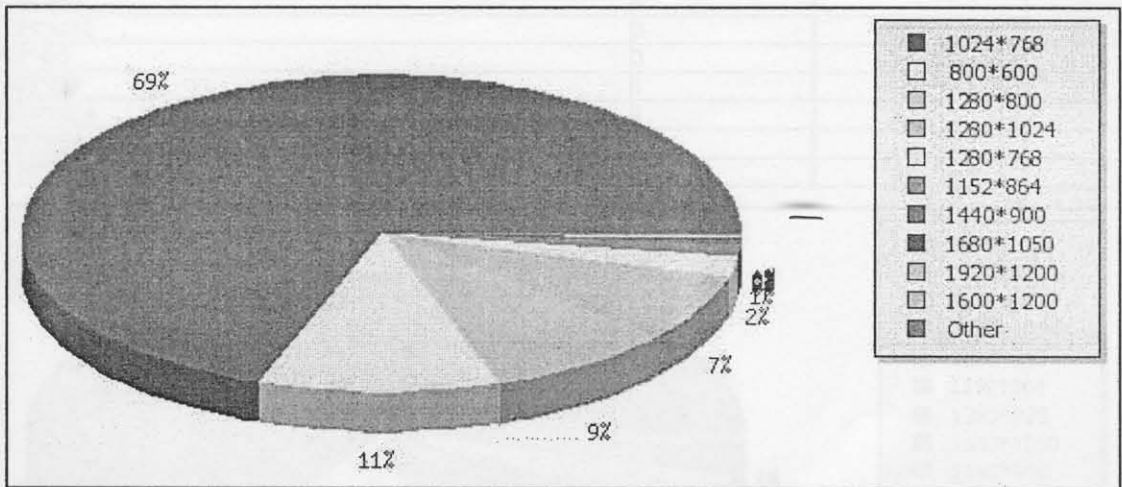
- เดือนมกราคม 2550

TOP Resolutions จากจำนวนทั้งหมด 18 อันดับ [ดาวน์โหลด Excel]			
NAME	Pageview		Percent
1024*768	3,840		70.32
1280*800	531		9.72
800*600	431		7.89
1280*1024	381		6.98
1152*864	145		2.66
1280*768	28		0.51
1440*900	23		0.42
2560*1600	23		0.42
1600*1200	17		0.31
1024*1280	11		0.20
1280*960	9		0.16
1400*1050	8		0.15
1680*1050	7		0.13
960*600	2		0.04
800*640	2		0.04
640*480	1		0.02
1600*1024	1		0.02
1280*854	1		0.02



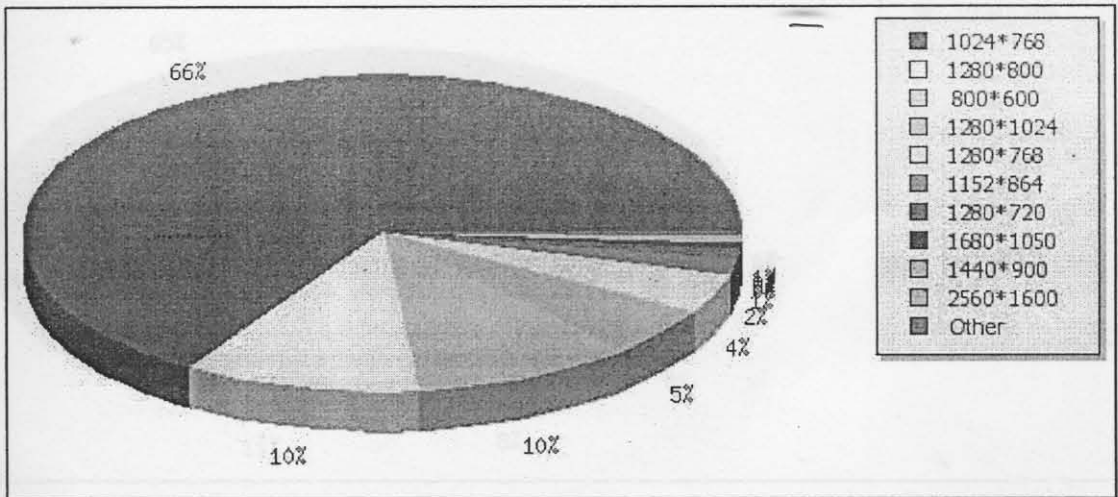
• เดือนกุมภาพันธ์ 2550

TOP Resolutions จากจำนวนทั้งหมด 16 อันดับ [ดาวน์โหลด Excel]			
NAME	Pageview		Percent
1024*768	5,082		69.49
800*600	786		10.75
1280*800	629		8.60
1280*1024	500		6.84
1280*768	148		2.02
1152*864	88		1.20
1440*900	32		0.44
1680*1050	14		0.19
1920*1200	12		0.16
1600*1200	6		0.08
1280*720	5		0.07
1280*960	4		0.05
1400*1050	4		0.05
1024*1280	1		0.01
1280*854	1		0.01
720*576	1		0.01



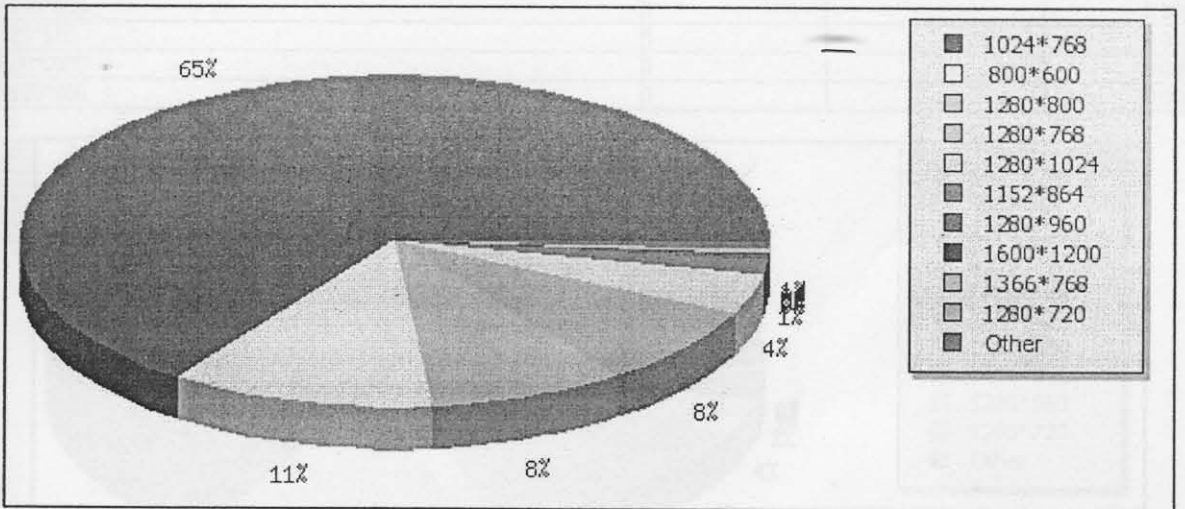
• เดือนมีนาคม 2550

TOP Resolutions จากจำนวนทั้งหมด 24 อันดับ [ดาวน์โหลด Excel]			
NAME	Pageview		Percent
1024*768	10,348		66.03
1280*800	1,644		10.49
800*600	1,586		10.12
1280*1024	799		5.10
1280*768	616		3.93
1152*864	264		1.68
1280*720	166		1.06
1680*1050	77		0.49
1440*900	69		0.44
2560*1600	22		0.14
1280*960	19		0.12
1400*1050	13		0.08
1440*960	13		0.08
1600*1200	6		0.04
960*600	6		0.04
640*480	5		0.03
1920*1200	4		0.03
1280*600	4		0.03
1024*1280	3		0.02
800*480	3		0.02
1366*768	1		0.01
2560*1024	1		0.01
1280*854	1		0.01
1120*840	1		0.01



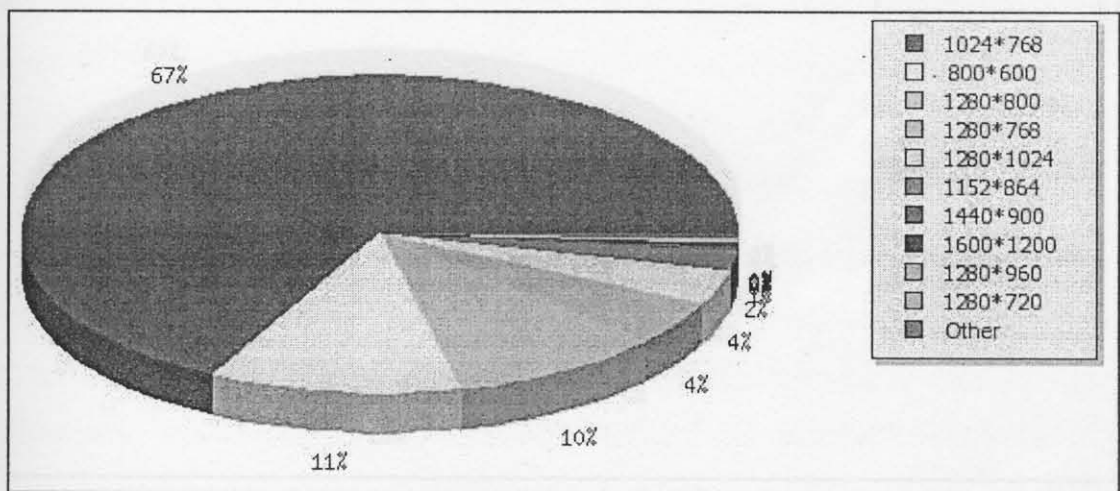
• เดือนเมษายน 2550

TOP Resolutions จากจำนวนทั้งหมด 22 อันติบ [ดาวน์โหลด Excel]			
NAME	Pageview		Percent
1024*768	8,932		65.46
800*600	1,529		11.21
1280*800	1,158		8.49
1280*768	1,079		7.91
1280*1024	534		3.91
1152*864	196		1.44
1280*960	40		0.29
1600*1200	38		0.28
1366*768	36		0.26
1280*720	27		0.20
1440*900	22		0.16
640*480	11		0.08
1920*1200	7		0.05
819*614	7		0.05
1400*1050	7		0.05
1280*600	6		0.04
1280*854	6		0.04
1680*1050	3		0.02
1360*768	2		0.01
960*600	2		0.01
1088*612	1		0.01
969*768	1		0.01



• เดือนพฤษภาคม 2550

TOP Resolutions จากจำนวนทั้งหมด 27 อันดับ [ดาวน์โหลด Excel]			
NAME	Pageview		Percent
1024*768	18,323		67.49
800*600	3,030		11.16
1280*800	2,643		9.73
1280*768	1,180		4.35
1280*1024	992		3.65
1152*864	512		1.89
1440*900	141		0.52
1600*1200	108		0.40
1280*960	74		0.27
1280*720	35		0.13
1680*1050	31		0.11
640*480	20		0.07
1366*768	11		0.04
960*600	11		0.04
1400*1050	9		0.03
1360*768	7		0.03
1024*600	5		0.02
1200*800	5		0.02
1088*612	3		0.01
2560*1600	3		0.01
1920*1200	1		0.00
1024*640	1		0.00
1360*1024	1		0.00
1280*854	1		0.00
720*576	1		0.00
800*5000	1		0.00
1600*900	1		0.00

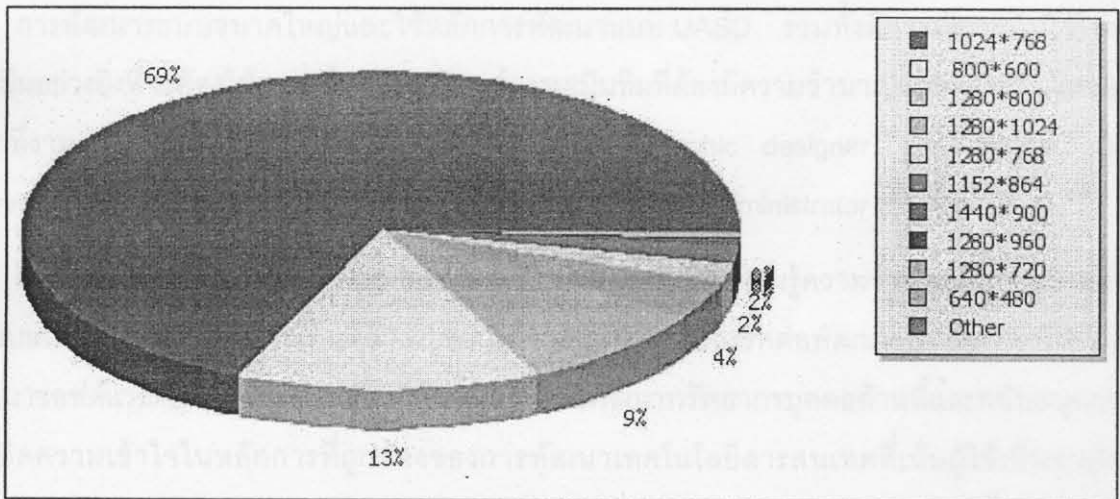


สถิติรวมจะเป็นพรอมกับเรตของเว็บไซต์ (Resolution) ที่ใช้บนเครื่อง โดย Resolution ขนาด 1024*768 เป็นสัดส่วนที่มากที่สุด รองลงมาคือ Resolution ขนาด 800*600 และ Resolution ขนาด 1280*800 ซึ่ง Resolution ขนาด 1024*768 นี้จะพบมากที่สุดในส่วนใหญ่ และตรงกับแนวโน้มของตลาดและเว็บไซต์หลายแห่งในปัจจุบัน

• เดือนมิถุนายน 2550

บทสรุปและข้อเสนอแนะ

TOP Resolutions จากจำนวนทั้งหมด 26 อันดับ [ดาวน์โหลด Excel]			
NAME	Pageview		Percent
1024*768	38,151		68.51
800*600	7,517		13.50
1280*800	4,899		8.80
1280*1024	2,239		4.02
1280*768	1,095		1.97
1152*864	1,009		1.81
1440*900	278		0.50
1280*960	167		0.30
1280*720	91		0.16
640*480	72		0.13
1680*1050	46		0.08
1600*1200	42		0.08
1400*1050	23		0.04
960*600	18		0.03
1366*768	17		0.03
1280*600	5		0.01
1280*854	4		0.01
1088*612	3		0.01
814*664	2		0.00
1152*870	2		0.00
1920*1200	1		0.00
1024*600	1		0.00
2560*1024	1		0.00
1360*768	1		0.00
800*5000	1		0.00
2560*1600	1		0.00



สถิติความละเอียดของหน้าจอคอมพิวเตอร์ (Resolutions) ที่ใช้แสดงผลข้อมูล โดยผู้ใช้ส่วนใหญ่ นิยมใช้ Resolutions ขนาด 1024*768 เป็นอัตราส่วนที่สูงกว่าขนาด 800*600 และขนาดอื่นๆ ซึ่งในส่วนนี้ทางทีมพัฒนาได้ทำการออกแบบระบบเพื่อรองรับ Resolutions ขนาด 1024*768 ซึ่งสอดคล้องกับผู้ใช้งานส่วนใหญ่ และรองรับแนวโน้มของความละเอียดหน้าจอขนาดอื่นๆ เพิ่มเติมด้วย