

บทที่ 13 สถิติการเข้าใช้ระบบ GotoKnow.org

สถิติเกี่ยวกับการใช้งาน Gotoknow.org ณ ปัจจุบัน (23 กรกฎาคม 2550) จากการนับจำนวนข้อมูลทางฐานข้อมูลออนไลน์ของ GotoKnow.org พบว่า

- จำนวนผู้ใช้ทั้งหมด = 27,424
- จำนวนบล็อกทั้งหมด = 21,566
- จำนวนแพลนเน็ตทั้งหมด = 7,658
- จำนวนบันทึกทั้งหมด = 105,398
- จำนวนข้อคิดเห็นทั้งหมด = 315,346
- จำนวนเพิ่มข้อมูลทั้งหมด = 84,366
- จำนวนคำถามทั้งหมด = 6,667
- จำนวนคำหลักทั้งหมด = 96,308
- จำนวนเว็บอ้างอิงทั้งหมด = 7,298

และข้อมูลจาก Truehits แสดงว่า Gotoknow.org อยู่ในอันดับที่ 50 (แหล่งข้อมูลจาก <http://truehits.net/stat.php?login=gotoknow>) และในประเภทเว็บการศึกษา Gotoknow.org อยู่ในอันดับที่ 2 แหล่งข้อมูลจาก (<http://education.truehits.net/>)

ในส่วนของรายละเอียดทางด้านสถิติที่น่าเสนอต่อไปนี้ได้นำข้อมูลทั้งหมดมาจาก Truehits โดยข้อมูลดังกล่าวจะประกอบด้วย ข้อมูลสถิติรายปี สถิติรายเดือน สถิติรายวัน และสถิติเกี่ยวกับการใช้งานอื่นๆ ใน Gotoknow.org เช่น สถิติ Search Engine สถิติระบบปฏิบัติการ เป็นต้น

โดยมีคำศัพท์ประกอบค่าสถิติดังนี้คือ

- Unique IP คือจำนวนผู้เยี่ยมชมเว็บไซต์ โดยคำนวณจากจำนวน IP Address ของผู้เยี่ยมชมเว็บไซต์ที่ไม่ซ้ำกันในช่วงเวลาหนึ่ง เช่น Hourly Unique Visitor, Monthly Unique Visitor, Yearly Unique Visitor คือ จำนวน IP Address ของผู้เยี่ยมชมเว็บไซต์ที่ไม่ซ้ำกันในหนึ่งวัน, หนึ่งเดือน, และ หนึ่งปี ตามลำดับ วิธีการคำนวณ Unique Visitor ทำอย่างไร Truehits แบ่งกลุ่มของผู้เยี่ยมชมเว็บไซต์เป็น 2 กลุ่มคือ กลุ่มผู้เยี่ยมชมเว็บไซต์ที่ไม่ได้ทำการเชื่อมต่อผ่าน Proxy server ในกรณีนี้ Truehits จะทราบค่า IP Address ของผู้เยี่ยมชมเว็บไซต์จริง ๆ (Client IP Address) และกลุ่มผู้เยี่ยมชมเว็บไซต์ที่ทำการเชื่อมต่อผ่าน proxy server ในกรณีนี้ Truehits จะทราบค่า IP Address เป็น 1 ซึ่งในปัจจุบัน Truehits ใช้สูตรคำนวณสำหรับหาจำนวน Unique Visitor ดังนี้ Unique Visitor \geq ผลรวมของ จำนวน IP Address ที่ไม่ซ้ำกันของกลุ่มที่ 1, 2
- Page View คือ จำนวนครั้งที่เว็บเพจนั้นถูกเรียกชมจากผู้เยี่ยมชม ซึ่งจะเท่ากับค่าของ Counter ทั่วไป ที่ใช้

- Unique Session คือ จำนวน Session ที่ไม่ซ้ำกัน ซึ่งใช้เป็นบรรทัดวัดจำนวนผู้เยี่ยมชมเว็บไซต์ โดยใช้เทคนิคคุกกี (Cookie) กล่าวคือ Truehits จะส่งผ่าน Cookie ไปติดตั้งไว้ที่เบราว์เซอร์ของผู้เยี่ยมชม และมีเลข ID Number ที่ถูก random ขึ้น ID Number นี้ จะเป็นตัวอ้างถึงผู้เยี่ยมชมเว็บไซต์ โดยในปัจจุบัน Truehits กำหนดอายุของ Cookie (หรือ อายุของ Session) ไว้เป็น 20 นาที
- Return IP คือ IP ที่เข้ามายังเว็บไซต์แล้วกลับเข้ามาดูอีกครั้ง
- Visitor หมายเลขที่ระบบทราจิกใช้จำแนกแต่ละเครื่องคอมพิวเตอร์ โดยทราจิกใช้ cookie วางไว้ในเครื่องแบบถาวร ทำให้ ระบบสามารถรับรู้เมื่อผู้ใช้คนเดิมเข้ามาภายหลังได้
- New visitor คือจำนวนของผู้ใช้ที่ไม่เคยเข้ามาในเว็บของท่าน ก่อนหน้านี้
- Return visitor คือจำนวนของผู้ใช้เคยเข้ามาในเว็บของท่านแล้ว
- Exit Rate เปอร์เซนต์ ที่ Exit Page เป็น page เดียวกับ Entrance Page
- Entrance Page หน้าแรกของผู้เยี่ยมชม เข้ามายังเว็บนั้น

1. ข้อมูลสถิติรายปี

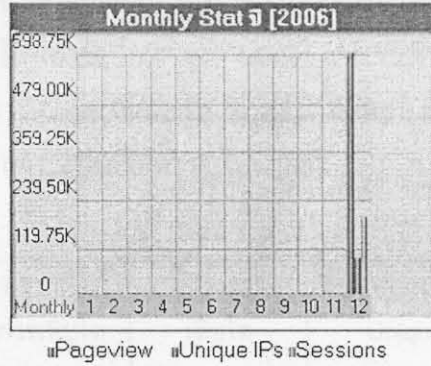
ข้อมูลสถิติรายปี 2549 (วันที่ 19 ธันวาคม 2550 ถึง 30 ธันวาคม 2550) และ ปี 2550 (วันที่ 1 มกราคม 2550 ถึง วันที่ 11 กรกฎาคม 2550) ดังภาพ

ปี	สถิติรายปี		
	Page Views	Unique IPs	Sessions
2006	597,754	87,843	193,534
2007	16,110,801	1,860,843	5,600,339

2. ข้อมูลสถิติรายเดือน

- สถิติรายเดือน ปี 2549

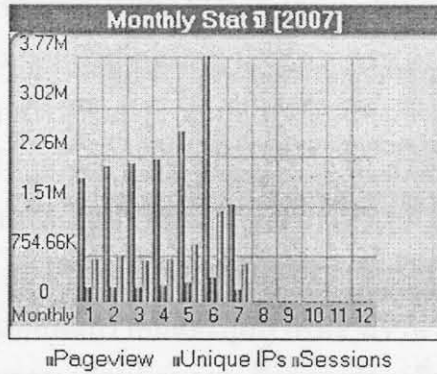
Gotoknow.org ได้เริ่มเป็นสมาชิก Truehit.net เมื่อวันที่ 19 ธันวาคม 2549 ถึง 31 ธันวาคม 2549 ซึ่งมีรายละเอียดดังภาพ



สถิติรายเดือน				
เดือน/ปี	ใน ๗ ปี			
	Page Views	Unique IPs	Sessions	Visitors
12/2006	597,754	87,843	193,534	126,005
Totals	597,754	87,843	193,534	-
เดือนที่มีสถิติสูงสุด		เดือนที่มีสถิติต่ำสุด(ไม่รวมเดือนปัจจุบัน)		

• สถิติรายเดือน ปี 2550

สำหรับปี 2550 ข้อมูลจะเริ่มตั้งแต่วันที่ 1 มกราคม 2550 ถึง วันที่ 10 กรกฎาคม 2550 โดยมีรายละเอียดดังภาพ



สถิติรายเดือน				
เดือน/ปี	ใน ๗ ปี			
	Page Views	Unique IPs	Sessions	Visitors
01/2007	1,896,933	228,116	670,118	433,907
02/2007	2,068,880(+9.06%)	239,733(+5.09%)	717,938(+7.14%)	462,844(+6.67%)
03/2007	2,114,599(+2.21%)	235,068(-1.95%)	651,227(-9.29%)	410,913(-11.22%)
04/2007	2,166,839(+2.47%)	251,795(+7.12%)	673,130(+3.36%)	415,647(+1.15%)
05/2007	2,597,074(+19.86%)	308,538(+22.54%)	896,339(+33.16%)	563,537(+35.58%)
06/2007	3,768,306(+45.10%)	378,060(+22.53%)	1,396,440(+55.79%)	836,689(+48.47%)
07/2007	1,498,170(-60.24%)	219,533(-41.93%)	595,147(-57.38%)	-
Totals	16,110,801	1,860,843	5,600,339	-
เดือนที่มีสถิติสูงสุด		เดือนที่มีสถิติต่ำสุด(ไม่รวมเดือนปัจจุบัน)		

ปลายปี 2549 จนถึงปัจจุบัน (สถิติรายเดือนปี 2550) จะเห็นได้ว่า Gotoknow.org มีแนวโน้มการเติบโตอย่างต่อเนื่องและรวดเร็ว โดยค่าเฉลี่ย Page View จากวันที่ 19 ธันวาคม 2549 ถึง วันที่ 31 ธันวาคม 2549 ประมาณ 45,981 Page View/วัน ข้อมูลข้างต้นของปี 2550 ตั้งแต่ เดือนมกราคม ถึง เดือนมิถุนายน สามารถสรุปอัตราการเจริญเติบโตได้ดังต่อไปนี้

เดือน	จำนวนเฉลี่ย Page View/วัน (โดยประมาณ)	อัตราการเจริญเติบโต Page View	อัตราการเติบโต Unique IP	อัตราการเติบโต Unique Session	อัตราการเติบโต Visitor	จำนวน Page View เฉลี่ยต่อ 1 Visitor
มกราคม	61,191	0	0	0	0	4
กุมภาพันธ์	73,889	9.06%	5.09%	7.14%	6.67%	4
มีนาคม	68,213	2.21%	-1.95%	-9.29%	-11.22%	5
เมษายน	72,228	2.47%	7.12%	3.36%	1.15%	5
พฤษภาคม	83,777	19.86%	22.54%	33.16%	35.58%	5
มิถุนายน	125,610	45.10%	22.53%	55.79%	48.47%	5

หมายเหตุ อัตราการเติบโตในแต่ละเดือนได้เทียบจากเดือนก่อนหน้า

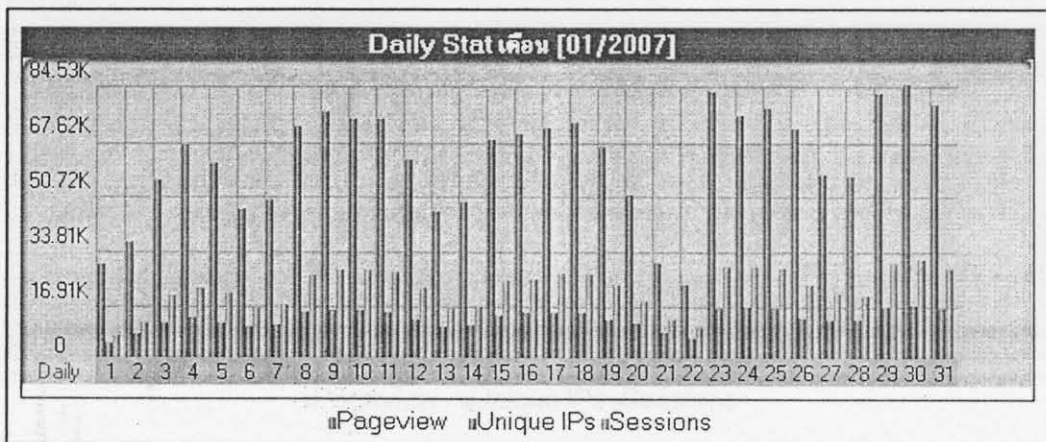
ข้อมูลในตารางได้นำเสนออัตราการเพิ่มของ Page View มีเปอร์เซ็นต์การเติบโตสูงมากขึ้นอย่างต่อเนื่อง สำหรับช่วงเดือนพฤษภาคมถึงเดือนมิถุนายนอัตราการเติบโตที่มีตัวเลขสูงขึ้นมากกว่าเดือนก่อนๆ ทั้งนี้ส่วนหนึ่งเป็นผลมาจากการปรับปรุงระบบอย่างต่อเนื่อง จึงทำให้การทำงานของระบบมีความเสถียรมากยิ่งขึ้น ทำให้การเข้าใช้งานเกิดความรวดเร็วมากยิ่งขึ้น ส่งผลให้ผู้ใช้สามารถเข้าใช้งานได้เร็ว และเพิ่มปริมาณการเข้าใช้งานได้เป็นอย่างดี นอกจากนี้ค่าเฉลี่ยจำนวน Page View ต่อวันในแต่ละเดือนก็มีอัตราการขยับสูงขึ้น สอดคล้องกับข้อมูลอัตราการเติบโตที่สูงขึ้นทั้งหมด แต่หากพิจารณาการอ่านของ Visitor จะเห็นว่าในเดือนมกราคมและกุมภาพันธ์ มีจำนวน 4 Page View ต่อ Visitor และจำนวน 5 Page View ในเดือนมีนาคม-เดือนมิถุนายน ซึ่งอัตราส่วนเพิ่มขึ้นไม่มากนัก

3. ข้อมูลสถิติรายวัน

เป็นภาพสถิติรายงานการเข้าใช้งานในแต่ละวัน โดยข้อมูลที่นำเสนอเป็นสถิติตั้งแต่ เดือนมกราคม ถึง เดือนมิถุนายน 2550

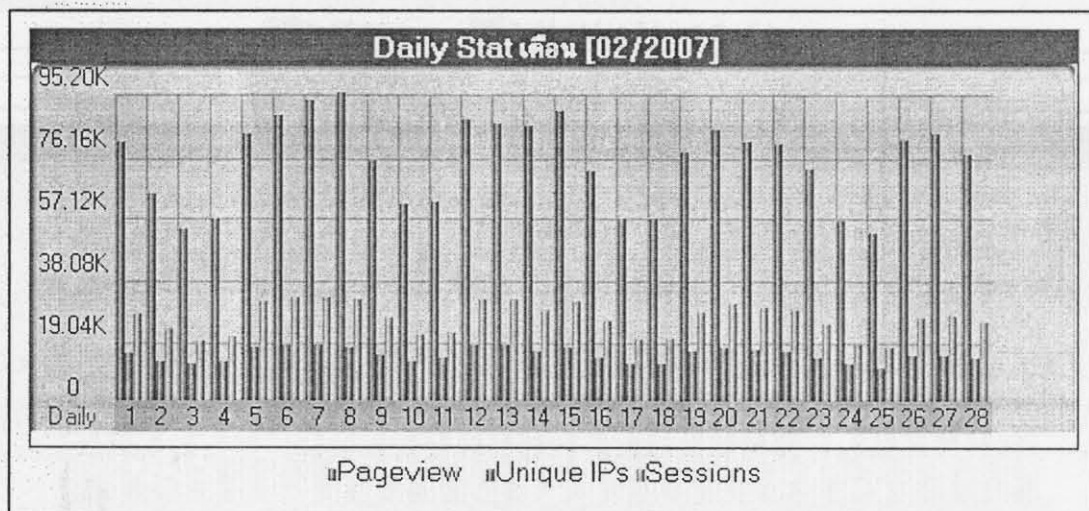
• เดือนมกราคม 2550

สถิติรายวัน							
D/M/Y	ใน 1 เดือน						
	Page Views	Unique IPs	Sessions	Return IPs	Visitors	[New %/Return %]	Exit Rate
1/01/2007	29,053	5,047	7,223	2,246	5,816	[82.81/23.99]	59.42
2/01/2007	35,686	7,759	11,134	3,517	9,122	[82.37/25.16]	60.74
3/01/2007	54,828	11,166	19,415	5,466	16,227	[83.06/23.98]	61.08
4/01/2007	65,913	12,405	21,930	6,049	18,322	[82.34/24.42]	61.24
5/01/2007	60,188	10,977	19,851	5,451	16,478	[80.45/26.09]	60.7
6/01/2007	45,763	10,052	15,683	4,637	13,102	[80.73/26.59]	61.75
7/01/2007	48,618	10,682	16,486	4,834	13,729	[79.79/27.57]	62.16
8/01/2007	71,519	14,224	25,463	6,897	21,308	[80.37/26.47]	62.15
9/01/2007	75,543	15,028	27,360	7,286	22,927	[79.03/27.79]	62.12
10/01/2007	73,424	14,743	27,331	7,177	22,898	[78.09/28.65]	63.08
11/01/2007	73,606	14,352	26,600	6,951	22,222	[77.32/29.25]	62.22
12/01/2007	60,871	11,897	21,479	5,743	17,955	[75.74/30.57]	62.2
13/01/2007	45,643	9,822	15,587	4,478	12,862	[76.40/30.96]	62.2
14/01/2007	48,347	10,263	16,006	4,720	13,140	[74.73/32.47]	61.84
15/01/2007	67,520	13,292	24,219	6,492	20,167	[75.28/31.00]	61.28
16/01/2007	68,912	14,184	24,620	6,746	20,464	[73.98/32.55]	61.28
17/01/2007	70,843	14,548	26,190	7,103	21,956	[73.91/32.51]	62.09
18/01/2007	72,338	14,311	25,980	7,019	21,643	[73.94/32.56]	61.84
19/01/2007	65,019	12,223	22,624	6,042	18,795	[72.97/33.10]	61.49
20/01/2007	50,477	10,840	17,489	5,051	14,387	[72.66/34.29]	62.35
21/01/2007	29,402	8,289	12,357	3,471	10,388	[71.90/34.04]	65.16
22/01/2007	22,698	6,335	10,103	2,695	8,852	[71.09/32.47]	66.15
23/01/2007	81,753	15,713	28,652	7,691	23,847	[73.22/33.30]	61.39
24/01/2007	74,812	15,801	28,364	7,756	23,809	[72.46/33.77]	62.12
25/01/2007	76,921	15,313	27,882	7,500	23,333	[71.75/34.29]	61.59
26/01/2007	70,736	12,598	22,838	6,123	18,964	[70.63/35.63]	60.9
27/01/2007	56,671	12,176	19,754	5,619	16,297	[71.42/35.26]	62.6
28/01/2007	56,001	12,364	19,612	5,646	16,103	[69.44/37.40]	62.23
29/01/2007	81,402	16,136	29,388	7,825	24,663	[70.49/35.53]	62.47
30/01/2007	84,430	16,527	30,498	8,569	25,482	[69.68/36.51]	62.26
31/01/2007	77,996	15,462	28,000	7,518	23,579	[68.65/37.22]	62.39
Unique	1,896,933	228,116	670,118	135,923			
วันที่มีสถิติสูงสุด วันที่มีสถิติต่ำสุด (ไม่รวมวันปัจจุบัน) Unique IPs รายเดือนเป็น IP ที่ไม่ซ้ำกันทั้งเดือน ไม่เท่ากับผลรวม IP รายวัน							



• เดือนกุมภาพันธ์ 2550

สถิติรายวัน							
D/M/Y	ใน 1 เดือน						
	Page Views	Unique IPs	Sessions	Return IPs	Visitors	[New %/Return %]	Exit Rate
1/02/2007	79,513	14,763	27,257	7,156	22,715	[68.88/37.26]	62.05
2/02/2007	63,718	12,378	22,288	5,884	18,610	[68.09/37.47]	62.2
3/02/2007	52,703	11,759	18,778	5,398	15,639	[69.45/36.90]	62.72
4/02/2007	56,383	12,624	19,855	5,717	16,497	[67.96/38.24]	63.34
5/02/2007	81,870	16,877	30,845	8,067	25,823	[68.37/37.74]	63.47
6/02/2007	88,172	17,600	32,105	8,435	26,743	[68.22/37.76]	62.91
7/02/2007	92,389	17,596	32,226	8,477	26,806	[68.16/37.86]	63.05
8/02/2007	95,099	17,065	31,698	8,255	26,097	[67.41/38.75]	62.15
9/02/2007	73,641	14,153	25,717	6,679	21,210	[67.33/38.62]	63.14
10/02/2007	60,420	12,381	20,476	5,738	16,808	[67.73/39.01]	62.51
11/02/2007	61,219	13,357	21,378	6,154	17,659	[66.19/40.13]	62.66
12/02/2007	86,680	17,460	31,462	8,312	26,356	[67.10/38.49]	63.48
13/02/2007	85,494	17,332	31,106	8,287	25,999	[66.14/39.46]	63.65
14/02/2007	84,595	15,779	28,449	7,503	23,592	[65.43/40.34]	62.7
15/02/2007	89,473	16,523	30,531	7,920	25,109	[65.59/40.17]	62.27
16/02/2007	70,686	13,881	25,377	6,669	21,083	[64.23/41.05]	62.91
17/02/2007	56,319	11,669	19,203	5,318	15,765	[65.35/40.96]	62.83
18/02/2007	55,903	12,029	19,358	5,416	15,957	[64.52/41.72]	63.26
19/02/2007	76,234	15,652	27,839	7,441	23,221	[64.92/40.53]	62.61
20/02/2007	83,486	16,806	30,177	8,161	25,240	[64.03/41.62]	62.94
21/02/2007	79,631	16,032	28,714	7,641	23,916	[63.92/41.51]	62.48
22/02/2007	78,702	15,477	28,040	7,547	23,421	[63.78/41.70]	62.2
23/02/2007	71,567	13,427	23,968	6,466	19,837	[63.15/42.40]	61.74
24/02/2007	55,218	11,442	18,117	5,271	14,811	[63.91/42.22]	61.71
25/02/2007	51,576	10,426	16,518	4,834	13,435	[63.28/42.90]	60.9
26/02/2007	80,070	14,485	25,705	7,079	21,082	[63.21/42.49]	60.19
27/02/2007	82,501	14,520	26,165	7,036	21,391	[61.97/43.93]	59.89
28/02/2007	75,618	13,655	24,586	6,541	20,193	[62.46/43.18]	60.45
Unique	2,068,880	239,733	717,938	144,121			
วันที่มีสถิติสูงสุด วันที่มีสถิติต่ำสุด(ไม่รวมวันปัจจุบัน) Unique IPs รายเดือนเป็น IP ที่ไม่ซ้ำกันทั้งเดือน ไม่เท่ากับผลรวม IP รายวัน							

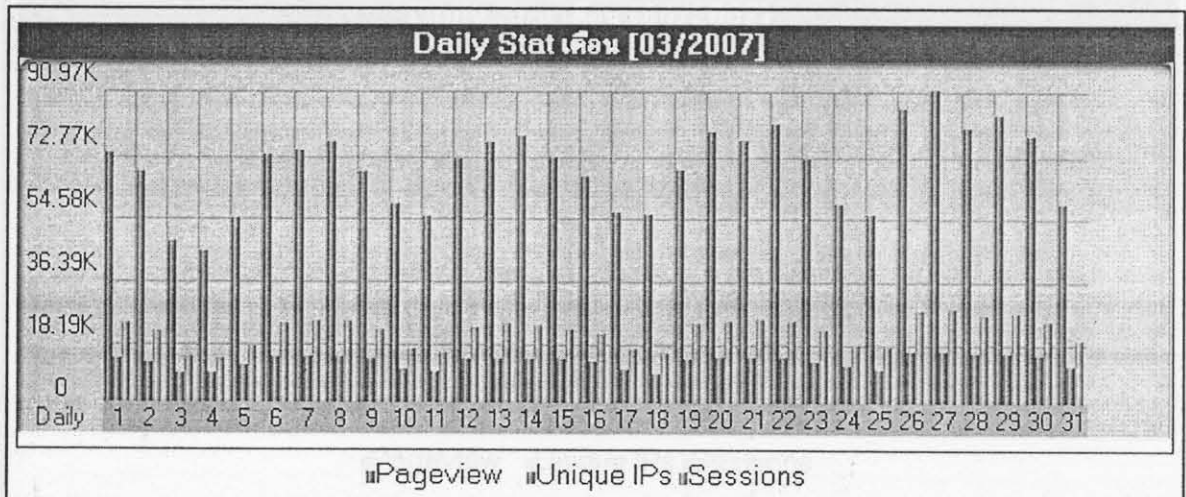


• เดือนมีนาคม 2550

สถิติรายวัน							
D/M/Y	ใน 1 เดือน						
	Page Views	Unique IPs	Sessions	Return IPs	Visitors	[New %/Return %]	Exit Rate
1/03/2007	72,724	13,216	23,572	6,327	19,308	[61.46/43.91]	60.08
2/03/2007	66,755	11,936	21,160	5,800	17,278	[61.25/44.02]	60.15
3/03/2007	46,853	8,909	13,766	4,114	11,188	[63.64/42.47]	59.6
4/03/2007	43,845	8,548	13,138	3,974	10,706	[64.85/41.12]	59.31
5/03/2007	53,423	11,013	16,444	5,135	13,312	[64.17/41.77]	59.93
6/03/2007	71,580	13,698	23,416	6,649	19,319	[62.83/42.65]	59.98
7/03/2007	73,229	13,813	23,713	6,622	19,418	[62.35/43.03]	60.42
8/03/2007	75,667	13,718	23,794	6,650	19,451	[62.62/43.02]	59.59
9/03/2007	67,097	12,813	21,458	6,209	17,613	[62.60/42.75]	59.56
10/03/2007	57,643	10,065	15,778	4,750	12,608	[64.08/42.24]	57.51
11/03/2007	54,057	9,401	14,660	4,432	11,726	[64.58/41.27]	57.26
12/03/2007	70,718	12,893	22,075	6,216	17,852	[61.82/43.54]	58.49
13/03/2007	75,382	13,331	23,132	6,494	18,727	[62.53/43.32]	58.26
14/03/2007	77,416	13,168	22,803	6,356	18,301	[62.37/43.61]	58.11
15/03/2007	71,036	12,788	21,708	6,235	17,645	[61.84/43.46]	58.4
16/03/2007	65,806	12,235	20,602	5,938	16,687	[60.90/44.61]	58.28
17/03/2007	55,716	9,864	15,832	4,712	12,478	[63.66/42.42]	56.72
18/03/2007	54,875	8,914	14,576	4,322	11,519	[64.22/41.97]	56.32
19/03/2007	67,578	12,739	23,182	6,394	17,794	[61.52/45.63]	58.19
20/03/2007	78,437	13,589	23,867	6,689	19,188	[61.87/44.07]	57.52
21/03/2007	76,268	13,835	24,257	6,830	19,862	[62.08/43.38]	58.61
22/03/2007	80,963	13,722	23,859	6,734	19,267	[61.65/43.83]	57.61
23/03/2007	70,553	12,634	21,419	6,178	17,293	[60.28/45.17]	57.45
24/03/2007	58,062	11,133	17,156	5,204	13,889	[63.60/42.34]	58.09
25/03/2007	54,772	10,287	16,556	4,868	13,357	[65.43/40.96]	58.99
26/03/2007	85,035	15,396	26,785	7,420	21,887	[62.22/43.54]	59.07
27/03/2007	90,868	15,573	27,842	7,680	22,428	[61.99/44.01]	58.52
28/03/2007	79,650	14,920	25,877	7,273	21,230	[62.05/43.49]	59.73
29/03/2007	83,576	15,083	26,389	7,280	21,378	[61.49/44.52]	59.09
30/03/2007	77,310	14,037	24,189	6,683	19,799	[60.80/44.45]	59.69
31/03/2007	57,705	11,500	18,222	5,346	14,809	[63.80/42.78]	59.3
Unique	2,114,599	235,068	651,227	140,452			

วันที่มีสถิติสูงสุด วันที่มีสถิติต่ำสุด (ไม่รวมวันปัจจุบัน)

Unique IPs รายเดือนเป็น IP ที่ไม่ซ้ำกันทั้งเดือน ไม่เท่ากับผลรวม IP รายวัน

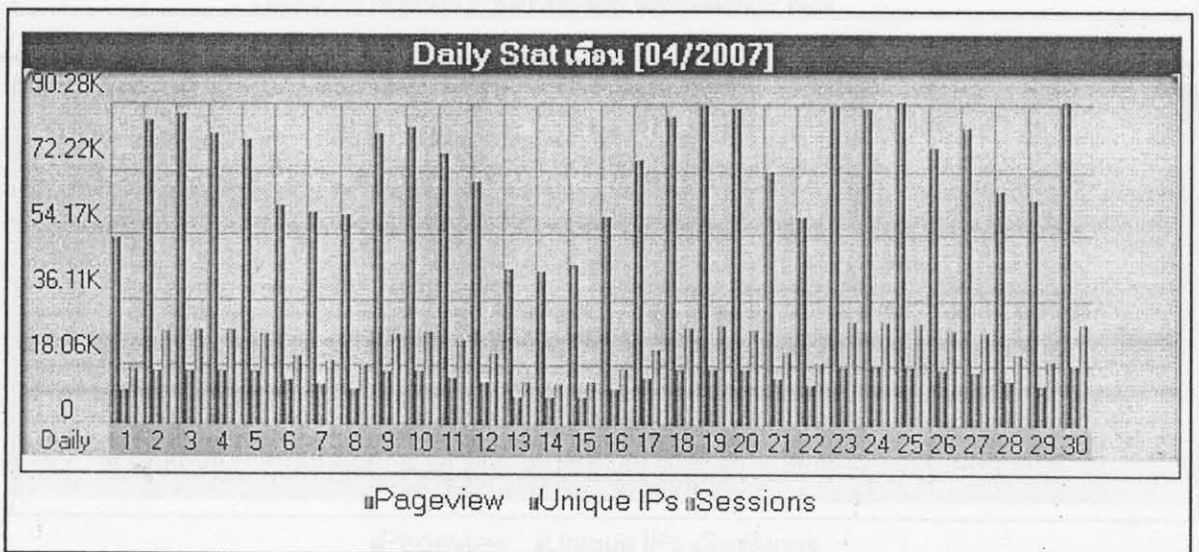


• เดือนเมษายน 2550

D/M/Y	สถิติรายวัน						
	ใน 1 เดือน						
	Page Views	Unique IPs	Sessions	Return IPs	Visitors	[New %/Return %]	Exit Rate
1/04/2007	51,831	9,797	15,808	4,594	12,639	[64.01/42.32]	59.1
2/04/2007	84,264	15,091	26,285	7,389	21,244	[60.85/44.98]	58.52
3/04/2007	86,270	15,244	27,075	7,466	21,871	[60.19/46.06]	59.25
4/04/2007	80,760	15,478	26,762	7,552	21,793	[60.68/45.20]	59.43
5/04/2007	79,091	15,281	25,633	7,473	21,015	[60.48/44.95]	58.27
6/04/2007	60,983	12,915	19,260	6,147	14,751	[62.97/42.85]	58.79
7/04/2007	59,565	11,880	18,495	6,088	14,920	[63.68/42.71]	58.63
8/04/2007	58,472	10,741	16,868	5,072	13,401	[63.44/43.35]	57.94
9/04/2007	81,011	15,173	25,875	7,895	20,983	[60.58/45.27]	58.67
10/04/2007	82,712	15,130	26,018	7,355	20,993	[60.21/45.62]	59.03
11/04/2007	75,573	13,745	23,603	6,714	19,037	[59.48/46.30]	59.14
12/04/2007	67,928	12,080	20,068	5,821	16,077	[58.88/46.56]	58.09
13/04/2007	43,407	8,036	12,095	3,773	9,504	[64.25/42.17]	58.72
14/04/2007	42,782	7,866	11,971	3,725	9,434	[64.72/41.79]	58.99
15/04/2007	44,782	8,076	12,063	3,745	9,508	[63.65/42.79]	58.64
16/04/2007	58,003	10,545	15,928	4,912	12,564	[62.16/44.54]	58.16
17/04/2007	73,649	13,782	21,345	6,559	17,071	[62.13/44.02]	58.94
18/04/2007	85,899	15,870	27,330	7,790	22,204	[59.48/46.18]	59.09
19/04/2007	88,929	16,097	27,756	7,848	22,514	[58.93/46.73]	59.1
20/04/2007	88,063	15,752	27,061	7,530	21,880	[59.39/46.47]	59.59
21/04/2007	70,506	13,295	20,928	6,336	16,811	[63.04/43.36]	58.33
22/04/2007	57,817	11,648	17,857	5,525	14,475	[62.42/43.43]	58.61
23/04/2007	88,760	16,774	28,935	8,250	23,537	[59.23/46.34]	58.57
24/04/2007	87,961	17,106	29,434	8,025	24,058	[60.42/44.99]	60.11
25/04/2007	90,177	16,654	28,408	7,746	23,094	[59.84/45.86]	59.69
26/04/2007	77,512	15,860	26,936	7,485	21,886	[58.41/47.11]	60
27/04/2007	82,459	15,397	25,890	7,548	21,000	[58.43/47.24]	58.42
28/04/2007	65,249	12,982	20,165	6,112	16,122	[60.85/45.39]	58.54
29/04/2007	62,737	12,002	18,486	5,651	14,672	[61.06/45.32]	58.23
30/04/2007	89,687	17,072	28,792	8,131	23,322	[58.22/47.43]	59.3
Unique	2,166,839	251,795	673,130	151,884			

วันที่มีสถิติสูงสุด วันที่มีสถิติต่ำสุด(ไม่รวมวันปัจจุบัน)

Unique IPs รายเดือนเป็น IP ที่ไม่ซ้ำกันทั้งเดือน ไม่เท่ากับผลรวม IP รายวัน

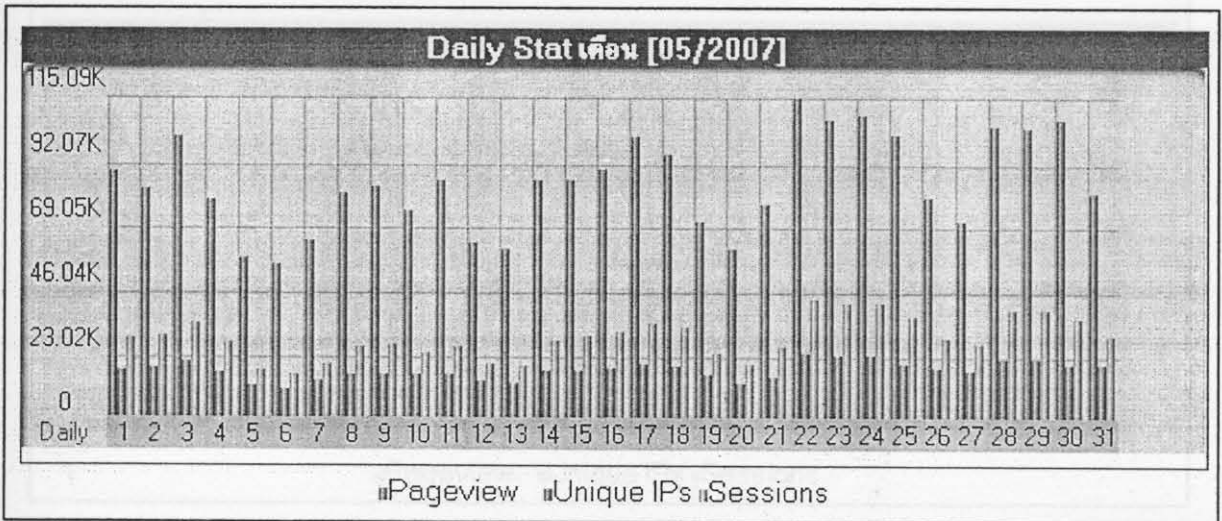


• เดือนพฤษภาคม 2550

สถิติรายวัน							
D/M/Y	ใน 1 เดือน						
	Page Views	Unique IPs	Sessions	Return IPs	Visitors	[New %/Return %]	Exit Rate
1/05/2007	87,685	17,033	28,561	7,990	22,990	[59.48/46.50]	59.16
2/05/2007	81,769	17,971	29,755	8,363	24,375	[58.93/46.57]	61.17
3/05/2007	99,880	20,120	34,082	9,677	27,940	[58.60/47.14]	59.97
4/05/2007	77,708	16,441	27,392	7,664	22,383	[57.47/47.88]	60.57
5/05/2007	57,008	11,617	17,319	5,315	14,056	[61.75/43.79]	59.13
6/05/2007	55,219	10,522	16,062	4,899	12,975	[61.10/44.86]	58.23
7/05/2007	63,301	13,364	19,416	6,249	15,786	[60.22/45.01]	58.68
8/05/2007	79,867	15,463	26,073	7,486	21,244	[57.49/47.39]	58.22
9/05/2007	82,795	15,974	26,711	7,698	21,790	[57.41/47.50]	57.82
10/05/2007	74,374	15,453	23,024	7,352	18,663	[58.93/46.23]	57.98
11/05/2007	84,639	15,569	25,786	7,512	20,968	[57.31/47.60]	57.68
12/05/2007	62,522	13,129	19,478	6,542	15,976	[59.85/45.46]	58.25
13/05/2007	60,018	12,275	18,440	5,663	14,988	[61.16/44.08]	58.21
14/05/2007	85,111	16,953	28,174	8,205	23,254	[58.45/46.55]	58.76
15/05/2007	84,888	17,540	29,675	8,509	24,665	[59.65/45.49]	59.05
16/05/2007	88,596	17,992	30,888	8,753	25,676	[60.52/44.79]	59.59
17/05/2007	100,261	19,671	34,082	9,699	28,079	[60.62/44.71]	58.76
18/05/2007	93,658	18,635	32,601	9,342	26,907	[60.29/45.08]	59.14
19/05/2007	69,867	15,690	23,716	7,271	19,507	[60.86/45.14]	60.22
20/05/2007	60,025	13,030	19,835	5,933	16,053	[60.47/45.41]	60.61
21/05/2007	76,332	15,242	25,719	7,148	21,234	[59.72/45.40]	60.64
22/05/2007	114,091	23,500	42,909	11,212	35,458	[61.64/44.35]	62.11
23/05/2007	106,641	22,894	41,361	10,937	34,243	[60.12/45.74]	62.66
24/05/2007	107,959	22,401	40,786	10,707	33,630	[59.42/46.24]	62.39
25/05/2007	100,550	19,716	36,591	9,565	30,131	[59.36/46.33]	61.95
26/05/2007	78,978	18,407	28,866	8,529	23,684	[59.80/46.38]	62.58
27/05/2007	70,113	17,423	26,598	7,816	21,914	[59.69/46.56]	63.06
28/05/2007	104,074	21,423	38,882	10,410	32,021	[59.62/46.43]	61.66
29/05/2007	102,940	21,423	38,657	10,403	32,108	[59.02/46.56]	61.59
30/05/2007	105,919	19,390	35,465	9,288	28,932	[58.33/47.48]	61.22
31/05/2007	80,286	19,399	29,435	8,834	24,111	[58.40/47.87]	62.98
Unique	2,597,074	308,538	896,339	194,431			

วันที่มีสถิติสูงสุด
 วันที่มีสถิติต่ำสุด(ไม่รวมวันปัจจุบัน)

Unique IPs รายเดือนเป็น IP ที่ไม่ซ้ำกันทั้งเดือน ไม่เท่ากับผลรวม IP รายวัน

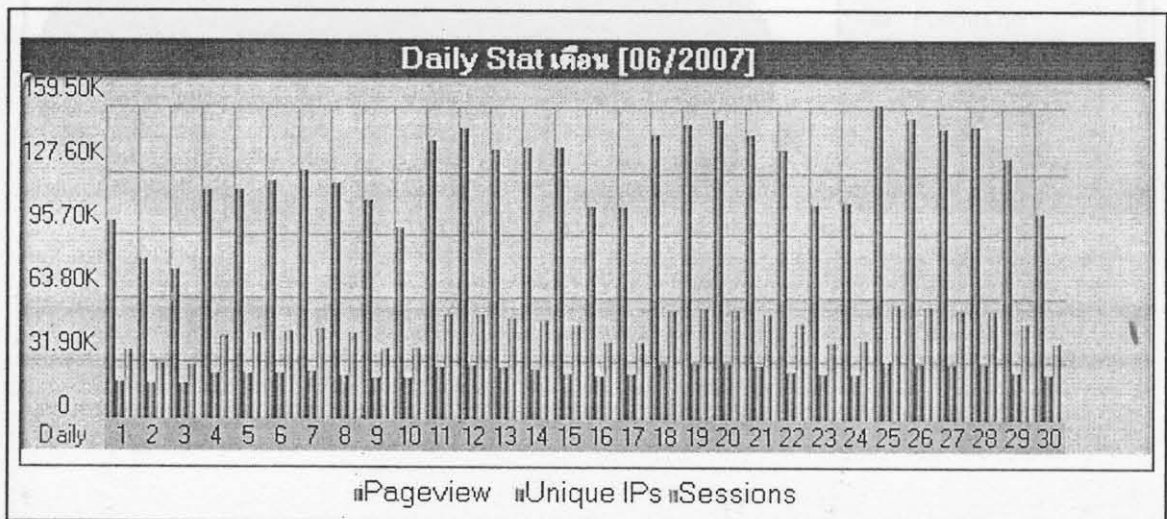


• เดือนมิถุนายน 2550

สถิติรายวัน							
D/M/Y	ใน 1 เดือน						
	Page Views	Unique IPs	Sessions	Return IPs	Visitors	[New %/Return %]	Exit Rate
1/06/2007	100,868	19,327	35,179	9,551	28,948	[58.12/47.40]	60.57
2/06/2007	81,504	18,313	28,885	8,456	23,692	[58.83/47.02]	62.01
3/06/2007	76,424	18,110	28,033	8,266	22,944	[58.22/47.98]	62.42
4/06/2007	116,662	23,494	43,135	11,641	35,652	[58.86/46.95]	61.85
5/06/2007	116,516	24,320	44,636	12,107	37,190	[58.78/47.10]	61.71
6/06/2007	120,557	24,297	44,812	12,158	37,265	[58.24/47.53]	61.25
7/06/2007	125,509	24,570	46,048	12,259	38,301	[58.06/47.65]	61.41
8/06/2007	119,187	23,158	43,611	11,544	35,843	[57.52/48.23]	61.16
9/06/2007	110,758	22,188	37,205	10,649	29,930	[59.08/47.75]	60.53
10/06/2007	97,547	22,247	36,982	10,522	30,177	[58.16/48.51]	62.44
11/06/2007	141,262	27,444	53,423	13,887	43,877	[57.86/48.40]	60.85
12/06/2007	147,710	27,699	53,849	14,061	44,043	[57.19/48.94]	60.62
13/06/2007	136,143	26,961	51,495	13,554	42,561	[57.36/48.60]	60.88
14/06/2007	137,702	26,493	50,710	13,400	41,669	[56.83/49.14]	60.7
15/06/2007	137,589	24,401	48,309	12,372	39,352	[55.88/50.13]	59.95
16/06/2007	107,923	23,333	39,853	11,285	32,326	[56.89/49.70]	61.66
17/06/2007	107,530	23,673	39,778	11,390	32,183	[55.78/50.69]	61.24
18/06/2007	143,765	28,864	55,877	14,442	45,853	[56.17/49.74]	61.67
19/06/2007	149,301	29,188	57,171	14,869	47,169	[56.23/49.53]	60.93
20/06/2007	151,342	28,980	55,402	14,727	45,376	[55.46/50.28]	60.9
21/06/2007	144,249	27,780	54,168	14,134	44,651	[55.54/50.23]	60.67
22/06/2007	136,521	25,269	49,623	13,017	40,769	[55.63/50.04]	60.3
23/06/2007	109,487	23,450	39,871	11,379	32,318	[55.81/50.74]	60.94
24/06/2007	109,861	24,050	40,913	11,591	33,145	[54.40/51.95]	61.21
25/06/2007	158,501	29,919	58,835	15,361	48,251	[55.10/50.75]	60.64
26/06/2007	152,440	29,420	57,594	15,072	47,313	[54.45/51.09]	60.34
27/06/2007	146,836	29,381	56,320	15,058	46,602	[53.97/51.62]	60.75
28/06/2007	148,200	28,944	55,381	14,879	45,637	[53.94/51.70]	60.38
29/06/2007	132,051	25,467	49,376	13,026	40,524	[53.71/51.82]	60.48
30/06/2007	104,361	23,686	39,966	11,518	32,536	[54.00/51.94]	61.71
Unique	3,768,306	378,060	1,396,440	261,662			

■ วันที่มีสถิติสูงสุด ■ วันที่มีสถิติต่ำสุด(ไม่รวมวันปัจจุบัน)

Unique IPs ทยอยคืนเป็น IP ที่ไม่ซ้ำกันทั้งเดือน ไม่เท่ากับผลรวม IP รายวัน

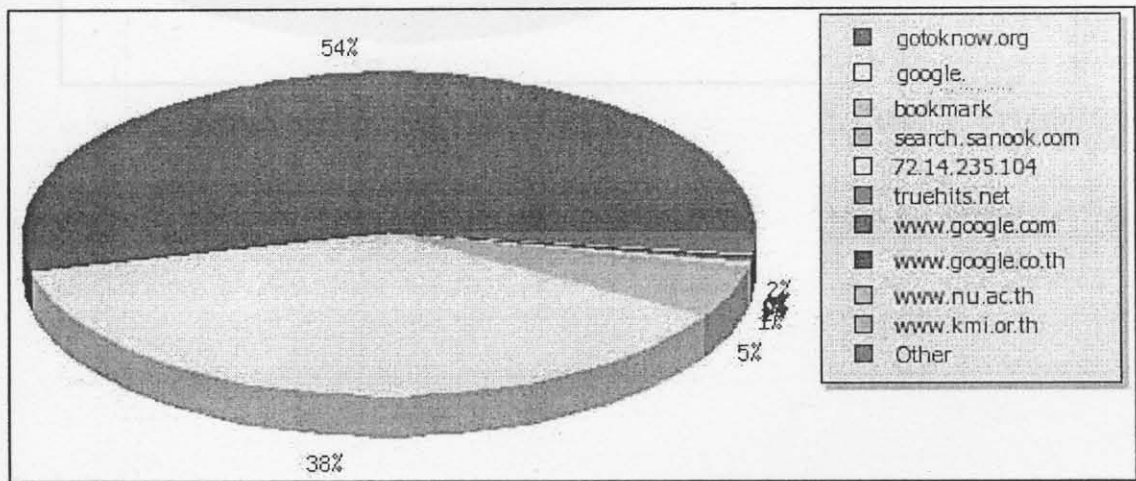


4. สถิติเว็บไซต์อ้างอิง

สถิติในส่วนนี้จะแสดงข้อมูลโดเมนก่อนที่จะเข้ามายัง Gotoknow.org หรือแสดงว่าผู้ใช้งานเข้ามายัง Gotoknow.org โดยผ่านเว็บไซต์ใดมาก่อนบ้าง ในกรณีที่ข้อมูลแสดงชื่อโดเมน Gotoknow.org นั้น หมายถึง การที่มีผู้ใช้งานเข้ามาใช้งานนวนเวียนอยู่ใน Gotoknow.org และ Bookmark เป็นข้อมูลว่าผู้ใช้งานเข้ามายัง Gotoknow.org โดยตรงโดยไม่ได้ผ่านมาจากเว็บไซต์อื่น

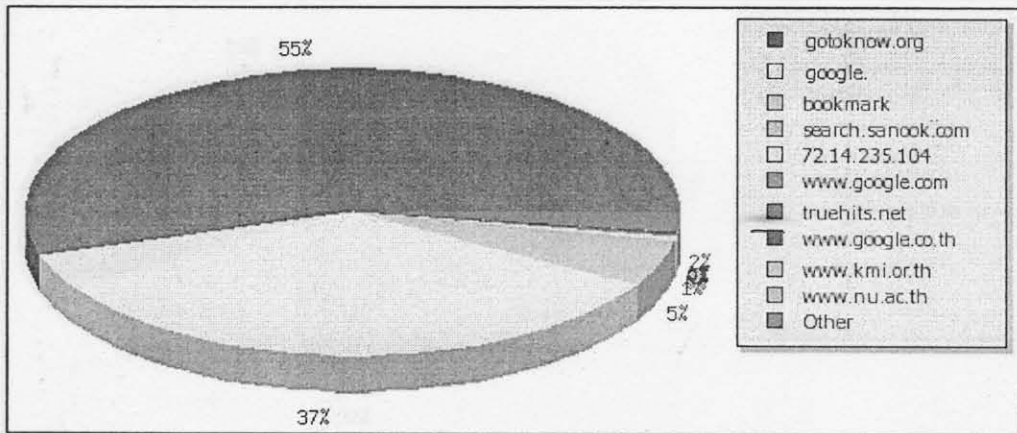
- เดือนมกราคม 2550

TOP Referers จากจำนวนทั้งหมด 1319 อันดับ [ดาวน์โหลด Excel]			
NAME	Pageview		Percent
gotoknow.org	1,021,027		53.85
google	717,248		37.69
bookmark	87,246		4.58
search.sanook.com	13,356		0.70
72.14.235.104	10,095		0.53
truehits.net	3,715		0.20
www.google.com	3,264		0.17
www.google.co.th	2,978		0.16
www.nu.ac.th	1,971		0.10
www.kmi.or.th	1,877		0.10
www.chiraacademy.com	1,804		0.09
www.geocities.com	1,755		0.09
www.med.cmu.ac.th	1,621		0.09
www.ahs.nu.ac.th	1,408		0.07
home.kku.ac.th	1,312		0.07
kcenter.anamai.moph.go.th	1,157		0.06
www.pantip.com	1,008		0.05



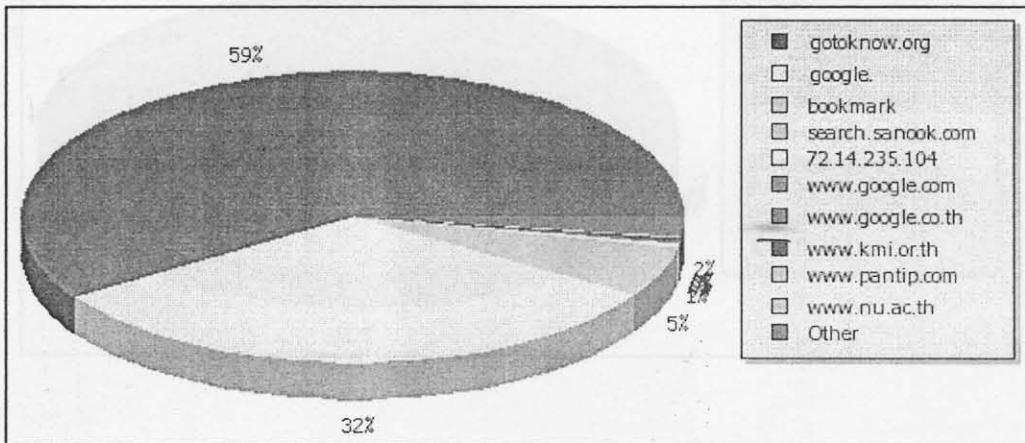
- เดือนกุมภาพันธ์ 2550

TOP Referers จากจำนวนทั้งหมด 1382 อันคืบ [ดาวน์โหลด Excel]			
NAME	Pageview		Percent
gotoknow.org	1,136,526		54.93
google	761,234		36.79
bookmark	95,405		4.61
search.sanook.com	11,905		0.58
72.14.235.104	10,287		0.50
www.google.com	3,206		0.15
truehits.net	3,106		0.15
www.google.co.th	2,816		0.14
www.kmi.or.th	1,670		0.08
www.nu.ac.th	1,578		0.08
www.med.cmu.ac.th	1,522		0.07
home.kku.ac.th	1,458		0.07
www.ayuthayafed1.com	1,356		0.07
www.geocities.com	1,260		0.06
kcenter.anamai.moph.go.th	1,177		0.06
www.chiraacademy.com	1,098		0.05



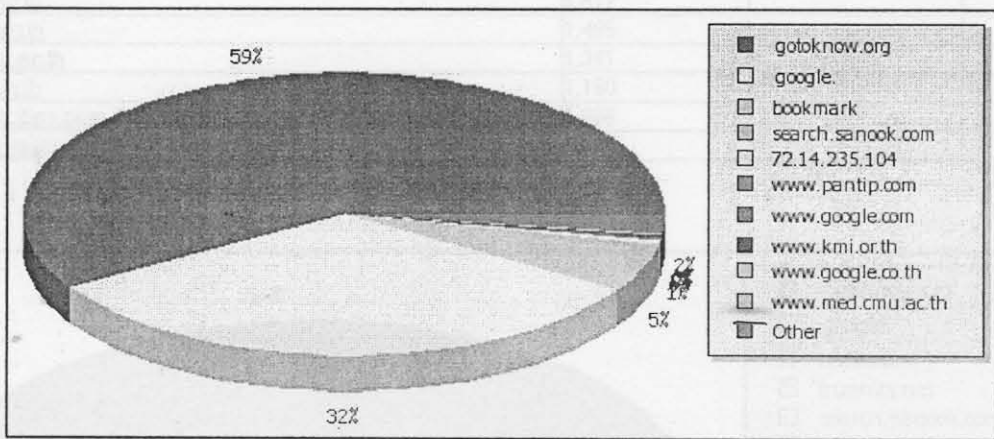
- เดือนมีนาคม 2550

TOP Referers จากจำนวนทั้งหมด 1476 อันติบ [ดาวน์โหลด Excel]			
NAME	Pageview		Percent
gotoknow.org	1,254,064		59.31
google.	672,640		31.81
bookmark	108,056		5.11
search.sanook.com	11,435		0.54
72.14.235.104	9,228		0.44
www.google.com	3,437		0.16
www.google.co.th	3,106		0.15
www.kmi.or.th	3,054		0.14
www.pantip.com	2,469		0.12
www.nu.ac.th	1,830		0.09
www.med.cmu.ac.th	1,811		0.09
truehits.net	1,732		0.08
kcenter.anamai.moph.go.th	1,256		0.06
www.lib.nu.ac.th	1,134		0.05
www.ahs.nu.ac.th	1,024		0.05
search.sweetim.com	1,010		0.05



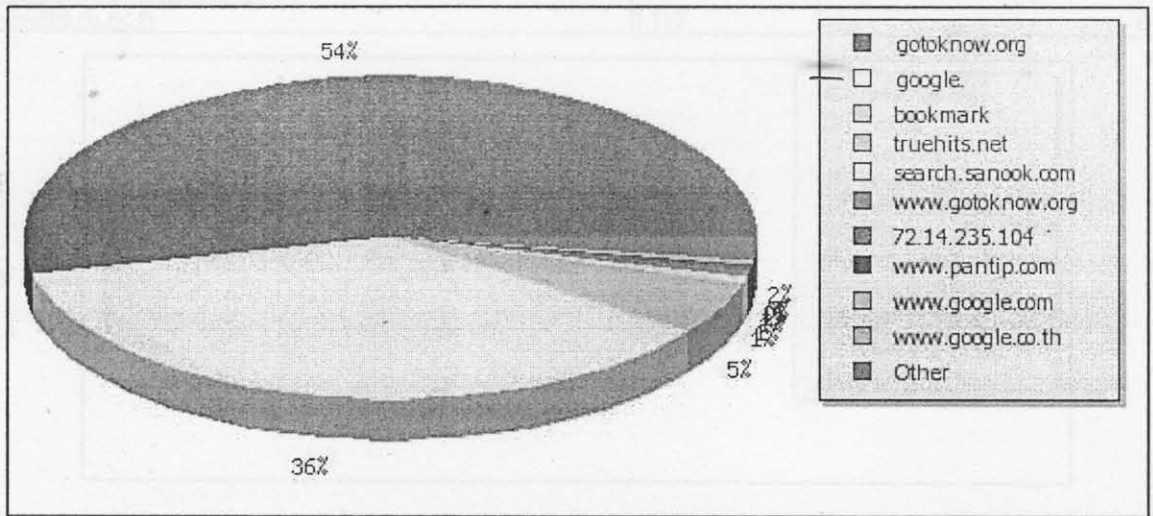
• เดือนเมษายน 2550

TOP Referers จากจำนวนทั้งหมด 1741 อันดับ [ดาวน์โหลด Excel]			
NAME	Pageview		Percent
gotoknow.org	1,280,475		58.86
google.	700,897		32.22
bookmark	108,240		4.98
search.sanook.com	13,290		0.61
72.14.235.104	9,994		0.46
www.pantip.com	5,130		0.24
www.google.com	3,363		0.15
www.kmi.or.th	3,360		0.15
www.google.co.th	3,117		0.14
www.med.cmu.ac.th	2,323		0.11
www.nu.ac.th	1,959		0.09
cz.podzone.net	1,959		0.09
truehits.net	1,489		0.07



• เดือนพฤษภาคม 2550

TOP Referers จากจำนวนทั้งหมด 2014 อันคิม [ดาวน์โหลด Excel]			
NAME	Pageview		Percent
gotoknow.org	1,399,079		53.80
google.	945,223		36.35
bookmark	121,361		4.67
truehits.net	18,190		0.70
search.sanook.com	15,939		0.61
www.gotoknow.org	13,722		0.53
72.14.235.104	13,720		0.53
www.pantip.com	6,141		0.24
www.google.com	4,830		0.19
www.google.co.th	3,616		0.14
www.kmi.or.th	3,553		0.14
www.med.cmu.ac.th	2,148		0.08
images.google.co.th	1,843		0.07
www.nu.ac.th	1,617		0.06
sac.kku.ac.th	1,405		0.05
home.kku.ac.th	1,341		0.05
learners.in.th	1,160		0.04
www.geocities.com	1,096		0.04
search.sweetim.com	1,049		0.04

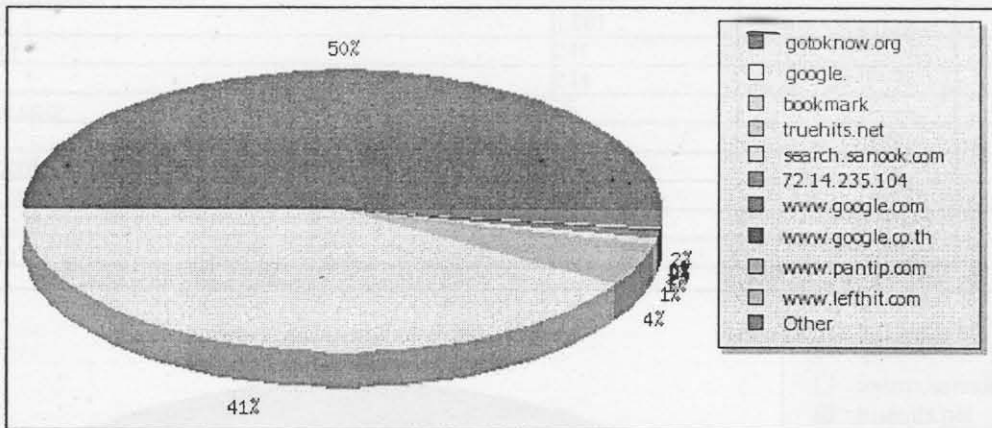


จากข้อมูลสถิติในข้างต้น จะเห็นได้ว่า 5 อันดับแรกของผู้ที่ส่งผลกระทบต่อเว็บไซต์ โลกออนไลน์ เป็นเว็บไซต์และผู้ให้บริการที่เป็นที่ทราบกันดีในไทย Gotoknow.org มีปริมาณมากที่สุด โดยคิดเป็นร้อยละ 53.80 ของจำนวนทั้งหมด และ Page view ที่ปริมาณมากที่สุดมีจำนวน 1,399,079 โดยที่เว็บไซต์อื่นที่มีจำนวนผู้เข้าชมมากที่สุดรองลงมาได้แก่ bookmark จำนวน 121,361 และ truehits.net จำนวน 18,190 ซึ่งหากย้อนให้ดูเว็บไซต์ที่มีปริมาณการเข้าเว็บไซต์ทั้งหมดใน Gotoknow.org แล้วจะพบว่า มีทั้งเว็บไซต์ที่เป็นที่รู้จักกันดีในไทยและเว็บไซต์ที่ไม่เป็นที่รู้จักกันดีในไทย

Google.com เป็นเว็บไซต์อันดับที่ 2 รองลงมาคือ www.gotoknow.org ซึ่งจากข้อมูลสถิติในข้างต้น จะเห็นได้ว่ามีผู้ใช้งานจำนวนมากเข้ามาใช้ Gotoknow.org โดยเข้ามาจาก Google และนี่เป็นเหตุผลที่เว็บไซต์อันดับที่ 3 ของโลกเป็นเว็บไซต์อันดับที่ 5 ของประเทศไทยด้วยเช่นกัน

• เดือนมิถุนายน 2550

TOP Referers จากจำนวนทั้งหมด 1993 อันติง [ดาวน์โหลด Excel]			
NAME	Pageview		Percent
gotoknow.org	1,877,424		49.82
google.	1,562,877		41.47
bookmark	149,289		3.96
truehits.net	40,036		1.06
search.sanook.com	25,966		0.69
72.14.235.104	20,970		0.56
www.google.com	7,793		0.21
www.google.co.th	6,606		0.18
www.pantip.com	4,741		0.13
www.lefthit.com	3,802		0.10
www.kmi.or.th	3,302		0.09
images.google.co.th	2,450		0.07
www.med.cmu.ac.th	2,193		0.06
www.geocities.com	2,004		0.05
search.sweetim.com	1,565		0.04
home.kku.ac.th	1,450		0.04
www.st.ac.th	1,436		0.04
learners.in.th	1,419		0.04
search.live.com	1,334		0.04
kcenter.anamai.moph.go.th	1,193		0.03
www.nu.ac.th	1,172		0.03
www.chiraacademy.com	1,131		0.03
www.ahs.nu.ac.th	1,113		0.03



จากข้อมูลสถิติเว็บอ้างอิงข้างต้น จะเห็นได้ว่า 3 อันดับแรกของสถิติจะประกอบด้วยข้อมูล 3 โดเมน ซึ่งเป็นข้อมูลที่แสดงให้เห็นถึงการเติบโตของ Gotoknow.org ได้เป็นอย่างดี โดยจะเห็นได้ว่าตลอด 6 เดือนที่ผ่านมา อัตรา Page View มีปริมาณเพิ่มขึ้นอย่างรวดเร็ว โดยในช่วงเดือนมิถุนายนมีอัตราการเพิ่มสูงกว่าเดือนก่อนๆ นอกจากนี้ จำนวน Page View ยังสะท้อนให้เห็นว่ามีปริมาณการเข้าไปยังหน้าต่างๆ ใน Gotoknow.org เพิ่มมากขึ้น ทั้งนี้เนื่องมาจากมีการปรับปรุงระบบให้สามารถแสดงผลได้เร็วขึ้น

Google.com เป็นชื่อโดเมนที่ผู้ใช้งานเข้าก่อนที่จะเข้ามายัง Gotoknow.org ซึ่งจากข้อมูลตลอดทั้ง 6 เดือน จะเห็นได้ว่ามีผู้ใช้งานจำนวนมากเข้ามายัง Gotoknow.org โดยผ่านมาจาก Google และมีปริมาณเพิ่มมากขึ้นตลอดทั้ง 6 เดือน อีกทั้งในระยะเวลาสองเดือนล่าสุดแสดงตัวเลขที่ขยับสูงมากขึ้น แสดง

ให้เห็นว่าข้อมูลของ Gotoknow.org ได้ถูก Google ค้นหาเจอเป็นปริมาณมากขึ้น เพราะมีสมาชิกเพิ่มขึ้น และมีการเขียนบันทึกใหม่เพิ่มขึ้นในทุกๆ วัน จึงทำให้ Google สามารถพบข้อมูลที่ค้นหาได้จาก Gotoknow.org เพิ่มมากขึ้นเช่นกัน

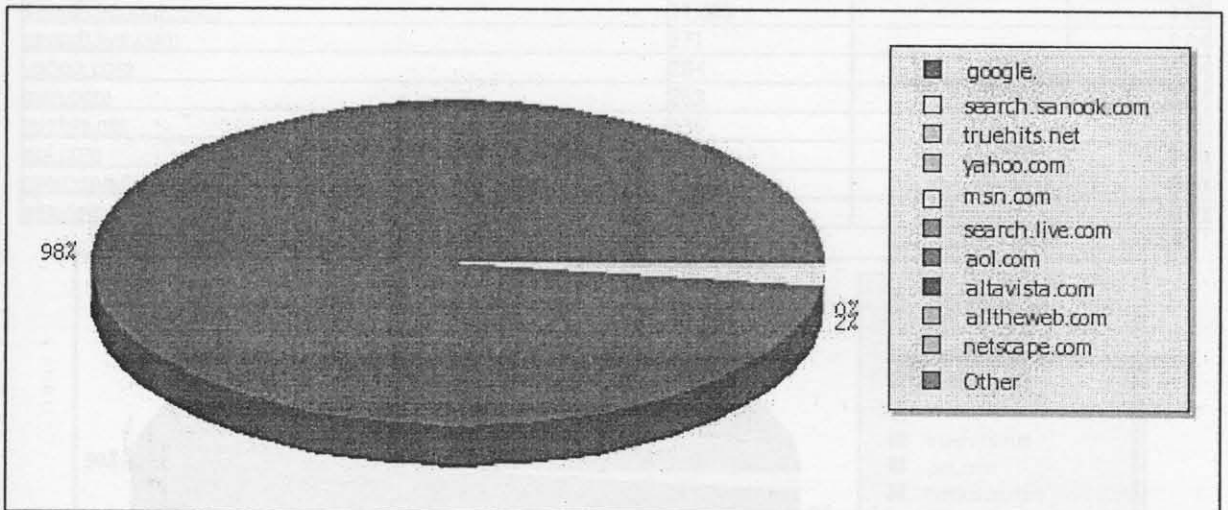
Bookmark จะเป็นการแสดงข้อมูลว่ามีผู้ใช้งานเข้ามายัง Gotoknow.org โดยตรงและไม่ได้ผ่านเข้ามาจากเว็บไซต์อื่นๆ ก่อนเข้ามายัง Gotoknow.org ซึ่งข้อมูลในส่วนนี้ในตลอดทั้ง 6 เดือนที่ผ่านมา ตัวเลขทางสถิติก็มีปริมาณเพิ่มขึ้นอย่างต่อเนื่องเช่นกัน แสดงให้เห็นว่ามีผู้ใช้งานที่สามารถจดจำ Gotoknow.org และเข้ามาใช้งานโดยตรงเพิ่มมากขึ้นซึ่งรวมทั้งผู้อ่านทั่วไปและสมาชิกของเว็บไซต์

5. สถิติ Search Engine

จากสถิติ Search Engine เป็นการให้ข้อมูลทางสถิติว่ามีเว็บไซต์ใดบ้างที่ผู้ใช้งานค้นหาข้อมูล และเข้ามายัง Gotoknow.org โดยผ่านเว็บไซต์ดังกล่าวเป็นจำนวนเท่าใด

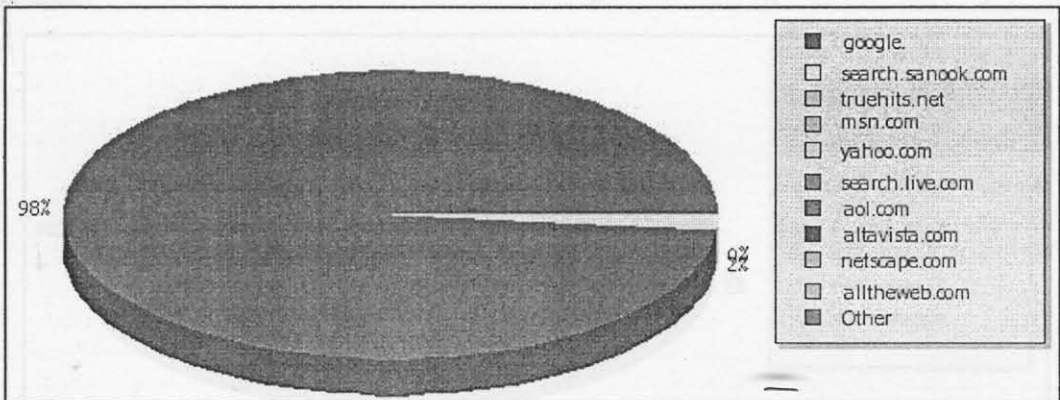
- เดือนมกราคม 2550

TOP Search Engines จากจำนวนทั้งหมด 11 อันดับ [ดาวน์โหลด Excel]			
NAME	Pageview		Percent
google	717,225		98.00
search.sanook.com	13,093		1.79
truehits.net	1,001		0.14
yahoo.com	241		0.03
msn.com	234		0.03
search.live.com	75		0.01
aol.com	20		0.00
altavista.com	5		0.00
alltheweb.com	3		0.00
netscape.com	1		0.00
hotbot.com	1		0.00



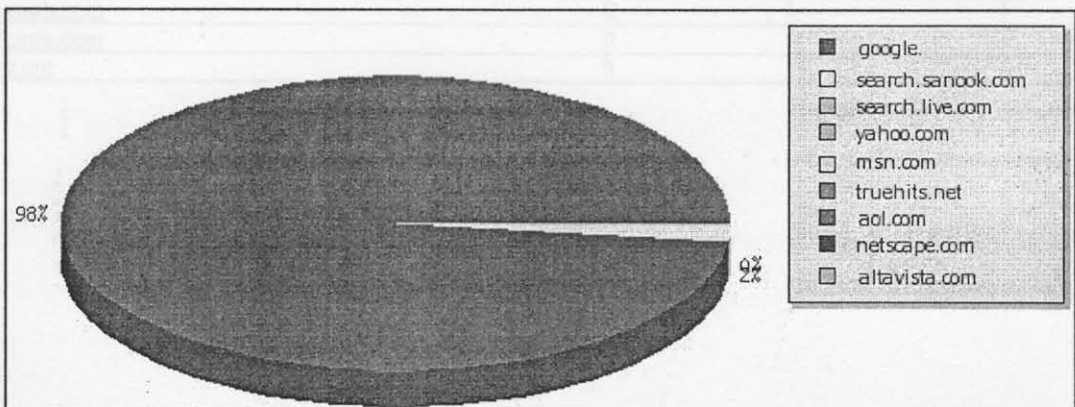
- เดือนกุมภาพันธ์ 2550

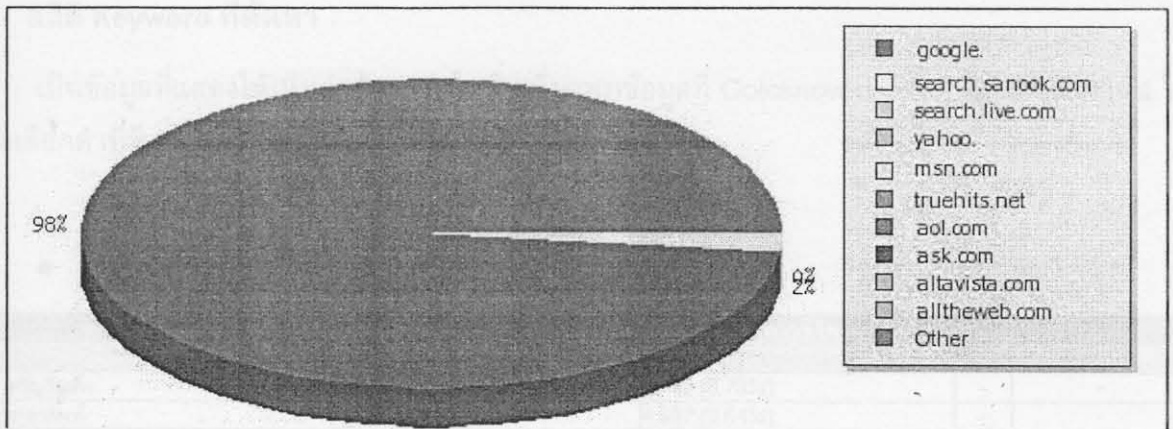
TOP Search Engines จากจำนวนทั้งหมด 11 อันดับ [ดาวน์โหลด Excel]			
NAME	Pageview		Percent
google.	761,211		98.33
search.sanook.com	11,663		1.51
truehits.net	583		0.08
msn.com	270		0.03
yahoo.com	265		0.03
search.live.com	130		0.02
aol.com	16		0.00
altavista.com	5		0.00
netscape.com	3		0.00
alltheweb.com	2		0.00
ask.com	1		0.00



- เดือนมีนาคม 2550

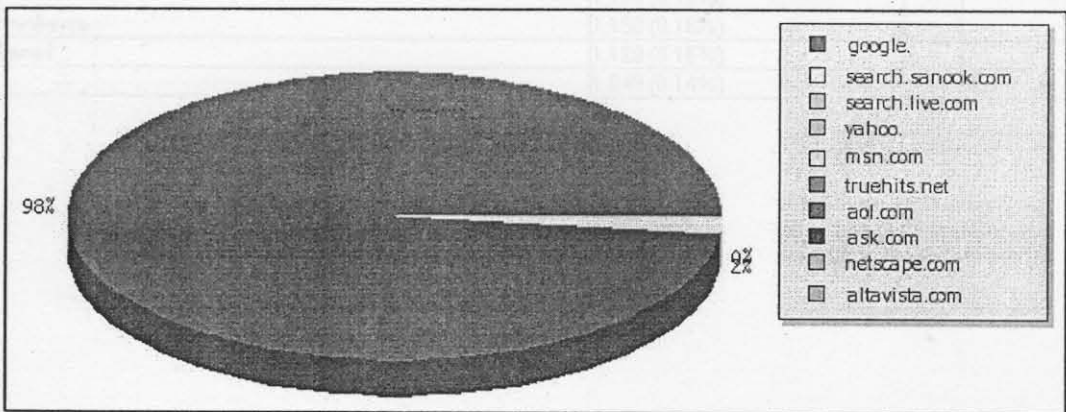
TOP Search Engines จากจำนวนทั้งหมด 9 อันดับ [ดาวน์โหลด Excel]			
NAME	Pageview		Percent
google.	672,606		98.21
search.sanook.com	11,305		1.65
search.live.com	271		0.04
yahoo.com	264		0.04
msn.com	263		0.04
truehits.net	135		0.02
aol.com	10		0.00
netscape.com	3		0.00
altavista.com	2		0.00





• เดือนมิถุนายน 2550

TOP Search Engines จากจำนวนทั้งหมด 10 อันดับ [ดาวน์โหลด Excel]			
NAME	Pageview		Percent
google.	1,562,859		98.24
search.sanook.com	25,538		1.61
search.live.com	1,334		0.08
yahoo.	619		0.04
msn.com	296		0.02
truehits.net	173		0.01
aol.com	45		0.00
ask.com	6		0.00
netscape.com	4		0.00
altavista.com	3		0.00



จากสถิติ Search Engine ดังกล่าว Google เป็นเว็บไซต์ที่ผู้ใช้งานค้นหาข้อมูล และเข้ามายัง Gotoknow.org สูงสุดตลอดทั้ง 6 เดือนที่ผ่านมาและยังมีอัตราส่วนที่สูงกว่าเว็บไซต์อื่นๆ เกือบ 100% ซึ่งการค้นหาข้อมูลจาก Google และพบข้อมูลที่ต้องการใน Gotoknow.org นั้น เป็นเพราะ Google เป็นเว็บไซต์ Search Engine ที่เป็นที่นิยมและมีผู้ใช้อินเตอร์เน็ตนิยมใช้เป็นจำนวนมาก จึงทำให้ Google เป็นช่องทางที่สำคัญในการทำให้ผู้ใช้งานรู้จัก Gotoknow.org มากยิ่งขึ้น

6. สถิติ Keyword ที่ค้นหา

เป็นข้อมูลที่แสดงให้เห็นว่าค้นหาคำใดบ้างที่มาพบข้อมูลที่ Gotoknow.org โดยข้อมูลที่นำมานั้น ได้คัดเลือกคำที่มี Page View ตั้งแต่ 1,000 Page View ขึ้นไป

- เดือนมกราคม 2550

TOP Search Keywords จากจำนวนทั้งหมด 131177 อันติบ [ดาวน์โหลด Excel]				
NAME	Pageview	IP	Visitor	
คำขวัญวันเด็ก	5,359 (0.73%)	-	-	-
คำราชาศัพท์	4,697 (0.64%)	-	-	-
โครงการวิทยาศาสตร์	3,547 (0.48%)	-	-	-
แผนพัฒนาเศรษฐกิจและสังคมแห่งชาติ	3,327 (0.45%)	-	-	-
โครงการคณิตศาสตร์	3,257 (0.45%)	-	-	-
hidebehind.net	3,030 (0.41%)	-	-	-
ภาพพื้นหลัง	2,938 (0.40%)	-	-	-
คำขวัญวันเด็ก2550	2,506 (0.34%)	-	-	-
เพลงพื้นบ้าน	2,463 (0.34%)	-	-	-
แผนพัฒนาเศรษฐกิจและสังคมแห่งชาติฉบับที่10	1,959 (0.27%)	-	-	-
สำนวนภาษาอังกฤษ	1,844 (0.25%)	-	-	-
โครงการภาษาอังกฤษ	1,659 (0.23%)	-	-	-
เศรษฐกิจพอเพียง	1,596 (0.22%)	-	-	-
เศรษฐกิจพอเพียง	1,527 (0.21%)	-	-	-
โน้ตหลวง	1,490 (0.20%)	-	-	-
ลูกสำรอง	1,410 (0.19%)	-	-	-
การ์ตูนเคลื่อนไหว	1,353 (0.18%)	-	-	-
บัตรประชาชน	1,294 (0.18%)	-	-	-
ปีหมี	1,186 (0.16%)	-	-	-
ยิ้มเข้าไว้	1,165 (0.16%)	-	-	-
สนทนาภาษาอังกฤษ	1,150 (0.16%)	-	-	-
รูปคอมพิวเตอร์	1,129 (0.15%)	-	-	-
ตุ๊กตัก	1,049 (0.14%)	-	-	-

- เดือนกุมภาพันธ์ 2550

TOP Search Keywords จากจำนวนทั้งหมด 148256 อินคัม [ดาวน์โหลด Excel]			
NAME	Pageview	IP	Visitor
ภาพพื้นหลัง	5,835 (0.75%)	-	-
คำราชาศัพท์	4,139 (0.53%)	-	-
แผนพัฒนาเศรษฐกิจและสังคมแห่งชาติ	3,486 (0.45%)	-	-
โครงการคณิตศาสตร์	3,228 (0.42%)	-	-
โครงการวิทยาศาสตร์	2,999 (0.39%)	-	-
เพลงพื้นบ้าน	2,900 (0.37%)	-	-
camfrog	2,393 (0.31%)	-	-
บัตรประชาชน	2,136 (0.28%)	-	-
ms32dll.dll.vbs	2,003 (0.26%)	-	-
อิมเข้าไว้	1,952 (0.25%)	-	-
แผนพัฒนาเศรษฐกิจและสังคมแห่งชาติฉบับที่10	1,675 (0.22%)	-	-
พื้นหลัง	1,663 (0.21%)	-	-
มาฆบูชา	1,590 (0.21%)	-	-
สำนวนภาษาอังกฤษ	1,460 (0.19%)	-	-
เศรษฐกิจพอเพียง	1,445 (0.19%)	-	-
สนทนาภาษาอังกฤษ	1,437 (0.19%)	-	-
โน้ตหลวง	1,196 (0.15%)	-	-
ตุ๊กตัก	1,126 (0.15%)	-	-
ความเป็นมาของอินเทอร์เน็ต	1,101 (0.14%)	-	-
หมิ่น	1,092 (0.14%)	-	-
ภาวะโลกร้อน	1,074 (0.14%)	-	-
เศรษฐกิจพอเพียง	1,072 (0.14%)	-	-
รูปคอมพิวเตอร์	1,067 (0.14%)	-	-
การ์ตูนเคลื่อนไหว	1,044 (0.13%)	-	-
ตำนานสมเด็จพระนเรศวร	1,013 (0.13%)	-	-
kill godzilla	1,002 (0.13%)	-	-

- เดือนมีนาคม 2550

TOP Search Keywords จากจำนวนทั้งหมด 139436 อินคัม [ดาวน์โหลด Excel]			
NAME	Pageview	IP	Visitor
ms32dll.dll.vbs	3,284 (0.48%)	-	-
camfrog	2,998 (0.44%)	-	-
บัตรประชาชน	2,399 (0.35%)	-	-
ภาพพื้นหลัง	2,051 (0.30%)	-	-
วิจัยในชั้นเรียน	1,586 (0.23%)	-	-
แผนพัฒนาเศรษฐกิจและสังคมแห่งชาติ	1,566 (0.23%)	-	-
ศิริราช	1,327 (0.19%)	-	-
hidebehind.net	1,252 (0.18%)	-	-
มาฆบูชา	1,248 (0.18%)	-	-
kill godzilla	1,233 (0.18%)	-	-
สนทนาภาษาอังกฤษ	1,176 (0.17%)	-	-
ราชมงคล	1,123 (0.16%)	-	-
ms32dll	1,052 (0.15%)	-	-
คำราชาศัพท์	1,044 (0.15%)	-	-

- เดือนเมษายน 2550

TOP Search Keywords จากจำนวนทั้งหมด 142990 อันดับ [ดาวน์โหลด Excel]			
NAME	Pageview	IP	Visitor
youtube	10,087 (1.41%)	-	-
camfrog	3,963 (0.55%)	-	-
ร่างรัฐธรรมนูญ	2,360 (0.33%)	-	-
ms32dll.dll.vbs	2,185 (0.31%)	-	-
กล้วยไม้ป่า	1,704 (0.24%)	-	-
ภาพพื้นหลัง	1,626 (0.23%)	-	-
บัตรประชาชน	1,591 (0.22%)	-	-
ลดความอ้วน	1,499 (0.21%)	-	-
paddidda	1,341 (0.19%)	-	-
ภาพลวงตา	1,305 (0.18%)	-	-
kill godzilla	1,203 (0.17%)	-	-
ศิริราช	1,180 (0.17%)	-	-
ภาวะโลกร้อน	1,178 (0.16%)	-	-
ผู้สูงอายุ	1,157 (0.16%)	-	-
ตุ๊กตัก	1,144 (0.16%)	-	-
ลดความอ้วน	1,071 (0.15%)	-	-
จัดฟัน	1,069 (0.15%)	-	-

- เดือนพฤษภาคม 2550

TOP Search Keywords จากจำนวนทั้งหมด 199635 อันดับ [ดาวน์โหลด Excel]			
NAME	Pageview	IP	Visitor
โครงการงานวิทยาศาสตร์	3,981 (0.41%)	-	-
ความหมายของสารสนเทศ	2,947 (0.31%)	-	-
ลดความอ้วน	2,636 (0.27%)	-	-
เซลล์	2,631 (0.27%)	-	-
เพลงผีเก้า	2,534 (0.26%)	-	-
กล้วยไม้ป่า	2,371 (0.25%)	-	-
ms32dll.dll.vbs	2,148 (0.22%)	-	-
ความหมายของเทคโนโลยี	1,954 (0.20%)	-	-
การบริการที่ดี	1,916 (0.20%)	-	-
บัตรประชาชน	1,840 (0.19%)	-	-
camfrog	1,764 (0.18%)	-	-
เทคโนโลยีหมายถึง	1,730 (0.18%)	-	-
ประวัติคอมพิวเตอร์	1,699 (0.18%)	-	-
youtube	1,655 (0.17%)	-	-
ความหมายของเทคโนโลยีสารสนเทศ	1,585 (0.16%)	-	-
ภาพพื้นหลัง	1,557 (0.16%)	-	-
จัดฟัน	1,332 (0.14%)	-	-
ประโยชน์ของเทคโนโลยีสารสนเทศ	1,323 (0.14%)	-	-
ภาวะโลกร้อน	1,255 (0.13%)	-	-
เทคโนโลยีสารสนเทศหมายถึง	1,249 (0.13%)	-	-
พืชมกระต่าย	1,249 (0.13%)	-	-
ผู้สูงอายุ	1,181 (0.12%)	-	-
นักวิทยาศาสตร์	1,134 (0.12%)	-	-
ตุ๊กตัก	1,124 (0.12%)	-	-
ศิริราช	1,090 (0.11%)	-	-
nice to meet you	1,079 (0.11%)	-	-
พื้นหลัง	1,052 (0.11%)	-	-
องค์ประกอบของเทคโนโลยีสารสนเทศ	1,046 (0.11%)	-	-
วิจัยในชั้นเรียน	1,044 (0.11%)	-	-
ประโยชน์เทคโนโลยีสารสนเทศ	1,040 (0.11%)	-	-
กล้วยไม้	1,027 (0.11%)	-	-
ลดความอ้วน	1,001 (0.10%)	-	-

• เดือนมิถุนายน 2550

TOP Search Keywords จากจำนวนทั้งหมด 326315 อันสืบ [ดาวน์โหลด Excel]			
NAME	Pageview	IP	Visitor
โครงการวิทยาศาสตร์	8,549 (0.54%)	-	-
สูตรลดความอ้วน	3,834 (0.24%)	-	-
ภาพพื้นหลัง	3,422 (0.22%)	-	-
กล้วยไม้ป่า	2,913 (0.18%)	-	-
ความหมายของเทคโนโลยี	2,854 (0.18%)	-	-
ประวัติคอมพิวเตอร์	2,849 (0.18%)	-	-
ระบบกล้ามเนื้อ	2,791 (0.18%)	-	-
ภาวะโลกร้อน	2,695 (0.17%)	-	-
เซลล์	2,540 (0.16%)	-	-
พื้นหลัง	2,458 (0.15%)	-	-
เพลงรักริมฝั่งโขง	2,377 (0.15%)	-	-
คำราชาศัพท์	2,243 (0.14%)	-	-
เศรษฐกิจพอเพียง	2,223 (0.14%)	-	-
ผู้สูงอายุ	2,045 (0.13%)	-	-
องค์ประกอบของเทคโนโลยีสารสนเทศ	2,017 (0.13%)	-	-
วิจัยในชั้นเรียน	1,996 (0.13%)	-	-
ฆ่าไวรัส	1,896 (0.12%)	-	-
ความหมายของสารสนเทศ	1,822 (0.11%)	-	-
ms32dll.dll.vbs	1,771 (0.11%)	-	-
ตัวอย่างงานวิจัย	1,763 (0.11%)	-	-
การจัดการ	1,749 (0.11%)	-	-
หลักเศรษฐกิจพอเพียง	1,716 (0.11%)	-	-
เทคโนโลยีสารสนเทศ	1,709 (0.11%)	-	-
nice to meet you	1,707 (0.11%)	-	-
โลกร้อน	1,672 (0.11%)	-	-
รูปคอมพิวเตอร์	1,644 (0.10%)	-	-
ฟังก์กระต่าย	1,638 (0.10%)	-	-
ความเป็นมาของอินเทอร์เน็ต	1,625 (0.10%)	-	-
gotoknow	1,581 (0.10%)	-	-
ทำออกกำลังกาย	1,560 (0.10%)	-	-
ความหมายของเทคโนโลยีสารสนเทศ	1,499 (0.09%)	-	-
สอบภพ.	1,498 (0.09%)	-	-
สาระสนเทศ	1,476 (0.09%)	-	-
ภูมิปัญญาไทย	1,461 (0.09%)	-	-
ประโยชน์ของเทคโนโลยีสารสนเทศ	1,452 (0.09%)	-	-
สำนวนภาษาอังกฤษ	1,438 (0.09%)	-	-
เพลงพื้นบ้าน	1,435 (0.09%)	-	-
พระมหาสมปอง	1,396 (0.09%)	-	-
นวัตกรรม	1,366 (0.09%)	-	-
ศาลรัฐธรรมนูญ	1,349 (0.08%)	-	-
จตุศัตรา	1,349 (0.08%)	-	-
การสื่อสาร	1,299 (0.08%)	-	-
ข้อมูลและสารสนเทศ	1,291 (0.08%)	-	-
ptv	1,277 (0.08%)	-	-
kill godzilla	1,257 (0.08%)	-	-
metacafe	1,256 (0.08%)	-	-
พฤติกรรมสุขภาพ	1,252 (0.08%)	-	-
ความหมายของสถิติ	1,243 (0.08%)	-	-
บุคลิกภาพ	1,239 (0.08%)	-	-
แก้วมังกร	1,215 (0.08%)	-	-
background	1,215 (0.08%)	-	-

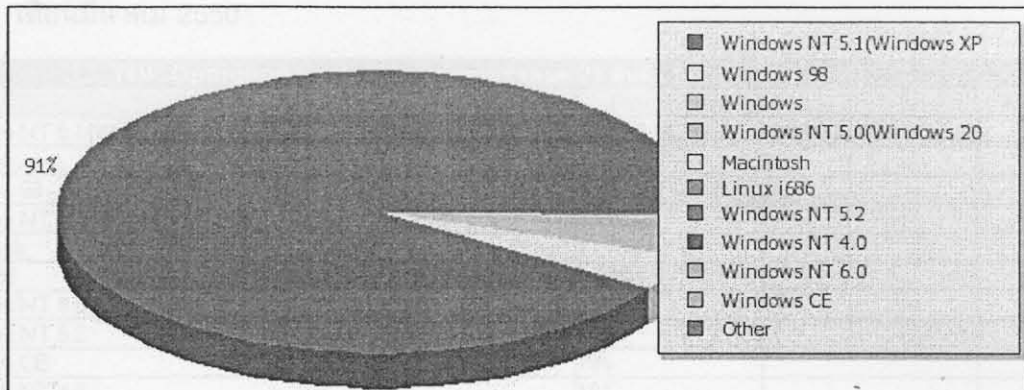
จากสถิติ Keyword ที่ใช้ค้นหาและพบข้อมูลใน Gotoknow.org นั้น จะเห็นได้ค่าที่ถูกล้นพบในอันดับต้นๆ มีความแตกต่างกันในแต่ละเดือน ส่วนหนึ่งเป็นเพราะในแต่ละเดือนมีผู้ที่สนใจหาข้อมูลเรื่องต่างๆ ที่แตกต่างกันไป อาจขึ้นอยู่กับสถานการณ์ ข่าวสาร และปัจจัยอื่นๆ ที่มีอิทธิพลต่อความต้องการข้อมูลของผู้ใช้งาน อีกส่วนหนึ่งอาจเป็นเพราะสมาชิกใน Gotoknow.org ได้เขียนบันทึกที่สอดคล้องกับสถานการณ์ดังกล่าว หรือมีการเขียนบันทึกที่มีเนื้อหาที่หลากหลายเพิ่มมากขึ้น จึงทำให้ผู้ใช้อินเตอร์ค้นหาข้อมูลและได้ผลลัพธ์ที่ต้องการจาก Gotoknow.org มากยิ่งขึ้น ซึ่งจะเห็นได้จากสถิติประจำเดือน พฤษภาคมจนถึงเดือนมิถุนายน มี Keyword ที่ถูกล้นพบใน Gotoknow.org เพิ่มปริมาณจากเดือนก่อนๆ ค่อนข้างสูง

7. สถิติระบบปฏิบัติการที่ผู้ใช้งานส่วนใหญ่ใช้

สถิติในส่วนนี้จะแสดงข้อมูลที่ระบุประเภทและจำนวนของระบบปฏิบัติการที่ผู้ใช้งานนิยมใช้งาน ซึ่งทำให้ทราบถึงข้อมูลเกี่ยวกับเครื่องคอมพิวเตอร์ของผู้ใช้งาน

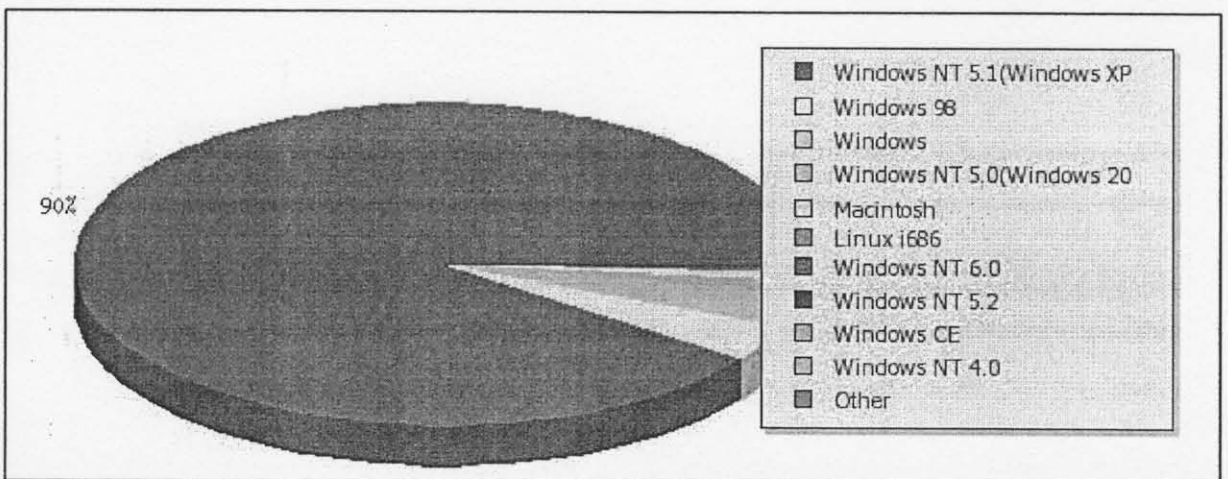
- เดือนมกราคม 2550

TOP Operation Systems จากจำนวนทั้งหมด 22 อันติย [ดาวน์โหลด Excel]			
NAME	Pageview		Percent
Windows NT 5.1(Windows XP)	1,730,292		90.94
Windows 98	76,777		4.04
Windows	54,423		2.86
Windows NT 5.0(Windows 2000)	24,998		1.31
Macintosh	7,886		0.41
Linux i686	4,590		0.24
Windows NT 5.2	2,588		0.14
Windows NT 4.0	417		0.02
Windows NT 6.0	319		0.02
Windows CE	185		0.01
Linux	88		0.00
Windows 95	62		0.00
Linux x86_64	27		0.00
Windows NT	22		0.00
Windows ME	19		0.00
Linux 2.4.22	18		0.00
Linux ppc	8		0.00
Linux i686	4		0.00
Linux 2.4.27	4		0.00
Windows 5.0	1		0.00
Win32	1		0.00
Linux 2.4.18	1		0.00




• เดือนกุมภาพันธ์ 2550

TOP Operation Systems จากจำนวนทั้งหมด 22 อันสืบ [ดาวน์โหลด Excel]			
NAME	Pageview		Percent
Windows NT 5.1(Windows XP)	1,865,474		90.19
Windows 98	75,942		3.67
Windows	71,076		3.44
Windows NT 5.0(Windows 2000)	26,101		1.26
Macintosh	15,101		0.73
Linux i686	7,493		0.36
Windows NT 6.0	3,484		0.17
Windows NT 5.2	2,905		0.14
Windows CE	294		0.01
Windows NT 4.0	151		0.01
Windows 95	103		0.00
Linux	72		0.00
Windows NT	39		0.00
Windows ME	20		0.00
Windows XP	19		0.00
Linux 2.4.22	18		0.00
Linux x86_64	9		0.00
Linux ppc	7		0.00
Linux i686	2		0.00
Linux 2.4.27	2		0.00
Win32	1		0.00
Linux 2.6.5	1		0.00



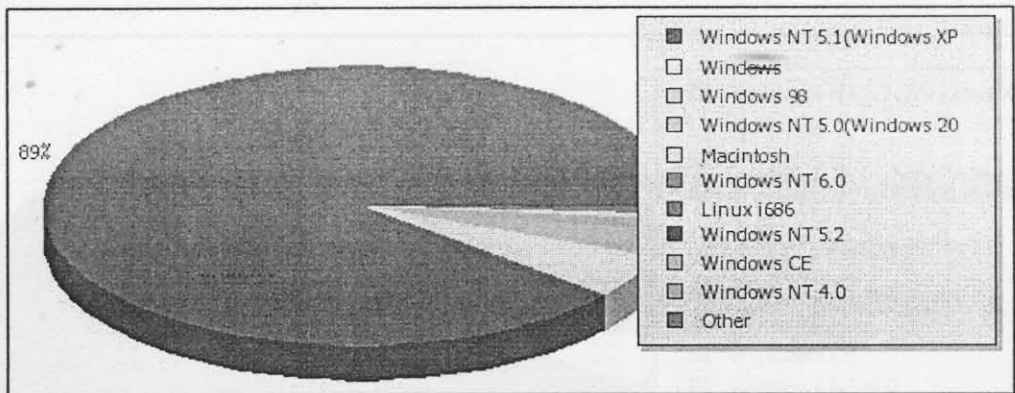
- เดือนมีนาคม 2550

TOP Operation Systems จากจำนวนทั้งหมด 21 อันดับ [ดาวน์โหลด Excel]			
NAME	Pageview		Percent
Windows NT 5.1(Windows XP)	1,885,574		89.20
Windows	96,253		4.55
Windows 98	68,308		3.23
Windows NT 5.0(Windows 2000)	32,946		1.56
Macintosh	11,753		0.56
Linux i686	9,240		0.44
Windows NT 6.0	5,342		0.25
Windows NT 5.2	3,797		0.18
Windows CE	195		0.01
Windows NT 4.0	161		0.01
Windows 95	104		0.00
Linux 2.4.22	63		0.00
Linux	46		0.00
Linux i686	28		0.00
Windows ME	21		0.00
Windows NT	17		0.00
Linux x86_64	16		0.00
Linux i586	12		0.00
Windows XP	3		0.00
Linux ppc	1		0.00
WinNT	1		0.00



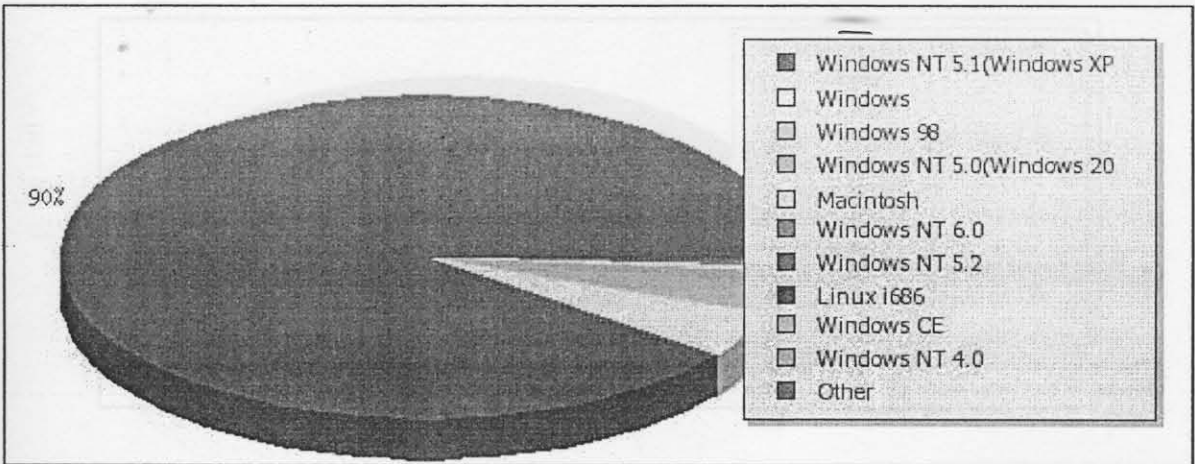
• เดือนเมษายน 2550

TOP Operation Systems จากจำนวนทั้งหมด 22 ชนิด [ดาวน์โหลด Excel]			
NAME	Pageview		Percent
Windows NT 5.1(Windows XP)	1,931,881	<div style="width: 88.83%;"></div>	88.83
Windows	110,615	<div style="width: 5.09%;"></div>	5.09
Windows 98	65,793	<div style="width: 3.03%;"></div>	3.03
Windows NT 5.0(Windows 2000)	30,576	<div style="width: 1.41%;"></div>	1.41
Macintosh	13,791	<div style="width: 0.63%;"></div>	0.63
Windows NT 6.0	11,097	<div style="width: 0.51%;"></div>	0.51
Linux i686	6,786	<div style="width: 0.31%;"></div>	0.31
Windows NT 5.2	3,595	<div style="width: 0.17%;"></div>	0.17
Windows CE	326	<div style="width: 0.01%;"></div>	0.01
Windows NT 4.0	116	<div style="width: 0.01%;"></div>	0.01
Windows ME	75	<div style="width: 0.00%;"></div>	0.00
Linux	71	<div style="width: 0.00%;"></div>	0.00
Windows NT	40	<div style="width: 0.00%;"></div>	0.00
Windows 95	35	<div style="width: 0.00%;"></div>	0.00
Linux 2.4.22	16	<div style="width: 0.00%;"></div>	0.00
Linux i686	14	<div style="width: 0.00%;"></div>	0.00
Linux x86_64	14	<div style="width: 0.00%;"></div>	0.00
Windows XP	7	<div style="width: 0.00%;"></div>	0.00
Linux ppc	2	<div style="width: 0.00%;"></div>	0.00
Windows+NT+5.0	1	<div style="width: 0.00%;"></div>	0.00
Linux i586	1	<div style="width: 0.00%;"></div>	0.00
Windows V50	1	<div style="width: 0.00%;"></div>	0.00



- เดือนพฤษภาคม 2550

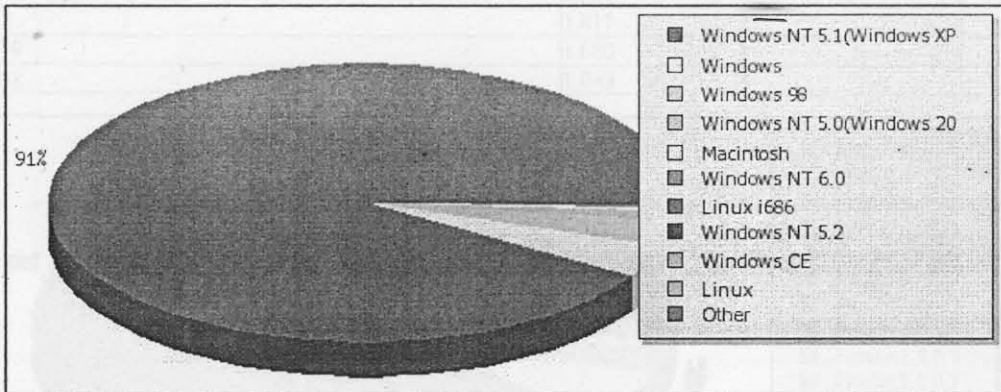
TOP Operation Systems จากจำนวนทั้งหมด 23 อันดับ [ดาวน์โหลด Excel]			
NAME	Pageview		Percent
Windows NT 5.1(Windows XP)	2,332,587		89.73
Windows	117,768		4.53
Windows 98	77,534		2.98
Windows NT 5.0(Windows 2000)	32,014		1.23
Macintosh	16,499		0.63
Windows NT 6.0	12,389		0.48
Windows NT 5.2	5,452		0.21
Linux i686	4,967		0.19
Windows CE	133		0.01
Windows NT 4.0	115		0.00
Windows ME	58		0.00
Linux x86_64	49		0.00
Linux	47		0.00
Windows 95	43		0.00
Windows XP	19		0.00
Windows NT	17		0.00
Linux 2.2.13	5		0.00
Linux ppc	3		0.00
Linux i686	2		0.00
Linux 2.4.22	2		0.00
Linux armv5tejl	1		0.00
Linux i586	1		0.00
Linux 2.2.19	1		0.00



จากสถิติระบบปฏิบัติการที่แสดงไว้ที่ ๕ (เห็นที่ผ่านภาพเห็นได้ว่าผู้ใช้จาก Google.com มี ๙๐% โดยผู้ใช้ระบบปฏิบัติการ Window NT 5.1 หรือ Window XP ในภาพด้านซ้ายมือ ของระบบปฏิบัติการ Window และระบบปฏิบัติการ Window 98 นอกจากระบบที่ใช้งานจากระบบปฏิบัติการ Window NT 5.1 หรือ Window XP และ ระบบปฏิบัติการอื่นๆ มีอัตราส่วนที่ต่ำกว่า ส่วนด้านขวา ซึ่งตรงกับที่เห็นได้ว่า Window NT 5.1 หรือ Window XP เป็นระบบปฏิบัติการที่นิยมใช้มากที่สุด ในส่วนของข้อมูลทั้งหมดโดยภาพรวมของผู้ใช้งานกลุ่มใหญ่ใช้ระบบปฏิบัติการ Window มากกว่าระบบปฏิบัติการอื่นๆ โดยข้อมูลดังกล่าวได้บอกถึงพฤติกรรมของผู้ใช้งานและผู้ใช้ ซึ่งสามารถนำมาพัฒนาการออกแบบและพัฒนาระบบของกินรวมให้สอดคล้องกับการใช้งานของผู้ใช้งานมากขึ้น ทั้งนี้เพื่อให้ผู้ใช้งานเกิดความพึงพอใจต่อการใช้งานกินรวม

• เดือนมิถุนายน 2550

TOP Operation Systems จากจำนวนทั้งหมด 23 อันสืบ [ดาวน์โหลด Excel]			
NAME	Pageview		Percent
Windows NT 5.1(Windows XP)	3,436,828		91.23
Windows	142,181		3.77
Windows 98	109,947		2.92
Windows NT 5.0(Windows 2000)	38,359		1.02
Macintosh	14,599		0.39
Windows NT 6.0	12,894		0.34
Linux i686	5,733		0.15
Windows NT 5.2	5,678		0.15
Windows CE	411		0.01
Linux	114		0.00
Windows ME	100		0.00
Windows NT 4.0	98		0.00
Windows NT	54		0.00
Windows 95	49		0.00
Linux x86_64	19		0.00
Linux 2.4.18	18		0.00
Linux 2.4.22	18		0.00
Linux i586	17		0.00
Linux i686	10		0.00
Windows 5.0	6		0.00
Windows XP	4		0.00
Linux ppc	3		0.00
Win32	1		0.00



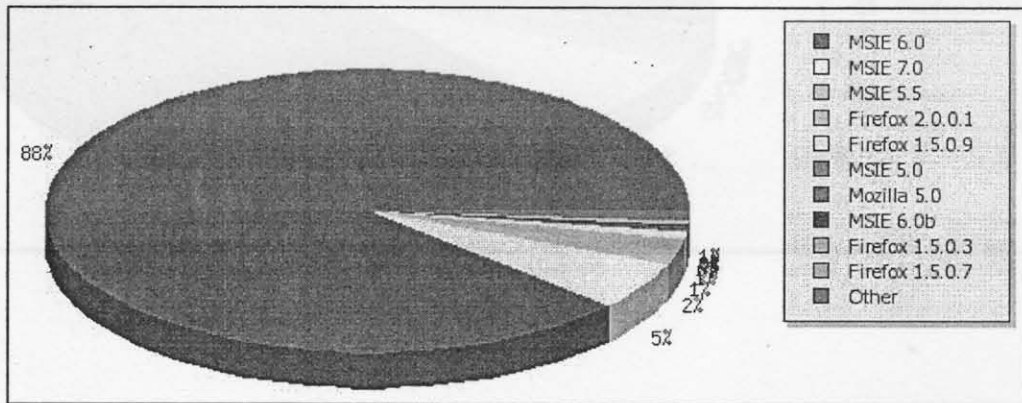
จากสถิติระบบปฏิบัติการที่แสดงไว้ทั้ง 6 เดือนที่ผ่านมาจะเห็นได้ว่าผู้ใช้งาน Gotoknow.org ส่วนใหญ่นิยมใช้ระบบปฏิบัติการ Window NT 5.1 หรือ Window XP ในการเข้ามาดูข้อมูล รองลงมาเป็นระบบปฏิบัติการ Window และระบบปฏิบัติการ Window 98 นอกจากนี้จะเห็นได้ว่าจำนวนผู้ใช้งานระหว่าง Window NT 5.1 หรือ Window XP และ ระบบปฏิบัติการอื่นๆ มีอัตราส่วนที่แตกต่างค่อนข้างมาก ซึ่งสะท้อนให้เห็นว่า Window NT 5.1 หรือ Window XP เป็นระบบปฏิบัติการที่เป็นที่นิยมสูงมากในปัจจุบัน ในส่วนของข้อมูลทั้งหมดโดยภาพรวมผู้ใช้งานกลุ่มใหญ่นิยมระบบปฏิบัติการ Window มากกว่าระบบปฏิบัติการอื่นๆ โดยข้อมูลดังกล่าวได้บอกถึงพฤติกรรมการใช้งานของผู้ใช้ ซึ่งสามารถใช้เป็นแนวทางในการออกแบบและพัฒนาาระบบของทีมงานให้สอดคล้องกับการใช้งานของผู้ใช้งานมากขึ้น ทั้งนี้เพื่อให้ผู้ใช้งานเกิดความพึงพอใจต่อการใช้งานเพิ่มมากขึ้น

8. สถิติ Browser

สถิติในส่วนนี้จะแสดงข้อมูลข้อมูลที่แสดงให้เห็นว่าผู้ใช้งานส่วนใหญ่นิยมใช้ Browser ประเภทใด และมีจำนวนเท่าไร ทั้งนี้ข้อมูลเหล่านี้สามารถบ่งบอกให้ทราบแนวทางของการพัฒนาระบบเพื่อปรับปรุงการแสดงผลข้อมูลผ่าน Browser ต่างๆ ได้สอดคล้องกับผู้ใช้งานส่วนใหญ่มากยิ่งขึ้น

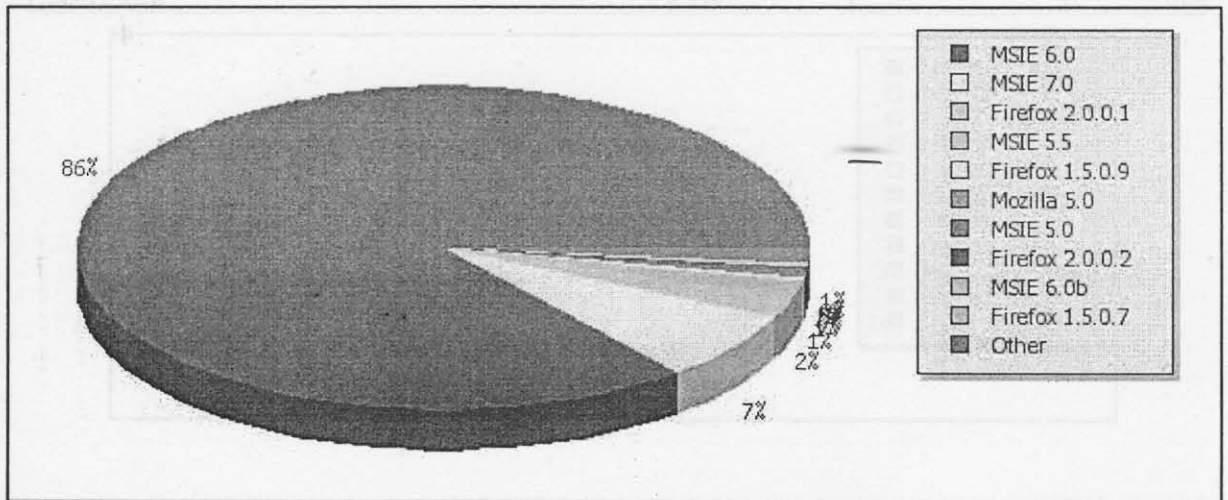
- เดือนมกราคม 2550

TOP Browser Versions จากจำนวนทั้งหมด 136 อันดับ [ดาวน์โหลด Excel]			
NAME	Pageview		Percent
MSIE 6.0	1,683,679		88.47
MSIE 7.0	104,545		5.49
MSIE 5.5	28,758		1.51
Firefox 2.0.0.1	28,053		1.47
Firefox 1.5.0.9	13,530		0.71
MSIE 5.0	7,147		0.38
Mozilla 5.0	6,690		0.35
MSIE 6.0b	3,838		0.20
Firefox 1.5.0.3	3,250		0.17
Firefox 1.5.0.7	3,160		0.17
MSIE 5.01	2,545		0.13
Firefox 2.0	2,105		0.11
Firefox 1.5.0.4	2,096		0.11
Firefox 1.0.7	1,998		0.10
Firefox 1.5	1,811		0.10
Opera 9.10	1,680		0.09
Opera 9.02	1,043		0.05



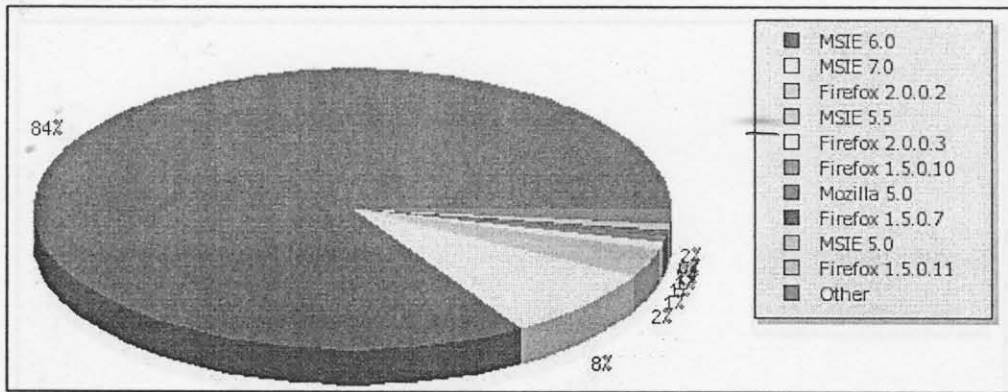
• เดือนกุมภาพันธ์ 2550

TOP Browser Versions จากจำนวนทั้งหมด 136 อันดับ [ดาวน์โหลด Excel]		
NAME	Pageview	Percent
MSIE 6.0	1,779,528	86.03
MSIE 7.0	144,310	6.98
Firefox 2.0.0.1	44,650	2.16
MSIE 5.5	29,961	1.45
Firefox 1.5.0.9	12,179	0.59
Mozilla 5.0	7,994	0.39
MSIE 5.0	6,410	0.31
Firefox 2.0.0.2	6,103	0.30
MSIE 6.0b	4,782	0.23
Firefox 1.5.0.7	4,091	0.20
Firefox 1.5.0.3	3,975	0.19
Firefox 1.5.0.4	3,388	0.16
Opera 9.10	3,348	0.16
MSIE 5.01	2,502	0.12
Firefox 1.0.7	2,215	0.11
Firefox 2.0	1,973	0.10
Firefox 1.5.0.10	1,561	0.08
Firefox 1.5	1,499	0.07
Opera 9.02	1,074	0.05



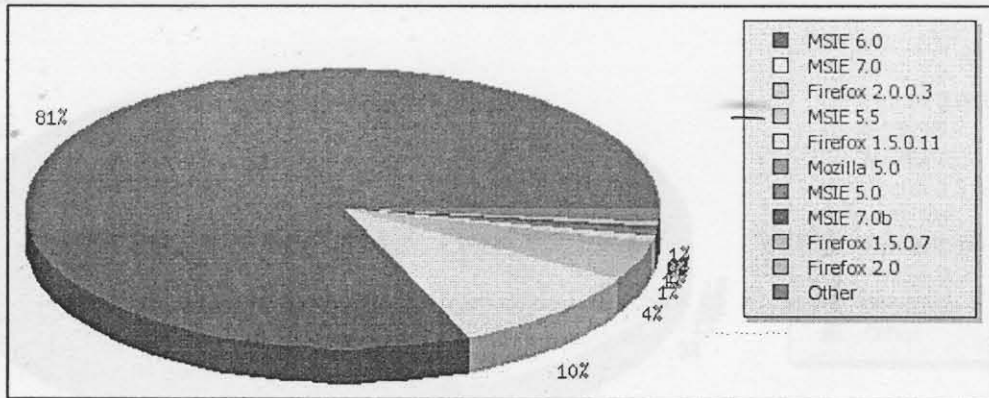
• เดือนมีนาคม 2550

TOP Browser Versions จากจำนวนทั้งหมด 130 อันดับ [ดาวน์โหลด Excel]			
NAME	Pageview		Percent
MSIE 6.0	1,771,177		83.77
MSIE 7.0	177,512		8.40
Firefox 2.0.0.2	40,319		1.91
MSIE 5.5	27,640		1.31
Firefox 2.0.0.3	20,722		0.98
Firefox 1.5.0.10	12,356		0.58
Mozilla 5.0	11,132		0.53
Firefox 1.5.0.7	6,406		0.30
MSIE 5.0	6,264		0.30
Firefox 1.5.0.11	4,856		0.23
Firefox 2.0.0.1	3,625		0.17
Firefox 1.5.0.4	3,563		0.17
MSIE 6.0b	3,452		0.16
Firefox 2.0	3,400		0.16
Opera 9.10	3,166		0.15
MSIE 5.01	2,850		0.13
Firefox 1.5	2,520		0.12
MSIE 7.0b	2,318		0.11
Firefox 1.0.7	2,017		0.10
Firefox 1.5.0.3	1,934		0.09



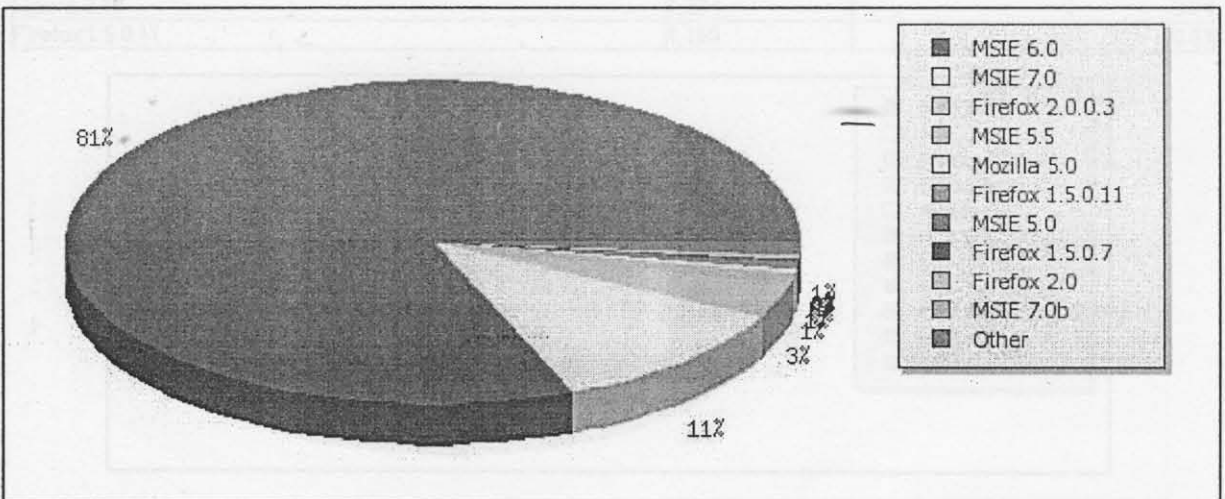
• เดือนเมษายน 2550

TOP Browser Versions จากจำนวนทั้งหมด 145 อันดับ [ดาวน์โหลด Excel]			
NAME	Pageview		Percent
MSIE 6.0	1,771,147		81.42
MSIE 7.0	220,664		10.14
Firefox 2.0.0.3	76,512		3.52
MSIE 5.5	24,580		1.13
Firefox 1.5.0.11	16,024		0.74
Mozilla 5.0	12,037		0.55
MSIE 5.0	6,449		0.30
MSIE 7.0b	6,146		0.28
Firefox 1.5.0.7	5,337		0.25
Firefox 2.0	4,489		0.21
MSIE 6.0b	4,290		0.20
Opera 9.10	3,088		0.14
Firefox 2.0.0.1	2,706		0.12
Firefox 1.5.0.4	2,477		0.11
MSIE 5.01	2,341		0.11
Opera 9.20	2,223		0.10
Firefox 1.5	2,220		0.10
Firefox 1.0.7	1,974		0.09
Firefox 2.0.0.2	1,536		0.07
Firefox 1.5.0.3	1,490		0.07



• เดือนพฤษภาคม 2550

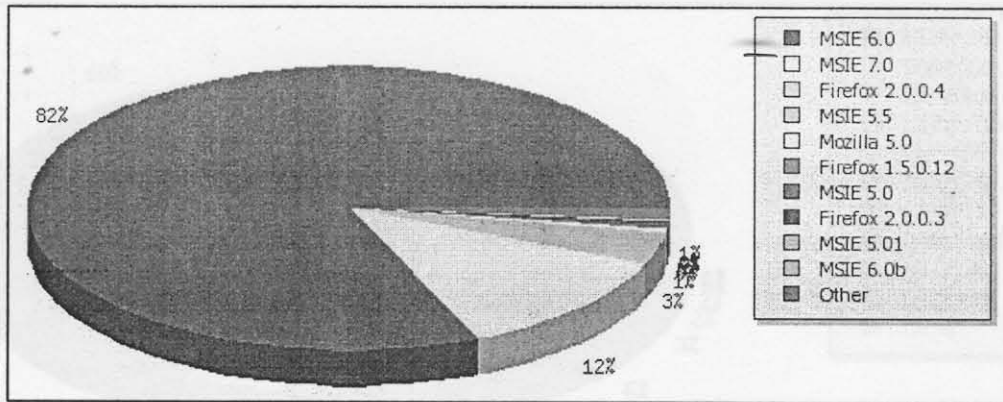
TOP Browser Versions จากจำนวนทั้งหมด 149 อินคัม [ดาวน์โหลด Excel]			
NAME	Pageview		Percent
MSIE 6.0	2,110,650		81.17
MSIE 7.0	293,251		11.28
Firefox 2.0.0.3	83,453		3.21
MSIE 5.5	29,823		1.15
Mozilla 5.0	15,263		0.59
Firefox 1.5.0.11	12,888		0.50
MSIE 5.0	7,547		0.29
Firefox 1.5.0.7	5,042		0.19
Firefox 2.0	4,464		0.17
MSIE 7.0b	4,451		0.17
Firefox 1.0.7	3,791		0.15
MSIE 6.0b	3,693		0.14
MSIE 5.01	3,528		0.14
Opera 9.20	2,843		0.11
Firefox 1.5	2,669		0.10
Firefox 1.5.0.4	2,463		0.09
Firefox 2.0.0.1	2,077		0.08
Opera 9.10	1,713		0.07
Firefox 2.0.0.4	1,296		0.05
Firefox 1.5.0.3	1,100		0.04



จากสถิติ Browser ของ 5 เดือนที่ผ่านมา จะเห็นได้ว่าผู้ใช้ใช้งาน Microsoft Internet Explorer Version 6.0 (MSIE 6.0) เป็นอันดับหนึ่ง ซึ่งถือเป็นส่วนมากในการใช้งาน ผู้ใช้งาน Browser Microsoft Internet Explorer Version 7.0 (MSIE 7.0) Firefox 2.0.0.4 และ อื่นๆ ที่นำ จากข้อมูลโดยรวมจึงสามารถสะท้อนให้เห็นว่าแนวทางการศึกษาที่นำมาใช้ ผู้เรียนได้ศึกษารูปแบบการนำเสนอของระบบให้สอดคล้องกับกลุ่มผู้ใช้งาน ของ MSIE 7.0 เป็นไป ของสอดคล้องกับผู้ใช้งานส่วนใหญ่ และในการนี้ที่วิเคราะห์ออกมาคือ การแสดงใน MSIE 6.0 ของโปรแกรม วิชาคณิตศาสตร์ในส่วนรองแบบประวัติการใช้งานนั้นคือ ข้อมูลดังกล่าวจึงเป็นแนวทางในการศึกษาและ ปรึกษาหารือของระบบให้สอดคล้องและรองรับพฤติกรรมการใช้ที่รวมของผู้ใช้ส่วนใหญ่

• เดือนมิถุนายน 2550

TOP Browser Versions จากจำนวนทั้งหมด 160 อันดับ [ดาวน์โหลด Excel]			
NAME	Pageview		Percent
MSIE 6.0	3,071,725		81.53
MSIE 7.0	454,748		12.07
Firefox 2.0.0.4	96,252		2.55
MSIE 5.5	42,632		1.13
Mozilla 5.0	15,471		0.41
Firefox 1.5.0.12	11,617		0.31
MSIE 5.0	11,510		0.31
Firefox 2.0.0.3	8,164		0.22
MSIE 5.01	5,505		0.15
MSIE 6.0b	5,422		0.14
Firefox 2.0	5,099		0.14
Firefox 1.5	4,818		0.13
Firefox 1.5.0.4	4,067		0.11
Firefox 1.5.0.7	3,858		0.10
Opera 9.21	3,829		0.10
Firefox 1.0.7	3,043		0.08
Opera 9.20	2,647		0.07
MSIE 7.0b	1,733		0.05
Firefox 2.0.0.1	1,729		0.05
Firefox 1.5.0.3	1,491		0.04
Opera 9.10	1,334		0.04
Firefox 1.5.0.11	1,160		0.03



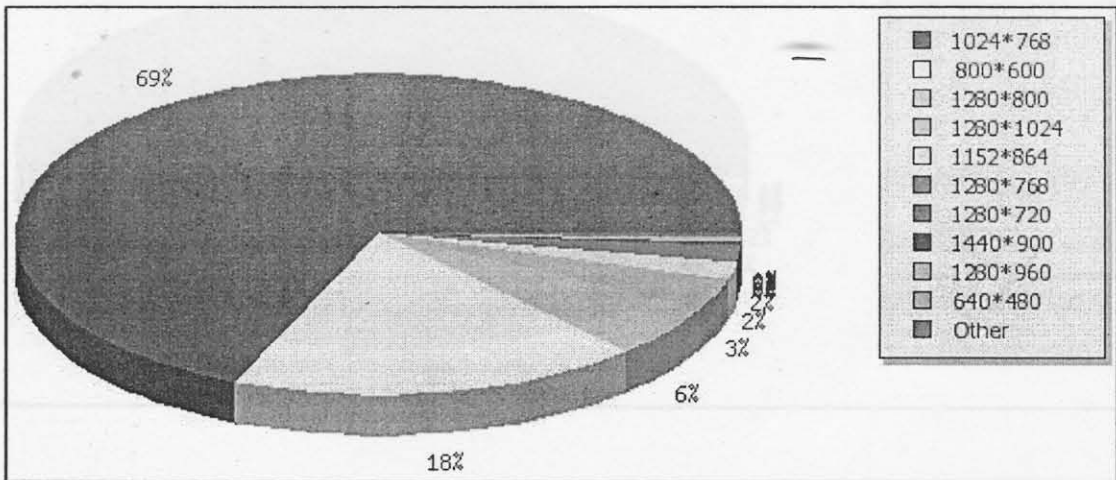
จากสถิติ Browser ของ 6 เดือนที่ผ่านมา จะเห็นได้ว่าผู้ใช้งาน Gotoknow.org ส่วนใหญ่นิยมใช้ Microsoft Internet Explorer Version 6.0 (MSIE 6.0) เป็นอันดับหนึ่ง ซึ่งมีอัตราส่วนการใช้งานสูงกว่าผู้ใช้งาน Browser Microsoft Internet Explorer Version 7.0 (MSIE 7.0) Firefox 2.0.0.4 และ Browser อื่นๆ จากข้อมูลโดยรวมข้างต้นเป็นการสะท้อนให้เห็นว่าแนวทางการพัฒนาที่ผ่านมาที่ทีมผู้พัฒนาได้พัฒนาการรูปแบบการแสดงผลของระบบให้สอดคล้องกับกลุ่มผู้ใช้งาน MSIE 7.0 นั้นไม่สอดคล้องกับผู้ใช้งานส่วนใหญ่ และในกรณีที่มีการตกแต่งบล็อก การแสดงใน MSIE 6.0 จะไม่แสดงข้อมูลผิดปกติในส่วนของแถบประวัติเจ้าของบันทึก ข้อมูลดังกล่าวจึงเป็นแนวทางในการพัฒนาและปรับปรุงการแสดงผลของระบบให้สอดคล้องและรองรับพฤติกรรมการใช้งานของผู้ใช้ส่วนใหญ่มากยิ่งขึ้น

9. สถิติความละเอียดของหน้าจอคอมพิวเตอร์

สถิติในส่วนนี้จะแสดงข้อมูลข้อมูลที่แสดงถึงขนาดความละเอียดของหน้าจอคอมพิวเตอร์ที่ผู้ใช้งานส่วนใหญ่นิยมใช้ โดยที่ข้อมูลดังกล่าวยังเป็นแนวทางในการพัฒนาการแสดงผลของระบบให้สอดคล้องกับขนาดความละเอียดของหน้าจอที่ผู้ใช้งานส่วนใหญ่นิยมใช้

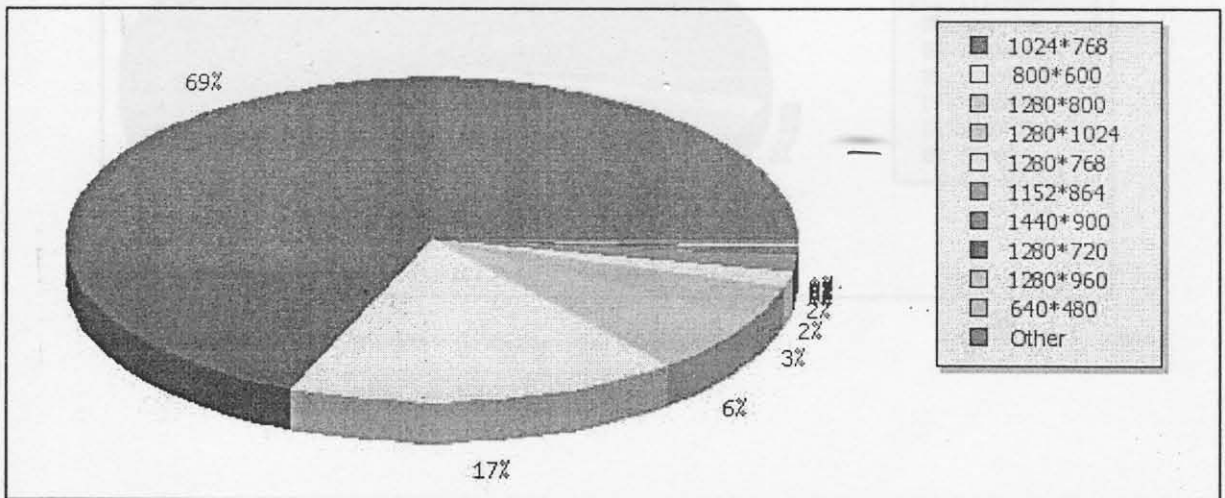
- เดือนมกราคม 2550

TOP Resolutions จากจำนวนทั้งหมด 87 อันติบ [ความไหลค Excel]			
NAME	Pageview		Percent
1024*768	1,302,032		68.57
800*600	347,196		18.28
1280*800	105,399		5.55
1280*1024	56,389		2.97
1152*864	32,758		1.73
1280*768	31,223		1.64
1280*720	4,945		0.26
1440*900	4,689		0.25
1280*960	4,559		0.24
640*480	2,348		0.12
960*600	1,954		0.10
1024*600	1,339		0.07



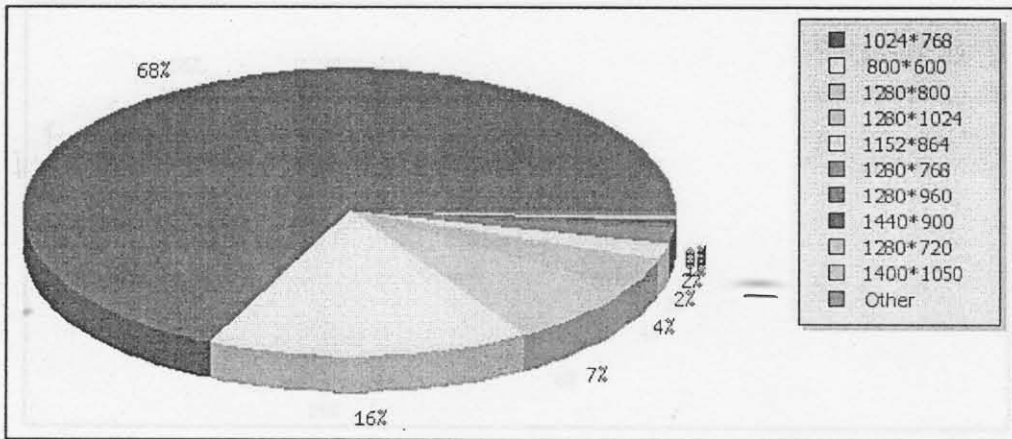
• เดือนกุมภาพันธ์ 2550

TOP Resolutions จากจำนวนทั้งหมด 90 อินเทอร์เน็ต [ดาวน์โหลด Excel]			
NAME	Pageview		Percent
1024*768	1,419,530		68.79
800*600	356,132		17.26
1280*800	124,684		6.04
1280*1024	66,882		3.24
1280*768	34,275		1.66
1152*864	33,818		1.64
1440*900	9,915		0.48
1280*720	4,812		0.23
1280*960	4,359		0.21
640*480	2,064		0.10
1680*1050	1,802		0.09
960*600	1,613		0.08
1400*1050	910		0.04
1600*1200	502		0.02
1024*600	390		0.02
1800*1440	165		0.01
1280*600	148		0.01
832*624	115		0.01
1366*768	112		0.01



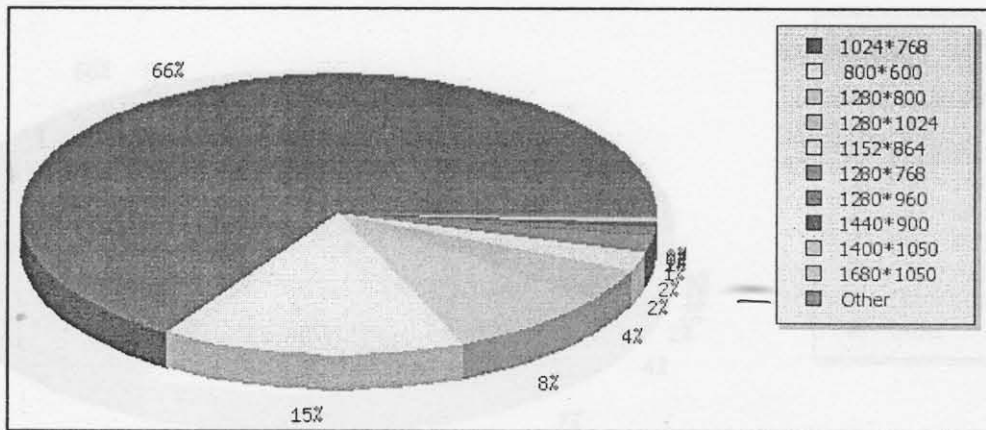
- เดือนมีนาคม 2550

TOP Resolutions จากจำนวนทั้งหมด 96 อันดับ [ดาวน์โหลด Excel]			
NAME	Pageview		Percent
1024*768	1,435,989		68.06
800*600	335,751		15.91
1280*800	149,817		7.10
1280*1024	76,626		3.63
1152*864	37,671		1.79
1280*768	35,771		1.70
1280*960	10,989		0.52
1440*900	8,726		0.41
1280*720	5,018		0.24
1400*1050	4,382		0.21
1680*1050	2,080		0.10
640*480	1,417		0.07
960*600	1,226		0.06
1024*600	1,071		0.05



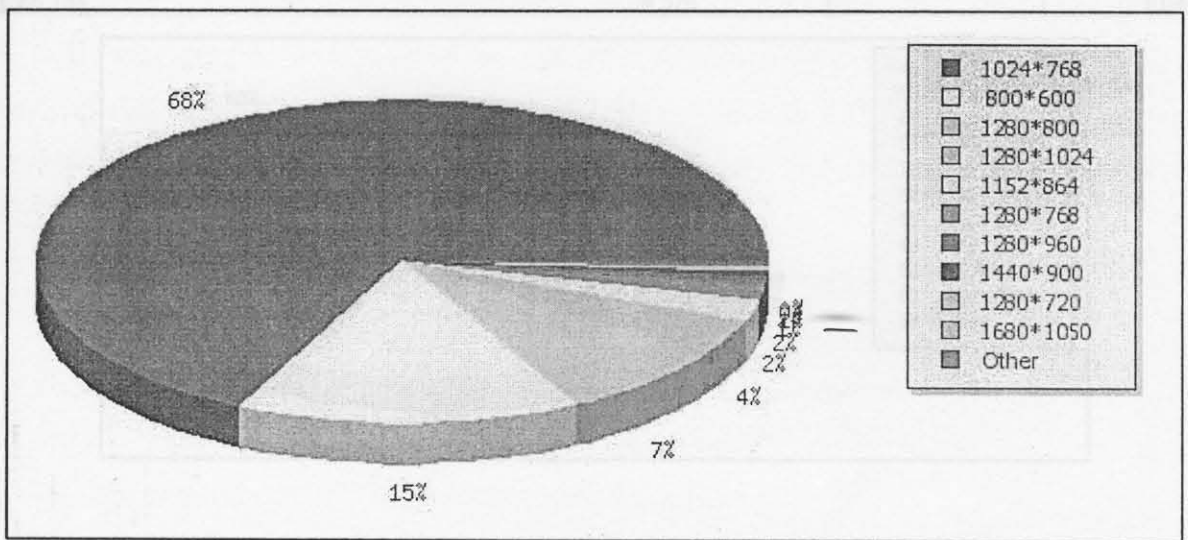
• เดือนเมษายน 2550

TOP Resolutions จากจำนวนทั้งหมด 108 อันดับ [ดาวน์โหลด Excel]			
NAME	Pageview		Percent
1024*768	1,433,050		66.01
800*600	333,601		15.37
1280*800	182,136		8.39
1280*1024	82,395		3.80
1152*864	45,085		2.08
1280*768	39,113		1.80
1280*960	23,273		1.07
1440*900	15,026		0.69
1400*1050	4,517		0.21
1680*1050	2,840		0.13
1280*720	2,586		0.12
640*480	1,297		0.06
960*600	1,242		0.06
1024*600	1,080		0.05



• เดือนพฤษภาคม 2550

TOP Resolutions จากจำนวนทั้งหมด 119 อันดับ [ดาวน์โหลด Excel]			
NAME	Pageview		Percent
1024*768	1,757,211		67.74
800*600	392,609		15.13
1280*800	193,648		7.46
1280*1024	101,363		3.91
1152*864	50,395		1.94
1280*768	39,872		1.54
1280*960	22,070		0.85
1440*900	17,313		0.67
1280*720	4,328		0.17
1680*1050	3,827		0.15
1400*1050	2,350		0.09
960*600	1,839		0.07
640*480	1,554		0.06



สถิติการชมเว็บไซต์ของหน่วยงานของกรมส่งเสริมการค้าระหว่างประเทศ (กระทรวงพาณิชย์) ที่เริ่มชมและดาวน์โหลด โดยผู้ใช้ส่วนใหญ่ชมเว็บไซต์ของกรมฯ ขนาด 1024*768 เป็นสัดส่วนที่สูงกว่าขนาด 800*600 และขนาดอื่นๆ ซึ่งในส่วนนี้ทางกรมฯ จะพิจารณาจัดทำกราฟแสดงแนวโน้มการชมเว็บไซต์ของกรมฯ ขนาด 1024*768 ซึ่งสอดคล้องกับผู้ใช้บริการส่วนใหญ่ และจะปรับเปลี่ยนแนวไปมาของตัวอักษรและเลือกฟอนต์ของหน้าอื่นๆ ให้เหมาะสมด้วย

