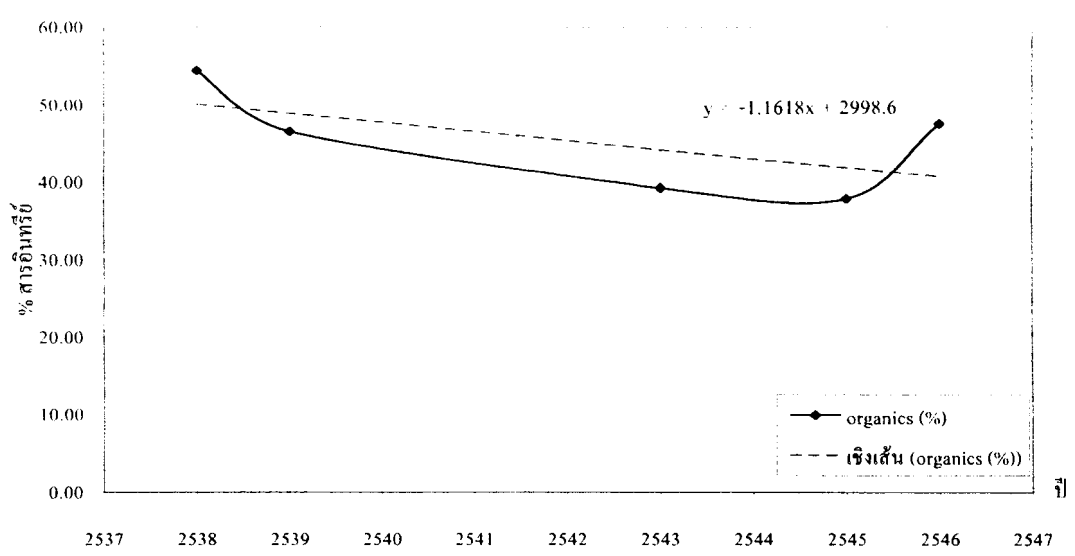


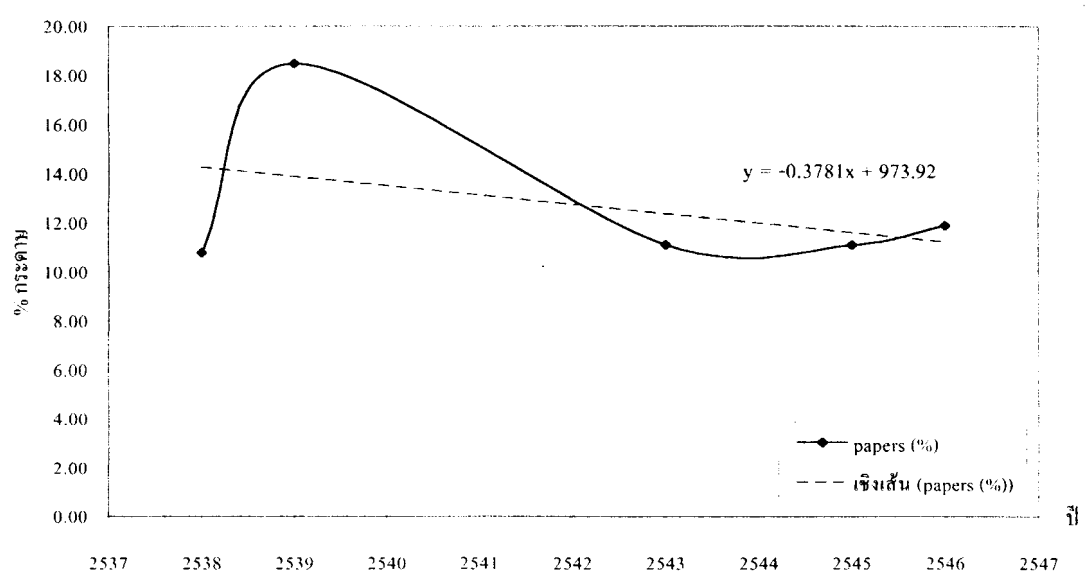
ภาคผนวก ข
 การหาเส้นแนวโน้มของสัดส่วนองค์ประกอบมูลฝอย

กราฟสัดส่วนมูลฝอยประเภทสารอินทรีย์



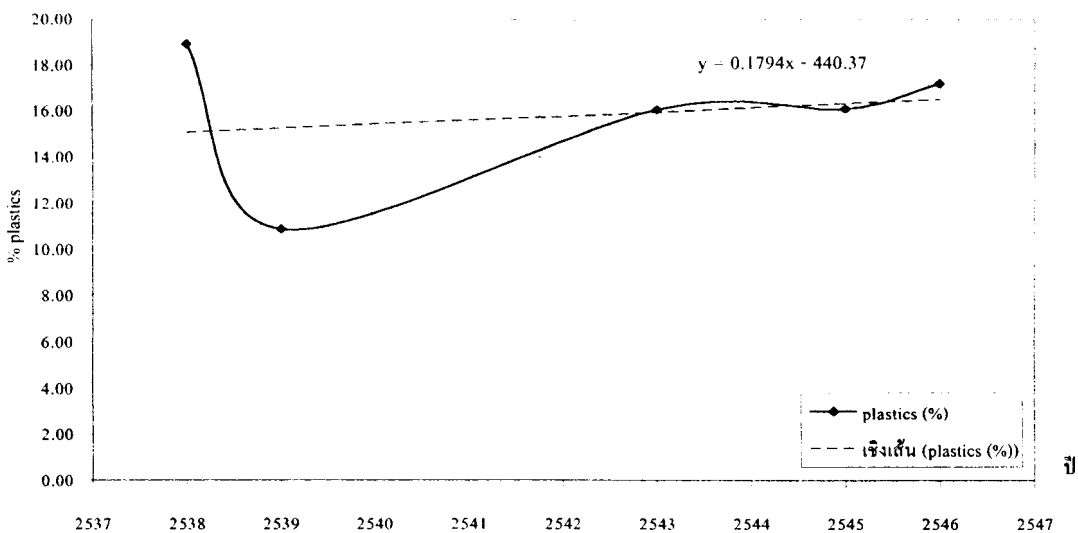
ภาพประกอบ 33 กราฟเส้นแนวโน้มสัดส่วนสารอินทรีย์

กราฟสัดส่วนมูลฝอยประเภทกระดาษ



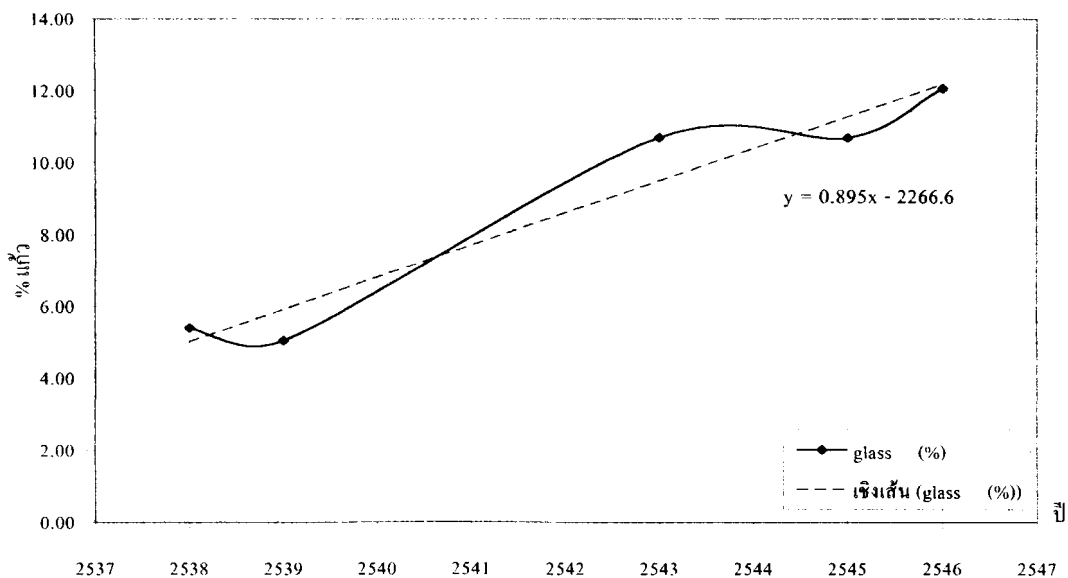
ภาพประกอบ 34 กราฟเส้นแนวโน้มสัดส่วนกระดาษ

กราฟสัดส่วนมูลฝอยประเภทพลาสติก



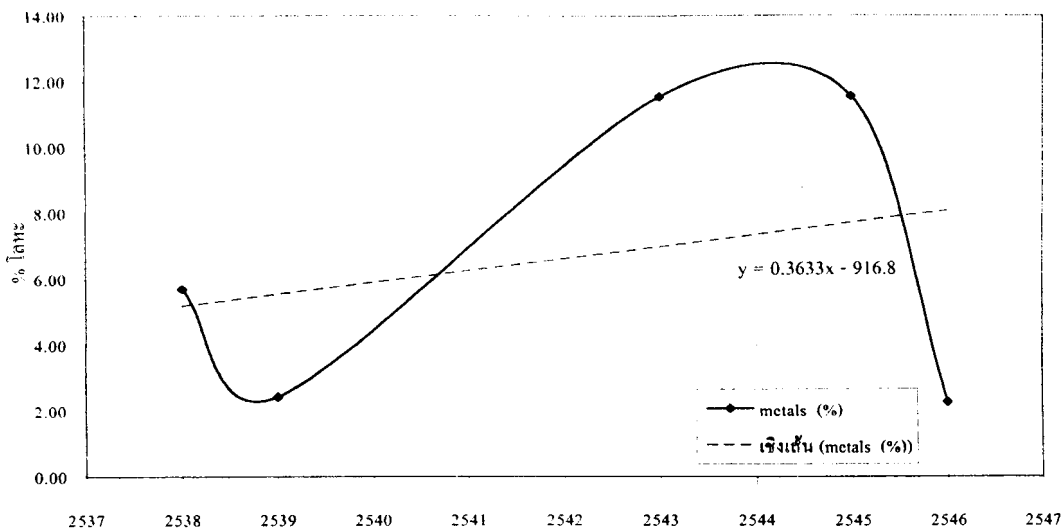
ภาพประกอบ 35 กราฟเส้นแนวโน้มสัดส่วนพลาสติก

กราฟสัดส่วนมูลฝอยประเภทแก้ว



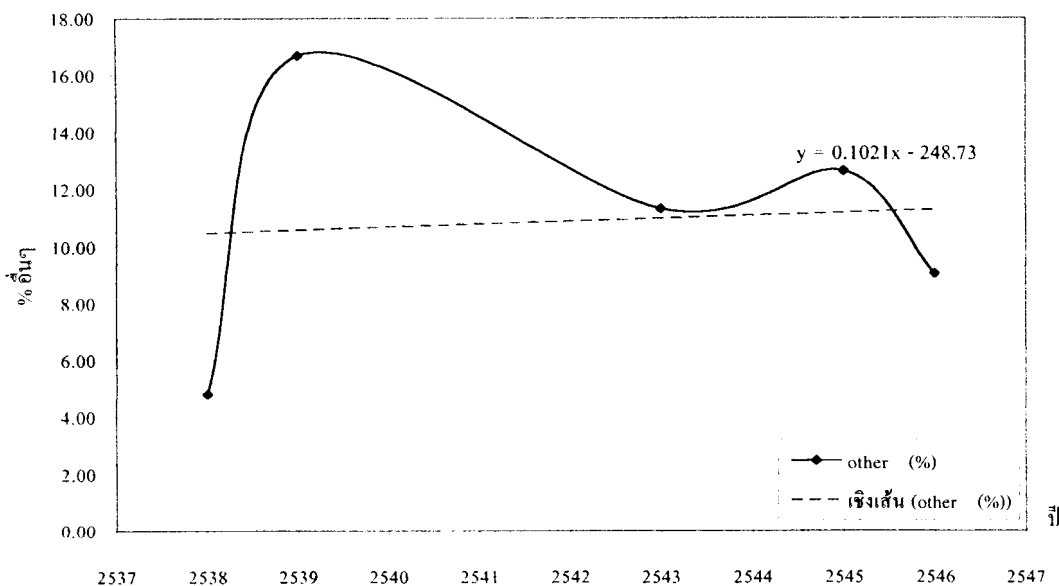
ภาพประกอบ 36 กราฟเส้นแนวโน้มสัดส่วนแก้ว

กราฟสัดส่วนมูลฝอยประเภทโลหะ



ภาพประกอบ 37 กราฟเส้นแนวโน้มสัดส่วนโลหะ

สัดส่วนมูลฝอยประเภทอื่นๆ



ภาพประกอบ 38 กราฟเส้นแนวโน้มสัดส่วนมูลฝอยอื่นๆ