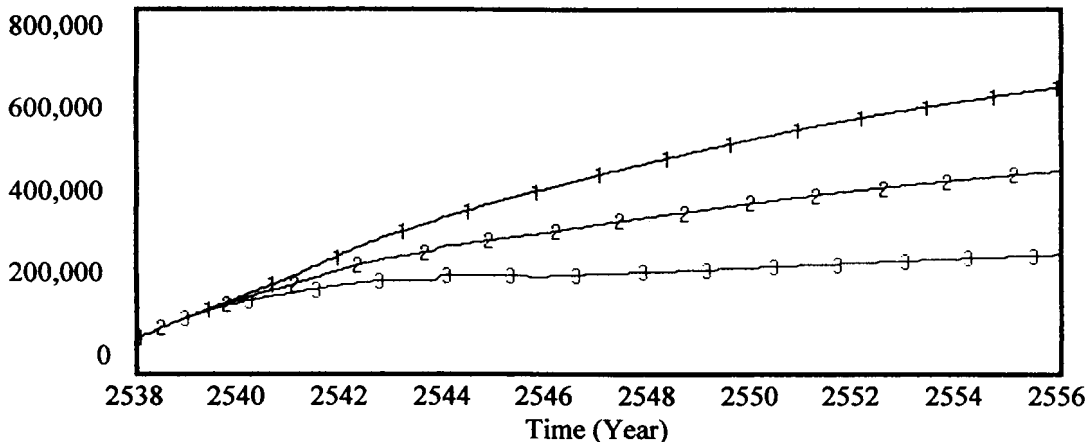


ภาคผนวก จ
ผลการทดสอบความอ่อนไหว

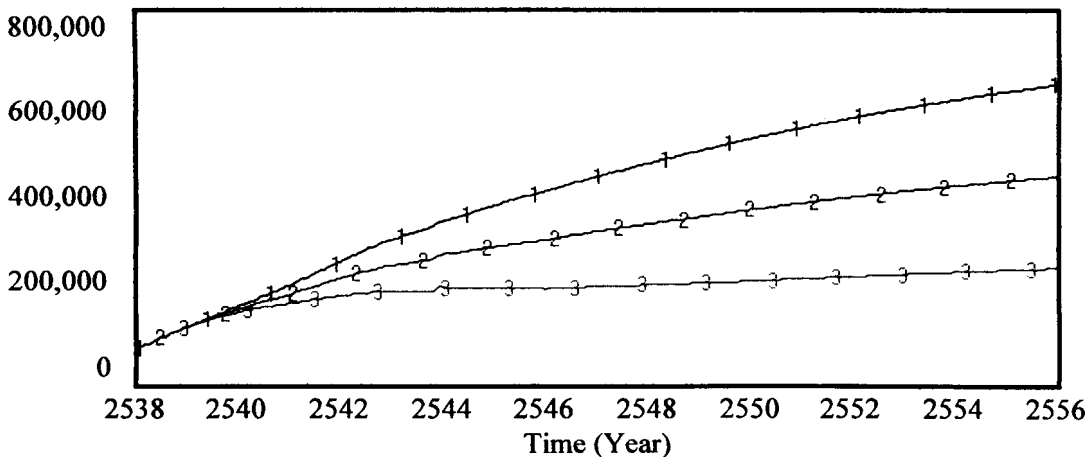
MSW Dumping to Landfill in KuanLung



MSW Dumping to Landfill in KuanLung : Up 50% Pop — 1 — 1 — 1 — 1 — 1 — ton
 MSW Dumping to Landfill in KuanLung : 0 — 2 — 2 — 2 — 2 — 2 — 2 — 2 — ton
 MSW Dumping to Landfill in KuanLung : Down 50% Pop — 3 — 3 — 3 — 3 — 3 — ton

ภาพประกอบ 49 กราฟผลการทดสอบความอ่อนไหวโดยการปรับค่าของตัวแปรประชากร

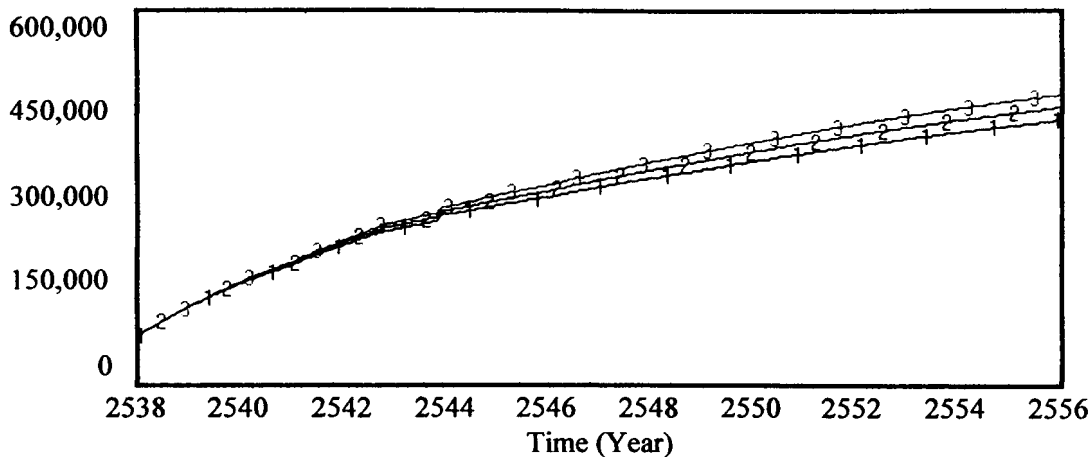
MSW Dumping to Landfill in KuanLung



MSW Dumping to Landfill in KuanLung : Up 50% Be — 1 — 1 — 1 — 1 — 1 — ton
 MSW Dumping to Landfill in KuanLung : 0 — 2 — 2 — 2 — 2 — 2 — 2 — 2 — ton
 MSW Dumping to Landfill in KuanLung : Down 50% Be — 3 — 3 — 3 — 3 — 3 — ton

ภาพประกอบ 50 กราฟผลการทดสอบความอ่อนไหวโดยการปรับค่าของตัวแปรอัตราการก่อมูลฝอย

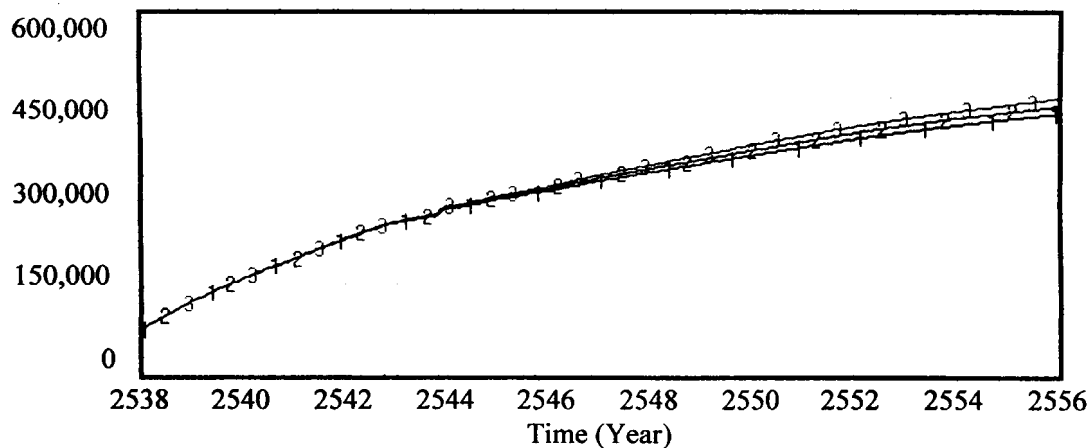
MSW Dumping to Landfill in KuanLung



MSW Dumping to Landfill in KuanLung : Up 50% ReI — 1 — 1 — 1 — 1 — ton
 MSW Dumping to Landfill in KuanLung : 0 — 2 — 2 — 2 — 2 — 2 — 2 — 2 — ton
 MSW Dumping to Landfill in KuanLung : Down 50% ReI — 3 — 3 — 3 — 3 — 3 — ton

ภาพประกอบ 51 กราฟผลการทดสอบความอ่อนไหวโดยการปรับค่าของตัวแปรสัดส่วน การคัดแยกมูลฝอย ณ แหล่งกำเนิด

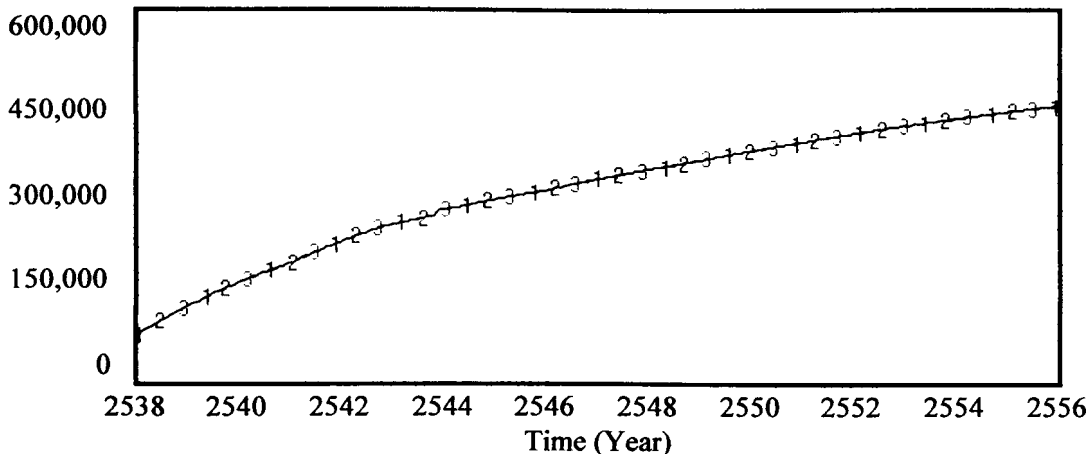
MSW Dumping to Landfill in KuanLung



MSW Dumping to Landfill in KuanLung : Up 50% ReB — 1 — 1 — 1 — 1 — ton
 MSW Dumping to Landfill in KuanLung : 0 — 2 — 2 — 2 — 2 — 2 — 2 — 2 — ton
 MSW Dumping to Landfill in KuanLung : Down 50% ReB — 3 — 3 — 3 — 3 — 3 — ton

ภาพประกอบ 52 กราฟผลการทดสอบความอ่อนไหวโดยการปรับค่าของตัวแปรสัดส่วน การคัดแยกมูลฝอย ณ ถึงรวบรวม

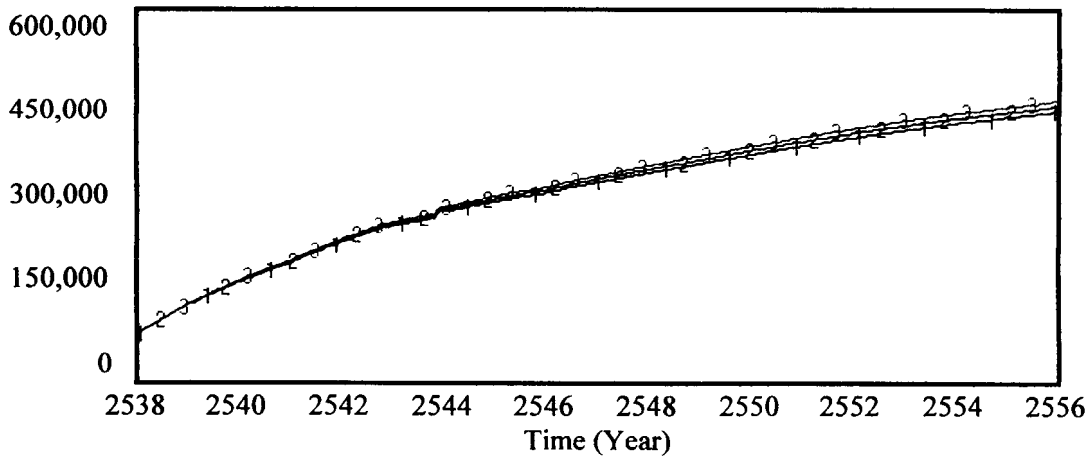
MSW Dumping to Landfill in KuanLung



MSW Dumping to Landfill in KuanLung : Up 50% ReT —1—1—1—1—1 ton
 MSW Dumping to Landfill in KuanLung : 0 —2—2—2—2—2—2—2—2 ton
 MSW Dumping to Landfill in KuanLung : Down 50% ReT —3—3—3—3—3 ton

ภาพประกอบ 53 กราฟผลการทดสอบความอ่อนไหวโดยการปรับค่าของตัวแปรสัดส่วนการคัดแยกมูลฝอย ณ รถเก็บขน

MSW Dumping to Landfill in KuanLung



MSW Dumping to Landfill in KuanLung : Up 50% ReL —1—1—1—1—1 ton
 MSW Dumping to Landfill in KuanLung : 0 —2—2—2—2—2—2—2—2 ton
 MSW Dumping to Landfill in KuanLung : Down 50% ReL —3—3—3—3—3 ton

ภาพประกอบ 54 กราฟผลการทดสอบความอ่อนไหวโดยการปรับค่าของตัวแปรสัดส่วนการคัดแยกมูลฝอย ณ พื้นที่ฝังกลบ