

ภาคผนวก

ภาคผนวก ก. การจำแนกลักษณะการเกิดอุบัติเหตุด้วยสัญลักษณ์และการใช้รหัส อุบัติเหตุ

ประเภทอุบัติเหตุจำแนกได้เป็น 10 ประเภทหลัก ๆ ดังนี้




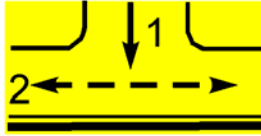
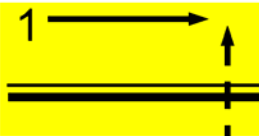
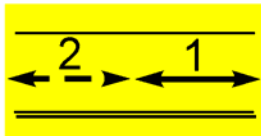

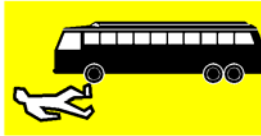
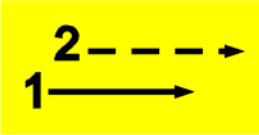
1. ยานพาหนะชนคนเดินเท้า
2. ยานพาหนะชนกันบริเวณทางแยก
3. ยานพาหนะมาจากทิศทางตรงข้ามชนกัน
4. ยานพาหนะในทิศทางเดียวกันชนกัน
5. การควบคุมยานพาหนะไม่เหมาะสม
6. ยานพาหนะชนกันขณะแซง
7. ยานพาหนะชนบนเส้นทางจราจร
8. ยานพาหนะเสียหลักบนทางตรง
9. ยานพาหนะเสียหลักบนทางตรง
10. ลักษณะอื่น ๆ ที่ไม่ระบุ

โดยที่ประเภทอุบัติเหตุแต่ละประเภท จะจำแนกลักษณะการชนออกเป็นแบบต่าง ๆ กัน และกำหนดเป็นรหัสอุบัติเหตุ ดังตารางต่อไปนี้ (Andreassen, 1994)

ตาราง ก1. ลักษณะการเกิดอุบัติเหตุ : รถชนคนเดินเท้า

1 หมายถึง รถ

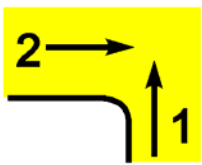
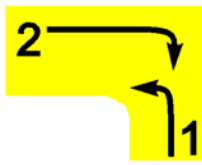
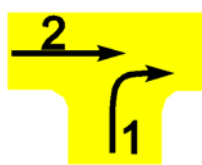
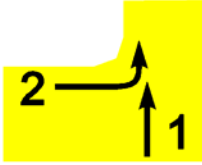
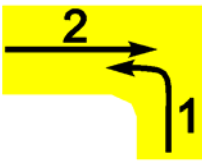
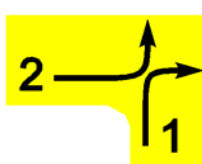
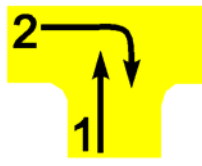
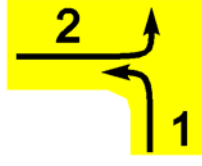
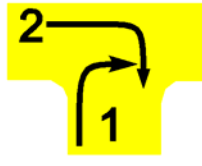
2 หมายถึง คนเดินเท้า

รหัส สัญลักษณ์ คำอธิบาย	รหัส สัญลักษณ์ คำอธิบาย	รหัส สัญลักษณ์ คำอธิบาย	รหัส สัญลักษณ์ คำอธิบาย
 <p>001</p>	<p>ชนคนข้ามถนน ขณะ เริ่มข้ามถนนฝั่งใกล้</p>	 <p>006</p>	<p>ชนคนซึ่งเดินในทิศสวน กับรถ</p>
 <p>002</p>	<p>ชนคนซึ่งโผล่ออกจาก รถที่จอดบังอยู่</p>	 <p>007</p>	<p>ชนคนซึ่งเดินอยู่บนถนน ขณะรถกำลังเลี้ยว</p>
 <p>003</p>	<p>ชนคนข้ามถนน กำลัง ข้าม อีกฝั่งของถนน ด้านไกล</p>	 <p>008</p>	<p>ชนคนซึ่งเดินอยู่บนทาง เดินเท้า</p>
 <p>004</p>	<p>ชนคนซึ่งเล่น ทำงาน นอน หรือยืนบนถนน</p>	 <p>009</p>	<p>ชนคนซึ่งกำลังขึ้นหรือ ลงรถโดยสาร</p>
 <p>005</p>	<p>ชนคนซึ่งเดินไปในทิศ เดียวกันรถ</p>		

ตาราง ก2. ลักษณะการเกิดอุบัติเหตุ : รถชนกันที่ทางแยก


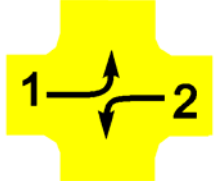
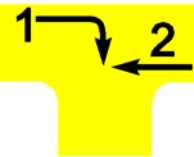

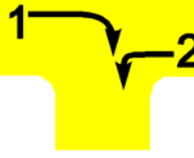
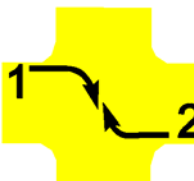
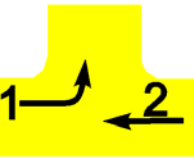
1 หมายถึง ยานพาหนะคันที่ 1

2 หมายถึง ยานพาหนะคันที่ 2

รหัส สัญลักษณ์ คำอธิบาย		รหัส สัญลักษณ์ คำอธิบาย	
	ไปตรงทั้งคู่		1 เลี้ยวซ้าย 2 เลี้ยวขวา
	1 กำลังเลี้ยวขวา 2 ไปตรง		1 ไปตรง 2 เลี้ยวซ้าย
	1 กำลังเลี้ยวซ้าย 2 ไปตรง		1 เลี้ยวขวา 2 เลี้ยวซ้าย
	1 ไปตรง 2 กำลังเลี้ยวขวา		1 เลี้ยวซ้าย 2 เลี้ยวซ้าย
	กำลังเลี้ยวขวาทั้งคู่		

ตาราง ก3. ลักษณะการเกิดอุบัติเหตุ : รถมาจากทิศทางตรงข้ามกัน







- 1 หมายถึง ยานพาหนะคันที่ 1
- 2 หมายถึง ยานพาหนะคันที่ 2

รหัส สัญลักษณ์ คำอธิบาย		รหัส สัญลักษณ์ คำอธิบาย	
 201	ประสานงา	 206	เลี้ยวซ้ายทั้งคู่
 202	1 เลี้ยวขวา 2 ไปตรง	 207	2 ชนท้าย 1 ซึ่งกำลัง กลับรถ
 203	1 เลี้ยวขวา 2 เลี้ยวซ้าย		
 204	เลี้ยวขวาทั้งคู่		
 205	1 เลี้ยวซ้าย 2 ไปตรง		

ตาราง ก4. ลักษณะการเกิดอุบัติเหตุ : รถชนกันในทิศทางเดียวกัน

1 หมายถึง ยานพาหนะคันที่ 1


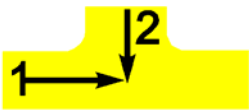
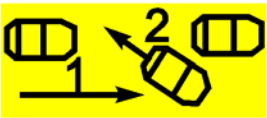
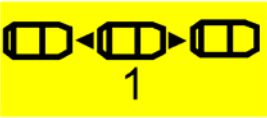
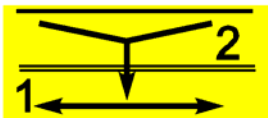
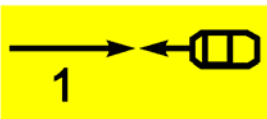
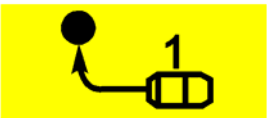
2 หมายถึง ยานพาหนะคันที่ 2

รหัส สัญลักษณ์ คำอธิบาย		รหัส สัญลักษณ์ คำอธิบาย	
 301	2 ชนท้าย 1	 306	2 เปลี่ยนช่องจราจร หักขวามาชน 1
 302	2 ชนท้าย 1 ซึ่งกำลัง เลี้ยวซ้าย	 307	2 เปลี่ยนช่องจราจร หักซ้ายมาชน 1
 303	2 ชนท้าย 1 ซึ่งกำลัง เลี้ยวขวา	 308	1 ลังเลที่จะเลี้ยวขวา หรือตรง ชนกับ 2 ซึ่ง กำลังเลี้ยวขวา
 304	2 ชนท้าย 1 ซึ่งกำลัง รอบจะกลับรถ	 309	1 ลังเลที่จะเลี้ยวซ้าย หรือตรง ชนกับ 2 ซึ่ง กำลังเลี้ยวซ้าย
 305	เบียดกัน		

ตาราง ก5. ลักษณะการเกิดอุบัติเหตุ : การควบคุมรถ

1 หมายถึง ยานพาหนะคันที่ 1

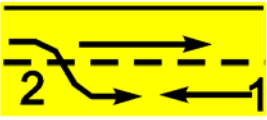



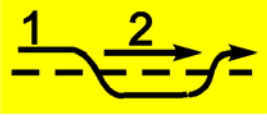
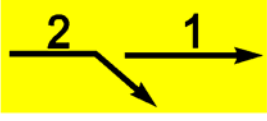
2 หมายถึง ยานพาหนะคันที่ 2

รหัส สัญลักษณ์ คำอธิบาย		รหัส สัญลักษณ์ คำอธิบาย	
	1 ชนกับ 2 ซึ่งกำลัง ออกจากที่จอด		1 กำลังเคลื่อนรถออก ชน 2 ซึ่งอยู่บนทาง แล้ว
	1 ชนกับ 2 ซึ่งกำลัง จะเข้าจอด		
	กระแทกรถในที่จอด ด้านหน้าหรือหลัง		
	1 ชนรถซึ่งถอยหลัง สวนทิศการเดินรถ		
	1 ถอยหลังชนวัตถุ ถาวร		

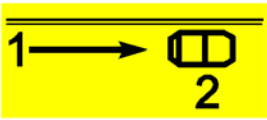
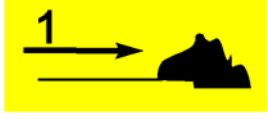

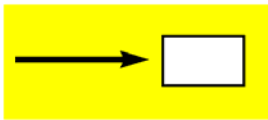
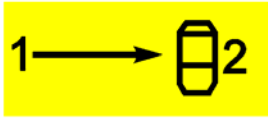
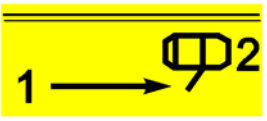



ตาราง ก6. ลักษณะการเกิดอุบัติเหตุ : กำลังแข่ง

1 หมายถึง ยานพาหนะคันที่ 1


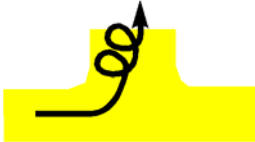

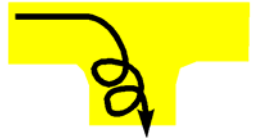



2 หมายถึง ยานพาหนะคันที่ 2

รหัส สัญลักษณ์ คำอธิบาย		รหัส สัญลักษณ์ คำอธิบาย	
	ประสานงา		แข่งรถที่กำลังเลี้ยวขวา
501		506	
	ควบคุมรถไม่ได้		
502			
	ออกแข่งพร้อมกัน		
503			
	ตัดหน้ารถ หลังจาก แข่ง		
504			
	เบียดแข่งออกมาชน ท้ายรถคันหน้า		
505			






ตาราง ก7. ลักษณะการเกิดอุบัติเหตุ : ชนบนเส้นทางจราจร

รหัส สัญลักษณ์ คำอธิบาย		รหัส สัญลักษณ์ คำอธิบาย	
 601	ชนท้ายรถที่จอดอยู่	 606	ชนวัสดุ อุปกรณ์ ซ่อมบำรุงทาง
 602	ชนท้ายรถที่จอดซ้อน	 607	ชนสิ่งของ วัตถุ ขั้วควรว
	สำรวจไว้ในอนาคต	 608	ชนรถที่เสีย หรือเกิดอุบัติเหตุ
 604	ชนประตูที่เปิดของรถที่จอดอยู่	 609	ชนสัตว์
 605	ชนสิ่งกีดขวางถาวร	 610	วัตถุจากรถคันหน้าหล่นใส่



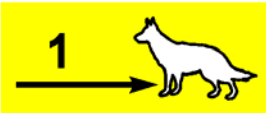
ตาราง ก8. ลักษณะการเกิดอุบัติเหตุ : ไม่มีการชน เกิดขึ้นบนทางตรง

รหัส สัญลักษณ์ คำอธิบาย		รหัส สัญลักษณ์ คำอธิบาย	
 701	เสียหลักไปทางซ้าย	 706	เสียหลักขณะเลี้ยวซ้าย
 702	เสียหลักไปทางขวา	 707	เสียหลักขณะเลี้ยวขวา
 703	เสียหลักไปทางซ้ายชน วัตถุ		
 704	เสียหลักไปทางขวาชน วัตถุ		
 705	เสียการควบคุม		

ตาราง ก9. ลักษณะการเกิดอุบัติเหตุ : ไม่มีการชน เกิดขึ้นบนทางโค้ง

รหัส สัญลักษณ์ คำอธิบาย		รหัส สัญลักษณ์ คำอธิบาย	
	เสียหลัก ไปทางขวา		
801			
	เสียหลัก ไปทางซ้าย		
802			
	เสียหลัก ไปทางขวาชน วัตถุ		
803			
	เสียหลัก ไปทางซ้ายชน วัตถุ		
804			
	เสียการควบคุม		
805			

ตาราง ก10. ลักษณะการเกิดอุบัติเหตุ : อื่น ๆ

รหัส สัญลักษณ์ คำอธิบาย		รหัส สัญลักษณ์ คำอธิบาย	
 <p>901</p>	คนตกจากรถ		
 <p>903</p>	ชนรถไฟ		
 <p>905</p>	ชนสัตว์ที่ไม่อยู่บนถนน		