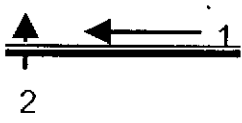
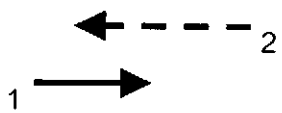
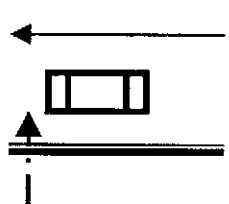
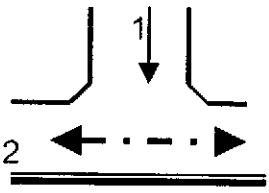
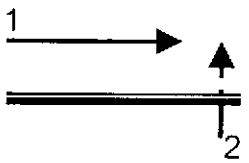
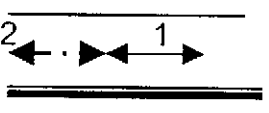
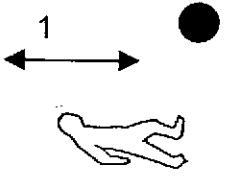

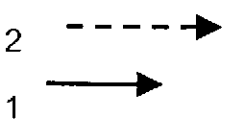


ภาคผนวก ค การจำแนกลักษณะการเกิดอุบัติเหตุด้วยสัญลักษณ์และการใช้รหัสอุบัติเหตุ

ประเภทอุบัติเหตุจำแนกได้เป็น 10 ประเภทหลัก ๆ ดังนี้

1. ยานพาหนะชนคนเดินเท้า
2. ยานพาหนะชนกันบริเวณทางแยก
3. ยานพาหนะทิศทางตรงกันข้ามชนกัน
4. ยานพาหนะในทิศทางเดียวกันชนกัน
5. การควบคุมยานพาหนะไม่เหมาะสม
6. ยานพาหนะชนกันขณะแข่ง
7. ยานพาหนะชนบนเส้นทางสัญจร
8. ยานพาหนะเสียหลักบนทางตรง
9. ยานพาหนะเสียหลักบนทางโค้ง
10. ลักษณะอื่น ๆ ที่ไม่ระบุ
11. ประเภทอุบัติเหตุแต่ละประเภท จะจำแนกเป็นลักษณะการชนแต่ละแบบ แสดงดังตาราง ค1 ถึง ค10 (ที่มา: สมพล สูงทองจรรยา, 2543 อ้าง Andreassen, D.C, 1994)

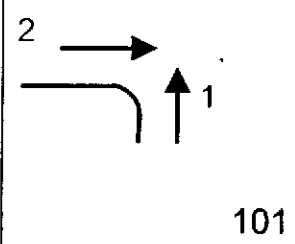
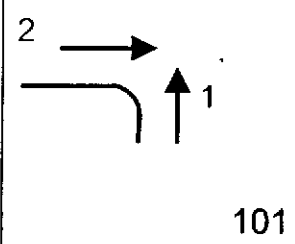
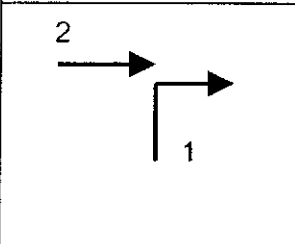
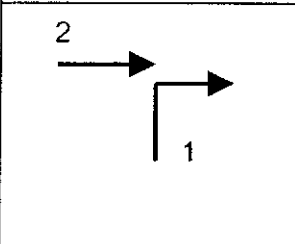
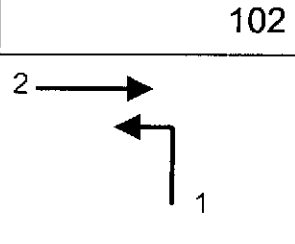
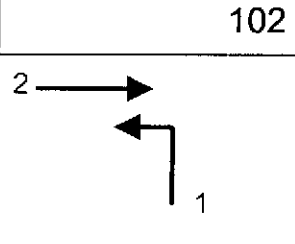
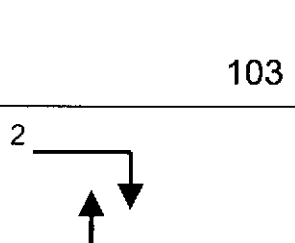
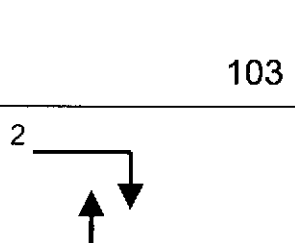
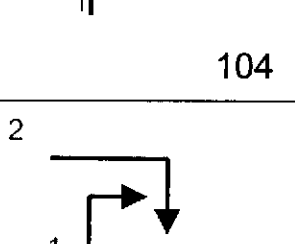
ตาราง ค1 ลักษณะการเกิดอุบัติเหตุ ยานพาหนะชนคนเดินเท้า

รหัส สัญลักษณ์ คำอธิบาย		รหัส สัญลักษณ์ คำอธิบาย	
 <p>001</p>	<p>ชนคนข้ามถนน ขณะ เริ่มข้ามถนนฝั่งใกล้</p>	 <p>006</p>	<p>ชนคนซึ่งเดินในทิศสวน กับรถ</p>
 <p>002</p>	<p>ชนคนซึ่งไต่ล่อออกจากรถ ที่จอดบังอยู่</p>	 <p>007</p>	<p>ชนคนซึ่งเดินบนถนน ขณะรถกำลังเลี้ยว</p>
 <p>003</p>	<p>ชนคนข้ามถนนกำลัง ข้าม อีกฝั่งของถนน ด้านไกล</p>	 <p>008</p>	<p>ชนคนซึ่งเดินอยู่บนทาง เดินเท้า</p>
 <p>004</p>	<p>ชนคนซึ่งเล่น ทำงาน นอน หรือ ยืนบนถนน</p>	 <p>009</p>	<p>ชนคนซึ่งกำลังขึ้น หรือ ลงรถโดยสาร</p>
	<p>ชนคนซึ่งเดินไปในทิศ เดียวกับรถ</p>		

หมายเหตุ 1 หมายถึง รถ


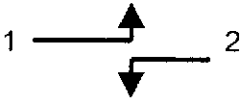


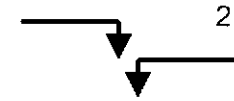
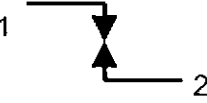

2 หมายถึง คนเดินเท้า

ตาราง ค2 ลักษณะการเกิดอุบัติเหตุ ยานพาหนะชนกันบริเวณทางแยก










รหัส สัญลักษณ์ คำอธิบาย		รหัส สัญลักษณ์ คำอธิบาย	
	ไปตรงทั้งคู่		1 เลี้ยวซ้าย 2 เลี้ยวขวา
	1 กำลังเลี้ยวขวา 2 ไปตรง		1 ไปตรง 2 เลี้ยวซ้าย
	1 กำลังเลี้ยวซ้าย 2 ไปตรง		1 เลี้ยวขวา 2 เลี้ยวซ้าย
	1 ไปตรง 2 กำลังเลี้ยวขวา		1 เลี้ยวซ้าย 2 เลี้ยวซ้าย
	กำลังเลี้ยวขวาทั้งคู่		

ตาราง ค3 ลักษณะการเกิดอุบัติเหตุ ยานพาหนะทิศทางตรงกันข้ามชนกัน

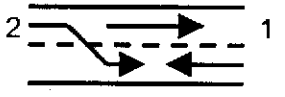




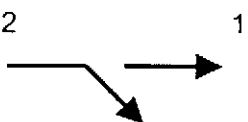
๖

รหัส สัญลักษณ์ คำอธิบาย		รหัส สัญลักษณ์ คำอธิบาย	
 <p>201</p>	ประสานงา	 <p>206</p>	เลี้ยวซ้ายทั้งคู่
 <p>202</p>	1 เลี้ยวขวา 2 ไปตรง	 <p>207</p>	2 ชนท้าย 1 ซึ่งกำลัง กลับรถ
 <p>203</p>	1 เลี้ยวขวา 2 เลี้ยวซ้าย		
 <p>204</p>	เลี้ยวขวาทั้งคู่		
 <p>205</p>	1 เลี้ยวซ้าย 2 ไปตรง		

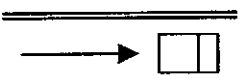

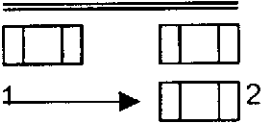

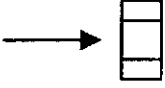

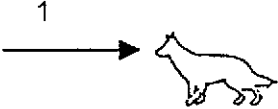
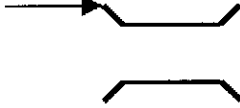
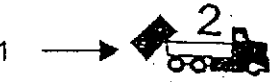
ตาราง ค4 ลักษณะการเกิดอุบัติเหตุยานพาหนะในทิศทางเดียวกัน

รหัส สัญลักษณ์ คำอธิบาย		รหัส สัญลักษณ์ คำอธิบาย	
	2 ขนท้าย 1		2 เปลี่ยนช่องจราจร หัก ขวามาชน
301		306	
	2 ขนท้าย 1 ซึ่ง กำลังเลี้ยวขวา		2 เปลี่ยนช่องจราจร หักซ้ายมาชน 1
302		307	
	2 ขนท้าย 1 ซึ่ง กำลัง รอจะกลับรถ		1 ลังเลที่จะเลี้ยวขวา หรือตรง ชนกับ 2 ซึ่ง กำลังเลี้ยวขวา
303		308	
	2 ขนท้าย 1 ซึ่ง กำลัง รอจะกลับรถ		1 ลังเลที่จะเลี้ยวซ้าย หรือตรง ชนกับ 2 ซึ่ง กำลังเลี้ยวซ้าย
304		309	
	เบียดกัน		
305			

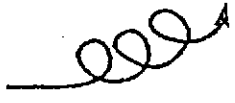






ตาราง ค6 ลักษณะการเกิดอุบัติเหตุ ยานพาหนะชนกันขณะแซง

รหัส สัญลักษณ์ คำอธิบาย		รหัส สัญลักษณ์ คำอธิบาย	
	ประสานงาน		แซงรถที่กำลังเลี้ยวขวา
501		506	
	ควบคุมรถไม่ได้		
502			
	แซงพร้อมกัน		
503			
	ตัดหน้ารถ หลังจากแซง		
504			
	เบียดแซงออกมาชน ท้ายรถคันหน้า		
505			





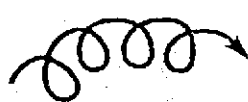
ตาราง ค7 ลักษณะการเกิดอุบัติเหตุ ยานพาหนะบนเส้นทางสัญจร

รหัส สัญลักษณ์ คำอธิบาย		รหัส สัญลักษณ์ คำอธิบาย	
 <p style="text-align: center;">601</p>	<p>ชนท้ายรถที่จอดอยู่</p>	 <p style="text-align: center;">606</p>	<p>ชนวัตถุ อุปกรณ์ ซ่อมบำรุงทาง</p>
 <p style="text-align: center;">602</p>	<p>ชนท้ายรถที่จอดซ้อน</p>	 <p style="text-align: center;">607</p>	<p>ชนสิ่งของ วัตถุ ชั่วคราว</p>
	<p>ล้ำรองไว้ในอนาคต</p>	 <p style="text-align: center;">608</p>	<p>ชนรถเสีย หรือเกิดอุบัติเหตุอยู่</p>
 <p style="text-align: center;">604</p>	<p>ชนประตูที่เปิดของรถที่จอดอยู่</p>	 <p style="text-align: center;">609</p>	<p>ชนสัตว์</p>
 <p style="text-align: center;">605</p>	<p>ชนสิ่งกีดขวางถาวร</p>	 <p style="text-align: center;">610</p>	<p>วัตถุจากรถคันหน้าหล่นใส่</p>


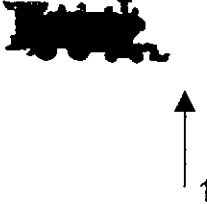

ตาราง ค8 ลักษณะการเกิดอุบัติเหตุ ยานพาหนะเสียหลักบนทางตรง

รหัส สัญลักษณ์ คำอธิบาย		รหัส สัญลักษณ์ คำอธิบาย	
	เสียหลักไปทางซ้าย		เสียหลักขณะเลี้ยวซ้าย
701		706	
	เสียหลักไปทางขวา		เสียหลัก ขณะเลี้ยวขวา
702		707	
	เสียหลักไปทางซ้าย ชน วัตถุ		
703			
	เสียหลักไปทางขวา ชน วัตถุ		
704			
	เสียการควบคุม		
705			

ตาราง ค9 ลักษณะการเกิดอุบัติเหตุ ยานพาหนะเสียหลักบนทางโค้ง

รหัส สัญลักษณ์ คำอธิบาย		รหัส สัญลักษณ์ คำอธิบาย	
	เสียหลัก ไปทางขวา		
801			
	เสียหลักไปทางซ้าย		
802			
	เสียหลัก ไปทางขวาชน วัตถุ		
803			
	เสียหลัก ไปทางซ้าย ชนวัตถุ		
804			
	เสียการควบคุม		
805			

ตาราง ค10 ลักษณะการเกิดอุบัติเหตุ อื่น ๆ

รหัส สัญลักษณ์ คำอธิบาย		รหัส สัญลักษณ์ คำอธิบาย	
 <p>901</p>	คนตกจากรถ		
 <p>903</p>	ชนรถไฟ		
 <p>905</p>	ชนสัตว์ที่อยู่ข้างถนน		