

ภาคผนวก ก

ใบพิทักษ์สิทธิผู้เข้าร่วมการวิจัย

ดิฉันนางสาวกัญญา สุทธิพงษ์ นักศึกษาพยาบาลระดับปริญญาโท คณะพยาบาลศาสตร์ มหาวิทยาลัยสงขลานครินทร์ ขณะนี้กำลังทำวิจัยเรื่องการดูแลผู้ป่วยผู้ใหญ่ในระยะสุดท้ายของชีวิต: การตัดสินใจเชิงจริยธรรมและความคับข้องใจของพยาบาลในโรงพยาบาลศูนย์ภาคใต้ มีวัตถุประสงค์เพื่อศึกษาความถี่ของการตัดสินใจเชิงจริยธรรมของพยาบาลในการดูแลผู้ป่วยระยะสุดท้าย และระดับความคับข้องใจของพยาบาลเมื่อเผชิญกับการตัดสินใจเชิงจริยธรรมในการดูแลผู้ป่วยระยะสุดท้าย ประโยชน์จากการศึกษาเพื่อนำผลการวิจัยที่ได้ไปใช้เป็นแนวทางในการตัดสินใจและพัฒนารูปแบบการตัดสินใจเชิงจริยธรรมเกี่ยวกับการรักษาพยาบาลผู้ป่วยระยะสุดท้าย เพื่อให้พยาบาลสามารถตัดสินใจได้อย่างเหมาะสม ชัดความขัดแย้งในตนเอง และความขัดแย้งระหว่างผู้ป่วย ญาติและทีมสุขภาพ และเกิดประโยชน์สูงสุดแก่ผู้ป่วยและครอบครัว อันจะนำไปสู่การพัฒนาคุณภาพการพยาบาลโดยรวมต่อไป

เนื่องจากท่านเป็นบุคคลที่มีประสบการณ์ในด้านนี้ ดิฉันจึงใคร่ขอความร่วมมือจากท่านในการตอบแบบสอบถาม โดยท่านสามารถแสดงความคิดเห็นในการตอบแบบสอบถามตามสถานการณ์ที่เกิดขึ้นได้อย่างอิสระ คำตอบของท่านจะเก็บไว้เป็นความลับและไม่เปิดเผยต่อบุคคลอื่นไม่ว่ากรณีใด ดังนั้นจะไม่กระทบกระเทือนต่อการปฏิบัติงานของท่านแต่อย่างใด ข้อมูลที่ได้จะนำมาใช้เฉพาะในการวิจัยครั้งนี้เท่านั้นและจะไม่วิเคราะห์เป็นรายบุคคลหรือรายหน่วยงาน แต่จะนำเสนอในภาพรวม หากเมื่อใดที่ท่านไม่พร้อมที่จะให้ข้อมูลหรือต้องการออกจากกรวิจัยก็สามารถออกจากกรวิจัยได้ตลอดเวลาและขอรับรองว่าจะไม่มีผลกระทบใด ๆ ต่อดังกล่าวและบุคคลที่เกี่ยวข้อง

หากท่านมีข้อสงสัยหรือต้องการสอบถามรายละเอียดเพิ่มเติม ท่านสามารถสอบถามได้โดยตรงจากผู้วิจัย (โทร. 09-5969635)

ผู้วิจัยขอขอบคุณที่ให้ความร่วมมือในการศึกษาวิจัยครั้งนี้

นางสาวกัญญา สุทธิพงษ์
นักศึกษาหลักสูตรพยาบาลศาสตรมหาบัณฑิต

ภาคผนวก ข
แบบสอบถามเพื่อการวิจัย

เรื่อง การตัดสินใจเชิงจริยธรรมและความคับข้องใจจากการตัดสินใจเชิงจริยธรรม
ของพยาบาลในการดูแลผู้ป่วยระยะสุดท้ายของชีวิต

ส่วนที่ 1 ข้อมูลทั่วไปของพยาบาล

คำชี้แจง ขอให้ท่านทำเครื่องหมาย ✓ หน้าช่องว่างแต่ละข้อที่ตรงกับคำตอบของท่านและ
เติมคำในช่องว่าง

1. อายุ ปี เดือน
2. เพศ(0) ชาย(1) หญิง
3. ศาสนา(0) พุทธ(1) คริสต์
.....(2) อิสลาม(3) อื่น ๆ (ระบุ)
4. สถานภาพสมรส
.....(0) โสด(1) คู่
.....(3) หม้าย(4) หย่า
.....(5) แยก
5. ระดับการศึกษา
.....(0) ปริญญาตรีหรือเทียบเท่า
.....(1) ปริญญาโททางการพยาบาล
.....(2) อื่น ๆ (ระบุ)
6. ประสบการณ์ในการทำงานในตำแหน่งพยาบาลวิชาชีพ ปี เดือน
7. ประสบการณ์ในการทำงานในหอผู้ป่วยหนัก ปี เดือน
8. การศึกษาเกี่ยวกับจริยธรรมในหลักสูตรพยาบาล
.....(0) ไม่ได้รับ
.....(1) ได้รับ
9. การศึกษาเกี่ยวกับการดูแลผู้ป่วยระยะสุดท้ายในหลักสูตรพยาบาล
.....(0) ไม่ได้รับ
.....(1) ได้รับ

10. การประชุม/อบรม/สัมมนาเพิ่มเติมเกี่ยวกับจริยธรรมภายหลังจบการศึกษาใน
หลักสูตรพยาบาล

.....(0) ไม่ได้รับ (ไม่ต้องตอบข้อ 11)

.....(1) ได้รับ

11. หัวข้อที่เข้าประชุม/อบรม/สัมมนาเกี่ยวกับจริยธรรม

.....(0) จริยธรรมทางการพยาบาล

.....(1) การตัดสินใจเชิงจริยธรรมทางการพยาบาล

.....(2) การตัดสินใจเชิงจริยธรรมในการดูแลผู้ป่วยระยะสุดท้าย

.....(3) จริยธรรมกับกฎหมาย

.....(4) จริยธรรมทั่วไป

.....(5) อื่น ๆ (ระบุ)

ส่วนที่ 2 การตัดสินใจเชิงจริยธรรมและความคับข้องใจจากการตัดสินใจของพยาบาลในการดูแล
ผู้ป่วยระยะสุดท้ายของชีวิต

คำชี้แจง

ในส่วนของความถี่ของการปฏิบัติเพื่อตัดสินใจตามข้อความที่กำหนด ขอให้ท่านพิจารณาว่า
ข้อความต่อไปนี้สอดคล้องหรือตรงกับสิ่งที่ท่านได้ตัดสินใจหรือเชื่อว่าท่านจะตัดสินใจ หากต้อง
เผชิญกับเหตุการณ์ตามข้อความนั้น ๆ มากน้อยเพียงใด ซึ่งได้กำหนดค่าคะแนนไว้ ตั้งแต่ 0 ถึง 5
โดย

คะแนน 0 หมายถึง ไม่เคยปฏิบัติกรพยาบาลตามข้อความที่ถามนั้นเลย

คะแนนระหว่าง 1-4 หมายถึง การปฏิบัติที่เพิ่มขึ้นเรื่อย ๆ จนถึงคะแนน 5 และ

คะแนน 5 หมายถึง ได้ปฏิบัติกรพยาบาลตามข้อความที่ถามนั้นมากที่สุด

**โดยขอให้ท่านวงกลมล้อมรอบตัวเลขที่ตรงกับการปฏิบัติที่แท้จริงของท่าน
ในกรณีที่ไม่มีเหตุการณ์ ให้ทำเครื่องหมาย ✓ ในช่อง ที่ตรงกับ “ไม่มีเหตุการณ์”**


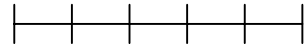

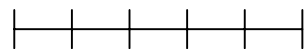

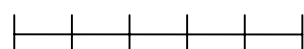


ในส่วนของความรู้สึกคับข้องใจ ขอให้พิจารณาว่าจากการตัดสินใจในแต่ละข้อ ทำให้ท่านมี
ความรู้สึกไม่สบายใจ อึดอัดใจ เมื่อต้องตัดสินใจมากน้อยเพียงใด ซึ่งได้กำหนดค่าคะแนนไว้ ตั้งแต่
0 ถึง 5 โดย


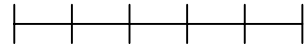
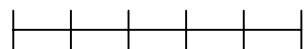
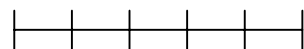
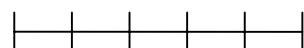
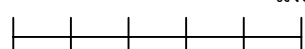
คะแนน 0 หมายถึง ไม่มีความรู้สึกคับข้องใจจากการตัดสินใจนั้น ๆ เลย

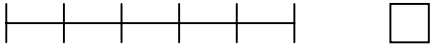
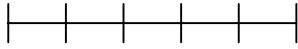
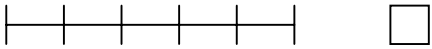
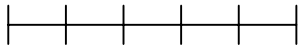
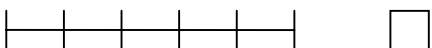

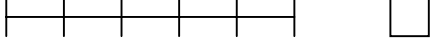

คะแนน 1 ถึง 4 หมายถึง ความรู้สึกคับข้องใจที่เพิ่มขึ้นเรื่อย ๆ จนถึงคะแนน 5 และ

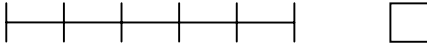

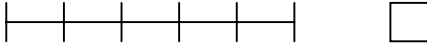

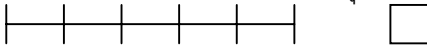

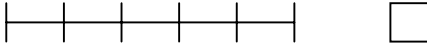

คะแนน 5 หมายถึง มีความรู้สึกคับข้องใจจากการตัดสินใจนั้น ๆ มากที่สุด

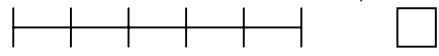
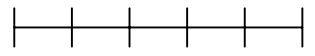
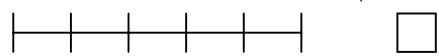
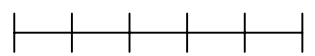
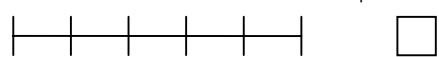

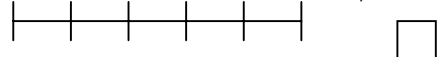

**โดยขอให้ท่านวงกลมล้อมรอบตัวเลขที่ตรงกับความรู้สึกที่แท้จริงของท่าน
ในกรณีที่ไม่มีเหตุการณ์ที่ท่านต้องตัดสินใจ ท่านไม่ต้องตอบคำถามเกี่ยวกับความรู้สึก
คับข้องใจในข้อนั้น ๆ**

การตัดสินใจ	ความถี่ของการปฏิบัติ	ความรู้สึกคับข้องใจ
1. เมื่อผู้ป่วย/ครอบครัวปฏิเสธการรักษาที่ยืดชีวิต ท่านยอมรับการตัดสินใจนั้น โดยไม่พยายามชักจูงให้ ผู้ป่วย/ครอบครัว ยินยอมตามที่ท่าน/ทีมสุขภาพ ต้องการ	<div style="text-align: right;">ไม่มีเหตุการณ์ <input type="checkbox"/></div>  <div style="display: flex; justify-content: space-between; width: 100%;"> 012345 </div> <div style="display: flex; justify-content: space-between; width: 100%;"> ไม่เคยปฏิบัติปฏิบัติทุกครั้ง </div>	 <div style="display: flex; justify-content: space-between; width: 100%;"> 012345 </div> <div style="display: flex; justify-content: space-between; width: 100%;"> ไม่คับข้องใจคับข้องใจมากที่สุด </div>
2. แม้ท่านจะไม่เห็นด้วยกับการที่ผู้ป่วยระยะสุดท้าย ปฏิเสธการรักษาที่ยืดชีวิต และขอเสียชีวิตที่ โรงพยาบาล ท่านให้การดูแลเพื่อความสบาย ลดความทุกข์ทรมานจากความเจ็บปวดและอาการ ของโรคจนกระทั่งผู้ป่วยเสียชีวิต	<div style="text-align: right;">ไม่มีเหตุการณ์ <input type="checkbox"/></div>  <div style="display: flex; justify-content: space-between; width: 100%;"> 012345 </div> <div style="display: flex; justify-content: space-between; width: 100%;"> ไม่เคยปฏิบัติปฏิบัติทุกครั้ง </div>	 <div style="display: flex; justify-content: space-between; width: 100%;"> 012345 </div> <div style="display: flex; justify-content: space-between; width: 100%;"> ไม่คับข้องใจคับข้องใจมากที่สุด </div>
3. เมื่อความต้องการของผู้ป่วยถูกละเลยจากทีมสุขภาพ เนื่องจากผู้ป่วยอยู่ในสภาพที่ไม่สามารถบอกความ ต้องการได้ ท่านได้บอกให้ครอบครัวเข้ามามีส่วนร่วม ในการบอกความต้องการของผู้ป่วยแก่ทีมสุขภาพ	<div style="text-align: right;">ไม่มีเหตุการณ์ <input type="checkbox"/></div>  <div style="display: flex; justify-content: space-between; width: 100%;"> 012345 </div> <div style="display: flex; justify-content: space-between; width: 100%;"> ไม่เคยปฏิบัติปฏิบัติทุกครั้ง </div>	 <div style="display: flex; justify-content: space-between; width: 100%;"> 012345 </div> <div style="display: flex; justify-content: space-between; width: 100%;"> ไม่คับข้องใจคับข้องใจมากที่สุด </div>
4. ท่านให้กำลังใจครอบครัวผู้ป่วยได้ตัดสินใจตามที่ ผู้ป่วยต้องการ แม้ว่าสมาชิกทีมสุขภาพอื่น ๆ จะไม่เห็นด้วยกับการตัดสินใจของครอบครัวผู้ป่วย	<div style="text-align: right;">ไม่มีเหตุการณ์ <input type="checkbox"/></div>  <div style="display: flex; justify-content: space-between; width: 100%;"> 012345 </div> <div style="display: flex; justify-content: space-between; width: 100%;"> ไม่เคยปฏิบัติปฏิบัติทุกครั้ง </div>	 <div style="display: flex; justify-content: space-between; width: 100%;"> 012345 </div> <div style="display: flex; justify-content: space-between; width: 100%;"> ไม่คับข้องใจคับข้องใจมากที่สุด </div>

การตัดสินใจ	ความถี่ของการปฏิบัติ	ความรู้สึกลับข้อใจ
5. เมื่อผู้ป่วยระยะสุดท้ายไม่ได้รับการดูแลที่ครอบคลุมทั้งกาย จิต สังคม และจิตวิญญาณ และผู้ป่วยไม่ได้อยู่ในความรับผิดชอบของท่าน ท่านตัดสินใจให้การดูแลทดแทน แทนการบอกผู้รับผิดชอบให้ดูแลผู้ป่วย	ไม่มีเหตุการณ์ <input type="checkbox"/>  0 1 2 3 4 5 ไม่เคยปฏิบัติ ปฏิบัติทุกครั้ง	 0 1 2 3 4 5 ไม่คับข้องใจ คับข้องใจมากที่สุด
6. ท่านให้ยาแก้ปวดกลุ่มนาโคติค ชนิดที่ผู้ป่วยระยะสุดท้ายเคยได้รับโดยการกินเพื่อการบรรเทาปวดรุนแรงทันทีที่ผู้ป่วยร้องขอก่อนที่จะรายงานแพทย์	ไม่มีเหตุการณ์ <input type="checkbox"/>  0 1 2 3 4 5 ไม่เคยปฏิบัติ ปฏิบัติทุกครั้ง	 0 1 2 3 4 5 ไม่คับข้องใจ คับข้องใจมากที่สุด
7. ท่านปกปิดความลับของผู้ป่วย ซึ่งผู้ป่วยไม่ต้องการให้เปิดเผย เช่น ผลเลือด HIV แม้ครอบครัวผู้ป่วยพยายามซักถามข้อมูลส่วนตัวของผู้ป่วย	ไม่มีเหตุการณ์ <input type="checkbox"/>  0 1 2 3 4 5 ไม่เคยปฏิบัติ ปฏิบัติทุกครั้ง	 0 1 2 3 4 5 ไม่คับข้องใจ คับข้องใจมากที่สุด
8. ท่านบอกผลการวินิจฉัยโรคให้ผู้ป่วยทราบเมื่อถูกผู้ป่วยถามซ้ำ ๆ ภายหลังจากประเมินสภาพผู้ป่วยแล้วพบว่าผู้ป่วยสามารถยอมรับความจริงเกี่ยวกับผลการวินิจฉัยโรคได้ แม้จะเชื่อว่าเป็นบทบาทหน้าที่ของแพทย์	ไม่มีเหตุการณ์ <input type="checkbox"/>  0 1 2 3 4 5 ไม่เคยปฏิบัติ ปฏิบัติทุกครั้ง	 0 1 2 3 4 5 ไม่คับข้องใจ คับข้องใจมากที่สุด









การตัดสินใจ	ความถี่ของการปฏิบัติ	ความรู้สึกคับข้องใจ
9. ท่านพยายามหลีกเลี่ยงการบอกความจริงเกี่ยวกับการพยากรณ์โรคที่เลวลง แม้จะถูกผู้ป่วยถามซ้ำ ๆ แต่จะแนะนำวิธีการดูแลสุขภาพ เพราะเกรงว่าผู้ป่วยจะยอมรับความจริงเกี่ยวกับความตายไม่ได้	<p style="text-align: right;">ไม่มีเหตุการณ์</p>  <p style="text-align: center;">0 1 2 3 4 5</p> <p>ไม่เคยปฏิบัติ ปฏิบัติทุกครั้ง</p>	 <p style="text-align: center;">0 1 2 3 4 5</p> <p>ไม่คับข้องใจ คับข้องใจมากที่สุด</p>
10. เมื่อผู้ป่วยระยะสุดท้ายจำเป็นต้องทำตามแพทย์แนะนำด้วยความดิ่งลง สงสัย แต่ไม่กล้าถามแพทย์ ท่านได้ซักถามแพทย์แทนผู้ป่วย	<p style="text-align: right;">ไม่มีเหตุการณ์</p>  <p style="text-align: center;">0 1 2 3 4 5</p> <p>ไม่เคยปฏิบัติ ปฏิบัติทุกครั้ง</p>	 <p style="text-align: center;">0 1 2 3 4 5</p> <p>ไม่คับข้องใจ คับข้องใจมากที่สุด</p>
11. เมื่อผู้ป่วยได้รับการรักษาด้วยอุปกรณ์ยึดชีวิต แต่ต้องเจ็บปวดทุกข์ทรมานจากการรักษา ท่านได้พูดคุยกับแพทย์เพื่อให้ทบทวนการรักษา	<p style="text-align: right;">ไม่มีเหตุการณ์</p>  <p style="text-align: center;">0 1 2 3 4 5</p> <p>ไม่เคยปฏิบัติ ปฏิบัติทุกครั้ง</p>	 <p style="text-align: center;">0 1 2 3 4 5</p> <p>ไม่คับข้องใจ คับข้องใจมากที่สุด</p>
12. ท่านปรึกษาแพทย์เพื่อให้พิจารณา/ทบทวนแผนการรักษา เมื่อท่านเห็นว่าแผนการรักษาไม่สอดคล้องกับความต้องการ คุณค่า ความเชื่อของผู้ป่วย เช่น ความเชื่อทางศาสนา	<p style="text-align: right;">ไม่มีเหตุการณ์</p>  <p style="text-align: center;">0 1 2 3 4 5</p> <p>ไม่เคยปฏิบัติ ปฏิบัติทุกครั้ง</p>	 <p style="text-align: center;">0 1 2 3 4 5</p> <p>ไม่คับข้องใจ คับข้องใจมากที่สุด</p>

การตัดสินใจ	ความถี่ของการปฏิบัติ	ความรู้สึกลับข้อใจ
13. เมื่อพบว่าสมาชิกที่มีสุขภาพตัดสินใจแทนผู้ป่วย แต่ไม่ตรงกับความต้องการของผู้ป่วย ท่านได้บอกความต้องการที่แท้จริงของผู้ป่วยให้สมาชิกที่มีสุขภาพทราบเพื่อพิจารณา/ทบทวนการตัดสินใจ	ไม่มีเหตุการณ์  0 1 2 3 4 5 ไม่เคยปฏิบัติ ปฏิบัติทุกครั้ง	 0 1 2 3 4 5 ไม่คับข้องใจ คับข้องใจมากที่สุด
14. เมื่อผู้ป่วยระยะสุดท้ายถูกทะเลาะจากพยาบาลเจ้าของไข้ ท่านขอร้องให้พยาบาลเจ้าของไข้ท่านนั้นดูแลผู้ป่วยมากขึ้น แม้คิดว่าการกระทำของท่านอาจมีผลกระทบต่อสัมพันธภาพกับผู้ร่วมงาน	ไม่มีเหตุการณ์  0 1 2 3 4 5 ไม่เคยปฏิบัติ ปฏิบัติทุกครั้ง	 0 1 2 3 4 5 ไม่คับข้องใจ คับข้องใจมากที่สุด
15. เมื่อครอบครัวผู้ป่วยต้องการให้รักษาเพื่อยืดชีวิต แต่แพทย์ไม่เห็นด้วย ท่านหลีกเลี่ยงความขัดแย้งกับแพทย์ โดยการพยายามโน้มน้าวครอบครัวผู้ป่วยให้ตัดสินใจตามแพทย์	ไม่มีเหตุการณ์  0 1 2 3 4 5 ไม่เคยปฏิบัติ ปฏิบัติทุกครั้ง	 0 1 2 3 4 5 ไม่คับข้องใจ คับข้องใจมากที่สุด
16. ผู้ป่วยใส่เครื่องช่วยหายใจมานานและหมดหวังในการรักษา แต่ครอบครัวต้องการให้รักษาต่อ ซึ่งขัดแย้งกับแผนการรักษา ท่านกระตุ้นให้ครอบครัวบอกความต้องการกับแพทย์โดยตรง	ไม่มีเหตุการณ์  0 1 2 3 4 5 ไม่เคยปฏิบัติ ปฏิบัติทุกครั้ง	 0 1 2 3 4 5 ไม่คับข้องใจ คับข้องใจมากที่สุด

การตัดสินใจ	ความถี่ของการปฏิบัติ	ความรู้สึกคับข้องใจ
17. ผู้ป่วย/ญาติขอให้ท่านบอกแพทย์ถึงความต้องการเปลี่ยนแปลงการรักษา ท่านบอกให้ผู้ป่วยคุยกับแพทย์โดยตรง	ไม่มีเหตุการณ์  0 1 2 3 4 5 ไม่เคยปฏิบัติ ปฏิบัติทุกครั้ง	 0 1 2 3 4 5 ไม่คับข้องใจ คับข้องใจมากที่สุด
18. ท่านไม่ทำตามสิ่งที่ครอบครัวตัดสินใจแทนผู้ป่วย หากสิ่งที่ครอบครัวต้องการไม่สอดคล้องกับแผนการรักษาของแพทย์	ไม่มีเหตุการณ์  0 1 2 3 4 5 ไม่เคยปฏิบัติ ปฏิบัติทุกครั้ง	 0 1 2 3 4 5 ไม่คับข้องใจ คับข้องใจมากที่สุด
19. ผู้ป่วยที่มีอาการปวดและขอยาแก้ปวด ภายหลังจากฉีดยาไม่ถึง 4 ชั่วโมง ท่านบอกให้ผู้ป่วยอดทนจนกว่าจะถึงเวลายามื้อต่อไป	ไม่มีเหตุการณ์  0 1 2 3 4 5 ไม่เคยปฏิบัติ ปฏิบัติทุกครั้ง	 0 1 2 3 4 5 ไม่คับข้องใจ คับข้องใจมากที่สุด
20. ผู้ป่วยได้รับยาแก้ปวดทุก 4 ชั่วโมง แต่ผู้ป่วยยังบ่นปวดมากและขอยาแก้ปวดอีก ท่านรายงานให้แพทย์ทราบ	ไม่มีเหตุการณ์  0 1 2 3 4 5 ไม่เคยปฏิบัติ ปฏิบัติทุกครั้ง	 0 1 2 3 4 5 ไม่คับข้องใจ คับข้องใจมากที่สุด

การตัดสินใจ	ความถี่ของการปฏิบัติ	ความรู้สึกคับข้องใจ
21. ท่านไม่บอกผลการวินิจฉัยโรคและการพยากรณ์โรคแก่ผู้ป่วย/ครอบครัว เพราะถือว่าเป็นหน้าที่ของแพทย์ ท่านจึงบอกให้ ผู้ป่วย/ครอบครัวรอรอถามแพทย์โดยตรง	<p style="text-align: right;">ไม่มีเหตุการณ์</p>  <p>0 1 2 3 4 5</p> <p>ไม่เคยปฏิบัติ ปฏิบัติทุกครั้ง</p>	 <p>0 1 2 3 4 5</p> <p>ไม่คับข้องใจ คับข้องใจมากที่สุด</p>
22. ท่านจะอธิบายญาติแทนแพทย์ เมื่อญาติต้องการพบแพทย์เพื่อสอบถามข้อมูลซ้ำ	<p style="text-align: right;">ไม่มีเหตุการณ์</p>  <p>0 1 2 3 4 5</p> <p>ไม่เคยปฏิบัติ ปฏิบัติทุกครั้ง</p>	 <p>0 1 2 3 4 5</p> <p>ไม่คับข้องใจ คับข้องใจมากที่สุด</p>
23. ภายหลังจากท่านรายงานอาการที่ทรุดลงของผู้ป่วยให้แพทย์ทราบ แพทย์มาดูอาการผู้ป่วยล่าช้าแม้ท่านรายงานซ้ำ ญาติเกิดความไม่พอใจแพทย์ ท่านพยายามชี้แจงญาติ ถึงภารกิจของแพทย์	<p style="text-align: right;">ไม่มีเหตุการณ์</p>  <p>0 1 2 3 4 5</p> <p>ไม่เคยปฏิบัติ ปฏิบัติทุกครั้ง</p>	 <p>0 1 2 3 4 5</p> <p>ไม่คับข้องใจ คับข้องใจมากที่สุด</p>
24. เมื่อแพทย์มีคำสั่งการรักษาใด ๆ แก่ผู้ป่วย ท่านจะทำตาม แม้ว่าบางครั้งท่านไม่เห็นด้วยก็ตาม	<p style="text-align: right;">ไม่มีเหตุการณ์</p>  <p>0 1 2 3 4 5</p> <p>ไม่เคยปฏิบัติ ปฏิบัติทุกครั้ง</p>	 <p>0 1 2 3 4 5</p> <p>ไม่คับข้องใจ คับข้องใจมากที่สุด</p>

การตัดสินใจ	ความถี่ของการปฏิบัติ	ไม่มีเหตุการณ์	ความรู้สึกคับข้องใจ
25. เมื่อท่านพบว่าผู้ป่วยระยะสุดท้ายไม่ได้รับการดูแล และถูกละเลยจากเพื่อนร่วมงาน ท่านรายงาน หัวหน้าหอ/หัวหน้าทีมทราบ เพื่อดำเนินการตาม ขั้นตอน	<p>0 1 2 3 4 5</p> <p>ไม่เคยปฏิบัติ ปฏิบัติทุกครั้ง</p>	<p>ไม่มีเหตุการณ์</p> <p>□</p>	<p>0 1 2 3 4 5</p> <p>ไม่คับข้องใจ คับข้องใจมากที่สุด</p>
26. เมื่อเกิดปัญหาเกี่ยวกับการดูแลผู้ป่วยท่านจะรายงาน ให้หัวหน้าหอ/หัวหน้าทีมทราบ เพื่อให้หัวหน้าตัดสินใจ ก่อนที่ท่านจะดำเนินการตามการตัดสินใจของหัวหน้า	<p>0 1 2 3 4 5</p> <p>ไม่เคยปฏิบัติ ปฏิบัติทุกครั้ง</p>	<p>ไม่มีเหตุการณ์</p> <p>□</p>	<p>0 1 2 3 4 5</p> <p>ไม่คับข้องใจ คับข้องใจมากที่สุด</p>
27. ท่านขอคำปรึกษาจากหัวหน้าหอ/หัวหน้าทีม ก่อนให้คำแนะนำเกี่ยวกับการรักษาพยาบาลในระยะสุดท้ายของชีวิต เพื่อหลีกเลี่ยงการให้ข้อมูลบางอย่างที่ไม่สอดคล้องกับนโยบายของหน่วยงาน	<p>0 1 2 3 4 5</p> <p>ไม่เคยปฏิบัติ ปฏิบัติทุกครั้ง</p>	<p>ไม่มีเหตุการณ์</p> <p>□</p>	<p>0 1 2 3 4 5</p> <p>ไม่คับข้องใจ คับข้องใจมากที่สุด</p>
28. ในผู้ป่วยระยะสุดท้ายที่ไม่สามารถบอกความต้องการได้ ท่านให้การพยาบาลตามแผนการดูแลที่ได้รับมอบหมาย	<p>0 1 2 3 4 5</p> <p>ไม่เคยปฏิบัติ ปฏิบัติทุกครั้ง</p>	<p>ไม่มีเหตุการณ์</p> <p>□</p>	<p>0 1 2 3 4 5</p> <p>ไม่คับข้องใจ คับข้องใจมากที่สุด</p>

การตัดสินใจ	ความถี่ของการปฏิบัติ	ความรู้สึกคับข้องใจ
29. ท่านปฏิเสธการเยี่ยมของญาติผู้ป่วยระยะสุดท้ายที่มาขอเยี่ยมในช่วงที่ไม่ใช่เวลาเยี่ยม เพราะไม่ต้องการฝ่าฝืนกฎระเบียบการเยี่ยมที่หน่วยงานกำหนดไว้	ไม่มีเหตุการณ์ 	
30. กรณีที่ผู้ป่วยต้องการปฏิบัติพิธีกรรมตามความเชื่อทางศาสนาในวาระสุดท้ายของชีวิต ท่านรายงานหัวหน้าหอ/หัวหน้าทีมทราบเพื่อพิจารณา/ตัดสินใจ	ไม่มีเหตุการณ์ 	
31. กรณีที่ครอบครัวของผู้ป่วยนำยามาให้ผู้ป่วยรับประทาน ซึ่งยาดังกล่าวอยู่นอกเหนือคำสั่งการรักษา ท่านรายงานหัวหน้าหอ/หัวหน้าทีมทราบเพื่อพิจารณา/ตัดสินใจ	ไม่มีเหตุการณ์ 	
32. เมื่อผู้ป่วย/ครอบครัวไม่พอใจสมาชิกทีมสุขภาพ ท่านพยายามชี้แจงให้ เพื่อรักษาภาพพจน์ของหน่วยงาน	ไม่มีเหตุการณ์ 	

การตัดสินใจ	ความถี่ของการปฏิบัติ	ความรู้สึกคับข้องใจ
33. ผู้ป่วยระยะสุดท้ายที่หมดหวังจากการรักษา ท่านพยายามโน้มน้าวให้ญาตินำผู้ป่วยกลับไปดูแลต่อ ที่บ้าน เพื่อลดภาระของหน่วยงาน	ไม่มีเหตุการณ์ <input type="checkbox"/>  0 1 2 3 4 5 ไม่เคยปฏิบัติ ปฏิบัติทุกครั้ง	 0 1 2 3 4 5 ไม่คับข้องใจ คับข้องใจมากที่สุด

ส่วนที่ 3 หลักการและเหตุผลที่พยาบาลใช้ประกอบการตัดสินใจเชิงจริยธรรมในการดูแลผู้ป่วย
ระยะสุดท้ายของชีวิต

คำชี้แจง ในการดูแลผู้ป่วยระยะสุดท้าย ท่านนำปัจจัยต่อไปนี้มาประกอบการตัดสินใจของท่าน
มากน้อยเพียงใด โดยวงกลมล้อมรอบตัวเลขที่ตรงกับคำตอบของท่าน

5 = มากที่สุด
4 = มาก
3 = ปานกลาง
2 = น้อย
1 = น้อยที่สุด

ข้อความ	5	4	3	2	1
1. จรรยาบรรณวิชาชีพการพยาบาล	5	4	3	2	1
2. คำประกาศสิทธิผู้ป่วย	5	4	3	2	1
3. พระราชบัญญัติวิชาชีพ	5	4	3	2	1
4. กฎหมาย	5	4	3	2	1
5. หลักจริยธรรม	5	4	3	2	1
6. ศาสนาที่ผู้ป่วยนับถือ	5	4	3	2	1
7. ศาสนาที่ท่านนับถือ	5	4	3	2	1
8. คุณค่า ความเชื่อของผู้ป่วย	5	4	3	2	1
9. คุณค่า ความเชื่อของท่าน	5	4	3	2	1
10. นโยบายของหน่วยงาน	5	4	3	2	1
11. เศรษฐกิจของผู้ป่วย	5	4	3	2	1
12. ข้อบ่งชี้ทางการแพทย์ ได้แก่ ประวัติการ เจ็บป่วย การวินิจฉัยโรค และการพยากรณ์ โรค	5	4	3	2	1
13. ความต้องการของผู้ป่วยและการตัดสินใจ ของผู้ป่วยเมื่อวาระสุดท้ายของชีวิตมาถึง	5	4	3	2	1
14. คุณภาพชีวิตของผู้ป่วย	5	4	3	2	1
15. ประสบการณ์ในการทำงานของพยาบาล	5	4	3	2	1
16. อื่น ๆ ระบุ					

ภาคผนวก ค

รายนามผู้ทรงคุณวุฒิตรวจสอบความตรงของเครื่องมือวิจัย

1. รองศาสตราจารย์ ดร. วันดี สุทธิรังษี
ภาควิชาการพยาบาลจิตเวช
คณะพยาบาลศาสตร์
มหาวิทยาลัยสงขลานครินทร์

2. ผู้ช่วยศาสตราจารย์มัณฑุภา ว่องวิระ
ภาควิชาการพยาบาลเบื้องต้น
คณะพยาบาลศาสตร์
มหาวิทยาลัยสงขลานครินทร์

3. คุณกาญจดา รักชาติ
หัวหน้าหน่วยไตเทียม
โรงพยาบาลสงขลา

ภาคผนวก ง
ตารางผลการวิเคราะห์ข้อมูล

ตาราง 12

จำนวน ร้อยละ ของความถี่ของการตัดสินใจของกลุ่มตัวอย่าง ตามรูปแบบการตัดสินใจ ที่เน้นผู้ป่วยเป็นศูนย์กลาง จำแนกเป็นรายชื่อ

การตัดสินใจที่เน้นผู้ป่วย เป็นศูนย์กลาง	ความถี่ของการตัดสินใจ						ไม่มีเหตุ การณ์
	0	1	2	3	4	5	
	จำนวน (ร้อยละ)	จำนวน (ร้อยละ)	จำนวน (ร้อยละ)	จำนวน (ร้อยละ)	จำนวน (ร้อยละ)	จำนวน (ร้อยละ)	
1. การปกปิดความลับของ ผู้ป่วย ซึ่งผู้ป่วยไม่ ต้องการให้เปิดเผยกับ ครอบครัวผู้ป่วย	4 (2.70)	1 (0.70)	3 (2.10)	6 (4.10)	21 (14.40)	87 (59.60)	24 (16.40)
2. การดูแลเพื่อความสุ สบายแก่ผู้ป่วยที่ปฏิเสธ การรักษาที่ยืดชีวิตและ ขอ เสีย ชีวิต ที่ โรง พยาบาล	1 (0.70)	4 (2.70)	8 (5.50)	12 (8.20)	25 (17.10)	92 (63.00)	4 (2.70)
3. การให้ครอบครัวเข้ามา มีส่วนร่วมในการบอก ความต้องการของผู้ ป่วยแก่ทีมสุขภาพ	2 (1.40)	1 (0.70)	9 (6.20)	35 (24.00)	57 (39.00)	32 (21.90)	10 (6.80)
4. การบอกความต้องการ ที่แท้จริงของผู้ป่วยให้ ทีมสุขภาพทราบ เพื่อ ทบทวนการตัดสินใจ เมื่อพบว่าสมาชิกทีมสุ ภาพตัดสินใจไม่ตรงกับ ความต้องการของผู้ ป่วย	2 (1.40)	6 (4.10)	15 (10.30)	38 (26.00)	40 (27.40)	24 (16.40)	21 (14.40)

ตาราง 12 (ต่อ)

การตัดสินใจที่เน้นผู้ป่วย เป็นศูนย์กลาง	ความถี่ของการตัดสินใจ						ไม่มีเหตุ การณ์
	0	1	2	3	4	5	
	จำนวน (ร้อยละ)	จำนวน (ร้อยละ)	จำนวน (ร้อยละ)	จำนวน (ร้อยละ)	จำนวน (ร้อยละ)	จำนวน (ร้อยละ)	
5. การซักถามแพทย์แทน ผู้ป่วย	4 (2.70)	7 (4.80)	16 (11.00)	39 (26.70)	38 (26.00)	20 (13.70)	22 (15.10)
6. การให้กำลังใจครอบครัว ผู้ป่วยได้ตัดสินใจ ตามที่ผู้ป่วยต้องการ	3 (2.10)	9 (6.20)	14 (9.60)	56 (38.40)	34 (23.30)	13 (8.90)	17 (11.60)
7. การหลีกเลี่ยงการบอก ความจริงเกี่ยวกับการ พยากรณ์โรคที่เลวลง แต่จะแนะนำวิธีการดูแล สุขภาพ	7 (4.80)	23 (15.80)	23 (15.80)	36 (24.70)	29 (19.90)	13 (8.90)	15 (10.30)
8. การยอมรับการตัดสินใจ ใจของผู้ป่วยและครอบครัว เกี่ยวกับการปฏิเสธ การรักษาที่ยืดชีวิต	21 (14.40)	12 (8.20)	21 (14.40)	44 (30.10)	27 (18.50)	20 (13.70)	1 (0.70)
9. การให้การดูแลทดแทน ในผู้ป่วยที่ไม่ได้รับการ ดูแลที่ครอบคลุมและ ไม่ได้อยู่ในความรับผิดชอบ ขอ แทนการบอกผู้รับ ผิดชอบให้ดูแล	8 (5.50)	14 (9.60)	23 (15.80)	51 (34.90)	26 (17.80)	6 (4.10)	18 (12.30)

ตาราง 12 (ต่อ)

การตัดสินใจที่เน้นผู้ป่วย เป็นศูนย์กลาง	ความถี่ของการตัดสินใจ						ไม่มีเหตุ การณ์
	0	1	2	3	4	5	
	จำนวน (ร้อยละ)	จำนวน (ร้อยละ)	จำนวน (ร้อยละ)	จำนวน (ร้อยละ)	จำนวน (ร้อยละ)	จำนวน (ร้อยละ)	
10. การปรึกษาแพทย์เพื่อ ให้บทวนแผนการ รักษา เมื่อแผนการ รักษาไม่สอดคล้องกับ ความต้องการ คุณค่า ความเชื่อของผู้ป่วย	9 (6.20)	15 (10.30)	24 (16.40)	46 (31.50)	17 (11.60)	8 (5.50)	27 (18.50)
11. การขอร้องให้พยาบาล เจ้าของไข้ดูแลผู้ป่วย มากขึ้น เมื่อพบว่าผู้ ป่วยถูกละเลยจาก พยาบาลเจ้าของไข้	7 (4.80)	25 (17.10)	13 (8.90)	31 (21.20)	18 (12.30)	7 (4.80)	45 (30.80)
12. การพูดคุยกับแพทย์ เพื่อให้บทวนการ รักษา เมื่อผู้ป่วยต้อง เจ็บปวดทุกข์ทรมาน จากการรักษาด้วย อุปกรณ์ยึดชีวิต	21 (14.40)	30 (20.50)	26 (17.80)	30 (20.50)	11 (7.50)	6 (4.10)	22 (15.10)
13. การบอกผลการวินิจฉัย โรคให้ผู้ป่วยทราบ ภาย หลังจากประเมินแล้ว พบว่าผู้ป่วยสามารถ ยอมรับความจริงเกี่ยว กับผลการวินิจฉัยโรค ได้	37 (25.30)	15 (10.30)	27 (18.50)	29 (19.90)	15 (10.30)	2 (1.40)	21 (14.40)

ตาราง 12 (ต่อ)

การตัดสินใจที่เน้นผู้ป่วย เป็นศูนย์กลาง	ความถี่ของการตัดสินใจ						ไม่มีเหตุ การณ์
	0	1	2	3	4	5	
	จำนวน (ร้อยละ)	จำนวน (ร้อยละ)	จำนวน (ร้อยละ)	จำนวน (ร้อยละ)	จำนวน (ร้อยละ)	จำนวน (ร้อยละ)	
14. การให้ยาแก้ปวดกลุ่ม นาโคติค ชนิดที่ผู้ป่วย เคยได้รับโดยการกินทันที ที่ผู้ป่วยร้องขอก่อนที่ จะรายงานแพทย์	52 (35.60)	11 (7.50)	10 (6.80)	12 (8.20)	14 (9.60)	3 (2.10)	44 (30.10)

ตาราง 13

จำนวน ร้อยละ ของความถี่ของการตัดสินใจของกลุ่มตัวอย่าง ตามรูปแบบการตัดสินใจ
ที่เน้นแพทย์เป็นศูนย์กลาง จำแนกเป็นรายข้อ

การตัดสินใจที่เน้นแพทย์ เป็นศูนย์กลาง	ความถี่ของการตัดสินใจ						ไม่มีเหตุ การณ์
	0	1	2	3	4	5	
	จำนวน (ร้อยละ)	จำนวน (ร้อยละ)	จำนวน (ร้อยละ)	จำนวน (ร้อยละ)	จำนวน (ร้อยละ)	จำนวน (ร้อยละ)	
1. การรายงานให้แพทย์ ทราบ เมื่อผู้ป่วยได้รับ ยาแก้ปวดทุก 4 ชั่วโมง แต่ยังบ่นปวดมากและ ขอยาแก้ปวดอีก	0 (0.00)	1 (0.70)	3 (2.10)	10 (6.80)	48 (32.90)	80 (54.80)	4 (2.70)
2. การบอกให้ผู้ป่วยคุยกับ แพทย์โดยตรงถึงความ ต้องการเปลี่ยนแปลง การรักษา	1 (0.70)	11 (7.50)	12 (8.20)	32 (21.90)	38 (26.00)	41 (28.10)	11 (7.50)

ตาราง 13 (ต่อ)

การตัดสินใจที่เน้นแพทย์ เป็นศูนย์กลาง	ความถี่ของการตัดสินใจ						ไม่มีเหตุ การณ์
	0	1	2	3	4	5	
	จำนวน (ร้อยละ)	จำนวน (ร้อยละ)	จำนวน (ร้อยละ)	จำนวน (ร้อยละ)	จำนวน (ร้อยละ)	จำนวน (ร้อยละ)	
3. การชี้แจงญาติแทน แพทย์ถึงภารกิจของ แพทย์ กรณีที่แพทย์มา ดูอาการผู้ป่วยล่าช้า และญาติเกิดความไม่ พอใจแพทย์	4 (2.70)	14 (9.60)	20 (13.70)	24 (16.40)	45 (30.80)	30 (20.50)	9 (6.20)
4. การทำตามคำสั่งการ รักษาของแพทย์ แม้ว่า จะไม่เห็นด้วยก็ตาม	2 (1.40)	18 (12.30)	19 (13.00)	36 (24.70)	43 (29.50)	23 (15.80)	5 (3.40)
5. การให้ครอบครัวบอก ความต้องการกับแพทย์ โดยตรง	8 (5.50)	9 (6.20)	25 (17.10)	34 (23.30)	32 (21.90)	27 (18.50)	11 (7.50)
6. การบอกให้ผู้ป่วย/ ครอบครัว ทามผลการ วินิจฉัยโรคและการ พยากรณ์โรคจาก แพทย์โดยตรง	14 (9.60)	23 (15.80)	28 (19.20)	25 (17.10)	26 (17.80)	25 (17.10)	5 (3.40)
7. การบอกให้ผู้ป่วยที่มี อาการปวดและขอยา แก้ปวดภายหลังฉีดยา ไม่ถึง 4 ชั่วโมง อดทน จนกว่าจะถึงเวลายามื้อ ต่อไป	18 (12.30)	28 (19.20)	29 (19.90)	31 (21.20)	21 (14.40)	12 (8.20)	7 (4.80)

ตาราง 13 (ต่อ)

การตัดสินใจที่เน้นแพทย์ เป็นศูนย์กลาง	ความถี่ของการตัดสินใจ						ไม่มีเหตุ การณ์
	0	1	2	3	4	5	
	จำนวน (ร้อยละ)	จำนวน (ร้อยละ)	จำนวน (ร้อยละ)	จำนวน (ร้อยละ)	จำนวน (ร้อยละ)	จำนวน (ร้อยละ)	
8. การไม่ทำตามสิ่งที่ ครอบครัวตัดสินใจแทน ผู้ป่วย หากสิ่งที่ครอบครัว ต้องการไม่สอดคล้องกับ แผนการรักษา ของแพทย์	22 (15.10)	16 (11.00)	30 (20.50)	35 (24.00)	15 (10.30)	7 (4.80)	21 (14.40)
9. การอธิบายญาติแทน แพทย์ เมื่อญาติ ต้องการพบแพทย์เพื่อ สอบถามข้อมูลซ้ำ	34 (23.30)	24 (16.40)	26 (17.80)	39 (26.70)	13 (8.90)	4 (2.70)	6 (4.10)
10. การโน้มน้าวครอบครัว ผู้ป่วยให้ตัดสินใจตาม แพทย์	28 (19.20)	30 (20.50)	26 (17.80)	24 (16.40)	5 (3.40)	1 (0.70)	32 (21.90)

ตาราง 14

จำนวน ร้อยละ ของความถี่ของการตัดสินใจของกลุ่มตัวอย่าง ตามรูปแบบการตัดสินใจ
ที่เน้นกฎเกณฑ์ของหน่วยงานเป็นศูนย์กลาง จำแนกเป็นรายข้อ

การตัดสินใจที่เน้นกฎเกณฑ์ ของหน่วยงานเป็นศูนย์กลาง	ความถี่ของการตัดสินใจ						ไม่มีเหตุ การณ์
	0	1	2	3	4	5	
	จำนวน (ร้อยละ)	จำนวน (ร้อยละ)	จำนวน (ร้อยละ)	จำนวน (ร้อยละ)	จำนวน (ร้อยละ)	จำนวน (ร้อยละ)	
1. การให้การพยาบาล ตามแผนการดูแลที่ได้ รับมอบหมายในผู้ป่วย ที่ไม่สามารถบอกความ ต้องการได้	0 (0.00)	1 (0.70)	5 (3.40)	16 (11.00)	36 (24.70)	85 (58.20)	3 (2.10)

ตาราง 14 (ต่อ)

การตัดสินใจที่เน้นกฎเกณฑ์ ของหน่วยงานเป็นศูนย์กลาง	ความถี่ของการตัดสินใจ						ไม่มีเหตุ การณ์
	0	1	2	3	4	5	
	จำนวน (ร้อยละ)	จำนวน (ร้อยละ)	จำนวน (ร้อยละ)	จำนวน (ร้อยละ)	จำนวน (ร้อยละ)	จำนวน (ร้อยละ)	
2. กรณีที่ครอบครัวของผู้ ป่วยนำยาซึ่งอยู่นอก เหนือคำสั่งการรักษา มาให้ผู้ป่วยรับประทาน ท่านรายงานหัวหน้า ทราบเพื่อพิจารณา/ตัด สินใจ	4 (2.70)	6 (4.10)	5 (3.40)	12 (8.20)	34 (23.30)	69 (47.30)	16 (11.00)
3. การพยายามชี้แจง เมื่อ ผู้ป่วย/ครอบครัว ไม่พอ ใจสมาชิกทีมสุขภาพ	1 (0.70)	5 (3.40)	5 (3.40)	25 (17.10)	47 (32.20)	53 (36.30)	10 (6.80)
4. การรายงานหัวหน้า ทราบเพื่อพิจารณา/ตัด สินใจ กรณีที่ผู้ป่วย ต้องการปฏิบัติพิธีกรรม ตามความเชื่อทาง ศาสนาในวาระสุดท้าย ของชีวิต	8 (5.50)	12 (8.20)	14 (9.60)	25 (17.10)	32 (21.90)	49 (33.60)	6 (4.10)
5. การรายงานให้หัวหน้า ทราบ เมื่อเกิดปัญหา เกี่ยวกับการดูแลผู้ป่วย เพื่อให้หัวหน้าตัดสินใจ ก่อนการดำเนินการ ตามการตัดสินใจของ หัวหน้า	6 (4.10)	8 (5.50)	14 (9.60)	35 (24.00)	40 (27.40)	32 (21.90)	11 (7.50)

ตาราง 14 (ต่อ)

การตัดสินใจที่เน้นกฎเกณฑ์ ของหน่วยงานเป็นศูนย์กลาง	ความถี่ของการตัดสินใจ						ไม่มีเหตุการณ์
	0	1	2	3	4	5	
	จำนวน (ร้อยละ)	จำนวน (ร้อยละ)	จำนวน (ร้อยละ)	จำนวน (ร้อยละ)	จำนวน (ร้อยละ)	จำนวน (ร้อยละ)	
6. การขอคำปรึกษาจากหัวหน้า ก่อนให้คำแนะนำเกี่ยวกับการรักษาพยาบาล เพื่อหลีกเลี่ยงการให้ข้อมูลบางอย่างที่ไม่สอดคล้องกับนโยบายของหน่วยงาน	7 (4.80)	8 (5.50)	18 (12.30)	42 (28.80)	30 (20.50)	26 (17.80)	15 (10.30)
7. การรายงานหัวหน้าทราบเพื่อดำเนินการตามขั้นตอน เมื่อพบว่าผู้ป่วยไม่ได้รับการดูแลและถูกละเลยจากเพื่อนร่วมงาน	30 (20.50)	10 (6.80)	15 (10.30)	22 (15.10)	5 (3.40)	3 (2.10)	61 (41.80)
8. การปฏิเสธการเยี่ยมของญาติผู้ป่วยที่มาขอเยี่ยมในช่วงที่ไม่ใช่เวลาเยี่ยม	67 (45.90)	41 (28.10)	19 (13.00)	14 (9.60)	3 (2.10)	0 (0.00)	2 (1.40)
9. การโน้มน้ำหนักให้ญาตินำผู้ป่วยระยะสุดท้ายที่หมดหวังจากการรักษา กลับไปดูแลที่บ้าน เพื่อลดภาระของหน่วยงาน	80 (54.80)	20 (13.70)	16 (11.00)	14 (9.60)	4 (2.70)	0 (0.00)	12 (8.20)

จำนวน ร้อยละ ของความคับข้องใจของกลุ่มตัวอย่าง ตามรูปแบบการตัดสินใจที่เน้นผู้ป่วย เป็นศูนย์กลาง จำแนกเป็นรายชื่อ

การตัดสินใจที่เน้นผู้ป่วย เป็นศูนย์กลาง	ความคับข้องใจ					
	0	1	2	3	4	5
	จำนวน (ร้อยละ)	จำนวน (ร้อยละ)	จำนวน (ร้อยละ)	จำนวน (ร้อยละ)	จำนวน (ร้อยละ)	จำนวน (ร้อยละ)
1. การปกปิดความลับของ ผู้ป่วย ซึ่งผู้ป่วยไม่ ต้องการให้เปิดเผยกับ ครอบครัวผู้ป่วย	31 (21.20)	13 (8.90)	15 (10.30)	22 (15.10)	23 (15.80)	18 (12.30)
2. การดูแลเพื่อความสุ สบายแก่ผู้ป่วยที่ปฏิเสธ การรักษาที่ยืดชีวิตและ ขอ เสีย ชีวิต ที่ โ ร ง พยาบาล	54 (37.00)	28 (19.20)	25 (17.10)	22 (15.10)	9 (6.20)	4 (2.70)
3. การให้ครอบครัวเข้ามา มีส่วนร่วมในการบอก ความต้องการของผู้ป่วย แก่ทีมสุขภาพ	37 (25.30)	30 (20.50)	22 (15.10)	33 (22.60)	12 (8.20)	2 (1.40)
4. การบอกความต้องการ ที่แท้จริงของผู้ป่วยให้ ทีมสุขภาพทราบ เพื่อ ทบทวนการตัดสินใจ เมื่อพบว่าสมาชิกทีมสุ ภาพตัดสินใจไม่ตรงกับ ความต้องการของผู้ป่วย	16 (11.00)	21 (14.40)	27 (18.50)	38 (26.00)	9 (6.20)	14 (9.60)
5. การซักถามแพทย์แทนผู้ ป่วย	18 (12.30)	25 (17.10)	33 (22.60)	31 (21.20)	15 (10.30)	2 (1.40)

ตาราง 15 (ต่อ)

การตัดสินใจที่เน้นผู้ป่วย เป็นศูนย์กลาง	ความถี่ของการตัดสินใจ					
	0	1	2	3	4	5
	จำนวน (ร้อยละ)	จำนวน (ร้อยละ)	จำนวน (ร้อยละ)	จำนวน (ร้อยละ)	จำนวน (ร้อยละ)	จำนวน (ร้อยละ)
6. การให้กำลังใจครอบครัวผู้ป่วยได้ตัดสินใจตามที่ผู้ป่วยต้องการ	15 (10.30)	18 (12.30)	23 (15.80)	43 (29.50)	25 (17.10)	13 (8.90)
7. การหลีกเลี่ยงการบอกความจริงเกี่ยวกับการพยากรณ์โรคที่เลวลงแต่จะแนะนำวิธีการดูแลสุขภาพ	6 (4.10)	11 (7.50)	19 (13.00)	41 (28.10)	34 (23.30)	20 (13.70)
8. การยอมรับการตัดสินใจของผู้ป่วยและครอบครัวเกี่ยวกับการปฏิบัติการรักษาที่ยืดชีวิต	20 (13.70)	20 (13.70)	22 (15.10)	50 (34.20)	26 (17.80)	7 (4.80)
9. การให้การดูแลทดแทนในผู้ป่วยที่ไม่ได้รับการดูแลที่ครอบคลุมและไม่ได้อยู่ในความรับผิดชอบ แทนการบอกผู้รับผิดชอบให้ดูแล	9 (6.20)	20 (13.70)	26 (17.80)	41 (28.10)	20 (13.70)	12 (8.20)
10. การปรึกษาแพทย์เพื่อให้ทบทวนแผนการรักษา เมื่อแผนการรักษาไม่สอดคล้องกับความต้องการ คุณค่าความเชื่อของผู้ป่วย	12 (8.20)	13 (8.90)	24 (16.40)	42 (28.80)	12 (8.20)	16 (11.00)

ตาราง 15 (ต่อ)

การตัดสินใจที่เน้นผู้ป่วย เป็นศูนย์กลาง	ความถี่ของการตัดสินใจ					
	0	1	2	3	4	5
	จำนวน (ร้อยละ)	จำนวน (ร้อยละ)	จำนวน (ร้อยละ)	จำนวน (ร้อยละ)	จำนวน (ร้อยละ)	จำนวน (ร้อยละ)
11. การขอร้องให้พยาบาล เจ้าของไข้ดูแลผู้ป่วย มากขึ้น เมื่อพบว่าผู้ป่วย ถูกละเลยจากพยาบาล เจ้าของไข้	6 (4.10)	10 (6.80)	15 (10.30)	20 (13.70)	23 (15.80)	27 (18.5)
12. การพูดคุยกับแพทย์เพื่อ ให้ทบทวนการรักษา เมื่อผู้ป่วยต้องเจ็บปวด ทุกข์ทรมานจากการ รักษาด้วยอุปกรณ์ยึด ชีวิต	11 (7.50)	15 (10.30)	14 (9.60)	35 (24.00)	39 (26.70)	10 (6.80)
13. การบอกผลการวินิจฉัย โรคให้ผู้ป่วยทราบ ภาย หลังจากประเมินแล้ว พบว่าผู้ป่วยสามารถ ยอมรับความจริงเกี่ยว กับผลการวินิจฉัยโรคได้	20 (13.70)	9 (6.20)	19 (13.00)	41 (28.10)	25 (17.10)	11 (7.50)
14. การให้ยาแก้ปวดกลุ่ม นาโคติค ชนิดที่ผู้ป่วย เคยได้รับโดยการกินทันที ที่ผู้ป่วยร้องขอก่อนที่ จะรายงานแพทย์	21 (14.40)	10 (6.80)	17 (11.60)	22 (15.10)	16 (11.00)	16 (11.00)

ตาราง 16

จำนวน ร้อยละ ของความคับข้องใจของกลุ่มตัวอย่าง ตามรูปแบบการตัดสินใจที่เน้นแพทย์ เป็นศูนย์กลาง จำแนกเป็นรายชื่อ

การตัดสินใจที่เน้นแพทย์ เป็นศูนย์กลาง	ความถี่ของการตัดสินใจ					
	0	1	2	3	4	5
	จำนวน (ร้อยละ)	จำนวน (ร้อยละ)	จำนวน (ร้อยละ)	จำนวน (ร้อยละ)	จำนวน (ร้อยละ)	จำนวน (ร้อยละ)
1. การรายงานให้แพทย์ทราบ เมื่อผู้ป่วยได้รับยาแก้ปวดทุก 4 ชั่วโมง แต่ยังบ่นปวดมากและขอยาแก้ปวดอีก	44 (30.10)	33 (22.60)	21 (14.40)	23 (15.80)	13 (8.90)	8 (5.50)
2. การบอกให้ผู้ป่วยคุยกับแพทย์โดยตรงถึงความต้องการเปลี่ยนแปลงการรักษา	26 (17.80)	29 (19.90)	21 (14.40)	38 (26.00)	14 (9.60)	7 (4.80)
3. การชี้แจงญาติแทนแพทย์ถึงภารกิจของแพทย์ กรณีที่แพทย์มาดูอาการผู้ป่วยล่าช้า และญาติเกิดความไม่พอใจแพทย์	6 (4.10)	4 (2.70)	19 (13.00)	21 (14.40)	40 (27.40)	47 (32.20)
4. การทำตามคำสั่งการรักษาของแพทย์ แม้ว่าจะไม่เห็นด้วยก็ตาม	3 (2.10)	8 (5.50)	6 (4.10)	26 (17.80)	48 (32.90)	50 (34.20)
5. การให้ครอบครัวบอกความต้องการกับแพทย์โดยตรง	13 (8.90)	22 (15.10)	28 (19.20)	40 (27.40)	20 (13.70)	12 (8.20)

ตาราง 16 (ต่อ)

การตัดสินใจที่เน้นแพทย์ เป็นศูนย์กลาง	ความถี่ของการตัดสินใจ					
	0	1	2	3	4	5
	จำนวน (ร้อยละ)	จำนวน (ร้อยละ)	จำนวน (ร้อยละ)	จำนวน (ร้อยละ)	จำนวน (ร้อยละ)	จำนวน (ร้อยละ)
6. การบอกให้ผู้ป่วย/ครอบครัว ถ้ามผลการวินิจฉัยโรคและการพยากรณ์โรคจากแพทย์โดยตรง	26 (17.80)	15 (10.30)	31 (21.20)	43 (29.50)	19 (13.00)	7 (4.80)
7. การบอกให้ผู้ป่วยที่มีอาการปวดและขอยาแก้ปวดภายหลังฉีดยาไม่ถึง 4 ชั่วโมง อดทนจนกว่าจะถึงเวลายามื้อต่อไป	17 (11.60)	16 (11.00)	17 (11.60)	32 (21.90)	30 (20.50)	27 (18.50)
8. การไม่ทำตามสิ่งที่ครอบครัวตัดสินใจแทนผู้ป่วย หากสิ่งที่ครอบครัวต้องการไม่สอดคล้องกับแผนการรักษาของแพทย์	17 (11.60)	5 (3.40)	21 (14.40)	49 (33.60)	22 (15.10)	11 (7.50)
9. การอธิบายญาติแทนแพทย์ เมื่อญาติต้องการพบแพทย์เพื่อสอบถามข้อมูลซ้ำ	27 (18.50)	14 (9.60)	33 (22.60)	35 (24.00)	23 (15.80)	8 (5.50)
10. การโน้มน้าวครอบครัวผู้ป่วยให้ตัดสินใจตามแพทย์	10 (6.80)	8 (5.50)	12 (8.20)	29 (19.90)	27 (18.50)	28 (19.20)

จำนวน ร้อยละ ของความคับข้องใจของกลุ่มตัวอย่าง ตามรูปแบบการตัดสินใจที่เน้นกฎเกณฑ์
ของหน่วยงานเป็นศูนย์กลาง จำแนกเป็นรายชื่อ

การตัดสินใจที่เน้นกฎเกณฑ์ ของหน่วยงานเป็นศูนย์กลาง	ความถี่ของการตัดสินใจ					
	0 จำนวน (ร้อยละ)	1 จำนวน (ร้อยละ)	2 จำนวน (ร้อยละ)	3 จำนวน (ร้อยละ)	4 จำนวน (ร้อยละ)	5 จำนวน (ร้อยละ)
1. การให้การพยาบาลตาม แผนการดูแลที่ได้รับ มอบหมายในผู้ป่วยที่ไม่ สามารถบอกความ ต้องการได้	54 (37.00)	33 (22.60)	23 (15.80)	22 (15.10)	7 (4.80)	4 (2.70)
2. กรณีที่ครอบครัวของผู้ ป่วยนำยาซึ่งอยู่นอก เหนือคำสั่งการรักษา มาให้ผู้ป่วยรับประทาน ท่านรายงานหัวหน้า ทราบเพื่อพิจารณา/ตัด สินใจ	40 (27.40)	27 (18.50)	14 (9.60)	25 (17.10)	13 (8.90)	11 (7.50)
3. การพยายามชี้แจง เมื่อ ผู้ป่วย/ครอบครัว ไม่พอ ใจสมาชิกทีมสุขภาพ	17 (11.60)	18 (12.30)	20 (13.70)	34 (23.30)	23 (15.80)	24 (16.40)
4. การรายงานหัวหน้า ทราบเพื่อพิจารณา/ตัด สินใจ กรณีที่ผู้ป่วย ต้องการปฏิบัติพิธีกรรม ตามความเชื่อทาง ศาสนาในวาระสุดท้าย ของชีวิต	60 (41.10)	36 (24.70)	12 (8.20)	24 (16.40)	6 (4.10)	2 (1.40)

ตาราง 17 (ต่อ)

การตัดสินใจที่เน้นกฎเกณฑ์ ของหน่วยงานเป็นศูนย์กลาง	ความถี่ของการตัดสินใจ					
	0	1	2	3	4	5
	จำนวน (ร้อยละ)	จำนวน (ร้อยละ)	จำนวน (ร้อยละ)	จำนวน (ร้อยละ)	จำนวน (ร้อยละ)	จำนวน (ร้อยละ)
5. การรายงานให้หัวหน้า ทราบ เมื่อเกิดปัญหา เกี่ยวกับการดูแลผู้ป่วย เพื่อให้หัวหน้าตัดสินใจ ก่อนการดำเนินการตาม การตัดสินใจของหัว หน้า	20 (13.70)	19 (13.00)	30 (20.50)	39 (26.70)	20 (13.70)	7 (4.80)
6. การขอคำปรึกษาจาก หัวหน้า ก่อนให้คำแนะนำ เกี่ยวกับการรักษา พยาบาล เพื่อหลีกเลี่ยง การให้ข้อมูลบางอย่างที่ ไม่สอดคล้องกับ นโยบายของหน่วยงาน	23 (15.80)	27 (18.50)	30 (20.50)	36 (24.70)	9 (6.20)	6 (4.10)
7. การรายงานหัวหน้า ทราบเพื่อดำเนินการ ตามขั้นตอน เมื่อพบว่า ผู้ป่วยไม่ได้รับการดูแล และถูกละเลยจากเพื่อน ร่วมงาน	11 (7.50)	1 (0.70)	9 (6.20)	18 (12.30)	23 (15.80)	23 (15.80)
8. การปฏิเสธการเยี่ยม ของญาติผู้ป่วยที่มาขอ เยี่ยมในช่วงที่ไม่ใช่เวลา เยี่ยม	58 (39.70)	23 (15.80)	16 (11.00)	22 (15.10)	8 (5.50)	17 (11.60)

การตัดสินใจที่เน้นกฎเกณฑ์ ของหน่วยงานเป็นศูนย์กลาง	ความถี่ของการตัดสินใจ					
	0	1	2	3	4	5
	จำนวน (ร้อยละ)	จำนวน (ร้อยละ)	จำนวน (ร้อยละ)	จำนวน (ร้อยละ)	จำนวน (ร้อยละ)	จำนวน (ร้อยละ)
9. การโน้มน้าวให้ญาตินำ ผู้ป่วยระยะสุดท้ายที่ หมดหวังจากการรักษา กลับไปดูแลต่อที่บ้าน เพื่อลดภาระของหน่วย งาน	55 (37.70)	15 (10.30)	15 (10.30)	20 (13.7)	13 (8.90)	16 (11.00)

ตาราง 18

เปรียบเทียบอายุของพยาบาลต่อการตัดสินใจเชิงจริยธรรมของพยาบาลในการดูแลผู้ป่วยระยะสุดท้ายของชีวิต ตามรูปแบบการตัดสินใจที่เน้นผู้ป่วยเป็นศูนย์กลาง (N=146)

การตัดสินใจ	อายุ								P-value
	น้อยกว่า 30 ปี				มากกว่าหรือเท่ากับ 30 ปี				
	มาก	ปานกลาง	น้อย	ไม่เคย	มาก	ปานกลาง	น้อย	ไม่เคย	
จำนวน (ร้อยละ)	จำนวน (ร้อยละ)	จำนวน (ร้อยละ)	จำนวน (ร้อยละ)	จำนวน (ร้อยละ)	จำนวน (ร้อยละ)	จำนวน (ร้อยละ)	จำนวน (ร้อยละ)		
1. การยอมรับ การตัดสินใจของ ผู้ป่วย	23 (30.70)	31 (41.30)	7 (9.30)	14 (18.70)	24 (34.30)	34 (48.60)	5 (7.10)	7 (10.00)	.448
2. การดูแลเพื่อ ความสุขสบาย	58 (79.50)	11 (15.10)	3 (4.10)	1 (1.40)	59 (85.50)	9 (13.00)	1 (1.40)	0 (0.00)	.552
3. การให้ครอบครัว เข้ามามีส่วน ร่วม	47 (65.30)	22 (30.60)	1 (1.40)	2 (2.80)	42 (65.60)	22 (34.40)	0 (0.00)	0 (0.00)	.420
4. การให้กำลังใจ ครอบครัวผู้ป่วย	25 (36.80)	38 (55.90)	4 (5.90)	1 (1.50)	22 (36.10)	32 (52.50)	5 (8.20)	2 (3.30)	.856
5. การให้การดูแล ทดแทน	18 (26.50)	33 (48.50)	9 (13.20)	8 (11.80)	14 (23.30)	41 (68.30)	5 (8.30)	0 (0.00)	.018
6. การให้ยาแก้ ปวดกลุ่ม นาโค ติก	8 (14.50)	10 (18.20)	8 (14.50)	29 (52.70)	9 (19.10)	12 (25.50)	3 (6.40)	23 (48.90)	.459
7. การปกป้อง ความลับ	52 (82.50)	6 (9.50)	1 (1.60)	4 (6.30)	56 (94.90)	3 (5.10)	0 (0.00)	0 (0.00)	.110
8. การบอกผล การวินิจฉัยโรค	10 (15.40)	32 (49.20)	8 (12.30)	15 (23.10)	8 (13.30)	23 (38.30)	7 (11.70)	22 (36.70)	.409
9. การหลีกเลี่ยง การบอกความ จริง	21 (30.40)	29 (42.00)	16 (23.20)	3 (4.30)	21 (33.90)	30 (48.40)	7 (11.30)	4 (6.50)	.345
10. การซักถาม แพทย์แทนผู้ป่วย	25 (39.70)	32 (50.80)	2 (3.20)	4 (6.30)	33 (54.10)	23 (37.70)	5 (8.20)	0 (0.00)	.050
11. การคุยกับ แพทย์ให้พบทวน การรักษา	5 (7.90)	30 (47.60)	15 (23.80)	13 (20.60)	12 (19.70)	26 (42.60)	15 (24.60)	8 (13.10)	.228

ตาราง 18 (ต่อ)

การตัดสินใจ	อายุ								P-value
	น้อยกว่า 30 ปี				มากกว่าหรือเท่ากับ 30 ปี				
	มาก	ปานกลาง	น้อย	ไม่เคย	มาก	ปานกลาง	น้อย	ไม่เคย	
จำนวน (ร้อยละ)	จำนวน (ร้อยละ)	จำนวน (ร้อยละ)	จำนวน (ร้อยละ)	จำนวน (ร้อยละ)	จำนวน (ร้อยละ)	จำนวน (ร้อยละ)	จำนวน (ร้อยละ)		
12. การปรึกษาแพทย์ เมื่อแผนการรักษาไม่สอดคล้องกับความต้องการของผู้ป่วย	14 (22.60)	37 (59.70)	5 (8.10)	6 (9.70)	11 (19.30)	33 (57.90)	10 (17.50)	3 (5.30)	.384
13. การบอกความต้องการที่แท้จริงของผู้ป่วยให้ทีมสุขภาพทราบ	36 (52.20)	28 (40.60)	3 (4.30)	2 (2.90)	28 (50.00)	25 (44.60)	3 (5.40)	0 (0.00)	.607
14. การขอร้องให้พยาบาลเจ้าของไข้ดูแลผู้ป่วยมากขึ้น	13 (24.10)	20 (37.00)	16 (29.60)	5 (9.30)	12 (25.50)	24 (51.10)	9 (19.10)	2 (4.30)	.365

ตาราง 19

เปรียบเทียบอายุของพยาบาลต่อการตัดสินใจเชิงจริยธรรมของพยาบาลในการดูแลผู้ป่วยระยะสุดท้ายของชีวิต ตามรูปแบบการตัดสินใจที่เน้นแพทย์เป็นศูนย์กลาง (N=146)

การตัดสินใจ	อายุ								P-value
	น้อยกว่า 30 ปี				มากกว่าหรือเท่ากับ 30 ปี				
	มาก	ปานกลาง	น้อย	ไม่เคย	มาก	ปานกลาง	น้อย	ไม่เคย	
จำนวน (ร้อยละ)	จำนวน (ร้อยละ)	จำนวน (ร้อยละ)	จำนวน (ร้อยละ)	จำนวน (ร้อยละ)	จำนวน (ร้อยละ)	จำนวน (ร้อยละ)	จำนวน (ร้อยละ)		
1. การโน้มน้าวครอบครัวผู้ป่วยให้ตัดสินใจตามแพทย์	2 (3.00)	26 (39.40)	18 (27.30)	20 (30.30)	4 (8.30)	24 (50.00)	12 (25.00)	8 (16.70)	.225

ตาราง 19 (ต่อ)

การตัดสินใจ	อายุ								P-value
	น้อยกว่า 30 ปี				มากกว่าหรือเท่ากับ 30 ปี				
	มาก	ปานกลาง	น้อย	ไม่เคย	มาก	ปานกลาง	น้อย	ไม่เคย	
จำนวน (ร้อยละ)	จำนวน (ร้อยละ)	จำนวน (ร้อยละ)	จำนวน (ร้อยละ)	จำนวน (ร้อยละ)	จำนวน (ร้อยละ)	จำนวน (ร้อยละ)	จำนวน (ร้อยละ)		
2. การให้ครอบครัวผู้ป่วยบอกความต้องการกับแพทย์โดยตรง	32 (44.40)	30 (41.70)	4 (5.60)	6 (8.30)	27 (42.90)	29 (46.00)	5 (7.90)	2 (3.20)	.581
3. การบอกให้ผู้ป่วยคุยกับแพทย์โดยตรง	44 (59.50)	26 (35.10)	4 (5.40)	0 (0.00)	35 (57.40)	18 (29.50)	7 (11.50)	1 (1.60)	.380
4. การไม่ทำตามสิ่งที่ครอบครัวตัดสินใจแทนผู้ป่วย หากไม่สอดคล้องกับแผนการรักษา	15 (22.70)	36 (54.50)	4 (6.10)	11 (16.70)	7 (11.90)	29 (49.20)	12 (20.30)	11 (18.60)	.063
5. การบอกให้ผู้ป่วยที่ปวด ภายหลังฉีดยาไม่ถึง 4 ชั่วโมงอดทนจนกว่าจะถึงเวลาขามือต่อไป	21 (30.00)	31 (44.30)	13 (18.60)	5 (7.10)	12 (17.40)	29 (42.00)	15 (21.70)	13 (18.80)	.102
6. การรายงานให้แพทย์ทราบ เมื่อผู้ป่วยได้รับยาแก้ปวดทุก 4 ชั่วโมง แต่ยังมีปวดมากและขอยาแก้ปวดอีก	65 (89.00)	7 (9.60)	1 (1.40)	0 (0.00)	63 (91.30)	6 (8.70)	0 (0.00)	0 (0.00)	.608

ตาราง 19 (ต่อ)

การตัดสินใจ	อายุ								P-value
	น้อยกว่า 30 ปี				มากกว่าหรือเท่ากับ 30 ปี				
	มาก	ปานกลาง	น้อย	ไม่เคย	มาก	ปานกลาง	น้อย	ไม่เคย	
จำนวน (ร้อยละ)	จำนวน (ร้อยละ)	จำนวน (ร้อยละ)	จำนวน (ร้อยละ)	จำนวน (ร้อยละ)	จำนวน (ร้อยละ)	จำนวน (ร้อยละ)	จำนวน (ร้อยละ)		
7. การบอกให้ผู้ ป่วย/ครอบครัว ถามผลการ วินิจฉัยโรคจาก แพทย์โดยตรง	27 (37.00)	28 (38.40)	11 (15.10)	7 (9.60)	24 (35.30)	25 (36.80)	12 (17.60)	7 (10.30)	.976
8. การอธิบาย ญาติแทนแพทย์	12 (16.70)	32 (44.40)	11 (15.30)	17 (23.60)	5 (7.40)	33 (48.50)	13 (19.10)	17 (25.00)	.399
9. การชี้แจงญาติ แทนแพทย์ถึง ภารกิจของแพทย์	38 (54.30)	25 (35.70)	6 (8.60)	1 (1.40)	37 (55.20)	19 (28.40)	8 (11.90)	3 (4.50)	.562
10. การทำตามคำ สั่งการรักษาของ แพทย์ แม้ว่าจะ ไม่เห็นด้วย	33 (43.40)	33 (43.40)	9 (11.80)	1 (1.30)	33 (50.80)	22 (33.80)	9 (13.80)	1 (1.50)	.717

ตาราง 20

เปรียบเทียบอายุของพยาบาลต่อการตัดสินใจเชิงจริยธรรมของพยาบาลในการดูแลผู้ป่วยระยะสุดท้ายของชีวิต ตามรูปแบบการตัดสินใจที่เน้นกฎเกณฑ์ของหน่วยงานเป็นศูนย์กลาง (N=146)

การตัดสินใจ	อายุ								P-value
	น้อยกว่า 30 ปี				มากกว่าหรือเท่ากับ 30 ปี				
	มาก	ปานกลาง	น้อย	ไม่เคย	มาก	ปานกลาง	น้อย	ไม่เคย	
จำนวน (ร้อยละ)	จำนวน (ร้อยละ)	จำนวน (ร้อยละ)	จำนวน (ร้อยละ)	จำนวน (ร้อยละ)	จำนวน (ร้อยละ)	จำนวน (ร้อยละ)	จำนวน (ร้อยละ)		
1. การรายงานหัวหน้าทราบ เมื่อพบผู้ป่วยไม่ได้รับการดูแล	4 (9.10)	18 (40.90)	5 (11.40)	17 (38.60)	4 (9.80)	19 (46.30)	5 (12.20)	13 (31.70)	.929

ตาราง 20 (ต่อ)

การตัดสินใจ	อายุ								P-value
	น้อยกว่า 30 ปี				มากกว่าหรือเท่ากับ 30 ปี				
	มาก	ปานกลาง	น้อย	ไม่เคย	มาก	ปานกลาง	น้อย	ไม่เคย	
จำนวน (ร้อยละ)	จำนวน (ร้อยละ)	จำนวน (ร้อยละ)	จำนวน (ร้อยละ)	จำนวน (ร้อยละ)	จำนวน (ร้อยละ)	จำนวน (ร้อยละ)	จำนวน (ร้อยละ)		
2. การรายงานให้ หัวหน้าทราบเมื่อ เกิดปัญหาเกี่ยว กับการดูแลผู้ ป่วย	38 (52.80)	28 (38.90)	2 (2.80)	4 (5.60)	35 (55.60)	20 (31.70)	6 (9.50)	2 (3.20)	.316
3. การขอคำ ปรึกษาจากหัว หน้า ก่อนให้คำ แนะนำ	30 (43.50)	32 (46.40)	3 (4.30)	4 (5.80)	26 (41.90)	28 (45.20)	5 (8.10)	3 (4.80)	.844
4. การให้การ พยาบาลตามแผน การดูแลที่ได้รับ มอบหมาย	58 (78.40)	16 (21.60)	0 (0.00)	0 (0.00)	63 (91.30)	5 (7.20)	1 (1.40)	0 (0.00)	.033
5. การปฏิเสธการ เยี่ยมของญาติที่ มาเยี่ยมในช่วงที่ ไม่ไหวเวลาเยี่ยม	1 (1.30)	18 (24.00)	24 (32.00)	32 (42.70)	2 (2.90)	15 (21.70)	17 (24.60)	35 (50.70)	.640
6. การรายงานหัว หน้าทราบเพื่อตัด สินใจ กรณีที่ผู้ ป่วย ต้องการ ปฏิบัติพิธีกรรม ตามความเชื่อ ทางศาสนา	44 (59.50)	24 (32.40)	5 (6.80)	1 (1.40)	37 (56.10)	15 (22.70)	7 (10.60)	7 (10.60)	.069

การตัดสินใจ	อายุ								P-value
	น้อยกว่า 30 ปี				มากกว่าหรือเท่ากับ 30 ปี				
	มาก	ปานกลาง	น้อย	ไม่เคย	มาก	ปานกลาง	น้อย	ไม่เคย	
จำนวน (ร้อยละ)	จำนวน (ร้อยละ)	จำนวน (ร้อยละ)	จำนวน (ร้อยละ)	จำนวน (ร้อยละ)	จำนวน (ร้อยละ)	จำนวน (ร้อยละ)	จำนวน (ร้อยละ)		
7. การรายงานหัวหน้าทราบเพื่อตัดสินใจ กรณีที่ครอบครัวของผู้ป่วยนำยาซึ่งอยู่นอกเหนือคำสั่งการรักษามาให้ผู้ป่วยรับประทาน	56 (82.40)	8 (11.80)	2 (2.90)	2 (2.90)	47 (75.80)	9 (14.50)	4 (6.50)	2 (3.20)	.744
8. การพยายามชี้แจง เมื่อผู้ป่วย/ครอบครัว ไม่พอใจสมาชิกทีมสุขภาพ	51 (76.10)	15 (22.40)	1 (1.50)	0 (0.00)	49 (71.00)	15 (21.70)	4 (5.80)	1 (1.40)	.422
9. การโน้มน้าวให้ญาตินำผู้ป่วยระยะสุดท้ายที่หมดหวังจากการรักษากลับไปดูแลที่บ้านเพื่อลดภาระของหน่วยงาน	2 (2.90)	15 (21.40)	11 (15.70)	42 (60.00)	2 (3.10)	15 (23.40)	9 (14.10)	38 (59.40)	.988

เปรียบเทียบประสบการณ์ในการทำงานในตำแหน่งพยาบาลวิชาชีพของพยาบาลต่อการตัดสินใจ
เชิงจริยธรรมของพยาบาลในการดูแลผู้ป่วยระยะสุดท้ายของชีวิต ตามรูปแบบการตัดสินใจที่เน้นผู้
ป่วยเป็นศูนย์กลาง (N=146)

การตัดสินใจ	ประสบการณ์ในการทำงานในตำแหน่งพยาบาลวิชาชีพ								P-value
	น้อยกว่า 5 ปี				มากกว่าหรือเท่ากับ 5 ปี				
	มาก จำนวน (ร้อยละ)	ปานกลาง จำนวน (ร้อยละ)	น้อย จำนวน (ร้อยละ)	ไม่เคย จำนวน (ร้อยละ)	มาก จำนวน (ร้อยละ)	ปานกลาง จำนวน (ร้อยละ)	น้อย จำนวน (ร้อยละ)	ไม่เคย จำนวน (ร้อยละ)	
1. การยอมรับ การตัดสินใจของ ผู้ป่วย	18 (35.30)	22 (43.10)	5 (9.80)	6 (11.80)	29 (30.90)	43 (45.70)	7 (7.40)	15 (16.00)	.832
2. การดูแลเพื่อ ความสุขสบาย	43 (86.00)	6 (12.00)	0 (0.00)	1 (2.00)	74 (80.40)	14 (15.20)	4 (4.30)	0 (0.00)	.224
3. การให้ครอบครัว เข้ามามีส่วนร่วม	34 (66.70)	14 (27.50)	1 (2.00)	2 (3.90)	55 (64.70)	30 (35.30)	0 (0.00)	0 (0.00)	.131
4. การให้กำลังใจ ครอบครัวผู้ป่วย	17 (37.80)	25 (55.60)	2 (4.40)	1 (2.20)	30 (35.70)	45 (53.60)	7 (8.30)	2 (2.40)	.875
5. การให้การดูแล ทดแทน	15 (30.60)	22 (44.90)	7 (14.30)	5 (10.20)	17 (21.50)	52 (65.80)	7 (8.90)	3 (3.80)	.107
6. การให้ยา แก่ ปวดกลุ่ม นาโค ติก	9 (22.00)	7 (17.10)	7 (17.10)	18 (43.90)	8 (13.10)	15 (24.60)	4 (6.60)	34 (55.70)	.173
7. การปกป้อง ความลับ	40 (85.10)	3 (6.40)	0 (0.00)	4 (8.50)	68 (90.70)	6 (8.00)	1 (1.30)	0 (0.00)	.065
8. การบอกรผล การวินิจฉัยโรค	6 (12.00)	26 (52.00)	7 (14.00)	11 (22.00)	12 (16.00)	29 (38.70)	8 (10.70)	26 (34.70)	.327
9. การหลีกเลี่ยง การบอกความ จริง	20 (40.80)	21 (42.90)	7 (14.30)	1 (2.00)	22 (26.80)	38 (46.30)	16 (19.50)	6 (7.30)	.258
10. การซักถาม แพทย์แทนผู้ป่วย	17 (37.80)	25 (55.60)	1 (2.20)	2 (4.40)	41 (51.90)	30 (38.00)	6 (7.60)	2 (2.50)	.171
11. การพูดคุยกับ แพทย์เพื่อให้ทบทวน การรักษา	3 (6.70)	23 (51.10)	11 (24.40)	8 (17.80)	14 (17.70)	33 (41.80)	19 (24.10)	13 (16.50)	.370

ตาราง 21 (ต่อ)

การตัดสินใจ	ประสบการณ์ในการทำงานในตำแหน่งพยาบาลวิชาชีพ								P-value
	น้อยกว่า 5 ปี				มากกว่าหรือเท่ากับ 5 ปี				
	มาก	ปานกลาง	น้อย	ไม่เคย	มาก	ปานกลาง	น้อย	ไม่เคย	
จำนวน (ร้อยละ)	จำนวน (ร้อยละ)	จำนวน (ร้อยละ)	จำนวน (ร้อยละ)	จำนวน (ร้อยละ)	จำนวน (ร้อยละ)	จำนวน (ร้อยละ)	จำนวน (ร้อยละ)		
12. การปรึกษาแพทย์ เมื่อแผนการรักษาไม่สอดคล้องกับความต้องการของผู้ป่วย	10 (22.70)	28 (63.60)	5 (11.40)	1 (2.30)	15 (20.00)	42 (56.00)	10 (13.30)	8 (10.70)	.385
13. การบอกความต้องการที่แท้จริงของผู้ป่วยให้ทีมสุขภาพทราบ	22 (44.90)	24 (49.00)	2 (4.10)	1 (2.00)	42 (55.30)	29 (38.20)	4 (5.30)	1 (1.30)	.652
14. การขอร้องให้พยาบาลเจ้าของไข้ดูแลผู้ป่วยมากขึ้น	7 (16.70)	17 (40.50)	14 (33.30)	4 (9.50)	18 (30.50)	27 (45.80)	11 (18.60)	3 (5.10)	.180

ตาราง 22

เปรียบเทียบประสบการณ์ในการทำงานในตำแหน่งพยาบาลวิชาชีพของพยาบาลต่อการตัดสินใจเชิงจริยธรรมของพยาบาลในการดูแลผู้ป่วยระยะสุดท้ายของชีวิต ตามรูปแบบการตัดสินใจที่เน้นแพทย์เป็นศูนย์กลาง (N=146)

การตัดสินใจ	ประสบการณ์ในการทำงานในตำแหน่งพยาบาลวิชาชีพ								P-value
	น้อยกว่า 5 ปี				มากกว่าหรือเท่ากับ 5 ปี				
	มาก	ปานกลาง	น้อย	ไม่เคย	มาก	ปานกลาง	น้อย	ไม่เคย	
จำนวน (ร้อยละ)	จำนวน (ร้อยละ)	จำนวน (ร้อยละ)	จำนวน (ร้อยละ)	จำนวน (ร้อยละ)	จำนวน (ร้อยละ)	จำนวน (ร้อยละ)	จำนวน (ร้อยละ)		
1. การโน้มน้าวครอบครัวผู้ป่วยให้ตัดสินใจตามแพทย์	4 (4.70)	18 (41.90)	10 (23.30)	13 (30.20)	4 (5.60)	32 (45.10)	20 (28.20)	15 (21.10)	.738

ตาราง 22 (ต่อ)

การตัดสินใจ	ประสบการณ์ในการทำงานในตำแหน่งพยาบาลวิชาชีพ								P-value
	น้อยกว่า 5 ปี				มากกว่าหรือเท่ากับ 5 ปี				
	มาก	ปานกลาง	น้อย	ไม่เคย	มาก	ปานกลาง	น้อย	ไม่เคย	
จำนวน (ร้อยละ)	จำนวน (ร้อยละ)	จำนวน (ร้อยละ)	จำนวน (ร้อยละ)	จำนวน (ร้อยละ)	จำนวน (ร้อยละ)	จำนวน (ร้อยละ)	จำนวน (ร้อยละ)		
2. การให้ครอบครัวผู้ป่วยบอกความต้องการกับแพทย์โดยตรง	24 (51.10)	19 (40.40)	0 (0.00)	4 (8.50)	35 (39.80)	40 (45.50)	9 (10.20)	4 (4.50)	.082
3. การบอกให้ผู้ป่วยคุยกับแพทย์โดยตรง ถึงความต้องการเปลี่ยนแปลงการรักษา	29 (59.20)	16 (32.70)	4 (8.20)	0 (0.00)	50 (58.10)	28 (32.60)	7 (8.10)	1 (1.20)	.902
4. การไม่ทำตามสิ่งที่ครอบครัวตัดสินใจแทนผู้ป่วย หากไม่สอดคล้องกับ แผนการรักษา	11 (23.40)	25 (53.20)	2 (4.30)	9 (19.10)	11 (14.10)	40 (51.30)	14 (17.90)	13 (16.70)	.119
5. การบอกให้ผู้ป่วยที่ปวดภายหลังฉีดยาไม่ถึง 4 ชั่วโมงอดทน จนกว่าจะถึงเวลา ยามือต่อไป	20 (39.20)	21 (41.20)	7 (13.70)	3 (5.90)	13 (14.80)	39 (44.30)	21 (23.90)	15 (17.00)	.005
6. การรายงานให้แพทย์ทราบ เมื่อผู้ป่วยได้รับยาแก้ปวดทุก 4 ชั่วโมง แต่ยังมีปวดมากและขอยาแก้ปวดอีก	46 (92.00)	3 (6.00)	1 (2.00)	0 (0.00)	82 (89.10)	10 (10.90)	0 (0.00)	0 (0.00)	.258

ตาราง 22 (ต่อ)

การตัดสินใจ	ประสบการณ์ในการทำงานในตำแหน่งพยาบาลวิชาชีพ								P-value
	น้อยกว่า 5 ปี				มากกว่าหรือเท่ากับ 5 ปี				
	มาก	ปานกลาง	น้อย	ไม่เคย	มาก	ปานกลาง	น้อย	ไม่เคย	
จำนวน (ร้อยละ)	จำนวน (ร้อยละ)	จำนวน (ร้อยละ)	จำนวน (ร้อยละ)	จำนวน (ร้อยละ)	จำนวน (ร้อยละ)	จำนวน (ร้อยละ)	จำนวน (ร้อยละ)		

7. การบอกให้ผู้ ป่วย/ครอบครัว ตามผลการ วินิจฉัยโรคและ การพยากรณ์โรค จากแพทย์โดย ตรง	21 (42.00)	13 (26.00)	11 (22.00)	5 (10.00)	30 (33.00)	40 (44.00)	12 (13.20)	9 (9.90)	.169
8. การอธิบาย ญาติแทนแพทย์ เมื่อญาติต้องการ พบแพทย์เพื่อ ถามข้อมูลซ้ำ	8 (16.70)	23 (47.90)	7 (14.60)	10 (20.80)	9 (9.80)	42 (45.70)	17 (18.50)	24 (26.10)	.593
9. การชี้แจงญาติ แทนแพทย์ถึง ภารกิจของแพทย์	29 (61.70)	11 (23.40)	6 (12.80)	1 (2.10)	46 (51.10)	33 (36.70)	8 (8.90)	3 (3.30)	.402
10. การทำตามคำ สั่งการรักษาของ แพทย์ แม้ว่าจะ ไม่เห็นด้วย	25 (50.00)	22 (44.00)	3 (6.00)	0 (0.00)	41 (45.10)	33 (36.30)	15 (16.50)	2 (2.20)	.209

เปรียบเทียบประสบการณ์ในการทำงานในตำแหน่งพยาบาลวิชาชีพของพยาบาลต่อการตัดสินใจเชิงจริยธรรมของพยาบาลในการดูแลผู้ป่วยระยะสุดท้ายของชีวิต ตามรูปแบบการตัดสินใจที่เน้นกฎเกณฑ์ของหน่วยงานเป็นศูนย์กลาง (N=146)

การตัดสินใจ	ประสบการณ์ในการทำงานในตำแหน่งพยาบาลวิชาชีพ								P-value
	น้อยกว่า 5 ปี				มากกว่าหรือเท่ากับ 5 ปี				
	มาก	ปานกลาง	น้อย	ไม่เคย	มาก	ปานกลาง	น้อย	ไม่เคย	
จำนวน (ร้อยละ)	จำนวน (ร้อยละ)	จำนวน (ร้อยละ)	จำนวน (ร้อยละ)	จำนวน (ร้อยละ)	จำนวน (ร้อยละ)	จำนวน (ร้อยละ)	จำนวน (ร้อยละ)		
1. การรายงานหัวหน้าทราบ เมื่อพบว่าผู้ป่วยไม่ได้รับการดูแลจากเพื่อนร่วมงาน	3 (8.80)	17 (50.00)	3 (8.80)	11 (32.40)	5 (9.80)	20 (39.20)	7 (13.70)	19 (37.30)	.772
2. การรายงานให้หัวหน้าทราบเมื่อเกิดปัญหาเกี่ยวกับ การดูแลผู้ป่วย	30 (63.80)	15 (31.90)	1 (2.10)	1 (2.10)	43 (48.90)	33 (37.50)	7 (8.00)	5 (5.70)	.244
3. การขอคำปรึกษาจากหัวหน้า ก่อนให้คำแนะนำ	25 (53.20)	21 (44.70)	1 (2.10)	0 (0.00)	31 (36.90)	39 (46.40)	7 (8.30)	7 (8.30)	.052
4. การให้การพยาบาลตามแผนการดูแลที่ได้รับมอบหมาย	44 (86.30)	7 (13.70)	0 (0.00)	0 (0.00)	77 (83.70)	14 (15.20)	1 (1.10)	0 (0.00)	.730
5. การปฏิเสธการเยี่ยมของญาติที่มาเยี่ยมในช่วงที่ไม่ใช่เวลาเยี่ยม	0 (0.00)	17 (33.30)	13 (25.50)	21 (41.20)	3 (3.20)	16 (17.20)	28 (30.10)	46 (49.50)	.106

ตาราง 23 (ต่อ)

การตัดสินใจ	ประสบการณ์ในการทำงานในตำแหน่งพยาบาลวิชาชีพ								P-value
	น้อยกว่า 5 ปี				มากกว่าหรือเท่ากับ 5 ปี				
	มาก	ปานกลาง	น้อย	ไม่เคย	มาก	ปานกลาง	น้อย	ไม่เคย	
จำนวน (ร้อยละ)	จำนวน (ร้อยละ)	จำนวน (ร้อยละ)	จำนวน (ร้อยละ)	จำนวน (ร้อยละ)	จำนวน (ร้อยละ)	จำนวน (ร้อยละ)	จำนวน (ร้อยละ)		
6. การรายงานหัวหน้าทราบเพื่อตัดสินใจ กรณีที่ผู้ป่วยต้องการปฏิบัติพิธีกรรมตามความเชื่อทางศาสนาในวาระสุดท้ายของชีวิต	33 (66.00)	15 (30.00)	2 (4.00)	0 (0.00)	48 (53.30)	24 (26.70)	10 (11.10)	8 (8.90)	.061
7. การรายงานหัวหน้าทราบเพื่อตัดสินใจ กรณีที่ครอบครัวของผู้ป่วยนำยาซึ่งอยู่นอกเหนือคำสั่งการรักษามาให้ผู้ป่วยรับประทาน	40 (85.10)	6 (12.80)	1 (2.10)	0 (0.00)	63 (75.90)	11 (13.30)	5 (6.00)	4 (4.80)	.311
8. การพยายามชี้แจง เมื่อผู้ป่วย/ครอบครัว ไม่พอใจสมาชิกทีมสุขภาพ	38 (80.90)	9 (19.10)	0 (0.00)	0 (0.00)	62 (69.70)	21 (23.60)	5 (5.60)	1 (1.10)	.265
9. การโน้มน้าวให้ญาตินำผู้ป่วยระยะสุดท้ายที่หมดหวังจากการรักษากลับไปดูแลที่บ้านเพื่อลดภาระของหน่วยงาน	1 (2.00)	16 (32.00)	5 (10.00)	28 (56.00)	3 (3.60)	14 (16.70)	15 (17.90)	52 (61.90)	.170

เปรียบเทียบการศึกษาเกี่ยวกับการดูแลผู้ป่วยระยะสุดท้ายในหลักสูตรพยาบาลของพยาบาลต่อการตัดสินใจเชิงจริยธรรมของพยาบาลในการดูแลผู้ป่วยระยะสุดท้ายของชีวิต ตามรูปแบบการตัดสินใจที่เน้นผู้ป่วยเป็นศูนย์กลาง (N=146)

การตัดสินใจ	การศึกษาเกี่ยวกับการดูแลผู้ป่วยระยะสุดท้ายในหลักสูตรพยาบาล								P-value
	ไม่ได้รับ				ได้รับ				
	มาก	ปานกลาง	น้อย	ไม่เคย	มาก	ปานกลาง	น้อย	ไม่เคย	
จำนวน (ร้อยละ)	จำนวน (ร้อยละ)	จำนวน (ร้อยละ)	จำนวน (ร้อยละ)	จำนวน (ร้อยละ)	จำนวน (ร้อยละ)	จำนวน (ร้อยละ)	จำนวน (ร้อยละ)		
1. การยอมรับการตัดสินใจของผู้ป่วย	11 (50.00)	8 (36.40)	1 (4.50)	2 (9.10)	36 (29.30)	57 (46.30)	11 (8.90)	19 (15.40)	.279
2. การดูแลเพื่อความสุขสบาย	21 (100.00)	0 (0.00)	0 (0.00)	0 (0.00)	96 (79.30)	20 (16.50)	4 (3.30)	1 (0.80)	.153
3. การให้ครอบครัวเข้ามามีส่วนร่วม	11 (61.10)	7 (38.90)	0 (0.00)	0 (0.00)	78 (66.10)	37 (31.40)	1 (0.80)	2 (1.70)	.852
4. การให้กำลังใจครอบครัวผู้ป่วย	6 (37.50)	9 (56.30)	1 (6.30)	0 (0.00)	41 (36.30)	61 (54.00)	8 (7.10)	3 (2.70)	.928
5. การให้การดูแลทดแทน	5 (31.30)	10 (62.50)	1 (6.30)	0 (0.00)	27 (24.10)	64 (57.10)	13 (11.60)	8 (7.10)	.601
6. การให้ยาแก้ปวดกลุ่มโคคิก	3 (23.10)	5 (38.50)	1 (7.70)	4 (30.80)	14 (15.70)	17 (19.10)	10 (11.20)	48 (53.90)	.300
7. การปกป้องความลับ	18 (94.70)	1 (5.30)	0 (0.00)	0 (0.00)	90 (87.40)	8 (7.80)	1 (1.00)	4 (3.90)	.763
8. การบอกรอคผลการวินิจฉัยโรค	3 (17.60)	5 (29.40)	2 (11.80)	7 (41.20)	15 (13.90)	50 (46.30)	13 (12.00)	30 (27.80)	.575
9. การหลีกเลี่ยงการบอกความจริง	4 (25.00)	8 (50.00)	3 (18.80)	1 (6.30)	38 (33.00)	51 (44.30)	20 (17.40)	6 (5.20)	.935
10. การซักถามแพทย์แทนผู้ป่วย	7 (46.70)	8 (53.30)	0 (0.00)	0 (0.00)	51 (46.80)	47 (43.10)	7 (6.40)	4 (3.70)	.610
11. การพูดคุยกับแพทย์เพื่อให้บทวนการรักษา	4 (21.10)	9 (47.40)	5 (26.30)	1 (5.30)	13 (12.40)	47 (44.80)	25 (23.80)	20 (19.00)	.431

ตาราง 24 (ต่อ)

การตัดสินใจ	การศึกษาเกี่ยวกับการดูแลผู้ป่วยระยะสุดท้ายในหลักสูตรพยาบาล								P-value
	ไม่ได้รับ				ได้รับ				
	มาก	ปานกลาง	น้อย	ไม่เคย	มาก	ปานกลาง	น้อย	ไม่เคย	
จำนวน (ร้อยละ)	จำนวน (ร้อยละ)	จำนวน (ร้อยละ)	จำนวน (ร้อยละ)	จำนวน (ร้อยละ)	จำนวน (ร้อยละ)	จำนวน (ร้อยละ)	จำนวน (ร้อยละ)		
12. การปรึกษาแพทย์ เมื่อแผนการรักษาไม่สอดคล้องกับความต้องการ ของผู้ป่วย	1 (7.70)	9 (69.20)	3 (23.10)	0 (0.00)	24 (22.60)	61 (57.50)	12 (11.30)	9 (8.50)	.275
13. การบอกความต้องการที่แท้จริงของผู้ป่วยให้ทีมสุขภาพทราบ	7 (46.70)	8 (53.30)	0 (0.00)	0 (0.00)	57 (51.80)	45 (40.90)	6 (5.50)	2 (1.80)	.650
14. การขอร้องให้พยาบาลเจ้าของไข้ดูแลผู้ป่วยมากขึ้น	3 (25.00)	7 (58.30)	1 (8.30)	1 (8.30)	22 (24.70)	37 (41.60)	24 (27.00)	6 (6.70)	.531

ตาราง 25

เปรียบเทียบการศึกษาเกี่ยวกับการดูแลผู้ป่วยระยะสุดท้ายในหลักสูตรพยาบาลของพยาบาลต่อการตัดสินใจเชิงจริยธรรมของพยาบาลในการดูแลผู้ป่วยระยะสุดท้ายของชีวิต ตามรูปแบบการตัดสินใจที่เน้นแพทย์เป็นศูนย์กลาง (N=146)

การตัดสินใจ	การศึกษาเกี่ยวกับการดูแลผู้ป่วยระยะสุดท้ายในหลักสูตรพยาบาล								P-value
	ไม่ได้รับ				ได้รับ				
	มาก	ปานกลาง	น้อย	ไม่เคย	มาก	ปานกลาง	น้อย	ไม่เคย	
จำนวน (ร้อยละ)	จำนวน (ร้อยละ)	จำนวน (ร้อยละ)	จำนวน (ร้อยละ)	จำนวน (ร้อยละ)	จำนวน (ร้อยละ)	จำนวน (ร้อยละ)	จำนวน (ร้อยละ)		
1. การโน้มน้าวครอบครัวผู้ป่วยให้ตัดสินใจตามแพทย์	2 (13.30)	7 (46.70)	3 (20.00)	3 (20.00)	4 (4.00)	43 (43.40)	27 (27.30)	25 (25.30)	.462

ตาราง 25 (ต่อ)

การตัดสินใจ	การศึกษาเกี่ยวกับการดูแลผู้ป่วยระยะสุดท้ายในหลักสูตรพยาบาล								P-value
	ไม่ได้รับ				ได้รับ				
	มาก	ปานกลาง	น้อย	ไม่เคย	มาก	ปานกลาง	น้อย	ไม่เคย	
จำนวน (ร้อยละ)	จำนวน (ร้อยละ)	จำนวน (ร้อยละ)	จำนวน (ร้อยละ)	จำนวน (ร้อยละ)	จำนวน (ร้อยละ)	จำนวน (ร้อยละ)	จำนวน (ร้อยละ)		
2. การให้ครอบครัวผู้ป่วยบอกความต้องการกับแพทย์โดยตรง	8 (42.10)	10 (52.60)	1 (5.30)	0 (0.00)	51 (44.00)	49 (42.20)	8 (6.90)	8 (6.90)	.617
3. การบอกให้ผู้ป่วยคุยกับแพทย์โดยตรง	9 (50.00)	4 (22.20)	5 (27.80)	0 (0.00)	70 (59.80)	40 (34.20)	6 (5.10)	1 (0.90)	.012
4. การไม่ทำตามสิ่งที่ครอบครัวตัดสินใจแทนผู้ป่วย หากไม่สอดคล้องกับแผนการรักษาของแพทย์	2 (10.50)	9 (47.40)	5 (26.30)	3 (15.80)	20 (18.90)	56 (52.80)	11 (10.40)	19 (17.90)	.265
5. การบอกให้ผู้ป่วยที่ปวดภายหลังฉีดยาไม่ถึง 4 ชั่วโมงอดทนจนกว่าจะถึงเวลายามื้อต่อไป	5 (23.80)	7 (33.30)	5 (23.80)	4 (19.00)	28 (23.70)	53 (44.90)	23 (19.50)	14 (11.90)	.699
6. การรายงานให้แพทย์ทราบ เมื่อผู้ป่วยได้รับยาแก้ปวดทุก 4 ชั่วโมง แต่ยังคงปวดมากและขอยาแก้ปวดอีก	20 (90.90)	2 (9.10)	0 (0.00)	0 (0.00)	108 (90.00)	11 (9.20)	1 (0.80)	0 (0.00)	.912

การตัดสินใจ	การศึกษาเกี่ยวกับการดูแลผู้ป่วยระยะสุดท้ายในหลักสูตรพยาบาล								P-value
	ไม่ได้รับ				ได้รับ				
	มาก	ปานกลาง	น้อย	ไม่เคย	มาก	ปานกลาง	น้อย	ไม่เคย	
	จำนวน (ร้อยละ)	จำนวน (ร้อยละ)	จำนวน (ร้อยละ)	จำนวน (ร้อยละ)	จำนวน (ร้อยละ)	จำนวน (ร้อยละ)	จำนวน (ร้อยละ)	จำนวน (ร้อยละ)	
7. การบอกให้ผู้ ป่วย/ครอบครัว ถามผลการ วินิจฉัยโรคและ การพยากรณ์โรค จากแพทย์	6 (28.60)	6 (28.60)	6 (28.60)	3 (14.30)	45 (37.50)	47 (39.20)	17 (14.20)	11 (9.20)	.299
8. การอธิบาย ญาติแทนแพทย์	2 (9.50)	12 (57.10)	3 (14.30)	4 (19.00)	15 (12.60)	53 (44.50)	21 (17.60)	30 (25.20)	.766
9. การชี้แจงญาติ แทนแพทย์ถึง ภารกิจของแพทย์	9 (42.90)	6 (28.60)	3 (14.30)	3 (14.30)	66 (56.90)	38 (32.80)	11 (9.50)	1 (0.90)	.007
10. การทำตามคำ สั่งการรักษาของ แพทย์ แม้ว่าจะ ไม่เห็นด้วย	13 (61.90)	5 (23.80)	2 (9.50)	1 (4.80)	53 (44.20)	50 (41.70)	16 (13.30)	1 (0.80)	.186

เปรียบเทียบการศึกษาเกี่ยวกับการดูแลผู้ป่วยระยะสุดท้ายในหลักสูตรพยาบาลของพยาบาลต่อการตัดสินใจเชิงจริยธรรมของพยาบาลในการดูแลผู้ป่วยระยะสุดท้ายของชีวิต ตามรูปแบบการตัดสินใจที่เน้นกฎเกณฑ์ของหน่วยงานเป็นศูนย์กลาง (N=146)

การตัดสินใจ	การศึกษาเกี่ยวกับการดูแลผู้ป่วยระยะสุดท้ายในหลักสูตรพยาบาล								P-value
	ไม่ได้รับ				ได้รับ				
	มาก	ปานกลาง	น้อย	ไม่เคย	มาก	ปานกลาง	น้อย	ไม่เคย	
จำนวน (ร้อยละ)	จำนวน (ร้อยละ)	จำนวน (ร้อยละ)	จำนวน (ร้อยละ)	จำนวน (ร้อยละ)	จำนวน (ร้อยละ)	จำนวน (ร้อยละ)	จำนวน (ร้อยละ)		
1. การรายงานหัวหน้าทราบ เมื่อพบว่าผู้ป่วยไม่ได้รับการดูแลจากเพื่อนร่วมงาน	2 (20.00)	4 (40.00)	0 (0.00)	4 (40.00)	6 (8.00)	33 (44.00)	10 (13.30)	26 (34.70)	.426
2. การรายงานให้หัวหน้าทราบ เมื่อเกิดปัญหาเกี่ยวกับการดูแลผู้ป่วย	12 (60.00)	5 (25.00)	3 (15.00)	0 (0.00)	61 (53.00)	43 (37.40)	5 (4.30)	6 (5.20)	.158
3. การขอคำปรึกษาจากหัวหน้า ก่อนให้คำแนะนำ	7 (36.80)	10 (52.60)	1 (5.30)	1 (5.30)	49 (43.80)	50 (44.60)	7 (6.30)	6 (5.40)	.933
4. การให้การพยาบาลตามแผนการดูแลที่ได้รับมอบหมาย	19 (86.40)	3 (13.60)	0 (0.00)	0 (0.00)	102 (84.30)	18 (14.90)	1 (0.80)	0 (0.00)	.900
5. การปฏิเสธการเชื่อมของญาติที่มาเยี่ยมในช่วงที่ไม่ใช่เวลาเยี่ยม	1 (4.50)	3 (13.60)	9 (40.90)	9 (40.90)	2 (1.60)	30 (24.60)	32 (26.20)	58 (47.50)	.345

ตาราง 26 (ต่อ)

การตัดสินใจ	การศึกษาเกี่ยวกับการดูแลผู้ป่วยระยะสุดท้ายในหลักสูตรพยาบาล								P-value
	ไม่ได้รับ				ได้รับ				
	มาก จำนวน (ร้อยละ)	ปานกลาง จำนวน (ร้อยละ)	น้อย จำนวน (ร้อยละ)	ไม่เคย จำนวน (ร้อยละ)	มาก จำนวน (ร้อยละ)	ปานกลาง จำนวน (ร้อยละ)	น้อย จำนวน (ร้อยละ)	ไม่เคย จำนวน (ร้อยละ)	
6. การรายงานหัวหน้าทราบเพื่อตัดสินใจ กรณีที่ผู้ป่วยต้องการปฏิบัติพิธีกรรมตามความเชื่อทางศาสนาในวาระสุดท้ายของชีวิต	8 (38.10)	7 (33.30)	4 (19.00)	2 (9.50)	73 (61.30)	32 (26.90)	8 (6.70)	6 (5.00)	.126
7. การรายงานหัวหน้าทราบเพื่อตัดสินใจ กรณีที่ครอบครัวของผู้ป่วยนำยาซึ่งอยู่นอกเหนือคำสั่งการรักษามาให้ผู้ป่วยรับประทาน	13 (68.40)	4 (21.10)	1 (5.30)	1 (5.30)	90 (81.10)	13 (11.70)	5 (4.50)	3 (2.70)	.620
8. การพยายามชี้แจง เมื่อผู้ป่วย/ครอบครัว ไม่พอใจสมาชิกทีมสุขภาพ	17 (81.00)	3 (14.30)	1 (4.80)	0 (0.00)	83 (72.20)	27 (23.50)	4 (3.50)	1 (0.90)	.770
9. การโน้มน้าวให้ญาตินำผู้ป่วยระยะสุดท้ายที่หมดหวังจากการรักษา กลับไปดูแลที่บ้านเพื่อลดภาระของหน่วยงาน	1 (5.30)	4 (21.10)	3 (15.80)	11 (57.90)	3 (2.60)	26 (22.60)	17 (14.80)	69 (60.00)	.935

เปรียบเทียบการประชุม/อบรม/สัมมนาเพิ่มเติมเกี่ยวกับจริยธรรมภายหลังจบการศึกษาในหลักสูตรพยาบาลของพยาบาลต่อการตัดสินใจเชิงจริยธรรมของพยาบาลในการดูแลผู้ป่วยระยะสุดท้ายของชีวิต ตามรูปแบบการตัดสินใจที่เน้นผู้ป่วยเป็นศูนย์กลาง (N=146)

การตัดสินใจ	การประชุม/อบรม/สัมมนาเพิ่มเติมเกี่ยวกับจริยธรรมภายหลังจบการศึกษาในหลักสูตรพยาบาล								P-value
	ไม่ได้รับ				ได้รับ				
	มาก	ปานกลาง	น้อย	ไม่เคย	มาก	ปานกลาง	น้อย	ไม่เคย	
จำนวน (ร้อยละ)	จำนวน (ร้อยละ)	จำนวน (ร้อยละ)	จำนวน (ร้อยละ)	จำนวน (ร้อยละ)	จำนวน (ร้อยละ)	จำนวน (ร้อยละ)	จำนวน (ร้อยละ)		
1. การยอมรับ การตัดสินใจของ ผู้ป่วย	11 (33.30)	16 (48.50)	3 (9.10)	3 (9.10)	36 (32.10)	49 (43.80)	9 (8.00)	18 (16.10)	.794
2. การดูแลเพื่อ ความสุขสบาย	28 (84.80)	5 (15.20)	0 (0.00)	0 (0.00)	89 (81.70)	15 (13.80)	4 (3.70)	1 (0.90)	.664
3. การให้ครอบครัว เข้ามามีส่วน ร่วม	19 (65.50)	9 (31.00)	0 (0.00)	1 (3.40)	70 (65.40)	35 (35.70)	1 (0.90)	1 (0.90)	.736
4. การให้กำลังใจ ครอบครัวผู้ป่วย	6 (20.00)	20 (66.70)	3 (10.00)	1 (3.30)	41 (41.40)	50 (50.50)	6 (6.10)	2 (2.00)	.196
5. การให้การดูแล ทดแทน	4 (13.80)	18 (62.10)	6 (20.70)	1 (3.40)	28 (28.30)	56 (56.60)	8 (8.10)	7 (7.10)	.125
6. การให้ยาแก้ ปวดกลุ่ม โคคิก	3 (14.30)	5 (23.80)	1 (4.80)	12 (57.10)	14 (17.30)	17 (21.00)	10 (12.30)	40 (49.40)	.744
7. การปกป้อง ความลับ	26 (86.70)	2 (6.70)	0 (0.00)	2 (6.70)	82 (89.10)	7 (7.60)	1 (1.10)	2 (2.20)	.623
8. การบอกผล การวินิจฉัยโรค	5 (16.10)	13 (41.90)	5 (16.10)	8 (25.80)	13 (13.80)	42 (44.70)	10 (10.60)	29 (30.90)	.823
9. การหลีกเลี่ยง การบอกความ จริง	7 (23.30)	16 (53.30)	6 (20.00)	1 (3.30)	35 (34.70)	43 (42.60)	17 (16.80)	6 (5.90)	.584
10. การซักถาม แพทย์แทนผู้ป่วย	13 (46.40)	12 (42.90)	1 (3.60)	2 (7.10)	45 (46.90)	43 (44.80)	6 (6.30)	2 (2.10)	.569
11. การพูดคุยกับ แพทย์เพื่อให้บท ทวนการรักษา	4 (13.80)	11 (37.90)	9 (31.00)	5 (17.20)	13 (13.70)	45 (47.40)	21 (22.10)	16 (16.80)	.760

ตาราง 27 (ต่อ)

การตัดสินใจ	การประชุม/อบรม/สัมมนาเพิ่มเติมเกี่ยวกับจริยธรรมภายหลังจบการศึกษาในหลักสูตรพยาบาล								P-value
	ไม่ได้รับ				ได้รับ				
	มาก	ปานกลาง	น้อย	ไม่เคย	มาก	ปานกลาง	น้อย	ไม่เคย	
	จำนวน (ร้อยละ)	จำนวน (ร้อยละ)	จำนวน (ร้อยละ)	จำนวน (ร้อยละ)	จำนวน (ร้อยละ)	จำนวน (ร้อยละ)	จำนวน (ร้อยละ)	จำนวน (ร้อยละ)	
12. การปรึกษาแพทย์ เมื่อแผนการรักษาไม่สอดคล้องกับความต้องการของผู้ป่วย	2 (7.70)	16 (61.50)	6 (23.10)	2 (7.70)	23 (24.70)	54 (58.10)	9 (9.70)	7 (7.50)	.125
13. การบอกความต้องการที่แท้จริงของผู้ป่วยให้ทีมสุขภาพทราบ	10 (38.50)	14 (53.80)	2 (7.70)	0 (0.00)	54 (54.50)	39 (39.40)	4 (4.00)	2 (2.00)	.369
14. การขอร้องให้พยาบาลเจ้าของไข้ดูแลผู้ป่วยมากขึ้น	1 (5.90)	6 (35.30)	7 (41.20)	3 (17.60)	24 (28.60)	38 (45.20)	18 (21.40)	4 (4.80)	.031

ตาราง 28

เปรียบเทียบการประชุม/อบรม/สัมมนาเพิ่มเติมเกี่ยวกับจริยธรรมภายหลังจบการศึกษาในหลักสูตรพยาบาลของพยาบาลต่อการตัดสินใจเชิงจริยธรรมของพยาบาลในการดูแลผู้ป่วยระยะสุดท้ายของชีวิต ตามรูปแบบการตัดสินใจที่เน้นแพทย์เป็นศูนย์กลาง (N=146)

การตัดสินใจ	การประชุม/อบรม/สัมมนาเพิ่มเติมเกี่ยวกับจริยธรรมภายหลังจบการศึกษาในหลักสูตรพยาบาล								P-value
	ไม่ได้รับ				ได้รับ				
	มาก	ปานกลาง	น้อย	ไม่เคย	มาก	ปานกลาง	น้อย	ไม่เคย	
	จำนวน (ร้อยละ)	จำนวน (ร้อยละ)	จำนวน (ร้อยละ)	จำนวน (ร้อยละ)	จำนวน (ร้อยละ)	จำนวน (ร้อยละ)	จำนวน (ร้อยละ)	จำนวน (ร้อยละ)	
1. การโน้มน้าวครอบครัวผู้ป่วยให้ตัดสินใจตามแพทย์	1 (4.00)	9 (36.00)	8 (32.00)	7 (28.00)	5 (5.60)	41 (46.10)	22 (24.70)	21 (23.60)	.778

ตาราง 28 (ต่อ)

การตัดสินใจ	การประชุม/อบรม/สัมมนาเพิ่มเติมเกี่ยวกับจริยธรรมภายหลังจบการศึกษาในหลักสูตรพยาบาล								P-value
	ไม่ได้รับ				ได้รับ				
	มาก	ปานกลาง	น้อย	ไม่เคย	มาก	ปานกลาง	น้อย	ไม่เคย	
	จำนวน (ร้อยละ)	จำนวน (ร้อยละ)	จำนวน (ร้อยละ)	จำนวน (ร้อยละ)	จำนวน (ร้อยละ)	จำนวน (ร้อยละ)	จำนวน (ร้อยละ)	จำนวน (ร้อยละ)	
2. การให้ครอบครัวผู้ป่วยบอกความต้องการกับแพทย์โดยตรง	13 (41.90)	15 (48.40)	1 (3.20)	2 (6.50)	46 (44.20)	44 (42.30)	8 (7.70)	6 (5.80)	.810
3. การบอกให้ผู้ป่วยคุยกับแพทย์โดยตรง	21 (67.70)	7 (22.60)	3 (9.70)	0 (0.00)	58 (55.80)	37 (35.60)	8 (7.70)	1 (1.00)	.525
4. การไม่ทำตามสิ่งที่ครอบครัวตัดสินใจแทนผู้ป่วย หากไม่สอดคล้องกับ แผนการรักษา	4 (13.30)	13 (43.30)	6 (20.00)	7 (23.30)	18 (18.90)	52 (54.70)	10 (10.50)	15 (15.80)	.346
5. การบอกให้ผู้ป่วยที่ปวด ภายหลังฉีดยาไม่ถึง 4 ชั่วโมงอดทนจนกว่าจะถึงเวลาขีมือต่อไป	8 (23.50)	13 (38.20)	7 (20.60)	6 (17.60)	25 (23.80)	47 (44.80)	21 (20.00)	12 (11.40)	.795
6. การรายงานให้แพทย์ทราบ เมื่อผู้ป่วยได้รับยาแก้ปวดทุก 4 ชั่วโมง แต่ยังมีปวดมากและขอยาแก้ปวดอีก	31 (91.20)	2 (5.90)	1 (2.90)	0 (0.00)	97 (89.80)	11 (10.20)	0 (0.00)	0 (0.00)	.157

การตัดสินใจ	การประชุม/อบรม/สัมมนาเพิ่มเติมเกี่ยวกับจริยธรรมภายหลังจบการศึกษาในหลักสูตรพยาบาล								P-value
	ไม่ได้รับ				ได้รับ				
	มาก จำนวน (ร้อยละ)	ปานกลาง จำนวน (ร้อยละ)	น้อย จำนวน (ร้อยละ)	ไม่เคย จำนวน (ร้อยละ)	มาก จำนวน (ร้อยละ)	ปานกลาง จำนวน (ร้อยละ)	น้อย จำนวน (ร้อยละ)	ไม่เคย จำนวน (ร้อยละ)	
7. การบอกให้ผู้ ป่วย/ครอบครัว ถามผลการ วินิจฉัยโรคจาก แพทย์โดยตรง	12 (35.30)	11 (32.40)	6 (17.60)	5 (14.70)	39 (36.40)	42 (39.30)	17 (15.90)	9 (8.40)	.702
8. การอธิบาย ญาติแทนแพทย์	3 (9.10)	15 (45.50)	5 (15.20)	10 (30.30)	14 (13.10)	50 (46.70)	19 (17.80)	24 (22.40)	.781
9. การชี้แจงญาติ แทนแพทย์ถึง ภารกิจของแพทย์	12 (37.50)	13 (40.60)	4 (12.50)	3 (9.40)	63 (60.00)	31 (29.50)	10 (9.50)	1 (1.00)	.025
10. การทำตามคำ สั่งการรักษาของ แพทย์ แม้ว่าจะ ไม่เห็นด้วย	18 (52.90)	13 (38.20)	2 (5.90)	1 (2.90)	48 (44.90)	42 (39.30)	16 (15.00)	1 (0.90)	.430

ตาราง 29

เปรียบเทียบการประชุม/อบรม/สัมมนาเพิ่มเติมเกี่ยวกับจริยธรรมภายหลังจบการศึกษาในหลักสูตรพยาบาลของพยาบาลต่อการตัดสินใจเชิงจริยธรรมของพยาบาลในการดูแลผู้ป่วยระยะสุดท้ายของชีวิต ตามรูปแบบการตัดสินใจที่เน้นกฎเกณฑ์ของหน่วยงานเป็นศูนย์กลาง (N=146)

การตัดสินใจ	การประชุม/อบรม/สัมมนาเพิ่มเติมเกี่ยวกับจริยธรรมภายหลังจบการศึกษาในหลักสูตรพยาบาล								P-value
	ไม่ได้รับ				ได้รับ				
	มาก จำนวน (ร้อยละ)	ปานกลาง จำนวน (ร้อยละ)	น้อย จำนวน (ร้อยละ)	ไม่เคย จำนวน (ร้อยละ)	มาก จำนวน (ร้อยละ)	ปานกลาง จำนวน (ร้อยละ)	น้อย จำนวน (ร้อยละ)	ไม่เคย จำนวน (ร้อยละ)	
1. การรายงานหัวหน้าทราบ เมื่อพบว่าผู้ป่วยไม่ได้รับการดูแล	0 (0.00)	5 (29.40)	1 (5.90)	11 (64.70)	8 (11.80)	32 (47.10)	9 (13.20)	19 (27.90)	.032

ตาราง 29 (ต่อ)

การตัดสินใจ	การประชุม/อบรม/สัมมนาเพิ่มเติมเกี่ยวกับจริยธรรมภายหลังจบการศึกษาในหลักสูตรพยาบาล								P-value
	ไม่ได้รับ				ได้รับ				
	มาก	ปานกลาง	น้อย	ไม่เคย	มาก	ปานกลาง	น้อย	ไม่เคย	
จำนวน (ร้อยละ)	จำนวน (ร้อยละ)	จำนวน (ร้อยละ)	จำนวน (ร้อยละ)	จำนวน (ร้อยละ)	จำนวน (ร้อยละ)	จำนวน (ร้อยละ)	จำนวน (ร้อยละ)		
2. การรายงานให้ หัวหน้าทราบ เมื่อเกิดปัญหา เกี่ยวกับการดูแล ผู้ป่วย	15 (51.70)	10 (34.50)	2 (6.90)	2 (6.90)	58 (54.70)	38 (35.80)	6 (5.70)	4 (3.80)	.895
3. การขอคำ ปรึกษาจากหัวหน้า ก่อนให้คำแนะนำ	13 (39.40)	19 (57.60)	0 (0.00)	1 (3.00)	43 (43.90)	41 (41.80)	8 (8.20)	6 (6.10)	.205
4. การให้การ พยาบาลตาม แผนการดูแลที่ ได้รับมอบหมาย	30 (88.20)	4 (11.80)	0 (0.00)	0 (0.00)	91 (83.50)	17 (15.60)	1 (0.90)	0 (0.00)	.726
5. การปฏิเสธ การเยี่ยมของ ญาติที่มาเยี่ยมใน ช่วงที่ไม่ใช่เวลา เยี่ยม	0 (0.00)	6 (17.60)	9 (26.50)	19 (55.90)	3 (2.70)	27 (24.50)	32 (29.10)	48 (43.60)	.500
6. การรายงานหัวหน้า ทราบเพื่อ ตัดสินใจ กรณีที่ ผู้ป่วยต้องการ ปฏิบัติพิธีกรรม ตามความเชื่อ ทางศาสนาใน วาระสุดท้ายของ ชีวิต	18 (54.50)	11 (33.30)	2 (6.10)	2 (6.10)	63 (58.90)	28 (26.20)	10 (9.30)	6 (5.60)	.832

การตัดสินใจ	การประชุม/อบรม/สัมมนาเพิ่มเติมเกี่ยวกับจริยธรรมภายหลังจบการศึกษาในหลักสูตรพยาบาล								P-value
	ไม่ได้รับ				ได้รับ				
	มาก	ปานกลาง	น้อย	ไม่เคย	มาก	ปานกลาง	น้อย	ไม่เคย	
จำนวน (ร้อยละ)	จำนวน (ร้อยละ)	จำนวน (ร้อยละ)	จำนวน (ร้อยละ)	จำนวน (ร้อยละ)	จำนวน (ร้อยละ)	จำนวน (ร้อยละ)	จำนวน (ร้อยละ)		
7. การรายงานหัวหน้าทราบเพื่อตัดสินใจ กรณีที่ครอบครัวของผู้ป่วยนำยาซึ่งอยู่นอกเหนือคำสั่งการรักษามาให้ผู้ป่วยรับประทาน	26 (86.70)	2 (6.70)	1 (3.30)	1 (3.30)	77 (77.00)	15 (15.00)	5 (5.00)	3 (3.00)	.649
8. การพยายามชี้แจง เมื่อผู้ป่วย/ครอบครัว ไม่พอใจสมาชิกทีมสุขภาพ	24 (75.00)	8 (25.00)	0 (0.00)	0 (0.00)	76 (73.10)	22 (21.20)	5 (4.80)	1 (1.00)	.568
9. การโน้มน้าวให้ญาตินำผู้ป่วยระยะสุดท้ายที่หมดหวังจากการรักษากลับไปดูแลที่บ้านเพื่อลดภาระของหน่วยงาน	1 (3.20)	8 (25.80)	2 (6.50)	20 (64.50)	3 (2.90)	22 (21.40)	18 (17.50)	60 (58.30)	.510

เปรียบเทียบอายุของพยาบาลต่อความคับข้องใจจากการตัดสินใจเชิงจริยธรรมของพยาบาลในการดูแลผู้ป่วยระยะสุดท้ายของชีวิต ตามรูปแบบการตัดสินใจที่เน้นผู้ป่วยเป็นศูนย์กลาง (N=146)

ความคับข้องใจ	อายุ								P-value
	น้อยกว่า 30 ปี				มากกว่าหรือเท่ากับ 30 ปี				
	มาก	ปานกลาง	น้อย	ไม่เคย	มาก	ปานกลาง	น้อย	ไม่เคย	
จำนวน (ร้อยละ)	จำนวน (ร้อยละ)	จำนวน (ร้อยละ)	จำนวน (ร้อยละ)	จำนวน (ร้อยละ)	จำนวน (ร้อยละ)	จำนวน (ร้อยละ)	จำนวน (ร้อยละ)		
1. การยอมรับ การตัดสินใจของ ผู้ป่วย	20 (26.70)	38 (50.70)	7 (9.30)	10 (13.30)	13 (18.60)	34 (48.60)	13 (18.60)	10 (14.30)	.342
2. การดูแลเพื่อ ความสุขสบาย	9 (12.30)	24 (32.90)	15 (20.50)	25 (34.20)	4 (5.80)	23 (33.30)	13 (18.80)	29 (42.00)	.518
3. การให้ครอบครัว เข้ามามีส่วน ร่วม	5 (6.90)	33 (45.80)	14 (19.40)	20 (27.80)	9 (14.10)	22 (34.40)	16 (25.00)	17 (26.60)	.353
4. การให้กำลังใจ ครอบครัวผู้ป่วย	17 (25.00)	37 (54.40)	8 (11.80)	6 (8.80)	13 (21.30)	29 (47.50)	10 (16.40)	9 (14.80)	.583
5. การให้การดูแล ทดแทน	21 (30.90)	32 (47.10)	10 (14.70)	5 (7.40)	11 (18.30)	35 (58.30)	10 (16.70)	4 (6.70)	.410
6. การให้ยาแก้ ปวดกลุ่ม นาโอด ติก	18 (32.70)	23 (41.80)	3 (5.50)	11 (20.00)	14 (29.80)	16 (34.00)	7 (14.90)	10 (21.30)	.425
7. การปกปิด ความลับ	21 (33.30)	18 (28.60)	9 (14.30)	15 (23.80)	20 (33.90)	19 (32.20)	4 (6.80)	16 (27.10)	.598
8. การบอกผล การวินิจฉัยโรค ให้ผู้ป่วยทราบ	21 (32.30)	30 (46.20)	6 (9.20)	8 (12.30)	15 (25.00)	30 (50.00)	3 (5.00)	12 (20.00)	.457
9. การหลีกเลี่ยง การบอกความ จริง	33 (47.80)	29 (42.00)	5 (7.20)	2 (2.90)	20 (32.30)	32 (51.60)	6 (9.70)	4 (6.50)	.292
10. การซักถาม แพทย์แทนผู้ป่วย	12 (19.00)	37 (58.70)	9 (14.30)	5 (7.90)	5 (8.20)	27 (44.30)	16 (26.20)	13 (21.30)	.019

ตาราง 30 (ต่อ)

ความคับข้องใจ	อายุ								P-value
	น้อยกว่า 30 ปี				มากกว่าหรือเท่ากับ 30 ปี				
	มาก	ปานกลาง	น้อย	ไม่เคย	มาก	ปานกลาง	น้อย	ไม่เคย	
จำนวน (ร้อยละ)	จำนวน (ร้อยละ)	จำนวน (ร้อยละ)	จำนวน (ร้อยละ)	จำนวน (ร้อยละ)	จำนวน (ร้อยละ)	จำนวน (ร้อยละ)	จำนวน (ร้อยละ)		
11. การพูดคุยกับแพทย์เพื่อให้บท ทวนการรักษา	27 (42.90)	27 (42.90)	6 (9.50)	3 (4.80)	22 (36.70)	21 (35.00)	9 (15.00)	8 (13.30)	.255
12. การปรึกษาแพทย์ เมื่อแผน การรักษาไม่สอดคล้องกับ ความต้องการของผู้ป่วย	17 (27.40)	35 (56.50)	5 (8.10)	5 (8.10)	11 (19.30)	31 (54.40)	8 (14.00)	7 (12.30)	.503
13. การบอกความต้องการที่แท้จริงของผู้ป่วย ให้ทีมสุขภาพทราบ	14 (20.30)	39 (56.50)	10 (14.50)	6 (8.70)	9 (16.10)	26 (46.40)	11 (19.60)	10 (17.90)	.331
14. การขอร้องไห้พยาบาลเจ้าของ ไข้ดูแลผู้ป่วยมากขึ้น	29 (53.70)	14 (25.90)	7 (13.00)	4 (7.40)	21 (44.70)	21 (44.70)	3 (6.40)	2 (4.30)	.214

เปรียบเทียบอายุของพยาบาลต่อความคับข้องใจจากการตัดสินใจเชิงจริยธรรมของพยาบาลในการดูแลผู้ป่วยระยะสุดท้ายของชีวิต ตามรูปแบบการตัดสินใจที่เน้นแพทย์เป็นศูนย์กลาง (N=146)

ความคับข้องใจ	อายุ								P-value
	น้อยกว่า 30 ปี				มากกว่าหรือเท่ากับ 30 ปี				
	มาก	ปานกลาง	น้อย	ไม่เคย	มาก	ปานกลาง	น้อย	ไม่เคย	
จำนวน (ร้อยละ)	จำนวน (ร้อยละ)	จำนวน (ร้อยละ)	จำนวน (ร้อยละ)	จำนวน (ร้อยละ)	จำนวน (ร้อยละ)	จำนวน (ร้อยละ)	จำนวน (ร้อยละ)		
1. การโน้มน้าวครอบครัวผู้ป่วยให้ตัดสินใจตามแพทย์	36 (54.50)	18 (27.30)	7 (10.60)	5 (7.60)	20 (41.70)	22 (45.80)	1 (2.10)	5 (10.40)	.079
2. การให้ครอบครัวผู้ป่วยบอกความต้องการกับแพทย์โดยตรง	15 (20.80)	38 (52.80)	14 (19.40)	5 (6.90)	17 (27.00)	30 (47.60)	8 (12.70)	8 (12.70)	.422
3. การบอกให้ผู้ป่วยคุยกับแพทย์โดยตรง	10 (13.50)	33 (44.60)	16 (21.60)	15 (20.30)	11 (18.00)	26 (42.60)	13 (21.30)	11 (18.00)	.906
4. การไม่ทำตามสิ่งที่ครอบครัวตัดสินใจแทนผู้ป่วย หากไม่สอดคล้องกับแผนการรักษา	19 (28.80)	36 (54.50)	3 (4.50)	8 (12.10)	14 (23.70)	34 (57.60)	2 (3.40)	9 (15.30)	.877
5. การบอกให้ผู้ป่วยที่ปวดทรมานหลังฉีดยาไม่ถึง 4 ชั่วโมงอดทนจนกว่าจะถึงเวลายามื่อต่อไป	31 (44.30)	27 (38.60)	6 (8.60)	6 (8.60)	26 (37.70)	22 (31.90)	10 (14.50)	11 (15.90)	.332

ความคับข้องใจ	อายุ								P-value
	น้อยกว่า 30 ปี				มากกว่าหรือเท่ากับ 30 ปี				
	มาก	ปานกลาง	น้อย	ไม่เคย	มาก	ปานกลาง	น้อย	ไม่เคย	
จำนวน (ร้อยละ)	จำนวน (ร้อยละ)	จำนวน (ร้อยละ)	จำนวน (ร้อยละ)	จำนวน (ร้อยละ)	จำนวน (ร้อยละ)	จำนวน (ร้อยละ)	จำนวน (ร้อยละ)		
6. การรายงานให้แพทย์ทราบ เมื่อผู้ป่วยได้รับยาแก้ปวดทุก 4 ชั่วโมง แต่ยังมีปวดมากและขอยาแก้ปวดอีก	13 (17.80)	24 (32.90)	19 (26.00)	17 (23.30)	8 (11.60)	20 (29.00)	14 (20.30)	27 (39.10)	.215
7. การบอกให้ผู้ป่วย/ครอบครัวถามผลการวินิจฉัยโรคและการพยากรณ์โรคจากแพทย์	16 (21.90)	36 (49.30)	10 (13.70)	11 (15.10)	10 (14.70)	38 (55.90)	5 (7.40)	15 (22.10)	.315
8. การอธิบายญาติแทนแพทย์เมื่อญาติต้องการพบแพทย์เพื่อถามข้อมูลซ้ำ	14 (19.40)	40 (55.60)	6 (8.30)	12 (16.70)	17 (25.00)	28 (41.20)	8 (11.80)	15 (22.10)	.405
9. การชี้แจงญาติแทนแพทย์ถึงภารกิจของแพทย์	43 (61.40)	25 (35.70)	2 (2.90)	0 (0.00)	44 (65.70)	15 (22.40)	2 (3.00)	6 (9.00)	.038
10. การทำตามคำสั่งการรักษาของแพทย์ แม้ว่าจะไม่เห็นด้วย	51 (67.10)	17 (22.40)	7 (9.20)	1 (1.30)	47 (72.30)	15 (23.10)	1 (1.50)	2 (3.10)	.232

เปรียบเทียบอายุของพยาบาลต่อความคับข้องใจจากการตัดสินใจเชิงจริยธรรมของพยาบาลในการดูแลผู้ป่วยระยะสุดท้ายของชีวิต ตามรูปแบบการตัดสินใจที่เน้นกฎเกณฑ์ของหน่วยงานเป็นศูนย์กลาง (N=146)

ความคับข้องใจ	อายุ								P-value
	น้อยกว่า 30 ปี				มากกว่าหรือเท่ากับ 30 ปี				
	มาก	ปานกลาง	น้อย	ไม่เคย	มาก	ปานกลาง	น้อย	ไม่เคย	
จำนวน (ร้อยละ)	จำนวน (ร้อยละ)	จำนวน (ร้อยละ)	จำนวน (ร้อยละ)	จำนวน (ร้อยละ)	จำนวน (ร้อยละ)	จำนวน (ร้อยละ)	จำนวน (ร้อยละ)		
1. การรายงานหัวหน้าทราบ เมื่อพบว่าผู้ป่วยไม่ได้รับการดูแล	20 (45.50)	17 (38.60)	1 (2.30)	6 (13.60)	26 (63.40)	10 (24.40)	0 (0.00)	5 (12.20)	.310
2. การรายงานให้หัวหน้าทราบเมื่อเกิดปัญหาเกี่ยวกับ การดูแลผู้ป่วย	15 (20.80)	38 (52.80)	8 (11.10)	11 (15.30)	12 (19.00)	31 (49.20)	11 (17.50)	9 (14.30)	.772
3. การขอคำปรึกษาจากหัวหน้า ก่อนให้คำแนะนำ	10 (14.50)	33 (47.80)	16 (23.20)	10 (14.50)	5 (8.10)	33 (53.20)	11 (17.70)	13 (21.00)	.454
4. การให้การพยาบาลตามแผนการดูแลที่ได้รับมอบหมาย	9 (12.20)	26 (35.10)	18 (24.30)	21 (28.40)	2 (2.90)	19 (27.50)	15 (21.70)	33 (47.80)	.040
5. การปฏิเสธการเยี่ยมของญาติที่มาเยี่ยมในช่วงที่ไม่ใช่เวลาเยี่ยม	16 (21.30)	19 (25.30)	14 (18.70)	26 (34.70)	9 (13.00)	19 (27.50)	9 (13.00)	32 (46.40)	.331

ความคับข้องใจ	อายุ								P-value
	น้อยกว่า 30 ปี				มากกว่าหรือเท่ากับ 30 ปี				
	มาก	ปานกลาง	น้อย	ไม่เคย	มาก	ปานกลาง	น้อย	ไม่เคย	
จำนวน (ร้อยละ)	จำนวน (ร้อยละ)	จำนวน (ร้อยละ)	จำนวน (ร้อยละ)	จำนวน (ร้อยละ)	จำนวน (ร้อยละ)	จำนวน (ร้อยละ)	จำนวน (ร้อยละ)		
6. การรายงานหัวหน้าทราบเพื่อตัดสินใจ กรณีที่ผู้ป่วยต้องการปฏิบัติพิธีกรรมตามความเชื่อทางศาสนาในวาระสุดท้ายของชีวิต	4 (5.40)	24 (32.40)	17 (23.00)	29 (39.20)	4 (6.10)	12 (18.20)	19 (28.80)	31 (47.00)	.292
7. การรายงานหัวหน้าทราบเพื่อตัดสินใจ กรณีที่ครอบครัวของผู้ป่วยนำยาซึ่งอยู่นอกเหนือคำสั่งการรักษามาให้ผู้ป่วยรับประทาน	13 (19.10)	20 (29.40)	16 (23.50)	19 (27.90)	11 (17.70)	19 (30.60)	11 (17.70)	21 (33.90)	.815
8. การพยายามชี้แจง เมื่อผู้ป่วย/ครอบครัว ไม่พอใจสมาชิกทีมสุขภาพ	22 (32.80)	28 (41.80)	11 (16.40)	6 (9.00)	25 (36.20)	26 (37.70)	7 (10.10))	11 (15.90)	.458
9. การโน้มน้าวให้ญาตินำผู้ป่วยระยะสุดท้ายที่หมดหวังจากการรักษากลับไปดูแลที่บ้านเพื่อลดภาระของหน่วยงาน	18 (25.70)	15 (21.40)	10 (14.30)	27 (38.60)	11 (17.20)	20 (31.30)	5 (7.80)	28 (43.80)	.281

เปรียบเทียบประสบการณ์ในการทำงานในตำแหน่งพยาบาลวิชาชีพของพยาบาลต่อความคับข้องใจจากการตัดสินใจเชิงจริยธรรมของพยาบาลในการดูแลผู้ป่วยระยะสุดท้ายของชีวิต ตามรูปแบบการตัดสินใจที่เน้นผู้ป่วยเป็นศูนย์กลาง (N=146)

ความคับข้องใจ	ประสบการณ์ในการทำงานในตำแหน่งพยาบาลวิชาชีพ								P-value
	น้อยกว่า 5 ปี				มากกว่าหรือเท่ากับ 5 ปี				
	มาก	ปานกลาง	น้อย	ไม่เคย	มาก	ปานกลาง	น้อย	ไม่เคย	
จำนวน (ร้อยละ)	จำนวน (ร้อยละ)	จำนวน (ร้อยละ)	จำนวน (ร้อยละ)	จำนวน (ร้อยละ)	จำนวน (ร้อยละ)	จำนวน (ร้อยละ)	จำนวน (ร้อยละ)		
1. การยอมรับ การตัดสินใจของ ผู้ป่วย	15 (29.40)	22 (43.10)	6 (11.80)	8 (15.70)	18 (19.10)	50 (53.20)	14 (14.90)	12 (12.80)	.450
2. การดูแลเพื่อ ความสุขสบาย	7 (14.00)	16 (32.00)	10 (20.00)	17 (34.00)	6 (6.50)	31 (33.70)	18 (19.60)	37 (40.20)	.505
3. การให้ครอบครัว เข้ามามีส่วนร่วม	5 (9.80)	24 (47.10)	8 (15.70)	14 (27.50)	9 (10.60)	31 (36.50)	22 (25.90)	23 (27.10)	.492
4. การให้กำลังใจ ครอบครัวผู้ป่วย	15 (33.30)	22 (48.90)	3 (6.70)	5 (11.10)	15 (17.90)	44 (52.40)	15 (17.90)	10 (11.90)	.125
5. การให้การดูแล ทดแทน	18 (36.70)	22 (44.90)	6 (12.20)	3 (6.10)	14 (17.70)	45 (57.00)	14 (17.70)	6 (7.60)	.117
6. การให้ยา แก่ ปวดกลุ่ม นาโค ติก ชนิดที่ผู้ป่วย เคยได้รับ โดย การกินทันทีที่ผู้ ป่วยขอ	13 (31.70)	18 (43.90)	2 (4.90)	8 (19.50)	19 (31.10)	21 (34.40)	8 (13.10)	13 (21.30)	.510
7. การปกปิด ความลับ	16 (34.00)	13 (27.70)	5 (10.60)	13 (27.70)	25 (33.30)	24 (32.00)	8 (10.70)	18 (24.00)	.953
8. การบอกผล การวินิจฉัยโรค ให้ผู้ป่วยทราบ	21 (42.00)	19 (38.00)	3 (6.00)	7 (14.00)	15 (20.00)	41 (54.70)	6 (8.00)	13 (17.30)	.067
9. การหลีกเลี่ยง การบอกความ จริง	25 (51.00)	19 (38.80)	3 (6.10)	2 (4.10)	28 (34.10)	42 (51.20)	8 (9.80)	4 (4.90)	.295

ความคับข้องใจ	ประสบการณ์ในการทำงานในตำแหน่งพยาบาลวิชาชีพ								P-value
	น้อยกว่า 5 ปี				มากกว่าหรือเท่ากับ 5 ปี				
	มาก	ปานกลาง	น้อย	ไม่เคย	มาก	ปานกลาง	น้อย	ไม่เคย	
	จำนวน (ร้อยละ)	จำนวน (ร้อยละ)	จำนวน (ร้อยละ)	จำนวน (ร้อยละ)	จำนวน (ร้อยละ)	จำนวน (ร้อยละ)	จำนวน (ร้อยละ)	จำนวน (ร้อยละ)	
10. การซักถาม แพทย์แทนผู้ป่วย	11 (24.40)	29 (64.40)	4 (8.90)	1 (2.20)	6 (7.60)	35 (44.30)	21 (26.60)	17 (21.50)	.000
11. การพูดคุยกับ แพทย์เพื่อให้พบ ทวนการรักษา	22 (48.90)	17 (37.80)	3 (6.70)	3 (6.70)	27 (34.60)	31 (39.70)	12 (15.40)	8 (10.30)	.298
12. การปรึกษา แพทย์ เมื่อแผน การรักษาไม่สอดคล้อง กับความต้องการ ของผู้ป่วย	15 (34.10)	24 (54.50)	3 (6.80)	2 (4.50)	13 (17.30)	42 (56.00)	10 (13.30)	10 (13.30)	.089
13. การบอก ความต้องการที่ แท้จริงของผู้ป่วย ให้ทีมสุขภาพ ทราบ	14 (28.60)	26 (53.10)	5 (10.20)	4 (8.20)	9 (11.80)	39 (51.30)	16 (21.10)	12 (15.80)	.046
14. การขอเรื่อง ให้พยาบาลเจ้า ของไข้ดูแลผู้ป่วย มากขึ้น	26 (61.90)	10 (23.80)	2 (4.80)	4 (9.50)	24 (40.70)	25 (42.40)	8 (13.60)	2 (3.40)	.043

เปรียบเทียบประสบการณ์ในการทำงานในตำแหน่งพยาบาลวิชาชีพของพยาบาลต่อความคับข้องใจจากการตัดสินใจเชิงจริยธรรมของพยาบาลในการดูแลผู้ป่วยระยะสุดท้ายของชีวิต ตามรูปแบบการตัดสินใจที่เน้นแพทย์เป็นศูนย์กลาง (N=146)

ความคับข้องใจ	ประสบการณ์ในการทำงานในตำแหน่งพยาบาลวิชาชีพ								P-value
	น้อยกว่า 5 ปี				มากกว่าหรือเท่ากับ 5 ปี				
	มาก	ปานกลาง	น้อย	ไม่เคย	มาก	ปานกลาง	น้อย	ไม่เคย	
จำนวน (ร้อยละ)	จำนวน (ร้อยละ)	จำนวน (ร้อยละ)	จำนวน (ร้อยละ)	จำนวน (ร้อยละ)	จำนวน (ร้อยละ)	จำนวน (ร้อยละ)	จำนวน (ร้อยละ)		
1. การโน้มน้าวครอบครัวผู้ป่วยให้ตัดสินใจตามแพทย์	27 (62.80)	8 (18.60)	5 (11.60)	3 (7.00)	29 (40.80)	32 (45.10)	3 (4.20)	7 (9.90)	.016
2. การให้ครอบครัวผู้ป่วยบอกความต้องการกับแพทย์โดยตรง	10 (21.30)	26 (55.30)	7 (14.90)	4 (8.50)	22 (25.00)	42 (47.70)	15 (17.00)	9 (10.20)	.871
3. การบอกให้ผู้ป่วยคุยกับแพทย์โดยตรง ถึงความต้องการเปลี่ยนแปลงการรักษา	10 (20.40)	20 (40.80)	9 (18.40)	10 (20.40)	11 (12.80)	39 (45.30)	20 (23.30)	16 (18.60)	.634
4. การไม่ทำตามสิ่งที่ครอบครัวตัดสินใจแทนผู้ป่วย หากสิ่งที่ครอบครัวต้องการไม่สอดคล้องกับแผนการรักษาของแพทย์	18 (38.30)	21 (44.70)	2 (4.30)	6 (12.80)	15 (19.20)	49 (62.80)	3 (3.80)	11 (14.10)	.121

ความคับข้องใจ	ประสบการณ์ในการทำงานในตำแหน่งพยาบาลวิชาชีพ								P-value
	น้อยกว่า 5 ปี				มากกว่าหรือเท่ากับ 5 ปี				
	มาก	ปานกลาง	น้อย	ไม่เคย	มาก	ปานกลาง	น้อย	ไม่เคย	
จำนวน (ร้อยละ)	จำนวน (ร้อยละ)	จำนวน (ร้อยละ)	จำนวน (ร้อยละ)	จำนวน (ร้อยละ)	จำนวน (ร้อยละ)	จำนวน (ร้อยละ)	จำนวน (ร้อยละ)		
5. การบอกให้ผู้ ป่วยที่ปวด ภาย หลังหัตถ์ยาไม่ถึง 4 ชั่วโมงอดทน จนกว่าจะถึงเวลา ยามือต่อไป	26 (51.00)	16 (31.40)	5 (9.80)	4 (7.80)	31 (35.20)	33 (37.50)	11 (12.50)	13 (14.80)	.287
6. การรายงานให้ แพทย์ทราบ เมื่อ ผู้ป่วยได้รับยาแก้ ปวดทุก 4 ชั่วโมง แต่ยังบ่นปวด มากและขอยาแก้ ปวดอีก	11 (22.00)	15 (30.00)	12 (24.00)	12 (24.00)	10 (10.90)	29 (31.50)	21 (22.80)	32 (34.80)	.264
7. การบอกให้ผู้ ป่วย/ครอบครัว ถามผลการ วินิจฉัยโรคจาก แพทย์โดยตรง	15 (30.00)	22 (44.00)	5 (10.00)	8 (16.00)	11 (12.10)	52 (57.10)	10 (11.00)	18 (19.80)	.073
8. การอธิบาย ญาติแทนแพทย์	13 (27.10)	24 (50.00)	4 (8.30)	7 (14.60)	18 (19.60)	44 (47.80)	10 (10.90)	20 (21.70)	.598
9. การชี้แจงญาติ แทนแพทย์ถึง ภารกิจของแพทย์	31 (66.00)	15 (31.90)	1 (2.10)	0 (0.00)	56 (62.20)	25 (27.80)	3 (3.30)	6 (6.70)	.316
10. การทำตามคำ สั่งการรักษาของ แพทย์ แม้ว่าจะ ไม่เห็นด้วย	35 (70.00)	11 (22.00)	4 (8.00)	0 (0.00)	63 (69.20)	21 (23.10)	4 (4.40)	3 (3.30)	.492

เปรียบเทียบประสบการณ์ในการทำงานในตำแหน่งพยาบาลวิชาชีพของพยาบาลต่อความคับข้องใจจากการตัดสินใจเชิงจริยธรรมของพยาบาลในการดูแลผู้ป่วยระยะสุดท้ายของชีวิต ตามรูปแบบการตัดสินใจที่เน้นกฎเกณฑ์ของหน่วยงานเป็นศูนย์กลาง (N=146)

ความคับข้องใจ	ประสบการณ์ในการทำงานในตำแหน่งพยาบาลวิชาชีพ								P-value
	น้อยกว่า 5 ปี				มากกว่าหรือเท่ากับ 5 ปี				
	มาก	ปานกลาง	น้อย	ไม่เคย	มาก	ปานกลาง	น้อย	ไม่เคย	
จำนวน (ร้อยละ)	จำนวน (ร้อยละ)	จำนวน (ร้อยละ)	จำนวน (ร้อยละ)	จำนวน (ร้อยละ)	จำนวน (ร้อยละ)	จำนวน (ร้อยละ)	จำนวน (ร้อยละ)		
1. การรายงานหัวหน้าทราบ เมื่อพบว่าผู้ป่วยไม่ได้รับการดูแล	20 (58.80)	9 (26.50)	0 (0.00)	5 (14.70)	26 (51.00)	18 (35.30)	1 (2.00)	6 (11.80)	.674
2. การรายงานให้หัวหน้าทราบเมื่อเกิดปัญหาเกี่ยวกับ การดูแลผู้ป่วย	15 (31.90)	20 (42.60)	5 (10.60)	7 (14.90)	12 (13.60)	49 (55.70)	14 (15.90)	13 (14.80)	.080
3. การขอคำปรึกษาจากหัวหน้า ก่อนให้คำแนะนำ	10 (21.30)	22 (46.80)	9 (19.10)	6 (12.80)	5 (6.00)	44 (52.40)	18 (21.40)	17 (20.20)	.060
4. การให้การพยาบาลตามแผนการดูแลที่ได้รับมอบหมาย	7 (13.70)	19 (37.30)	12 (23.50)	13 (25.50)	4 (4.30)	26 (28.30)	21 (22.80)	41 (44.60)	.051
5. การปฏิเสธการเยี่ยมของญาติที่มาเยี่ยมในช่วงที่ไม่ใช่เวลาเยี่ยม	13 (25.50)	15 (29.40)	4 (7.80)	19 (37.30)	12 (12.90)	23 (24.70)	19 (20.40)	39 (41.90)	.081

ความคับข้องใจ	ประสบการณ์ในการทำงานในตำแหน่งพยาบาลวิชาชีพ								P-value
	น้อยกว่า 5 ปี				มากกว่าหรือเท่ากับ 5 ปี				
	มาก	ปานกลาง	น้อย	ไม่เคย	มาก	ปานกลาง	น้อย	ไม่เคย	
	จำนวน (ร้อยละ)	จำนวน (ร้อยละ)	จำนวน (ร้อยละ)	จำนวน (ร้อยละ)	จำนวน (ร้อยละ)	จำนวน (ร้อยละ)	จำนวน (ร้อยละ)	จำนวน (ร้อยละ)	
6. การรายงานหัวหน้าทราบเพื่อตัดสินใจ กรณีที่ผู้ป่วยต้องการปฏิบัติพิธีกรรมตามความเชื่อทางศาสนาในวาระสุดท้ายของชีวิต	3 (6.00)	18 (36.00)	9 (18.00)	20 (40.00)	5 (5.60)	18 (20.00)	27 (30.00)	40 (44.40)	.161
7. การรายงานหัวหน้าทราบเพื่อตัดสินใจ กรณีที่ครอบครัวของผู้ป่วยนำยาซึ่งอยู่นอกเหนือคำสั่งการรักษามาให้ผู้ป่วยรับประทาน	11 (23.40)	13 (27.70)	11 (23.40)	12 (25.50)	13 (15.70)	26 (31.30)	16 (19.30)	28 (33.70)	.570
8. การพยายามชี้แจง เมื่อผู้ป่วย/ครอบครัว ไม่พอใจสมาชิกทีมสุขภาพ	21 (44.70)	14 (29.80)	6 (12.80)	6 (12.80)	26 (29.20)	40 (44.90)	12 (13.50)	11 (12.40)	.270
9. การโน้มน้าวให้ญาตินำผู้ป่วยระยะสุดท้ายที่หมดหวังจากการรักษากลับไปดูแลที่บ้านเพื่อลดภาระของหน่วยงาน	16 (32.00)	13 (26.00)	7 (14.00)	14 (28.00)	13 (15.50)	22 (26.20)	8 (9.50)	41 (48.80)	.050

เปรียบเทียบการศึกษาเกี่ยวกับการดูแลผู้ป่วยระยะสุดท้ายในหลักสูตรพยาบาลของพยาบาลต่อความ
 คับข้องใจจากการตัดสินใจเชิงจริยธรรมของพยาบาลในการดูแลผู้ป่วยระยะสุดท้ายของชีวิต
 ตามรูปแบบการตัดสินใจที่เน้นผู้ป่วยเป็นศูนย์กลาง (N=146)

ความคับข้องใจ	การศึกษาเกี่ยวกับการดูแลผู้ป่วยระยะสุดท้ายในหลักสูตรพยาบาล								P-value
	ไม่ได้รับ				ได้รับ				
	มาก	ปานกลาง	น้อย	ไม่เคย	มาก	ปานกลาง	น้อย	ไม่เคย	
จำนวน (ร้อยละ)	จำนวน (ร้อยละ)	จำนวน (ร้อยละ)	จำนวน (ร้อยละ)	จำนวน (ร้อยละ)	จำนวน (ร้อยละ)	จำนวน (ร้อยละ)	จำนวน (ร้อยละ)		
1. การยอมรับ การตัดสินใจของ ผู้ป่วย	4 (18.20)	10 (45.50)	6 (27.30)	2 (9.10)	29 (23.60)	62 (50.40)	14 (11.40)	18 (14.60)	.244
2. การดูแลเพื่อ ความสุขสบาย	2 (9.50)	6 (28.60)	7 (33.30)	6 (28.60)	11 (9.10)	41 (33.90)	21 (17.40)	48 (39.70)	.384
3. การให้ครอบครัว เข้ามามีส่วนร่วม	1 (5.60)	7 (38.90)	6 (33.30)	4 (22.20)	13 (11.00)	48 (40.70)	24 (20.30)	33 (28.00)	.604
4. การให้กำลังใจ ครอบครัวผู้ป่วย	4 (25.00)	9 (56.30)	3 (18.80)	0 (0.00)	26 (23.00)	57 (50.40)	15 (13.30)	15 (13.30)	.468
5. การให้การดูแล ทดแทน	4 (25.00)	9 (56.30)	3 (18.80)	0 (0.00)	28 (25.00)	58 (51.80)	17 (15.20)	9 (8.00)	.693
6. การให้ยาแก้ ปวดกลุ่ม โคติค ชนิดที่ผู้ ป่วยเคยได้รับ โดยการกินทันที ที่ผู้ป่วยขอ	6 (46.20)	3 (23.10)	2 (15.40)	2 (15.40)	26 (29.20)	36 (40.40)	8 (9.00)	19 (21.30)	.457
7. การปกป้อง ความลับ	6 (31.60)	7 (36.80)	3 (15.80)	3 (15.80)	35 (34.00)	30 (29.10)	10 (9.70)	28 (27.20)	.633
8. การบอกผล การวินิจฉัยโรค ให้ผู้ป่วยทราบ	6 (35.30)	4 (23.50)	2 (11.80)	5 (29.40)	30 (27.80)	56 (51.90)	7 (6.50)	15 (13.90)	.137
9. การหลีกเลี่ยง การบอกความ จริง สุขภาพ	8 (50.00)	8 (50.00)	0 (0.00)	0 (0.00)	45 (39.10)	53 (46.10)	11 (9.60)	6 (5.20)	.420

ตาราง 36 (ต่อ)

ความคับข้องใจ	การศึกษาเกี่ยวกับการดูแลผู้ป่วยระยะสุดท้ายในหลักสูตรพยาบาล								P-value
	ไม่ได้รับ				ได้รับ				
	มาก	ปานกลาง	น้อย	ไม่เคย	มาก	ปานกลาง	น้อย	ไม่เคย	
	จำนวน (ร้อยละ)	จำนวน (ร้อยละ)	จำนวน (ร้อยละ)	จำนวน (ร้อยละ)	จำนวน (ร้อยละ)	จำนวน (ร้อยละ)	จำนวน (ร้อยละ)	จำนวน (ร้อยละ)	
10. การซักถาม แพทย์แทนผู้ป่วย	2 (13.30)	10 (66.70)	3 (20.00)	0 (0.00)	15 (13.80)	54 (49.50)	22 (20.20)	18 (16.50)	.358
11. การพูดคุยกับ แพทย์เพื่อให้พบ ทวนการรักษา	7 (38.90)	7 (38.90)	2 (11.10)	2 (11.10)	42 (40.00)	41 (39.00)	13 (12.40)	9 (8.60)	.987
12. การปรึกษา แพทย์ เมื่อแผน การรักษาไม่สอดคล้อง กับความต้องการ ของผู้ป่วย	6 (46.20)	7 (53.80)	0 (0.00)	0 (0.00)	22 (20.80)	59 (55.70)	13 (12.30)	12 (11.30)	.100
13. การบอก ความต้องการที่ แท้จริงของผู้ป่วย ให้ทีมสุขภาพ ทราบ	4 (26.70)	8 (53.30)	2 (13.30)	1 (6.70)	19 (17.30)	57 (51.80)	19 (17.30)	15 (13.60)	.738
14. การขอร้อง ให้พยาบาลเจ้า ของใช้ดูแลผู้ ป่วยมากขึ้น	6 (50.00)	6 (50.00)	0 (0.00)	0 (0.00)	44 (49.40)	29 (32.60)	10 (11.20)	6 (6.70)	.379

เปรียบเทียบการศึกษาเกี่ยวกับการดูแลผู้ป่วยระยะสุดท้ายในหลักสูตรพยาบาลของพยาบาลต่อความ
 คับข้องใจจากการตัดสินใจเชิงจริยธรรมของพยาบาลในการดูแลผู้ป่วยระยะสุดท้ายของชีวิต
 ตามรูปแบบการตัดสินใจที่เน้นแพทย์เป็นศูนย์กลาง (N=146)

ความคับข้องใจ	การศึกษาเกี่ยวกับการดูแลผู้ป่วยระยะสุดท้ายในหลักสูตรพยาบาล								P-value
	ไม่ได้รับ				ได้รับ				
	มาก	ปานกลาง	น้อย	ไม่เคย	มาก	ปานกลาง	น้อย	ไม่เคย	
จำนวน (ร้อยละ)	จำนวน (ร้อยละ)	จำนวน (ร้อยละ)	จำนวน (ร้อยละ)	จำนวน (ร้อยละ)	จำนวน (ร้อยละ)	จำนวน (ร้อยละ)	จำนวน (ร้อยละ)		
1. การโน้มน้าว ครอบครัวผู้ป่วย ให้ตัดสินใจตาม แพทย์	7 (46.70)	6 (40.00)	0 (0.00)	2 (13.30)	49 (49.50)	34 (34.30)	8 (8.10)	8 (8.10)	.623
2. การให้ครอบครัวผู้ป่วยบอก ความต้องการกับ แพทย์โดยตรง	5 (26.30)	13 (68.40)	1 (5.30)	0 (0.00)	27 (23.30)	55 (47.40)	21 (18.10)	13 (11.20)	.153
3. การบอกให้ผู้ ป่วยคุยกับแพทย์ โดยตรง	3 (16.70)	11 (61.10)	3 (16.70)	1 (5.60)	18 (15.40)	48 (41.00)	26 (22.20)	25 (21.40)	.295
4. การไม่ทำตาม สิ่งที่ครอบครัว ตัดสินใจแทนผู้ ป่วย หากไม่สอดคล้องกับ แผน การรักษา	5 (26.30)	12 (63.20)	0 (0.00)	2 (10.50)	28 (26.40)	58 (54.70)	5 (4.70)	15 (14.20)	.739
5. การบอกให้ผู้ ป่วยที่ปวด ภาย หลังฉีดยาไม่ถึง 4 ชั่วโมงอดทน จนกว่าจะถึงเวลา ยามื้อต่อไป	10 (47.60)	5 (23.80)	4 (19.00)	2 (9.50)	47 (39.80)	44 (37.30)	12 (10.20)	15 (12.70)	.466

ความคับข้องใจ	การศึกษาเกี่ยวกับการดูแลผู้ป่วยระยะสุดท้ายในหลักสูตรพยาบาล								P-value
	ไม่ได้รับ				ได้รับ				
	มาก	ปานกลาง	น้อย	ไม่เคย	มาก	ปานกลาง	น้อย	ไม่เคย	
	จำนวน (ร้อยละ)	จำนวน (ร้อยละ)	จำนวน (ร้อยละ)	จำนวน (ร้อยละ)	จำนวน (ร้อยละ)	จำนวน (ร้อยละ)	จำนวน (ร้อยละ)	จำนวน (ร้อยละ)	
6. การรายงานให้แพทย์ทราบ เมื่อผู้ป่วยได้รับยาแก้ปวดทุก 4 ชั่วโมง แต่ยังมีปวดมากและขอยาแก้ปวดอีก	3 (13.60)	5 (22.70)	5 (22.70)	9 (40.90)	18 (15.00)	39 (32.50)	28 (23.30)	35 (29.20)	.699
7. การบอกให้ผู้ป่วย/ครอบครัวถามผลการวินิจฉัยโรคจากแพทย์โดยตรง	3 (14.30)	10 (47.60)	4 (19.00)	4 (19.00)	23 (19.20)	64 (53.30)	11 (9.20)	22 (18.30)	.575
8. การอธิบายญาติแทนแพทย์	6 (28.60)	9 (42.90)	1 (4.80)	5 (23.80)	25 (21.00)	59 (49.60)	13 (10.90)	22 (18.50)	.667
9. การชี้แจงญาติแทนแพทย์ถึงภารกิจของแพทย์	16 (76.20)	1 (4.80)	1 (4.80)	3 (14.30)	71 (61.20)	39 (33.60)	3 (2.60)	3 (2.60)	.009
10. การทำตามคำสั่งการรักษาของแพทย์ แม้ว่าจะไม่เห็นด้วย	16 (76.20)	3 (14.30)	1 (4.80)	1 (4.80)	82 (68.30)	29 (24.20)	7 (5.80)	2 (1.70)	.622

เปรียบเทียบการศึกษาเกี่ยวกับการดูแลผู้ป่วยระยะสุดท้ายในหลักสูตรพยาบาลของพยาบาลต่อความ
 คับข้องใจจากการตัดสินใจเชิงจริยธรรมของพยาบาลในการดูแลผู้ป่วยระยะสุดท้ายของชีวิต
 ตามรูปแบบการตัดสินใจที่เน้นกฎเกณฑ์ของหน่วยงานเป็นศูนย์กลาง (N=146)

ความคับข้องใจ	การศึกษาเกี่ยวกับการดูแลผู้ป่วยระยะสุดท้ายในหลักสูตรพยาบาล								P-value
	ไม่ได้รับ				ได้รับ				
	มาก	ปานกลาง	น้อย	ไม่เคย	มาก	ปานกลาง	น้อย	ไม่เคย	
จำนวน (ร้อยละ)	จำนวน (ร้อยละ)	จำนวน (ร้อยละ)	จำนวน (ร้อยละ)	จำนวน (ร้อยละ)	จำนวน (ร้อยละ)	จำนวน (ร้อยละ)	จำนวน (ร้อยละ)		
1. การรายงานหัวหน้าทราบ เมื่อพบว่าผู้ป่วยไม่ได้รับการดูแล	8 (80.00)	1 (10.00)	0 (0.00)	1 (10.00)	38 (50.70)	26 (34.70)	1 (1.30)	10 (13.30)	.347
2. การรายงานให้หัวหน้าทราบเมื่อเกิดปัญหาเกี่ยวกับการดูแลผู้ป่วย	4 (20.00)	11 (55.00)	3 (15.00)	2 (10.00)	23 (20.00)	58 (50.40)	16 (13.90)	18 (15.70)	.929
3. การขอคำปรึกษาจากหัวหน้า ก่อนให้คำแนะนำ	2 (10.50)	11 (57.90)	3 (15.80)	3 (15.80)	13 (11.60)	55 (49.10)	24 (21.40)	20 (17.90)	.906
4. การให้การพยาบาลตามแผนการดูแลที่ได้รับมอบหมาย	1 (4.50)	8 (36.40)	5 (22.70)	8 (36.40)	10 (8.30)	37 (30.60)	28 (23.10)	46 (38.00)	.908
5. การปฏิเสธการเยี่ยมของญาติที่มาเยี่ยมในช่วงที่ไม่ใช่เวลาเยี่ยม	2 (9.10)	7 (31.80)	6 (27.30)	7 (31.80)	23 (18.90)	31 (25.40)	17 (13.90)	51 (41.80)	.278

ตาราง 38 (ต่อ)

ความลับข้อใจ	การศึกษาเกี่ยวกับการดูแลผู้ป่วยระยะสุดท้ายในหลักสูตรพยาบาล								P-value
	ไม่ได้รับ				ได้รับ				
	มาก	ปานกลาง	น้อย	ไม่เคย	มาก	ปานกลาง	น้อย	ไม่เคย	
	จำนวน (ร้อยละ)	จำนวน (ร้อยละ)	จำนวน (ร้อยละ)	จำนวน (ร้อยละ)	จำนวน (ร้อยละ)	จำนวน (ร้อยละ)	จำนวน (ร้อยละ)	จำนวน (ร้อยละ)	
6. การรายงานหัวหน้าทราบเพื่อตัดสินใจ กรณีที่ผู้ป่วยต้องการปฏิบัติพิธีกรรมตามความเชื่อทางศาสนาในวาระสุดท้ายของชีวิต	0 (0.00)	5 (23.80)	9 (42.90)	7 (33.30)	8 (6.70)	31 (26.10)	27 (22.70)	53 (44.50)	.188
7. การรายงานหัวหน้าทราบเพื่อตัดสินใจ กรณีที่ครอบครัวของผู้ป่วยนำยาซึ่งอยู่นอกเหนือคำสั่งการรักษามาให้ผู้ป่วยรับประทาน	3 (15.80)	7 (36.80)	5 (26.30)	4 (21.10)	21 (18.90)	32 (28.80)	22 (19.80)	36 (32.40)	.695
8. การพยายามชี้แจง เมื่อผู้ป่วย/ครอบครัว ไม่พอใจสมาชิกทีมสุขภาพ	10 (47.60)	8 (38.10)	1 (4.80)	2 (9.50)	37 (32.20)	46 (40.00)	17 (14.80)	15 (13.00)	.429
9. การโน้มน้าวให้ญาตินำผู้ป่วยระยะสุดท้ายที่หมดหวังจากการรักษากลับไปดูแลที่บ้านเพื่อลดภาระของหน่วยงาน	3 (15.80)	5 (26.30)	4 (21.10)	7 (36.80)	26 (22.60)	30 (26.10)	11 (9.60)	48 (41.70)	.500

ตาราง 39

เปรียบเทียบการประชุม/อบรม/สัมมนาเพิ่มเติมเกี่ยวกับจริยธรรมภายหลังจบการศึกษาในหลักสูตรพยาบาลของพยาบาลต่อความคับข้องใจจากการตัดสินใจเชิงจริยธรรมของพยาบาลในการดูแลผู้ป่วยระยะสุดท้ายของชีวิต ตามรูปแบบการตัดสินใจที่เน้นผู้ป่วยเป็นศูนย์กลาง (N=146)

ความคับข้องใจ	การประชุม/อบรม/สัมมนาเพิ่มเติมเกี่ยวกับจริยธรรมภายหลังจบการศึกษาในหลักสูตรพยาบาล								P-value
	ไม่ได้รับ				ได้รับ				
	มาก	ปานกลาง	น้อย	ไม่เคย	มาก	ปานกลาง	น้อย	ไม่เคย	
จำนวน (ร้อยละ)	จำนวน (ร้อยละ)	จำนวน (ร้อยละ)	จำนวน (ร้อยละ)	จำนวน (ร้อยละ)	จำนวน (ร้อยละ)	จำนวน (ร้อยละ)	จำนวน (ร้อยละ)		
1. การยอมรับการตัดสินใจของผู้ป่วย	20 (26.70)	38 (50.70)	7 (9.30)	10 (13.30)	13 (18.60)	34 (48.60)	13 (18.60)	10 (14.30)	.342
2. การดูแลเพื่อความสุขสบาย	9 (12.30)	24 (32.90)	15 (20.50)	25 (34.20)	4 (5.80)	23 (33.30)	13 (18.80)	29 (42.00)	.518
3. การให้ครอบครัวเข้ามามีส่วนร่วม	5 (6.90)	33 (45.80)	14 (19.40)	20 (27.80)	9 (14.10)	22 (34.40)	16 (25.00)	17 (26.60)	.353
4. การให้กำลังใจครอบครัวผู้ป่วย	17 (25.00)	37 (54.40)	8 (11.80)	6 (8.80)	13 (21.30)	29 (47.50)	10 (16.40)	9 (14.80)	.583
5. การให้การดูแลทดแทน	21 (30.90)	32 (47.10)	10 (14.70)	5 (7.40)	11 (18.30)	35 (58.30)	10 (16.70)	4 (6.70)	.410
6. การให้ยาแก้ปวดกลุ่มโคติค ชนิดที่ผู้ป่วยเคยได้รับโดยการกินทันทีที่ผู้ป่วยขอ	18 (32.70)	23 (41.80)	3 (5.50)	11 (20.00)	14 (29.80)	16 (34.00)	7 (14.90)	10 (21.30)	.425
7. การปกป้องความลับ	21 (33.30)	18 (28.60)	9 (14.30)	15 (23.80)	20 (33.90)	19 (32.20)	4 (6.80)	16 (27.10)	.598
8. การบอกผลการวินิจฉัยโรคให้ผู้ป่วยทราบ	21 (32.30)	30 (46.20)	6 (9.20)	8 (12.30)	15 (25.00)	30 (50.00)	3 (5.00)	12 (20.00)	.457
9. การหลีกเลี่ยงการบอกความจริง สุขภาพ	33 (47.80)	29 (42.00)	5 (7.20)	2 (2.90)	20 (32.30)	32 (51.60)	6 (9.70)	4 (6.50)	.292

ตาราง 39 (ต่อ)

ความคับข้องใจ	การประชุม/อบรม/สัมมนาเพิ่มเติมเกี่ยวกับจริยธรรมภายหลังจบการศึกษาในหลักสูตรพยาบาล								P-value
	ไม่ได้รับ				ได้รับ				
	มาก	ปานกลาง	น้อย	ไม่เคย	มาก	ปานกลาง	น้อย	ไม่เคย	
	จำนวน (ร้อยละ)	จำนวน (ร้อยละ)	จำนวน (ร้อยละ)	จำนวน (ร้อยละ)	จำนวน (ร้อยละ)	จำนวน (ร้อยละ)	จำนวน (ร้อยละ)	จำนวน (ร้อยละ)	
10. การซักถาม แพทย์แทนผู้ป่วย	12 (19.00)	37 (58.70)	9 (14.30)	5 (7.90)	5 (8.20)	27 (44.30)	16 (26.20)	13 (21.30)	.019
11. การพูดคุยกับ แพทย์เพื่อให้พบ ทวนการรักษา	16 (55.20)	8 (27.60)	2 (6.90)	3 (10.30)	33 (35.10)	40 (42.60)	13 (13.80)	8 (8.50)	.215
12. การปรึกษา แพทย์ เมื่อแผน การรักษาไม่สอดคล้อง กับความต้องการ ของผู้ป่วย	6 (23.10)	18 (69.20)	1 (3.80)	1 (3.80)	22 (23.70)	48 (51.60)	12 (12.90)	11 (11.80)	.267
13. การบอก ความต้องการที่ แท้จริงของผู้ป่วย ให้ทีมสุขภาพ ทราบ	2 (7.70)	19 (73.10)	3 (11.50)	2 (7.70)	21 (21.20)	46 (46.50)	18 (18.20)	14 (14.10)	.109
14. การขอเรื่อง ให้พยาบาลเจ้า ของไข้ดูแลผู้ ป่วยมากขึ้น	10 (58.80)	4 (23.50)	1 (5.90)	2 (11.80)	40 (47.60)	31 (36.90)	9 (10.70)	4 (4.80)	.459

เปรียบเทียบการประชุม/อบรม/สัมมนาเพิ่มเติมเกี่ยวกับจริยธรรมภายหลังจบการศึกษาในหลักสูตรพยาบาลของพยาบาลต่อความคับข้องใจจากการตัดสินใจเชิงจริยธรรมของพยาบาลในการดูแลผู้ป่วยระยะสุดท้ายของชีวิต ตามรูปแบบการตัดสินใจที่เน้นแพทย์เป็นศูนย์กลาง (N=146)

ความคับข้องใจ	การประชุม/อบรม/สัมมนาเพิ่มเติมเกี่ยวกับจริยธรรมภายหลังจบการศึกษาในหลักสูตรพยาบาล								P-value
	ไม่ได้รับ				ได้รับ				
	มาก	ปานกลาง	น้อย	ไม่เคย	มาก	ปานกลาง	น้อย	ไม่เคย	
	จำนวน (ร้อยละ)	จำนวน (ร้อยละ)	จำนวน (ร้อยละ)	จำนวน (ร้อยละ)	จำนวน (ร้อยละ)	จำนวน (ร้อยละ)	จำนวน (ร้อยละ)	จำนวน (ร้อยละ)	
1. การโน้มน้าวครอบครัวผู้ป่วยให้ตัดสินใจตามแพทย์	15 (60.00)	7 (28.00)	1 (4.00)	2 (8.00)	41 (46.10)	33 (37.10)	7 (7.90)	8 (9.00)	.644
2. การให้ครอบครัวผู้ป่วยบอกความต้องการกับแพทย์โดยตรง	6 (19.40)	19 (61.30)	5 (16.10)	1 (3.20)	26 (25.00)	49 (47.10)	17 (16.30)	12 (11.50)	.393
3. การบอกให้ผู้ป่วยคุยกับแพทย์โดยตรง ถึงความต้องการเปลี่ยนแปลงการรักษา	3 (9.70)	18 (58.10)	4 (12.90)	6 (19.40)	18 (17.30)	41 (39.40)	25 (24.00)	20 (19.20)	.244
4. การไม่ทำตามสิ่งที่ครอบครัวตัดสินใจแทนผู้ป่วย หากไม่สอดคล้องกับแผนการรักษา	11 (36.70)	12 (40.00)	0 (0.00)	7 (23.30)	22 (23.20)	58 (61.10)	5 (5.30)	10 (10.50)	.052
5. การบอกให้ผู้ป่วยที่ปวดภายหลังฉีดยาไม่ถึง 4 ชั่วโมงอดทนจนกว่าจะถึงเวลายามื้อต่อไป	14 (41.20)	12 (35.30)	3 (8.80)	5 (14.70)	43 (41.00)	37 (35.20)	13 (12.40)	12 (11.40)	.917

ตาราง 40 (ต่อ)

ความคับข้องใจ	การประชุม/อบรม/สัมมนาเพิ่มเติมเกี่ยวกับจริยธรรมภายหลังจบการศึกษาในหลักสูตรพยาบาล								P-value
	ไม่ได้รับ				ได้รับ				
	มาก	ปานกลาง	น้อย	ไม่เคย	มาก	ปานกลาง	น้อย	ไม่เคย	
	จำนวน (ร้อยละ)	จำนวน (ร้อยละ)	จำนวน (ร้อยละ)	จำนวน (ร้อยละ)	จำนวน (ร้อยละ)	จำนวน (ร้อยละ)	จำนวน (ร้อยละ)	จำนวน (ร้อยละ)	
6. การรายงานให้แพทย์ทราบ เมื่อผู้ป่วยได้รับยาแก้ปวดทุก 4 ชั่วโมง แต่ยังมีปวดมากและขอยาแก้ปวดอีก	4 (11.80)	13 (38.20)	7 (20.60)	10 (29.40)	17 (15.70)	31 (28.70)	26 (24.10)	34 (31.50)	.752
7. การบอกให้ผู้ป่วย/ครอบครัวถามผลการวินิจฉัยโรคจากแพทย์โดยตรง	9 (26.50)	17 (50.00)	4 (11.80)	4 (11.80)	17 (15.90)	57 (53.30)	11 (10.30)	22 (20.60)	.431
8. การอธิบายญาติแทนแพทย์	7 (21.20)	15 (45.50)	4 (12.10)	7 (21.20)	24 (22.40)	53 (49.50)	10 (9.30)	20 (18.70)	.944
9. การชี้แจงญาติแทนแพทย์ถึงภารกิจของแพทย์	20 (62.50)	7 (21.90)	2 (6.30)	3 (9.40)	67 (63.80)	33 (31.40)	2 (1.90)	3 (2.90)	.192
10. การทำตามคำสั่งการรักษาของแพทย์ แม้ว่าจะไม่เห็นด้วย	23 (67.60)	8 (23.50)	1 (2.90)	2 (5.90)	75 (70.10)	24 (22.40)	7 (6.50)	1 (0.90)	.309

เปรียบเทียบการประชุม/อบรม/สัมมนาเพิ่มเติมเกี่ยวกับจริยธรรมภายหลังจบการศึกษาในหลักสูตรพยาบาลของพยาบาลต่อความคับข้องใจจากการตัดสินใจเชิงจริยธรรมของพยาบาลในการดูแลผู้ป่วยระยะสุดท้ายของชีวิต ตามรูปแบบการตัดสินใจที่เน้นกฎเกณฑ์ของหน่วยงานเป็นศูนย์กลาง (N=146)

ความคับข้องใจ	การประชุม/อบรม/สัมมนาเพิ่มเติมเกี่ยวกับจริยธรรมภายหลังจบการศึกษาในหลักสูตรพยาบาล								P-value
	ไม่ได้รับ				ได้รับ				
	มาก จำนวน (ร้อยละ)	ปานกลาง จำนวน (ร้อยละ)	น้อย จำนวน (ร้อยละ)	ไม่เคย จำนวน (ร้อยละ)	มาก จำนวน (ร้อยละ)	ปานกลาง จำนวน (ร้อยละ)	น้อย จำนวน (ร้อยละ)	ไม่เคย จำนวน (ร้อยละ)	
1. การรายงานหัวหน้าทราบ เมื่อพบว่าผู้ป่วยไม่ได้รับการดูแล	8 (47.10)	4 (23.50)	0 (0.00)	5 (29.40)	38 (55.90)	23 (33.80)	1 (1.50)	6 (8.80)	.148
2. การรายงานให้หัวหน้าทราบเมื่อเกิดปัญหาเกี่ยวกับการดูแลผู้ป่วย	6 (20.70)	18 (62.10)	2 (6.90)	3 (10.30)	21 (19.80)	51 (48.10)	17 (16.00)	17 (16.00)	.436
3. การขอคำปรึกษาจากหัวหน้า ก่อนให้คำแนะนำ	5 (15.20)	18 (54.50)	5 (15.20)	5 (15.20)	10 (10.20)	48 (49.00)	22 (22.40)	18 (18.40)	.691
4. การให้การพยาบาลตามแผนการดูแลที่ได้รับมอบหมาย	3 (8.80)	13 (38.20)	9 (26.50)	9 (26.50)	8 (7.30)	32 (29.40)	24 (22.00)	45 (41.30)	.484
5. การปฏิเสธการเยี่ยมของญาติที่มาเยี่ยมในช่วงที่ไม่ใช่เวลาเยี่ยม	4 (11.80)	10 (29.40)	3 (8.80)	17 (50.00)	21 (19.10)	28 (25.50)	20 (18.20)	41 (37.30)	.331

ความคับข้องใจ	การประชุม/อบรม/สัมมนาเพิ่มเติมเกี่ยวกับจริยธรรมภายหลังจบการศึกษาในหลักสูตรพยาบาล								P-value
	ไม่ได้รับ				ได้รับ				
	มาก	ปานกลาง	น้อย	ไม่เคย	มาก	ปานกลาง	น้อย	ไม่เคย	
จำนวน (ร้อยละ)	จำนวน (ร้อยละ)	จำนวน (ร้อยละ)	จำนวน (ร้อยละ)	จำนวน (ร้อยละ)	จำนวน (ร้อยละ)	จำนวน (ร้อยละ)	จำนวน (ร้อยละ)		
6. การรายงานหัวหน้าทราบเพื่อตัดสินใจ กรณีที่ผู้ป่วยต้องการปฏิบัติพิธีกรรมตามความเชื่อทางศาสนาในวาระสุดท้ายของชีวิต	3 (9.10)	10 (30.30)	9 (27.30)	11 (33.30)	5 (4.70)	26 (24.30)	27 (25.20)	49 (45.80)	.538
7. การรายงานหัวหน้าทราบเพื่อตัดสินใจ กรณีที่ครอบครัวของผู้ป่วยนำยาซึ่งอยู่นอกเหนือคำสั่งการรักษามาให้ผู้ป่วยรับประทาน	8 (26.70)	11 (36.70)	5 (16.70)	6 (20.00)	16 (16.00)	28 (28.00)	22 (22.00)	34 (34.00)	.286
8. การพยายามชี้แจง เมื่อผู้ป่วย/ครอบครัว ไม่พอใจสมาชิกทีมสุขภาพ	13 (40.60)	11 (34.40)	4 (12.50)	4 (12.50)	34 (32.70)	43 (41.30)	14 (13.50)	13 (12.50)	.858
9. การโน้มน้าวให้ญาตินำผู้ป่วยระยะสุดท้ายที่หมดหวังจากการรักษากลับไปดูแลที่บ้านเพื่อลดภาระของหน่วยงาน	7 (22.60)	8 (25.80)	5 (16.10)	11 (35.50)	22 (21.40)	27 (26.20)	10 (9.70)	44 (42.70)	.753