












แผนที่แสดงการปล่อยพันธุ์กุ้งกุลาดำบริเวณฟาร์มทะเลชุมชนปี 2550

คำอธิบายสัญลักษณ์

-  บริเวณที่ปล่อยกุ้ง
-  ขอบเขตฟาร์มทะเล
-  ขอบเขตจังหวัด
-  ขอบเขตที่อนุรักษ์
-  ขอบเขตอำเภอ
-  ขอบเขตตำบล

จำนวนกุ้งที่ปล่อย (ตัว)

-  670,000 – 1,000,000
-  1,000,001 – 1,900,000
-  1,900,001 – 2,100,000
-  2,100,001 – 3,470,000
-  3,470,001 – 5,450,000