



แบบจำลองที่นำไปสู่ความมั่นคงของระบบสวัสดิการสมาชิกสมาคมฌาปนกิจ
สงเคราะห์ลูกค้า ช.ก.ส.

**A Model Lead to the Stability of Member Welfare System of the
Association of Cremation for the Clients of BAAC**

ณัฐสิทธิ์ แก้วกูด

Nuttasit Kaeokoon

วิทยานิพนธ์นี้เป็นส่วนหนึ่งของการศึกษาตามหลักสูตรปริญญา
ปรัชญาดุษฎีบัณฑิต สาขาวิชาการจัดการทรัพยากรเกษตรเขตร้อน
มหาวิทยาลัยสงขลานครินทร์

**A Thesis Submitted in Partial Fulfillment of the Requirements for the Degree of
Doctor of Philosophy Program in Tropical Agricultural Resource Management
Prince of Songkla University**

2558

ลิขสิทธิ์ของมหาวิทยาลัยสงขลานครินทร์

ชื่อวิทยานิพนธ์ แบบจำลองที่นำไปสู่ความมั่นคงของระบบสวัสดิการสมาชิกสมาคม
 ฌาปนกิจสงเคราะห์ลูกค้า ธ.ก.ส.
ผู้เขียน นายณัฐสิทธิ์ แก้วกุล
สาขาวิชา การจัดการทรัพยากรเกษตรเขตร้อน

อาจารย์ที่ปรึกษาวิทยานิพนธ์หลัก**คณะกรรมการสอบ**

.....
 (รองศาสตราจารย์ ดร.สมยศ พุ่มหว่า)

.....ประธานกรรมการ
 (รองศาสตราจารย์ ดร.สุรไกร เพิ่มคำ)

อาจารย์ที่ปรึกษาวิทยานิพนธ์ร่วม

.....กรรมการ
 (รองศาสตราจารย์ ดร.สมยศ พุ่มหว่า)

.....
 (รองศาสตราจารย์ ดร.สมบูรณ์ เจริญจิระตระกูล)

.....กรรมการ
 (รองศาสตราจารย์ ดร.สมบูรณ์ เจริญจิระตระกูล)

.....
 (ผู้ช่วยศาสตราจารย์ ดร.ประวดี เวทย์ประสิทธิ์)

.....กรรมการ
 (รองศาสตราจารย์ ดร.บัญญัติ สมบูรณ์สุข)

.....
 (ผู้ช่วยศาสตราจารย์ ดร.สิริรัตน์ เกียรติปฐมชัย)

.....กรรมการ
 (ดร.สมชาย พงษ์มานุรักษ์)

บัณฑิตวิทยาลัย มหาวิทยาลัยสงขลานครินทร์ อนุมัติให้รับวิทยานิพนธ์ฉบับนี้
 เป็นส่วนหนึ่งของการศึกษา ตามหลักสูตรปริญญาปรัชญาดุษฎีบัณฑิต สาขาวิชาการจัดการ
 ทรัพยากรเกษตรเขตร้อน

.....
 (รองศาสตราจารย์ ดร.ธีระพล ศรีชนะ)

คณบดีบัณฑิตวิทยาลัย

ขอรับรองว่า ผลงานวิจัยนี้มาจากการศึกษาวิจัยของนักศึกษาเอง และได้แสดงความขอบคุณบุคคลที่มีส่วนช่วยเหลือแล้ว

ลงชื่อ.....

(รองศาสตราจารย์ ดร.สมยศ พุ่มหว่า)

อาจารย์ที่ปรึกษาวิทยานิพนธ์

ลงชื่อ.....

(นายณัฐสิทธิ์ แก้วกุล)

นักศึกษา

ข้าพเจ้าขอรับรองว่า ผลงานวิจัยนี้ไม่เคยเป็นส่วนหนึ่งในการอนุมัติปริญญาในระดับใดมาก่อน และ
ไม่ได้ถูกใช้ในการยื่นขออนุมัติปริญญาในขณะนี้

ลงชื่อ.....

(นายรัฐสิทธิ์ แก้วกุล)

นักศึกษา

ชื่อวิทยานิพนธ์	แบบจำลองที่นำไปสู่ความมั่นคงของระบบสวัสดิการสมาชิกสมาคม ฌาปนกิจสงเคราะห์ลูกค้า ธ.ก.ส.
ผู้เขียน	นายณัฐสิทธิ์ แก้วกูด
สาขาวิชา	การจัดการทรัพยากรเกษตรเขตร้อน
ปีการศึกษา	2558

บทคัดย่อ

การวิจัยนี้มีวัตถุประสงค์เพื่อ (1) ศึกษาสถานภาพโดยทั่วไปและปัญหาของสมาคม ฌาปนกิจสงเคราะห์ ลูกค้า ธ.ก.ส. (2) สร้างแบบจำลองระบบสวัสดิการที่ก่อให้เกิดความมั่นคงของ สมาคมฌาปนกิจสงเคราะห์ ลูกค้า ธ.ก.ส. และ (3) เปรียบเทียบระดับความเห็นด้วยของตัวแทน สมาชิกของสมาคมฯ ที่มีกำไรกับสมาคมฯ ที่ขาดทุน และศึกษาความคิดเห็นของผู้บริหารของ ธ.ก.ส. ต่อแบบจำลองที่สร้างขึ้นเพื่อเป็นแนวทางนำไปสู่การปฏิบัติจริงอย่างเป็นรูปธรรมในอนาคต ใช้ระเบียบวิธีวิจัยแบบผสมวิธี (Mixed Method) โดยวิเคราะห์และสังเคราะห์ข้อมูลสถานภาพการ ดำเนินงานของสมาคมในภาพรวม 5 ปี คือ ปี พ.ศ.2551 – พ.ศ.2555 จำนวน 546 สมาคม สำหรับการ สร้างแบบจำลองในการแก้ปัญหของสมาคม ใช้วิธีคณิตศาสตร์ประพันธ์ในการคำนวณหา อัตราค่าระบบสวัสดิการต่างๆ และการวิเคราะห์ความเป็นไปได้ทางการเงินในระดับกองทุน และ ระดับสมาคม โดยจำลองสถานการณ์ที่สมาชิกจะเข้าร่วมแบบจำลองไว้ 3 สถานการณ์ คือ (1) ที่ เลวร้ายที่สุด (Worst Case) (2) ปกติ (Normal Case) (3) ที่ดีที่สุด (Best Case) เมื่อได้แบบจำลองแล้ว จึงนำไปเป็นข้อมูลประกอบการไปสัมภาษณ์ระดับความเห็นด้วยของสมาชิกจำนวน 398 ราย โดย คัดเลือกสมาคมใน 4 ภูมิภาคจำนวน 8 สมาคมฯ โดยการเลือกตัวอย่างแบบเฉพาะเจาะจง (Purposive Selection) และความสะดวก (Convenience Selection) ของสมาคมฯ ที่มีกำไรและ ขาดทุน อย่างละ 1 สมาคมฯ เพื่อเปรียบเทียบระดับความเห็นด้วยของในตัวแปรต่างๆ ด้วยสถิติที (t- statistic) และสถิติเอฟ (F-statistic) และสัมภาษณ์เจาะลึกความคิดเห็นของคณะผู้บริหารของ ธ.ก.ส. ที่มีต่อแบบจำลอง จำนวน 11 ราย

จากการศึกษาพบว่าสมาชิกฯ มีแนวโน้มอัตราการตายที่เพิ่มสูงขึ้น และค่าใช้จ่าย ทั้งหมดเฉลี่ยต่อสมาคมเพิ่มสูงขึ้นทุกปี ทำให้สมาคมมีค่าใช้จ่ายสูงกว่ารายได้จำนวน 43 สมาคม ส่งผลให้ทายาทผู้เสียชีวิตได้รับเงินค่าสงเคราะห์ศพไม่ครบตามจำนวน รวมทั้งมีข้อจำกัดของ พ.ร.บ. ฌาปนกิจสงเคราะห์ ในการสร้างรายได้ให้กับสมาคม การศึกษาระดับความเห็นด้วยของ สมาชิกต่อแบบจำลองที่สร้างขึ้น พบว่าสมาชิกส่วนใหญ่ซึ่งประกอบอาชีพการเกษตรเชิงเดี่ยวร้อยละ

ละ 81.7 เช่น ทำนาข้าวร้อยละ 46 ปลูกยางพาราร้อยละ 15.8 มีพื้นที่ทำการเกษตรไม่เกิน 25 ไร่/ครัวเรือน และสมาชิกมีความเห็นด้วยอย่างยิ่งต่อแบบจำลองฯ รวมทั้งผู้บริหาร ธ.ก.ส. มีความเห็นว่าเป็นแบบจำลองที่ดี ที่จะนำไปสู่การแก้ปัญหาที่จะทำให้สมาคมมีความมั่นคง ส่งผลให้สมาชิกและครอบครัวได้รับสวัสดิการที่ดีขึ้น ซึ่งในรูปแบบจำลองที่สถานการณ์ที่ดีที่สุด สามารถประมาณการได้ว่าผู้จะเข้าร่วมกองทุนนี้มีประมาณ 3,648,306 คน จากแบบจำลองที่มีเงื่อนไข ดังนี้ (1) ฝากเงินสงเคราะห์ชีวิตปีละ 1,200 บาท (2) สมาชิกได้รับผลประโยชน์คือ เงินสงเคราะห์ศพ 100,000 บาท ประกันอุบัติเหตุ 50,000 บาท ชิงโชคปลอดหนี้ 250,000 บาท ทุนการศึกษา ภัยพิบัติธรรมชาติ และ ประกันเงินกู้วงเงิน 80,000 บาท (3) สมาคมได้รับผลประโยชน์ คือ ได้รับเงินบริจากรายละ 10 บาท ต่อปี (หรืออัตราที่เหมาะสม) หรือเฉลี่ยสมาคมปีละ 91,335 บาท ซึ่งส่วนใหญ่สามารถแก้ปัญหาขาดทุน ได้ภายใน 1 ปี (4) ธ.ก.ส. ได้รับประโยชน์ คือ การขยายฐานลูกค้าสินเชื่อ เพิ่มรายได้จากค่าธรรมเนียมอื่น และมีเงินฝากเพิ่มขึ้นปีละ 4,378 ล้านบาท อีกทั้งเป็นการบริหารจัดการความเสี่ยงด้านเครดิต ปีละ 5,689 ล้านบาท เมื่อวิเคราะห์กระแสเงินสด 10 ปี กองทุนมีเงินทุนสะสม 8,633 ล้านบาท มีเงินทุนสะสมเฉลี่ยปีละ 863.3 ล้านบาท

แม้แบบจำลองที่ศึกษามีความเป็นไปได้อย่างมากในการนำไปปฏิบัติ แต่ในการบริหารจัดการแบบจำลองที่นำเสนอจากงานวิจัยนี้ ไปปฏิบัติจริง ธ.ก.ส. ควรชี้แจงทำความเข้าใจแบบจำลองและผลประโยชน์ที่สมาคมฯ จะได้รับจากกองทุนฯ และผลประโยชน์ที่สมาชิกจะได้รับทั้งจากกองทุนฯ และสมาคมฯ ว่ามีความแตกต่าง จากรูปแบบเดิมในการส่งเงินสงเคราะห์ศพของฌาปนกิจสงเคราะห์ลูกค้า ธ.ก.ส. เพื่อนำไปสู่การขอมติในการลดเงินสงเคราะห์ศพล่วงหน้ารายปีของสมาคมฯ นอกจากนี้ ธ.ก.ส. ควรมีมาตรการกระจายความเสี่ยงของสมาชิกที่มีอายุมากกว่า 50 ปีไปยังผู้รับประกันภัยรายอื่น เพื่อให้แบบจำลองของกองทุนนี้มีประสิทธิภาพ ประสิทธิผล ในการสร้างสวัสดิการให้แก่สมาชิกและครอบครัวมีคุณภาพชีวิตที่ดีขึ้น รวมทั้งให้สมาคมมีความมั่นคง ส่งผลให้เกิดความมั่นคงทางด้านอาหารของประชากรในประเทศ

Thesis Title	A Model Leads to the Stability of Member Welfare System of the Association of Cremation for the Clients of BAAC
Author	Mr.Nuttasit Kaeokoon
Major Program	Doctor of Philosophy in Tropical Agricultural Resource Management
Academic Year	2558

ABSTRACT

This study aimed to (1) find out general situations and problems of Cremation Aid Association (CAA) for BAAC clients, (2) create the model of welfare system for stability of CAAs for BAAC clients, and (3) compare opinion levels between groups of CAA members that had profits and that with lost profits. The study also tried to look at opinions of BAAC executives responded to this created model that might lead to the future of real practice, concretely. Mixed method research methodology was used for this study. Data related to working process of 546 CAAs received from the 5 - year annual reports during 2008 - 2012 were analyzed, synthesized, and used to create this model for solving problems of CAAs. Actuarial science was used to calculate various rates of welfare systems and analyzed the financial possibility of fund and CAA levels. Three hypothetical cases were set as (1) worst case, (2) normal case, and (3) best case. The model created had also been used as material during the interviews with 398 selected members from 8 CAAs of 4 regional areas. Purposive selection and convenience selection were use for data sampling. Comparing opinions between only one selected of each CAA that had profits and another with lost profits by purposive sampling and convenience of CAAs. Various variables were calculated by the T-test and f-test for comparing opinion levels. 11 BAAC executives were questioned with in-depth interviews.

The study found that members had higher rate of passing-away with higher average expenses of CAAs every year. These affected on 43 CAAs that had more expenses than revenues which had consequence to heirs of passed-away members to receive not full amount of corpse subvention. Some limitations of an act of cremation aid also obstructed to create more revenues. 81.7% of most members did monoculture farming such as 46% of rice farming and 15.8% of rubber planting. Members had < 25rai/household of agricultural farming areas.

Members and BAAC executives mostly agreed with the model. That would bring to the solution for the stability and better welfare of CAA members and families. For the best case (3), the study estimated that there would be participating members with this fund for 3,648,306 people by the conditions of model as following. (1) Each member deposits 1,200 baht for life subvention each year. (2) Each member receives benefits of corpse subvention for 100,000 baht, accident insurance for 50,000 baht, competing for the prize for 250,000 baht, educational scholarship, natural disasters, and securing a loan for 80,000 baht. (3) CAAs receive benefits by such as 10 baht of donated money/year (or proper rate) or with an average of 91,335 baht/CAA. Most CAAs will be able to solve problems of benefits loss within one year. (4) BAACs receive benefits by expanding base of credit clients, earning more revenues from service fees, and having more deposited money for 4,378 million baht including with credit risk management for 5,689 million baht/year. For the analysis of 10-year cash flowing, this fund will have capital fund for 8,633 million baht with average capital fund of 933 million baht/year.

Eventhough this proposed model had indicated much feasibility in practice, the management of this model in to the real practice should be described in details by BAAC. Let CAAs understand benefits that CAAs will receive from this fund and different benefits that members will receive from this fund and CAAs. BAAC should compare this model with the former model in term of paying corpse subvention of CAAs to BAAC clients that will lead to the resolution to decrease an amount of advanced corpse annual subvention of each CAA. Furthermore, BAAC should have measures for risk dissemination for members with ages older than 50 years old to other insurers for efficiency and effectiveness of building better welfare for members and family and let CAAs have stability that will contribute to food stability of citizen in this country.

กิตติกรรมประกาศ

ปรีชาธรรมจากศาลปกครอง “ไปไม่กลับ กลับไม่คืน พื้นไม่มี หนีไม่พ้น” สิ่งสำคัญที่ควรตระหนักหรือระลึกอยู่เสมอตลอดเวลา คือ สร้างแต่สิ่งที่ดีที่เป็นกุศล เพื่อประโยชน์ส่วนรวม ให้กับชีวิตของเราอยู่ตลอดเวลา ไม่ว่าจะเกิดอะไรขึ้น

วิทยานิพนธ์เรื่อง แบบจำลองที่นำไปสู่ความมั่นคงของระบบสวัสดิการสมาชิกสมาคมฌาปนกิจสงเคราะห์ลูกค้า ช.ก.ส. สำเร็จลุล่วงโดยสมบูรณ์ไปได้ด้วยความเมตตากรุณาจาก รองศาสตราจารย์ ดร.สมยศ พุ่มหว่า อาจารย์ที่ปรึกษาวิทยานิพนธ์หลัก และรองศาสตราจารย์ ดร.สมบูรณ์ เจริญจิระตระกูล ผู้ช่วยศาสตราจารย์ ดร.ประวัตติ เวทย์ประสิทธิ์ และ ผู้ช่วยศาสตราจารย์ ดร.สิริรัตน์ เกียรติปฐมชัย คณะอาจารย์ที่ปรึกษาวิทยานิพนธ์ร่วม ซึ่งช่วยชี้แนะแนวทางและให้คำปรึกษาด้วยความเอื้ออาทรเป็นอย่างดีตลอดการวิจัย ผู้วิจัยขอขอบพระคุณเป็นอย่างสูงมา ณ โอกาสนี้

ขอขอบพระคุณรองศาสตราจารย์ ดร.สุรไกร เพิ่มคำ ประธานกรรมการสอบวิทยานิพนธ์ รองศาสตราจารย์ ดร.บัญชา สมบูรณ์สุข และ ดร.สมชาย พงษ์มานูร์กี กรรมการสอบวิทยานิพนธ์ และนายประยูร รัตนเมธางกูล กรรมการธนาคารเพื่อการเกษตรและสหกรณ์การเกษตร (ช.ก.ส.) รวมถึงผู้ช่วยศาสตราจารย์ ดร.เกตุฉวา บุญปรាកกร กรรมการสอบโครงร่างวิทยานิพนธ์ และรองศาสตราจารย์ ดร.วัลลภ สันติประชา อดีตคณบดีคณะทรัพยากรธรรมชาติ รองศาสตราจารย์ ดร.ยุทธนา ศิริวัธนกุล อดีตประธานคณะกรรมการบริหารหลักสูตร ที่ชี้แนะแนวทางที่เป็นประโยชน์และให้ข้อเสนอแนะเพิ่มเติมในงานวิจัยอันมีคุณค่าอย่างยิ่งในการปรับปรุงให้วิทยานิพนธ์เล่มนี้มีความถูกต้อง สมบูรณ์ และมีคุณค่าทางวิชาการต่อการนำแบบจำลองไปใช้ในการแก้ปัญหาให้สมาคมฌาปนกิจสงเคราะห์ลูกค้า ช.ก.ส. เพื่อพัฒนาคุณภาพชีวิตของเกษตรกรและครอบครัว

ขอขอบคุณคณะผู้บริหาร ช.ก.ส. นายลักษณะ วจนานวัช (ผู้จัดการ) นายอดุลย์ กาญจนวัฒน์ (รองผู้จัดการ) นายสมศักดิ์ กังธีระวัฒน์ (รองผู้จัดการ) นายสุวิทย์ ตริรัตน์ศิริกุล (รองผู้จัดการ) นายสุรพงศ์ นิลพันธุ์ (ผู้ช่วยผู้จัดการ) นายสงเสริม ศักดิ์สิทธิ์ (ผู้ช่วยผู้จัดการ) นายนิพัฒน์ เกื้อสกุล (ผู้ช่วยผู้จัดการ) นางจงจิ จันทรไทย (ผู้อำนวยการสถาบันพัฒนาทรัพยากรมนุษย์) นายกั้วาล เนียมสุวรรณ (รองผู้อำนวยการฝ่ายสินเชื่อสถาบัน) น.ส.จิตรภรณ์ เริ่มสูงเนิน (ผู้ช่วยสถาบันพัฒนาทรัพยากรมนุษย์) นางศศิณาฏี วีรานนท์ (ผู้ช่วยฝ่ายนโยบายและกลยุทธ์) นายโสรัตน์ โสพรรณรัตน์ (ผู้ช่วยผู้อำนวยการฝ่ายทรัพยากรมนุษย์) น.ส.ทัศนีย์ พิรมนตรี (ผู้ช่วยผู้อำนวยการฝ่ายทรัพยากรมนุษย์) นายเกษม มะนะโส นายพิชัย สุวรรณโชติ และอดีตผู้บริหาร

ช.ก.ศ. นายวินัย เครือศรีประดิษฐ์ นายพรชัย ลิ้มปภาส นายบุญชู วิริยางกูร นายพรเทพ
 ธรรมาทิตย์ นายจิรพัฒน์ กิตติสาร นายวิวัฒน์ อรุณีพัฒน์พงศ์ ที่ให้การสนับสนุนทุนการศึกษา
 ตลอดจนอำนวยความสะดวกในการลาศึกษาต่อ

ขอขอบคุณกัลยาณมิตร นายประโยชน์ หมุ่มหมื่นศรี นายกิตติศักดิ์ ศรีสุนทร
 นายเนาวรัตน์ บัวบาน น.ส.ประภารัตน์ แซ่ตั้ง นายมณฑล รัตนแคล้ว นายศรัณย์ รัตนไชย
 นายนนทชาติ หาญณรงค์ นายมงคล โถสกุล นายสถาพร แปรคันธ์ นายดาวรุ่ง บัวสัมฤทธิ์ และ
 ครอบครัว นายสุชาติ สองศรียนต์ และครอบครัว นายประหยัด เอ็นนู่ นายสุมิตร ม่วงเพชร
 นายสมบูรณ์ จิตลดา นายสุรศักดิ์ เขียวหนู นางวิราวรรณ มั่นหาโชค และครอบครัว สำหรับ
 มิตรภาพ ความจริงใจ ความห่วงใย ความหวังดี และกำลังใจที่มีให้กันเสมอมา รวมถึงให้ข้อคิดที่
 เป็นประโยชน์ต่อการวิจัย และให้ความช่วยเหลือและอำนวยความสะดวกในการเก็บข้อมูล ใน
 สมาคมฯ ผู้กู้ - ผู้ฝากหล่มสัก สมาคมฯ ผู้ฝากน้ำหนาว สมาคมฯ ผู้กู้ภูเขา 1 สมาคมฯ ผู้กู้ - ผู้ฝาก
 ชัยภูมิ สมาคมฯ ผู้ฝากอยุธยา 2 สมาคมฯ ผู้กู้อยุธยา 2 สมาคมฯ ผู้กู้คลองท่อม และสมาคมฯ ผู้กู้ผู้
 ฝากนาทวี

ขอขอบพระคุณบิดามารดาผู้ให้กำเนิด ให้การอบรมเลี้ยงดู เป็นแบบอย่างที่ดีงาม
 ในการดำรงชีวิต รวมทั้งได้สนับสนุนด้านการศึกษาเล่าเรียนแก่ผู้วิจัยอย่างเต็มกำลังตั้งแต่เยาว์วัย
 และเรื่อยมาจนถึงการศึกษาในระดับปริญญาเอกนี้ และขอขอบคุณภรรยาและลูกๆ ผู้อยู่เบื้องหลัง
 ความสำเร็จในทุกย่างก้าวของผู้วิจัย ที่มอบชีวิต ความรัก ความห่วงใย ความอาทร ความเข้าใจ และ
 กำลังใจ รวมถึงได้ให้โอกาสทางการศึกษา และสนับสนุนทุกๆ ด้านตลอดชีวิตที่ร่วมกันมา ด้วยจิต
 คารวะ ประโยชน์อันใดที่จะเกิดขึ้นจากวิทยานิพนธ์ฉบับนี้ ผู้วิจัยขอมอบเป็นเครื่องบูชาพระคุณบิดา
 มารดา รวมถึงครูบาอาจารย์ทุกท่านที่ได้ประสิทธิ์ประสาทวิชาความรู้แก่ผู้วิจัย มา ณ โอกาสนี้

ณัฐสิทธิ์ แก้วกุล

สารบัญ

บทคัดย่อ.....	(5)
ABSTRACT.....	(7)
กิตติกรรมประกาศ.....	(9)
สารบัญ.....	(11)
สารบัญตาราง (List of tables).....	(13)
สารบัญภาพ (List of figures).....	(15)
บทที่ 1 บทนำ	1
1.1 ความสำคัญและที่มาของการวิจัย	1
1.2 วัตถุประสงค์การวิจัย	5
1.3 ประโยชน์ที่คาดว่าจะได้รับจากการวิจัย	5
1.4 นิยามคำศัพท์.....	6
บทที่ 2 การตรวจเอกสารและงานวิจัยที่เกี่ยวข้อง	8
2.1 แนวคิดและทฤษฎีที่เกี่ยวข้อง.....	8
2.2 เอกสารงานวิจัยที่เกี่ยวข้อง.....	42
2.3 กรอบแนวคิดในการวิจัย	46
บทที่ 3 วิธีการวิจัย	48
3.1 ขอบเขตการวิจัย	48
3.2 การสร้างแบบจำลอง	49
3.3 ประชากรและกลุ่มตัวอย่าง	57
3.4 เครื่องมือที่ใช้ในการเก็บข้อมูล	58
3.5 การตรวจสอบคุณภาพเครื่องมือ.....	58
3.6 การเก็บรวบรวมข้อมูล	59
3.7 การวิเคราะห์ข้อมูล.....	62
3.8 สมมติฐานของการวิจัย.....	63
บทที่ 4 ผลการศึกษา	64
4.1 สถานภาพโดยทั่วไปและปัญหาของสมาคมฌาปนกิจสงเคราะห์ ลูกค้า ธ.ก.ส.	64

4.2 แบบจำลองระบบสวัสดิการที่ก่อให้เกิดความมั่นคงของสมาชิกสมาคมฯ ปณกิจ สงเคราะห์ ลูกค้า ธ.ก.ส.....	72
4.3 เปรียบเทียบระดับความเห็นด้วยของตัวแทนสมาชิกของสมาคมฯ ที่มีกำไรกับสมาคมฯ ที่ขาดทุน และความคิดเห็นของผู้บริหารของ ธ.ก.ส. ต่อแบบจำลองฯ ที่สร้างขึ้น.....	94
บทที่ 5 สรุปผลการวิจัย อภิปรายผล และข้อเสนอแนะ.....	116
5.1 สรุปผลการวิจัย	117
5.2 อภิปรายผล.....	124
5.3 ข้อเสนอแนะ	131
บรรณานุกรม	132
ภาคผนวก	138
ภาคผนวก ก เรื่อง การใช้ตารางมรณะไทย 2551.....	139
ภาคผนวก ข ข้อบังคับธนาคารเพื่อการเกษตรและสหกรณ์การเกษตร	156
ภาคผนวก ค การทดสอบความเชื่อมั่นของเครื่องมือ.....	172
ภาคผนวก ง แบบสัมภาษณ์สมาชิกสมาคมฯ	175
ภาคผนวก จ แบบสัมภาษณ์ผู้บริหาร.....	182
ภาคผนวก ฉ ข้อมูลสมาคมฯ ปีบัญชี 2551-2555.....	184
ข้อมูลสมาคมฯ (ฉ.ป.ก.) ปีบัญชี 2551.....	184
ข้อมูลสมาคมฯ (ฉ.ป.ก.) ปีบัญชี 2552.....	200
ข้อมูลสมาคมฯ (ฉ.ป.ก.) ปีบัญชี 2553.....	215
ข้อมูลสมาคมฯ (ฉ.ป.ก.) ปีบัญชี 2554.....	230
ข้อมูลสมาคมฯ (ฉ.ป.ก.) ปีบัญชี 2555.....	246
ภาคผนวก ช สร้างตารางมรณะวิสัย (Ac Actuarial Life Table) พ.ศ.2554.....	262
ประวัติผู้เขียน	266

สารบัญตาราง (List of tables)

ตารางที่	หน้า
ตารางที่ 1 เปรียบเทียบความแตกต่างระหว่างสมาคมฌาปนกิจสงเคราะห์กับสมาคมโดยทั่วไปและการประกันชีวิต.....	14
ตารางที่ 2 เปรียบเทียบรูปแบบการดำเนินการและผลประโยชน์จากการดำเนินการของกองทุนลักษณะต่างๆ.....	31
ตารางที่ 3 สมาคมฯ ที่นำมาวิเคราะห์ความเป็นไปได้ในการใช้แบบจำลองระดับสมาคมฯ	57
ตารางที่ 4 ผลการดำเนินงานของสมาคมฌาปนกิจสงเคราะห์ลูกค้า ธ.ก.ส.....	66
ตารางที่ 5 การคำนวณอัตราค่าเฉลี่ยเงินสงเคราะห์ศพต่อราย	72
ตารางที่ 6 การคำนวณอัตราเงินสงเคราะห์ศพรายปี ในแต่ละช่วงอายุ.....	73
ตารางที่ 7 โครงสร้างอายุของสมาชิกทั้งหมดของสมาคมฯ	74
ตารางที่ 8 อายุของการตายในระดับประเทศไทย พ.ศ. 2548 - พ.ศ. 2568	75
ตารางที่ 9 การวิเคราะห์กระแสเงินสดของแบบจำลองที่นำไปสู่ความมั่นคงของระบบสวัสดิการสมาชิกสมาคมฌาปนกิจสงเคราะห์ลูกค้า ธ.ก.ส. ที่ 25%	78
ตารางที่ 10 การวิเคราะห์กระแสเงินสดของแบบจำลองที่นำไปสู่ความมั่นคงของระบบสวัสดิการสมาชิกสมาคมฌาปนกิจสงเคราะห์ลูกค้า ธ.ก.ส. ที่ 50%	80
ตารางที่ 11 การวิเคราะห์กระแสเงินสดของแบบจำลองที่นำไปสู่ความมั่นคงของระบบสวัสดิการสมาชิกสมาคมฌาปนกิจสงเคราะห์ลูกค้า ธ.ก.ส. ที่ 75%	82
ตารางที่ 12 ผลการวิเคราะห์ทางการเงินของสมาคมฌาปนกิจที่มีขาดทุน และสมาชิกเข้าร่วมกองทุน 25% - 75%.....	92
ตารางที่ 13 ผลการวิเคราะห์ทางการเงินของสมาคมฌาปนกิจที่มีกำไรและสมาชิกเข้าร่วมกองทุน 25% - 75%.....	93
ตารางที่ 14 ข้อมูลทั่วไปทางเศรษฐกิจสังคมของสมาชิกสมาคมฯ ที่มีความเห็นด้วยต่อแบบจำลองที่สร้างขึ้น.....	98
ตารางที่ 15 ความพึงพอใจของสมาชิกสมาคมฯ ที่มีความเห็นด้วยต่อแบบจำลองที่สร้างขึ้นต่อผลการดำเนินงานของสมาคม.....	102
ตารางที่ 16 ความเห็นด้วยต่อแบบจำลองที่นำไปสู่ความมั่นคงของระบบสวัสดิการสมาชิกสมาคมฌาปนกิจสงเคราะห์ลูกค้า ธ.ก.ส. ด้านผลิตภัณฑ์.....	104

ตารางที่ 17	ความเห็นด้วยต่อแบบจำลองที่นำไปสู่ความมั่นคงของระบบสวัสดิการสมาชิก สมาคมฌาปนกิจสงเคราะห์ลูกค้า ธ.ก.ส. ด้านความมุ่งหมายในอนาคต	105
ตารางที่ 18	ผลการวิเคราะห์ตัวแปรที่เป็นอิสระต่อกัน 2 กลุ่ม กับระดับความเห็นด้วยของ สมาชิกต่อแบบจำลองฯ ในด้านผลิตภัณฑ์.....	107
ตารางที่ 19	ผลการวิเคราะห์ตัวแปรที่เป็นอิสระต่อกัน 2 กลุ่ม กับระดับความเห็นด้วยของ สมาชิกต่อแบบจำลองฯ ในด้านความมุ่งหมายในอนาคต.....	108
ตารางที่ 20	ผลการวิเคราะห์การวิเคราะห์ความแปรปรวน กับระดับความเห็นด้วยของ สมาชิกต่อแบบจำลองฯ ในด้านผลิตภัณฑ์.....	110
ตารางที่ 21	ผลการวิเคราะห์การวิเคราะห์ความแปรปรวน กับระดับความเห็นด้วยของ สมาชิกต่อแบบจำลองฯ ในด้านความมุ่งหมายในอนาคต.....	111
ตารางที่ 22	ความคิดเห็นของผู้บริหารของ ธ.ก.ส. ต่อแบบจำลองฯ ที่สร้างขึ้นเพื่อเป็น แนวทางในการนำไปสู่การปฏิบัติจริงอย่างเป็นรูปธรรมในอนาคต	114

สารบัญภาพ (List of figures)

ภาพที่	หน้า
ภาพที่ 1 รูปแบบการดำเนินงานของสมาคมฌาปนกิจสงเคราะห์ ลูกค้า ธ.ก.ส. ในปัจจุบัน.....	21
ภาพที่ 2 การดำเนินการและการเรียนรู้อย่างเป็นระบบ	38
ภาพที่ 3 ระบบการวิเคราะห์สถานการณ์.....	39
ภาพที่ 4 ขั้นตอนกระบวนการวางแผนสถานการณ์	40
ภาพที่ 5 กรอบแนวความคิดการวิจัยแบบจำลองที่นำไปสู่ความมั่นคงของสมาชิกสมาคมฌาปนกิจ สงเคราะห์ลูกค้า ธ.ก.ส.....	47
ภาพที่ 6 แนวคิดการวิเคราะห์ สังเคราะห์แบบจำลองระบบสวัสดิการความมั่นคงของสมาคม ฌาปนกิจสงเคราะห์ลูกค้า ธ.ก.ส.....	56
ภาพที่ 7 ปัญหาการมีขาดทุนของสมาคมฯ การแก้ไขปัญหา.....	70
ภาพที่ 8 แบบจำลองที่นำไปสู่ความมั่นคงของระบบสวัสดิการสมาชิกสมาคมฌาปนกิจสงเคราะห์ ลูกค้า ธ.ก.ส. ที่เสนอแนะโดยผู้วิจัย	71
ภาพที่ 9 การวิเคราะห์กระแสเงินสดของแบบจำลองที่นำไปสู่ความมั่นคงของระบบสวัสดิการ สมาชิกสมาคมฌาปนกิจสงเคราะห์ลูกค้า ธ.ก.ส. ที่ 25%	77
ภาพที่ 10 การวิเคราะห์กระแสเงินสดของแบบจำลองที่นำไปสู่ความมั่นคงของระบบสวัสดิการ สมาชิกสมาคมฌาปนกิจสงเคราะห์ลูกค้า ธ.ก.ส. ที่ 50%	79
ภาพที่ 11 การวิเคราะห์กระแสเงินสดของแบบจำลองที่นำไปสู่ความมั่นคงของระบบสวัสดิการ สมาชิกสมาคมฌาปนกิจสงเคราะห์ลูกค้า ธ.ก.ส. ที่ 75%	81
ภาพที่ 12 ผลการวิเคราะห์รายได้และค่าใช้จ่ายของสมาคมฌาปนกิจสาขาหล่มสัก	84
ภาพที่ 13 ผลการวิเคราะห์รายได้และค่าใช้จ่ายของสมาคมฌาปนกิจสาขาภูเขียว	85
ภาพที่ 14 ผลการวิเคราะห์รายได้และค่าใช้จ่ายของสมาคมฌาปนกิจสาขาอุรุษยา 2	86
ภาพที่ 15 ผลการวิเคราะห์รายได้และค่าใช้จ่ายของสมาคมฌาปนกิจสาขาคองท่อม	87
ภาพที่ 16 ผลการวิเคราะห์รายได้และค่าใช้จ่ายของสมาคมฌาปนกิจสาขาน้ำหนาว	88
ภาพที่ 17 ผลการวิเคราะห์รายได้และค่าใช้จ่ายของสมาคมฌาปนกิจสาขาชัยภูมิ	89
ภาพที่ 18 ผลการวิเคราะห์รายได้และค่าใช้จ่ายของสมาคมฌาปนกิจสาขาอุรุษยา 2	90
ภาพที่ 19 ผลการวิเคราะห์รายได้และค่าใช้จ่ายของสมาคมฌาปนกิจสาขานาหวี.....	91
ภาพที่ 20 แบบจำลองความมั่นคงของระบบสวัสดิการสมาชิกสมาคมและ ธ.ก.ส.....	119

ภาพที่ 21 การบริหารแบบจำลองความมั่นคงของระบบสวัสดิการสมาชิกสมาคมฯ และช.ก.ส. ที่
สถานการณ์ที่ดีที่สุด(สมาชิกเข้าร่วมกองทุนฯ 3,648,306 คน).....122

บทที่ 1

บทนำ

1.1 ความสำคัญและที่มาของการวิจัย

ประเทศไทยมีการประกาศใช้พระราชบัญญัติการฉ้อโกง พ.ศ. 2517 (ธนาคารเพื่อการเกษตรและสหกรณ์การเกษตร, 2550) โดยงานส่งเสริมการฉ้อโกงการฉ้อโกงได้ถูกริเริ่มจัดตั้งขึ้นในส่วนราชการ องค์การของรัฐ รัฐวิสาหกิจ และกลุ่มประชาชนทั่วไป โดยมีวัตถุประสงค์เพื่อช่วยเหลือค่าจัดการศพและสงเคราะห์ครอบครัวของสมาชิกที่ถึงแก่ความตาย ทำให้การฉ้อโกงการฉ้อโกงเป็นประเพณีนิยมของชาชนบทไทยที่สืบทอดกันมายาวนานและฝังรากลึกอยู่ในแต่ละชุมชนและส่วนงานราชการ ฉ้อโกงการฉ้อโกงถือได้ว่าเป็นสถาบันประกันภัยรายย่อยที่ได้รับความนิยมแพร่หลายที่สุดในประเทศไทย เนื่องจากมีบทบาทสำคัญในการรวบรวมเงินของสมาชิกเข้าเป็นกองทุนกลางเพื่อเป็นค่าใช้จ่ายในการจัดงานศพของเหล่าสมาชิก สมาคมฉ้อโกงการฉ้อโกงมีรูปแบบของการจัดตั้งเป็นนิติบุคคล การเข้าร่วมเป็นสมาชิกจะต้องเป็นไปตามระเบียบข้อบังคับ และต้องชำระค่าฉ้อโกงการฉ้อโกงตามจำนวนที่กำหนดเมื่อมีสมาชิกรายหนึ่งรายใดในหมู่บ้านเสียชีวิตลง ในปีพ.ศ. 2555 มีสมาคมฉ้อโกงการฉ้อโกงทั่วประเทศจำนวน 3,452 สมาคม จำแนกเป็นสมาคมฉ้อโกงการฉ้อโกงภาครัฐ 79 สมาคมและเป็นของภาคประชาชน 3,372 สมาคม (สำนักงานกิจการสตรีและสถาบันครอบครัว, 2555) ในจำนวนนี้มีสมาคมฉ้อโกงการฉ้อโกงที่ถูกค้าธนาคารเพื่อการเกษตรและสหกรณ์การเกษตร (ธ.ก.ส.) รวมอยู่ด้วย จำนวน 546 สมาคม หรือคิดเป็นร้อยละ 15.82 ของสมาคมฯ ทั่วประเทศ

ธ.ก.ส. เป็นรัฐวิสาหกิจสังกัดกระทรวงการคลัง จัดตั้งขึ้นตามพระราชบัญญัติธนาคารเพื่อการเกษตรและสหกรณ์การเกษตร พ.ศ. 2509 ซึ่งนอกจากมีวัตถุประสงค์เพื่อให้ความช่วยเหลือทางการเงินแก่เกษตรกรและบุคคลทั่วไป และการปฏิบัติงานตามภารกิจหลักในการเป็นสถาบันการเงิน คือ การให้สินเชื่อและรับฝากเงินแล้ว ธ.ก.ส. ยังให้ความช่วยเหลือสนับสนุนชุมชนเพื่อให้เกิดความเข้มแข็งสามารถพึ่งพาตนเองและพึ่งพาซึ่งกันและกันได้ภายในชุมชน เพื่อเพิ่มรายได้และพัฒนาคุณภาพชีวิตของเกษตรกรและครอบครัว จากข้อมูลของธนาคารเพื่อการเกษตรและสหกรณ์การเกษตร(2556) พบว่า ในปี พ.ศ.2556 ธ.ก.ส.มีสินทรัพย์รวม 1,207,953 ล้านบาทหนี้สินรวม 1,110,325 ล้านบาท และส่วนของผู้ถือหุ้น 97,628 ล้านบาท มียอดเงินฝาก จำนวน 1,000,866 ล้านบาท คิดเป็นร้อยละ 82.86 ของทุนการดำเนินงานรวม และเงินให้สินเชื่อ 876,401 ล้านบาท คิดเป็นร้อยละ 87.56 ของยอดเงินฝากรวม และมีสาขา 1,137 สาขาทั่วประเทศเพื่อบริการเกษตรกรลูกค้าที่ได้รับบริการสินเชื่อจำนวน 7,262,838 ครัวเรือน จำแนกเป็นเกษตรกรที่ได้รับ

บริการสินเชื่อจาก ธ.ก.ส. โดยตรง จำนวน 5,378,204 ล้านบาท รวมสินเชื่อจากสถาบันการเงินอื่น ๆ จำนวน 1,876,814 ล้านบาท และสมาชิกกลุ่มเกษตรกร จำนวน 7,820 ล้านบาท จากการที่มีการประกาศใช้พระราชบัญญัติการฉ้อโกงสินค้าเกษตร พ.ศ. 2517 โดยมีวัตถุประสงค์เพื่อช่วยเหลือค่าจัดการศพและสงเคราะห์ครอบครัวของสมาชิกที่ถึงแก่กรรม ทำให้ ธ.ก.ส. สาขาน่าน (ปัจจุบันคือ สำนักงาน ธ.ก.ส. จังหวัดน่าน) เห็นความสำคัญและประโยชน์ของงานฉ้อโกงสินค้าเกษตรว่าจะเป็นผลดีต่อเกษตรกรลูกค้าและงานธนาคาร จึงได้เริ่มก่อตั้งสมาคมฉ้อโกงสินค้าเกษตร (ส.ฉ.ก.) เพื่อช่วยเหลือลูกค้าที่เสียชีวิตซึ่งในช่วงแรกได้จัดตั้งสมาคมฉ้อโกงสินค้าเกษตรลูกค้า ธ.ก.ส. ผู้กู้ (ฉ.ป.ก.) ขึ้นในพื้นที่จังหวัดน่านเมื่อปี พ.ศ. 2523 ปรากฏผลการดำเนินงานในพื้นที่นำร่องดังกล่าวประสบความสำเร็จ จึงทำให้สำนักงาน ธ.ก.ส. ในจังหวัดต่างๆ ทั่วประเทศนำไปขยายผลตั้งตั้งแต่ปี พ.ศ. 2524 เป็นต้นมา

ต่อมาในปี พ.ศ. 2537 ธนาคารเพื่อการเกษตรและสหกรณ์การเกษตร (ธ.ก.ส.) ได้ส่งเสริมให้มีการจัดตั้งสมาคมฉ้อโกงสินค้าเกษตรลูกค้า ธ.ก.ส. ผู้ฝากเงิน (ฉ.ก.ฝ.) กับธนาคาร ปรากฏว่าได้รับความสนใจจากสมาชิกผู้ฝากเช่นกัน และในปี พ.ศ. 2556 ผู้วิจัยได้เก็บข้อมูลผลการดำเนินงานของสมาคมฉ้อโกงสินค้าเกษตรลูกค้า ธ.ก.ส. ในภาพรวม 5 ปีคือ ปี พ.ศ. 2551-2555 จากระบบสารสนเทศสมาคมฉ้อโกงสินค้าเกษตรลูกค้า ธ.ก.ส. เพื่อประเมินสถานะผลการดำเนินงานดังกล่าว ในภาพรวมเบื้องต้นพบว่าในปีบัญชี 2555 มีสมาคมฉ้อโกงสินค้าเกษตรในความดูแลของ ธ.ก.ส. ทั่วประเทศรวมทั้งสิ้น จำนวน 546 สมาคม ฉ.ป.ก. จำนวน 324 สมาคม สมาชิก จำนวน 5,061,302 คน เป็น ฉ.ก.ฝ. จำนวน 99 สมาคมสมาชิกจำนวน 639,088 คน และ เป็น สมาคม ฉ.ก.ฝ. กับ สมาคม ฉ.ป.ก. จำนวน 105 สมาคม สมาชิกจำนวน 1,131,083 คน ซึ่งเป็นครั้งแรกของสมาคมฯ ที่มีสมาชิกทั้งผู้กู้และผู้ฝากเงิน รวมมีสมาชิกทั้งหมด จำนวน 6,831,473 คน ซึ่งสามารถช่วยเหลือสมาชิกที่เสียชีวิตจำนวน 101,257 คน ได้รับเงินเฉลี่ยต่อคนจำนวน 163,277 บาท รวมเป็นเงินทั้งสิ้น 16,533 ล้านบาท และมีสมาคมที่มีค่าใช้จ่ายสูงกว่ารายได้มีจำนวน 22 สมาคม ซึ่งเป็น ฉ.ป.ก. จำนวน 9 สมาคม ฉ.ก.ฝ. จำนวน 8 สมาคม และ ฉ.ก.ฝ. รวมกับ ฉ.ป.ก. 5 สมาคม

เมื่อพิจารณาข้อมูลในปี พ.ศ. 2551-2554 พบว่ามีสมาคมที่มีค่าใช้จ่ายสูงกว่ารายได้จำนวน 29, 47, 63 และ 54 สมาคม ตามลำดับ และสามารถช่วยเหลือสมาชิกที่เสียชีวิตจำนวน 88,200, 89,349, 94,522 และ 98,575 คน ตามลำดับ แสดงให้เห็นว่าในปี พ.ศ. 2551-2553 มีจำนวนสมาคมที่มีค่าใช้จ่ายสูงกว่ารายได้เพิ่มขึ้น อย่างไรก็ตามเมื่อพิจารณาเปรียบเทียบกับ ปี พ.ศ. 2554-2555 สมาคมดังกล่าวสามารถลดค่าใช้จ่ายที่สูงกว่ารายได้ ได้อย่างรวดเร็วผิดปกติ เนื่องจากมี ฉ.ป.ก. และ ฉ.ก.ฝ. เปลี่ยนสถานะเป็น สมาคม ฉ.ป.ก. รวม ฉ.ก.ฝ. จำนวน 105 สมาคม ภายในระยะเวลา 1 ปี เพื่อแก้ปัญหาขาดทุน แต่ก็ยังมีสมาคมที่มีค่าใช้จ่ายสูงกว่ารายได้

จำนวน 5 สมาคม และพบว่าในปีบัญชี 2553 ที่มีการควบรวมกิจการของสมาคมฉาปนกิจสงเคราะห์ผู้ฝากลูกค้า ธ.ก.ส. สาขาพานและสมาคมฉาปนกิจสงเคราะห์ผู้ฝากลูกค้า ธ.ก.ส. สาขาเทิง เนื่องจากในปีบัญชี 2552 สมาคมดังกล่าวขาดทุน จำนวน 350,212 บาท และ 112,210 บาท ตามลำดับจึงเข้าไปแก้ปัญหขาดทุน โดยการควบรวมกิจการของสมาคมทั้ง 2 สมาคมเข้ารวมกันเป็นสมาคมฉาปนกิจสงเคราะห์ผู้ฝากลูกค้า ธ.ก.ส. สาขาเทิง ซึ่งเป็นครั้งแรกที่ ธ.ก.ส. ใช้วิธีการดังกล่าวในการแก้ปัญหา ปรากฏว่าในปีบัญชี 2553 สมาคมฯ สาขาเทิง มีกำไร จำนวน 579,464 บาท แต่ในปีบัญชี 2554-2555 สมาคมฯ สาขาเทิง กลับมาขาดทุน จำนวน 125,322 บาทและจำนวน 112,337 บาท ซึ่งอาจเนื่องมาจากในปีบัญชี 2555 มีการเปลี่ยนสถานะสมาคมเป็น ณ.ป.ก. ร่วมกับ ณ.ก.ฝ. จำนวน 105 สมาคม ภายในระยะเวลา 1 ปี เพื่อแก้ปัญหขาดทุน ซึ่ง ณ.ป.ก. และ ณ.ก.ฝ. ใช้วิธีการขอมติที่ประชุมใหญ่ขอเปลี่ยนแปลงคุณสมบัติสมาชิกของสมาคม จากเป็นลูกค้าผู้กู้เงินและลูกค้าผู้ฝากเงินตามลำดับ เปลี่ยนเป็นสมาชิกทั้งลูกค้าผู้กู้เงินและลูกค้าผู้ฝากเงินโดยไม่ได้มีการยุบและควบรวมสมาคมในทางกฎหมายเหมือนปีบัญชี 2553 จึงคาดว่าสามารถแก้ปัญหาได้ในช่วงแรกเท่านั้น เพราะมีสมาคมฯ ที่ใช้วิธีดังกล่าวแล้ว มีค่าใช้จ่ายสูงกว่ารายได้ จำนวน 5 สมาคม และการแก้ปัญหาโดยใช้วิธีการควบรวมกิจการของ 2 สมาคม เข้ารวมกันในปีบัญชี 2553 สามารถแก้ปัญหาได้ในช่วงแรกเช่นกัน เพราะหลังจากนั้นผลการดำเนินงานของสมาคมฯกลับไม่ดีเท่าที่ควร จึงไม่ใช้การแก้ปัญหาที่ดีที่สุด อีกทั้งการควบรวมสมาคมฯ ทั้งหมดเข้าด้วยกันในทางกฎหมายไม่ใช่จะทำได้ง่ายๆ ต้องใช้มติที่ประชุมใหญ่ของทุกสมาคมให้มิมติเห็นชอบตรงกันในการควบรวมสมาคมฯ ถึงจะดำเนินการได้ และจะต้องมีผู้บริหารที่มีความเชี่ยวชาญทางการเงินจึงจะสามารถดำเนินการได้ดี และการเก็บเงินสงเคราะห์ศพยังมีข้อจำกัดทางด้านกฎหมาย และในปี พ.ศ. 2552-2555 มีแนวโน้มสมาชิกเสียชีวิตเพิ่มขึ้นทำให้ต้องจ่ายค่าสงเคราะห์ศพมากขึ้น

แม้ว่าในภาพรวมสมาคมฯ ทั้งหมดจะมีกำไร แต่ในการดำเนินงานของสมาคมฯ เป็นเอกเทศต่อกันขึ้นอยู่กับคณะกรรมการของแต่ละสมาคมฯ ดังนั้นปัญหาค่าใช้จ่ายสูงกว่ารายได้ของสมาคมฯ ดังกล่าวข้างต้นจะก่อให้เกิดความเสียหายกับสมาคมฯ และทำให้ขาดความเชื่อถือจากสมาชิก ส่งผลกระทบต่อ รายได้ สิ้นทรัพย์ ความมั่นคง และความยั่งยืนของสมาคมฯ ในอนาคต (ธนาคารเพื่อการเกษตรและสหกรณ์การเกษตร, 2556) เพราะสมาคมฉาปนกิจสงเคราะห์ลูกค้า ธ.ก.ส. สมาชิกเป็นเกษตรกรและส่วนใหญ่มีรายได้ไม่แน่นอนเนื่องจากการทำการเกษตรยังพึ่งพาธรรมชาติอยู่มาก ปีไหนฝนฟ้าดีก็มีรายได้เป็นกอบเป็นกำ แต่จะเป็นรายได้เป็นฤดูกาลผลิตปีละ 1 ครั้งหรือ 2 ครั้งเป็นส่วนใหญ่ ปีไหนฝนแล้ง น้ำท่วม เกษตรกรก็ไม่มีรายได้และยังมีหนี้สินเพิ่มอีก รวมทั้งยังไม่มีเงินลงทุนในการประกอบอาชีพทำการเกษตรในปีต่อไป ที่ผ่านมา สมาคมฯ ใช้วิธีการเก็บเงินสงเคราะห์ศพเพิ่มขึ้น เพื่อจูงใจให้สมาชิกเก่าและสมาชิกที่จะเข้าใหม่ จากข้อมูลข้างต้นเห็นได้ว่า

หากสมาชิกเสียชีวิตจะได้รับเงินสงเคราะห์ศพมากขึ้นแต่สมาชิกจะต้องจ่ายเงินสงเคราะห์เพิ่มขึ้นซึ่งสามารถแก้ปัญหาได้ในช่วงระยะเวลาหนึ่ง เพราะการแก้ปัญหาวิธีดังกล่าวนี้มีข้อจำกัดทางกฎหมายคือ สมาชิกเกิน 10,000 คน เรียกเก็บเงินสงเคราะห์ศพไม่เกินสพละ 20 บาท ซึ่งส่วนใหญ่สมาคมฯมีสมาชิกเฉลี่ย 12,511 คน ดังนั้นคาดว่าในอนาคตไม่สามารถใช้วิธีการเก็บเงินสงเคราะห์ศพเพิ่มขึ้น เพื่อการจูงใจได้อีกต่อไปภายใต้กฎหมายนี้

การวิจัยนี้มีแนวความคิดว่าถ้าใช้วิธีการสร้างรูปแบบจำลองกองทุนที่ลักษณะเหมือนกับรูปแบบการดำเนินงานสมาคมฌาปนกิจสงเคราะห์ลูกค้า ธ.ก.ส. ในปัจจุบันที่ได้ปรับปรุงแก้ไขข้อจำกัดในเรื่องการสร้างรายได้และสวัสดิการที่เพิ่มขึ้น ทั้งที่มีชีวิตและเสียชีวิต ให้จูงใจสมาชิกที่อยากจะเข้าเป็นสมาชิกของแบบจำลองนี้ โดยมีเงื่อนไขว่าใครที่จะเข้าเป็นสมาชิกแบบจำลองนี้จะต้องเป็นสมาชิกของสมาคมฯ เท่านั้น เพื่อมาช่วยสนับสนุนสมาคมฯ และจูงใจให้สมาชิกใหม่เข้าเป็นสมาชิกสมาคมฯ เพิ่มขึ้น เพื่อเพิ่มรายได้ตามรูปแบบเดิมของสมาคมฯ แล้วยังบริจาคเงินให้แก่สมาคมฯ อีกทางหนึ่งเพื่อเพิ่มรายได้โดยการสร้างความร่วมมือระหว่าง ธ.ก.ส. กับสมาคมฌาปนกิจสงเคราะห์ลูกค้า ธ.ก.ส. ที่เข้าร่วมกับกองทุนในรูปแบบจำลองนี้ ซึ่งมีลักษณะคล้ายคลึงกันในการแก้ปัญหาจากปรากฏการณ์ที่กล่าวถึงข้างต้นที่สามารถดำเนินการได้ในทางกฎหมาย มีโครงสร้างชัดเจนและบริหารจัดการให้เกิดความมั่นคงได้ทั้ง 3 ภาคส่วนดังกล่าว โดยจัดตั้งหน่วยงานกลางขึ้นมาเพื่อเชื่อมโยงสมาคมฯ ทั้งหมดเข้ารวมกันไม่ต้องยุบหรือควบรวมสมาคมฯ โดยความร่วมมือระหว่าง ธ.ก.ส. กับ สมาคมฌาปนกิจสงเคราะห์ลูกค้า ธ.ก.ส. และให้สมาคมฯ ช่วยติดตามสมาชิกที่เข้าร่วมกองทุนฯ หรือกองทุนที่ ธ.ก.ส. จัดตั้งขึ้นมา ในเรื่องเกี่ยวกับค่าเอกสารและค่าติดตามการฝากเงินสงเคราะห์ฯ ของสมาชิกฯ และตรวจศพสมาชิกที่เสียชีวิตและติดตามหนี้ให้ ธ.ก.ส. เป็นต้น โดย ธ.ก.ส. จะบริจาคเงินช่วยเหลือสมาคมฯ เพื่อเป็นค่าใช้จ่ายในการดำเนินการ ซึ่งคาดว่าจะมีความเป็นไปได้เพราะกลุ่มสมาชิกดังกล่าวเป็นสมาชิกของสมาคมฯ และเป็นลูกค้า ธ.ก.ส. และ ธ.ก.ส. เป็นผู้ริเริ่มก่อตั้งสมาคมฯ ซึ่งเป็นการเตรียมการป้องกันและแก้ไขปัญหากรณีที่สมาคมฯ เกิดปัญหาขาดทุน และยุติการดำเนินงานในอนาคตของสมาคมฯ เพื่อให้มีหลักประกันพึ่งพาตนเองในการดำรงชีพ รวมทั้งช่วยแบ่งเบาภาระของภาครัฐในการดูแลครอบครัวของสมาชิกสมาคมฯ และสร้างความเข้มแข็งและยั่งยืนให้สมาคมฯ เคียงคู่เกษตรกรต่อไป

งานวิจัยชิ้นนี้มีจุดประสงค์หลักเพื่อขยายองค์ความรู้ที่ค้นพบจากการวิเคราะห์และสังเคราะห์ข้อมูลระบบสารสนเทศของสมาคมฌาปนกิจสงเคราะห์ ลูกค้า ธ.ก.ส. ในประเด็นการสร้างแบบจำลองระบบสวัสดิการที่ก่อให้เกิดความมั่นคงของสมาคมฌาปนกิจสงเคราะห์ ลูกค้า ธ.ก.ส. ที่จะทำให้เกษตรกรมีสวัสดิการดีขึ้นกว่าเดิมในขณะที่สมาคมฯสามารถดำเนินการอยู่ได้อย่างมั่นคงและยั่งยืนสืบไป

1.2 วัตถุประสงค์การวิจัย

1. เพื่อศึกษาสถานภาพโดยทั่วไปและปัญหาของสมาคมฌาปนกิจสงเคราะห์ ลูกค้า ฌ.ก.ส.
2. เพื่อสร้างแบบจำลองระบบสวัสดิการที่ก่อให้เกิดความมั่นคงของสมาคมฌาปนกิจสงเคราะห์ ลูกค้า ฌ.ก.ส.
3. เพื่อเปรียบเทียบระดับความเห็นด้วยของตัวแทนสมาชิกของสมาคมฯ ที่มีกำไรและขาดทุน และศึกษาความคิดเห็นของผู้บริหารของ ฌ.ก.ส. ต่อแบบจำลองที่สร้างขึ้นเพื่อเป็นแนวทางนำไปสู่การปฏิบัติจริงอย่างเป็นรูปธรรมในอนาคต

1.3 ประโยชน์ที่คาดว่าจะได้รับการวิจัย

1. ด้านสมาชิกสมาคมฌาปนกิจสงเคราะห์ลูกค้า ฌ.ก.ส. คาดว่าจะเป็นการสร้างสวัสดิการและพัฒนาคุณภาพชีวิตเกษตรกรและครอบครัวเกษตรกรให้ดีขึ้นโดยใช้เงินฝากเพื่อสงเคราะห์ชีวิตเป็นหลักประกันค้ำเงินกู้ ในวงเงินไม่เกินร้อยละ 80 ของหลักประกันเงินฝากเพื่อสงเคราะห์ชีวิตเพื่อเป็นทุนในการประกอบอาชีพให้กับสมาชิกโดยไม่ต้องพึ่งงบประมาณจากรัฐบาล
2. ด้านสมาคมฌาปนกิจสงเคราะห์ลูกค้า ฌ.ก.ส. คาดว่าจะเป็นการสร้างความเข้มแข็ง และมั่นคงให้สมาคมฯ ซึ่งเป็นการเพิ่มรายได้ในลักษณะที่ธนาคารต้องบริจาคเงินให้สมาคมฯ ในอัตราที่เหมาะสม เพื่อเป็นค่าตอบแทนที่สมาคมช่วยงานให้ธนาคารในกองทุนฯ นี้ เช่นค่าเอกสารและค่าติดตามการฝากเงินสงเคราะห์ฯ ของสมาชิกฯ และตรวจสอบสมาชิกที่เสียชีวิตและติดตามหนี้ให้ธนาคาร ซึ่งจะนำไปสู่การลดภาระงานให้กับพนักงานธนาคารและไม่ต้องจ้างพนักงานเพิ่มเพื่อกองทุนฯ นี้ ซึ่งเป็นการลดรายจ่ายของ ฌ.ก.ส. เพราะลูกค้าของกองทุนรวมฯ เป็นบุคคลเดียวกันกับสมาชิกของสมาคมฯ ซึ่งต้องดำเนินการกำกับติดตามอยู่แล้วและจะทำให้สมาคมฯ มีส่วนร่วมกับธนาคารในการรับผิดชอบต่อผู้มีส่วนได้ส่วนเสีย
3. ด้าน ฌ.ก.ส. คาดว่าจะเป็นการสร้างระบบการบริหารจัดการความเสี่ยงด้านเครดิตของธนาคารอย่างเป็นรูปธรรมและเป็นการเพิ่มเงินฝากเพิ่มรายได้สินเชื่อ และค่าธรรมเนียมอื่น ๆ ให้ธนาคาร และจะเป็นการสร้างภาพลักษณ์องค์กรที่ดีในการสร้างสวัสดิการเพื่อช่วยเหลือเกษตรกรและครอบครัวเกษตรกรรวมถึงการสร้างความรักภักดีในการใช้บริการของลูกค้าและความสัมพันธ์ที่ดีต่อลูกค้า ฌ.ก.ส. และสอดคล้องกับวิสัยทัศน์ของธนาคาร เพื่อก้าวสู่การเป็นธนาคารพัฒนาชนบทที่มั่นคง มีการจัดการที่ทันสมัย เพื่อยกระดับคุณภาพชีวิตของเกษตรกรรายย่อย เพื่อความมั่นคงและยั่งยืนของธนาคารต่อไปในอนาคต

1.4 นิยามคำศัพท์

กองทุน (Fund) หมายถึงการนำเงินได้จากผลการดำเนินงานการรับฝากเงินเพื่อสงเคราะห์ชีวิต มารวมเป็นก้อนเดียวกันโดยจัดตั้งเป็นกองทุนรวมสวัสดิการเพื่อความมั่นคงและสงเคราะห์ชีวิตเกษตรกรลูกค้าฅาปนกิจสงเคราะห์ลูกค้า ธ.ก.ส. เพื่อวัตถุประสงค์เป็นเงินค่าสงเคราะห์ศพแก่ สมาชิกกองทุนฯ เมื่อเสียชีวิตและให้สวัสดิการด้านต่างๆแก่สมาชิกและครอบครัวของสมาชิก เช่น ทุนการศึกษาบุตร การช่วยเหลือประสภภัยธรรมชาติหรือสาธารณภัย ใช้เป็นหลักประกันในการกู้เงินจาก ธ.ก.ส. เงินรางวัลจากการจับรางวัลเพื่อกระจายรายได้ให้แก่สมาชิก และการบริจาคเงินเพื่อช่วยเหลือสมาคมฅาปนกิจสงเคราะห์ลูกค้า ธ.ก.ส. การดำเนินการให้เป็นไปตามหลักเกณฑ์และวิธีการที่คณะกรรมการกองทุนฯให้ความเห็นชอบ

แบบจำลอง (Model) หมายถึงรูปแบบเชิงระบบในการอธิบายกองทุนรวมสมาคมฅาปนกิจสงเคราะห์ลูกค้า ธ.ก.ส. เพื่อแก้ปัญหาการมีขาดทุนของสมาคมฅาปนกิจสงเคราะห์ลูกค้า ธ.ก.ส. และสร้างสวัสดิการเพิ่มให้กับสมาชิกและครอบครัวของสมาชิกโดยการรับฝากเงินสงเคราะห์ชีวิต คือ การรับฝากเงินโดยมีข้อตกลงว่า กองทุนฯจะจ่ายเงินสงเคราะห์ศพหรือเงินครบกำหนดสัญญา โดยอาศัยการมรณกรรมหรือการมีชีวิตอยู่ของผู้ฝากเงินสงเคราะห์ชีวิต และในการนี้ผู้ฝากเงินสงเคราะห์จะส่งเงินฝากสงเคราะห์แก่กองทุนฯตามที่ระบุไว้ในเงื่อนไขการฝากเงินสงเคราะห์ชีวิตและกองทุนฯจะบริจาคเงินให้แก่สมาคมฅาปนกิจสงเคราะห์ลูกค้า ธ.ก.ส.ตามที่ระบุไว้ในเงื่อนไขของกองทุนฯ

สมาชิกของสมาคมฅาปนกิจสงเคราะห์ลูกค้า ธ.ก.ส. หมายถึง การที่ลูกค้า ธ.ก.ส. สมัครเป็นสมาชิกสมาคมฅาปนกิจสงเคราะห์ลูกค้า ธ.ก.ส. โดยผู้สมัครเข้าเป็นสมาชิกต้องมีคุณสมบัติ เป็นผู้บรรลุนิติภาวะ ไม่เป็นบุคคลล้มละลาย หรือเป็นคนไร้ความสามารถ มีสุขภาพแข็งแรง และเป็นลูกค้าผู้ฝากเงินหรือผู้กู้เงินของ ธ.ก.ส. คือ เกษตรกรผู้ประกอบอาชีพในการทำนา การทำไร่ การทำสวนการเลี้ยงสัตว์ การประมง การเลี้ยงไหมและสาวไหม การทำนาเกลือ การปลูกกล้วยไม้หรือไม้ดอก การปลูกไม้สน การปลูกสวนป่า การเลี้ยงผึ้ง การเลี้ยงกุ้ง การเพาะเห็ด หรืออาชีพการเกษตรอื่นตามที่คณะกรรมการกำหนดและครอบครัวของเกษตรกรคือ คู่สมรสหรือบุตรของเกษตรกรบิดามารดาของเกษตรกร หรือคู่สมรสซึ่งอยู่ในความอุปการะของเกษตรกร โดยให้ประกาศใน ราชกิจจานุเบกษา

สมาคมฅาปนกิจสงเคราะห์ลูกค้า ธ.ก.ส. หมายถึง สมาคมฅาปนกิจสงเคราะห์ที่จัดตั้งขึ้นเพื่อดำเนินกิจการการฅาปนกิจสงเคราะห์ตามพระราชบัญญัติการฅาปนกิจสงเคราะห์ พ.ศ. 2545

สมาชิกของกองทุนรวมสวัสดิการเพื่อความมั่นคงและสงเคราะห์ชีวิตเกษตรกร ลูกค้านำปนกิจสงเคราะห์ ช.ก.ส. หมายถึงสมาชิกของสมาคมดำเนินกิจสงเคราะห์ลูกค้านำปนกิจสงเคราะห์ ช.ก.ส. สมัครเข้าเป็นสมาชิกกองทุนรวมสวัสดิการเพื่อความมั่นคงและสงเคราะห์ชีวิตเกษตรกรลูกค้านำปนกิจสงเคราะห์ ช.ก.ส.

การบริหารจัดการกองทุนรวมสวัสดิการเพื่อความมั่นคงและสงเคราะห์ชีวิตเกษตรกรลูกค้านำปนกิจสงเคราะห์ ช.ก.ส. หมายถึงการบริหารจัดการกองทุนฯ ให้มีประสิทธิภาพ ประสิทธิผลโดยไม่มุ่งแสวงหากำไรสูงสุด เพื่อสร้างสวัสดิการให้แก่สมาชิกและครอบครัวและความมั่นคงให้กับสมาคมดำเนินกิจสงเคราะห์ลูกค้านำปนกิจสงเคราะห์ ช.ก.ส. ซึ่งเป็นเกษตรกรและเป็นประชาชนส่วนใหญ่ของประเทศไทย ให้มีหลักประกันพึ่งพาตนเองในการดำรงชีพของเกษตรกรและครอบครัว กรณีหัวหน้าครอบครัวเกษตรกรเสียชีวิตก่อนวัยอันควรและกรณีสูญเสียอวัยวะเพื่อช่วยบรรเทาความเดือดร้อนและมีทุนในการสร้างรายได้ให้มีคุณภาพชีวิตที่ดีขึ้นไว้เป็นสวัสดิการแก่ตนเองและครอบครัวอย่างพอเพียงและยั่งยืน

ความคิดเห็น (Opinion) หมายถึง ระดับความเห็นด้วยของตัวแทนสมาชิก คณะกรรมการผู้บริหารของสมาคมดำเนินกิจสงเคราะห์ลูกค้านำปนกิจสงเคราะห์ ช.ก.ส. และความคิดเห็นของคณะผู้บริหารของ ช.ก.ส. ต่อแบบจำลองที่นำไปสู่ความมั่นคงของระบบสวัสดิการสมาชิกสมาคมดำเนินกิจสงเคราะห์ลูกค้านำปนกิจสงเคราะห์ ช.ก.ส. ที่นำเสนอว่าต้องการให้นำไปสู่การปฏิบัติจริงอย่างเป็นรูปธรรมในอนาคต เพื่อสร้างสวัสดิการให้แก่สมาชิกและครอบครัวและความมั่นคงให้กับสมาคมดำเนินกิจสงเคราะห์ลูกค้านำปนกิจสงเคราะห์ ช.ก.ส. ให้มีคุณภาพชีวิตที่ดีที่สุด

กำไร หมายถึง การที่สมาคมฯ มีรายได้มากกว่าค่าใช้จ่ายใน 1 ปีงบประมาณ และเพื่อใช้ในการวิเคราะห์หั่งบกำไรขาดทุนของสมาคมฯ ตามหลักการบริหารจัดการทางการเงิน เพื่อให้สมาคมฯ มีรายได้เพื่อความมั่นคง

ขาดทุน หมายถึง สมาคมฯ ที่มีค่าใช้จ่ายมากกว่ารายได้ใน 1 ปีงบประมาณ และเพื่อใช้ในการวิเคราะห์หั่งบกำไรขาดทุนของสมาคมฯ ตามหลักการบริหารจัดการทางการเงิน เพื่อให้สมาคมฯ มีรายได้เพื่อความมั่นคง

ส.ณ.ก. หมายถึง ค่าของของสมาคมดำเนินกิจสงเคราะห์

ณ.ป.ก. หมายถึง ค่าของของสมาคมดำเนินกิจสงเคราะห์ลูกค้านำปนกิจสงเคราะห์ ช.ก.ส. ผู้กู้

ณ.ก.ฝ. หมายถึง ค่าของของสมาคมดำเนินกิจสงเคราะห์ลูกค้านำปนกิจสงเคราะห์ ช.ก.ส. ผู้ฝากเงิน

บทที่ 2

การตรวจเอกสารและงานวิจัยที่เกี่ยวข้อง

2.1 แนวคิดและทฤษฎีที่เกี่ยวข้อง

2.1.1 ประวัติความเป็นมาของการฃาปนกิจสงเคราะห์ในประเทศไทย

ศุรจิตร ศรีสอน (2542) กล่าวว่า นอกจากมนุษย์มีความต้องการขั้นมูลฐานของร่างกายแล้วยังมีความต้องการความมั่นคงปลอดภัย (Safety and Security) และมีการตอบสนองความต้องการทางขนบธรรมเนียมประเพณีของสังคม ในสังคมไทยให้ความสำคัญกับประเพณีนิยมมาก เช่น การเกิด การแต่งงาน การตาย โดยเฉพาะเมื่อมีการตายเกิดขึ้น ญาติของผู้ตายมักจะทำให้ความสำคัญกับการประกอบพิธีกรรมทางศาสนา มีการจัดการศพ การทำบุญผู้ตาย ซึ่งนำไปสู่ค่าใช้จ่ายต่าง ๆ โดยเฉพาะในสังคมปัจจุบัน ประเทศไทยได้มีการพัฒนาเศรษฐกิจและเทคโนโลยีสูงมาก เกิดการเปลี่ยนแปลงในด้านการประกอบอาชีพของประชาชนจากภาคเกษตรกรรมมาประกอบอาชีพอุตสาหกรรม พาณิชยกรรม และบริการอื่น ทำให้เกิดการแข่งขันสูง เป็นสังคมที่ต่างคนต่างก็เอาตัวรอดไม่มีเวลาที่จะเอาใจใส่ดูแลกันมากนัก เมื่อเกิดการตายขึ้น การที่จะไปพึ่งพาอาศัยเพื่อนบ้านใกล้เคียงมาช่วยเหลือเหมือนสังคมดั้งเดิมนั้นก็อาจเป็นไปได้ เพราะความสัมพันธ์แบบเดิมกับเพื่อนบ้านใกล้เคียงนั้นเปลี่ยนแปลงไป ดังนั้นภาระค่าใช้จ่ายในการจัดงานศพจะตกอยู่กับหัวหน้าครอบครัว และถ้าเป็นครอบครัวผู้มีรายได้น้อย หรือผู้ตายเป็นหัวหน้าครอบครัว การจัดงานศพก็อาจประสบปัญหาไม่มีเงินพอที่จะจัดการศพ และเกิดปัญหาการขาดรายได้หลัก ไม่มีทุนที่จะมาใช้ในการประกอบอาชีพ ซึ่งเป็นปัญหาที่คนส่วนใหญ่ต้องดิ้นรนแสวงหาหลักประกันให้กับชีวิตของตนเอง จึงเกิดมีการประกันการตายขึ้น เพื่อสนองความต้องการของมนุษย์ทุกคนในสังคม โดยเฉพาะครอบครัวผู้มีรายได้น้อย มีฐานะทางเศรษฐกิจดีก็พยายามจะแสวงหาหลักประกัน ความมั่นคงแห่งชีวิตให้กับครอบครัว จึงทำให้เกิดธุรกิจการประกอบการประกันภัยในรูปแบบจัดตั้งเป็นบริษัทจำกัดขึ้น ดำเนินกิจการในการค้า ในรูปแบบประกันชีวิต สำหรับผู้มีรายได้น้อย และอยู่ในชุมชนที่ห่างไกลจากตัวเมือง กิจการของบริษัทประกันชีวิตก็ไม่สามารถขยายให้บริการแก่ประชาชนกลุ่มใหญ่ที่อยู่ในชนบทได้ เพราะบริษัทประกันชีวิตจะกำหนดเบี้ยประกันสูง และไม่ยอมเสี่ยงที่จะรับประกันผู้สูงอายุ บุคคลที่สุขภาพไม่ดี ดังนั้นประชาชนส่วนใหญ่ในชนบท ซึ่งเป็นเกษตรกรของประเทศเป็นผู้มีรายได้น้อยไม่แน่นอน ต้องขึ้นอยู่กับธรรมชาติอยู่ตลอดเวลา จึงไม่มีโอกาสได้ประกันชีวิต ประชาชนในชนบทก็ได้คำนึงถึงหลักประกันและความมั่นคงที่ครอบครัวพึงจะได้รับเช่นกันจึงมักมีการไหว้วานขอแรงช่วยทำงานต่าง ๆ กันได้เมื่อมีการตายเกิดขึ้น ญาติมิตรหรือเพื่อนบ้านใกล้เคียงก็จะช่วยกันออกเงินค่าทำศพ การประกันชีวิตของผู้มีรายได้น้อยจึงออกมา

ในลักษณะของ “สมาคมฌาปนกิจสงเคราะห์” คือ การเก็บเงินที่บุคคลอื่น หรือสมาชิกอื่นร่วมกัน ออก นำมาจ่ายให้ความช่วยเหลือแก่สมาชิกถึงแก่ความตาย หรือ ครอบครัวหรือทายาทของผู้ตาย เพื่อจะได้นำไปใช้ในการจัดการศพ และสงเคราะห์ครอบครัวในลักษณะถ้อยที่ถ้อยอาศัยกันโดยไม่ ประสงค์จะหากำไรมาแบ่งปัน ผู้มีรายได้น้อยส่วนใหญ่เห็นความสำคัญ และประโยชน์ของสมาคม ฌาปนกิจสงเคราะห์ที่ครอบครัวจะได้รับ จึงได้สมัครเป็นสมาชิกของสมาคมฌาปนกิจสงเคราะห์กัน มากขึ้นเรื่อย ๆ ซึ่ง สมพร ดินสมบุรณ์ (2525) ได้สรุปพัฒนาการของการประกันการตายในประเทศไทย ออกเป็น 3 ระยะ ดังนี้

1) ระยะเริ่มแรก ระยะเริ่มแรกของการประกันการตาย ปรากฏขึ้นในลักษณะการ ประกันชีวิตก่อน ในสมัยรัชกาลที่ 6 แห่งกรุงรัตน โกสินทร์ ซึ่งได้ทรงโปรดเกล้าฯ ให้ตรากฎหมาย แฝงและพาณิชย์ เพื่อใช้บังคับเกี่ยวกับการประกันภัย และการประกันชีวิต เมื่อวันที่ 1 มกราคม พ.ศ.2467 ต่อมาในปี พ.ศ. 2510 รัฐบาลได้ตราพระราชบัญญัติประกันชีวิตขึ้น เพื่อใช้ควบคุมบรรดา บริษัทประกันชีวิต โดยมีสำนักงานประกันภัย กระทรวงพาณิชย์เป็นผู้คอยดูแลควบคุมการ ดำเนินงานบริษัทประกันชีวิตให้เป็นไปตามกฎหมาย แต่การประกันชีวิตก็ไม่น่าเป็นที่นิยมกันมากนัก เนื่องจาก บริษัทประกันชีวิตมีการกำหนดอายุของผู้เอาประกัน 20 - 55 ปี เท่านั้น จึงเป็นอุปสรรคต่อ การประกันชีวิต และเบี้ยประกันสูง ผู้ที่จะประกันชีวิต จะต้องเป็นผู้มีเงินเหลือใช้เพื่อสร้าง หลักประกันความมั่นคง จึงทำให้บุคคลกลุ่มหนึ่ง ซึ่งมีรายได้น้อย หรือรายได้ไม่แน่นอนไม่สามารถ มาใช้บริการของบริษัทประกันชีวิตได้ จึงทำให้เกิดการคิดรูปแบบหลักประกันความมั่นคงใหม่อีก โดยเป็นแบบสงเคราะห์ซึ่งกันและกัน หรือที่เรียกว่า สมาคมฌาปนกิจสงเคราะห์ นั่นเอง

2) ระยะที่ 2 การฌาปนกิจสงเคราะห์ หรือการช่วยเหลือซึ่งกันและกันในการ จัดการศพ เป็นที่นิยมแพร่หลายในหมู่ประชาชนตามชนบทในท้องถิ่นต่าง ๆ โดยทั่วไป ทั้งนี้เพราะ การฌาปนกิจสงเคราะห์มีรากฐานมาจากขนบธรรมเนียมประเพณีและวัฒนธรรมดั้งเดิมของชาว ไทย ที่ยึดถือเป็นธรรมเนียมสืบเนื่องกันมาโดยเคร่งครัด คือ เมื่อมีบุคคลหนึ่งบุคคลใดในท้องถิ่นถึง แก่ความตาย เพื่อนบ้านหรือบุคคลในละแวกเดียวกันก็จะมีส่วนช่วยเหลือในการจัดการศพตาม ประเพณีทางศาสนา และให้ความช่วยเหลือทางการเงินแก่ครอบครัวของผู้ตาย อันเป็นลักษณะถ้อย ที่ถ้อยอาศัยซึ่งกันและกันต่อมาเมื่อความเจริญแพร่เข้าไปในท้องถิ่นต่าง ๆ การฌาปนกิจสงเคราะห์ก็ เริ่มมีวิวัฒนาการ ไปในทางที่ดีขึ้นเป็นลำดับ ในขั้นต้นบุคคลชั้นนำในท้องถิ่นได้แก่ สมภาร เจ้า อาวาสวัดต่าง ๆ หรือกำนัน ผู้ใหญ่บ้านในตำบลและหมู่บ้านต่าง ๆ ได้จัดรวมกลุ่มประชาชนในแต่ ละท้องถิ่นให้เข้ามามีส่วนช่วยเหลือ และสงเคราะห์ซึ่งกันและกันในการจัดการศพ และช่วยเหลือ ทางการเงินแต่ละครอบครัวของผู้ตาย ซึ่งการดำเนินงานในรูปดังกล่าวนิยมมากในภาคเหนือและ ภาคตะวันออกเฉียงเหนือ แต่การอาศัยแต่เพียงบุคคลคนเดียวเป็นผู้ดำเนินการนั้น ย่อมกระทำไม่ได้

เพียงชั่วอายุของบุคคลนั้นเท่านั้น เพราะเมื่อบุคคลดังกล่าวถึงแก่ความตาย ก็จำเป็นต้องแสวงหาบุคคลอื่นเป็นที่เชื่อถือของประชาชนให้เข้ามารับช่วงดำเนินการต่อไป อันอาจทำให้กิจการฉาบฉวยจนกระทั่งชะงักไป หรือต้องล้มเลิกกิจการไปอันจะก่อให้เกิดผลเสียหายต่อประชาชนโดยส่วนรวม ดังนั้น การฉาบฉวยจนกระทั่งถึงมีวิวัฒนาการเปลี่ยนแปลงจากการดำเนินงานบุคคลคนเดียว มาเป็นการดำเนินงานโดยคณะบุคคล โดยมีการจัดตั้งเป็นสมาคมการกุศลตามประมวลกฎหมายแพ่งและพาณิชย์ โดยมีคณะกรรมการของสมาคมเป็นผู้บริหารงาน หรือดำเนินกิจการในฐานะตัวแทนสมาคม ซึ่งกฎหมายรับรองให้มีฐานะเป็นนิติบุคคลต่างหากจากสมาคม คณะกรรมการของสมาคมมาจากการแต่งตั้งจากสมาชิกในสมาคมฯ มีการหมุนเวียนเปลี่ยนตัวสมาชิกให้เข้ามาเป็นกรรมการตามวาระและความเหมาะสม โดยมีกองความมั่นคงแห่งสังคม กรมประชาสงเคราะห์ กระทรวงแรงงานและสวัสดิการสังคม และสำนักงานประชาสงเคราะห์จังหวัดต่าง ๆ ทั่วประเทศเป็นผู้ควบคุมการดำเนินงานสมาคมฉาบฉวยจนกระทั่งให้เป็นไปตามพระราชบัญญัติ ฉาบฉวยจนกระทั่ง พ.ศ.2517

3) ระยะที่ 3 การประกันการตายของประเทศไทย นอกจากจะเป็นเรื่องเอกชนจะดำเนินการแล้ว ในส่วนของรัฐบาลก็ได้มีการพิจารณาด้วยเช่นกัน โดยรวมอยู่ในเรื่องของพระราชบัญญัติประกันสังคมซึ่งเกิดขึ้นครั้งแรกเมื่อปี 2497 ในสมัยของ ฯพณฯ จอมพล ป.พิบูลย์สงคราม เป็นนายกรัฐมนตรี พระราชบัญญัติประกันสังคม พ.ศ.2497 ได้กำหนดประเภทของการประกันสังคมไว้ 4 ประเภท คือ การประกันการคลอดบุตร การประกันสงเคราะห์บุตร การประกันการเจ็บป่วย การประกันความพิการและทุพพลภาพ และการประกันชราภาพในด้านอัตราเงินสมทบระหว่างผู้ประกันตน นายจ้าง และรัฐบาลกำหนดไว้ตามระดับของเงินเดือน ส่วนประโยชน์สงเคราะห์ที่ผู้ประกันตนจะได้รับเกี่ยวกับการตายนั้นจะเป็นเพียงฉาบฉวยเท่านั้นแต่พระราชบัญญัติประกันสังคม 2497 ได้รับการคัดค้านจากประชาชนและบริษัทประกันภัยต่าง ๆ เป็นผลให้ จอมพล ป.พิบูลสงครามสั่งระงับใช้กฎหมายโดยไม่มีกำหนด พร้อมกับมีการยุบกรมประกันสังคม โดยโอนงานกองวิชาการของกรมประกันสังคมมาตั้งเป็น กองความมั่นคงแห่งสังคมอยู่ในกรมประชาสงเคราะห์ กระทรวงมหาดไทย เพื่อปฏิบัติงาน เตรียมงานประกันสังคม ตั้งแต่ปี พ.ศ. 2501 เป็นต้นมา

สาเหตุที่พระราชบัญญัติประกันสังคม พ.ศ. 2497 เมื่อออกมาแล้วไม่มีผลบังคับใช้เนื่องจากมีเสียงคัดค้านว่าเป็นกฎหมายที่ออกมาโดยมีเจตนา มุ่งเก็บภาษีอิกรูปแบบหนึ่ง สาเหตุเพราะ กรมประกันสังคมขึ้นอยู่กับกระทรวงการคลัง นอกจากนี้ยังเกรงว่า จะเสียค่าประกันไปโดยไม่ได้รับประโยชน์อย่างที่ควรได้ตามหลักของกฎหมาย สาเหตุของความล้มเหลวในการริเริ่มกองทุนประกันสังคมของไทย คือ เกิดจากการที่ไม่ได้สำรวจสภาพข้อเท็จจริงเกี่ยวกับความ

ต้องการในเรื่องหลักประกันรายได้ของคนงาน พระราชบัญญัติประกันสังคมฉบับแรกนี้เป็นการกำหนดแนวทางกว้าง ๆ ไม่ได้วางหลักเกณฑ์เรื่องสิทธิในการรับประโยชน์สงเคราะห์อย่างแน่นอน ขาดการเผยแพร่ทำความเข้าใจให้แก่ประชาชนในเรื่องประโยชน์ และคุณค่าของการประกันสังคมอย่างจริงจังตั้งแต่มีการจัดตั้งกองความมั่นคงแห่งสังคม เมื่อปี พ.ศ. 2501 เพื่อทำหน้าที่ศึกษาปัญหา และความเป็นไปได้ในการออกพระราชบัญญัติประกันสังคมตลอดมา

ในปี พ.ศ. 2507 สภาวิจัยแห่งชาติได้มีข้อเสนอแนะเกี่ยวกับ พ.ร.บ. ประกันสังคม ไว้ตั้งแต่ นิคม จันทรวิฑูร(2537) กล่าวไว้ว่าประชาชนยังไม่พร้อมจะเสียค่าประกัน เพราะยังยากจนอยู่อาจเดือดร้อนได้ ส่วนคนที่มียาได้คืออยู่แล้วก็ประสงค์จะหาแพทย์ตามใจของตนเอง ทำให้ไม่เห็นประโยชน์ นายจ้างต้องจ่ายสมทบเป็น 2 เท่า ค่าใช้จ่ายเหล่านี้จะบวกเข้าไปเป็นต้นทุนสินค้า บริการ ทำให้ประชาชนเดือดร้อน จึงเสนอให้งดการใช้พระราชบัญญัตินี้ไว้ก่อน จนกว่าจำนวนคนงานจะมากขึ้น หรือมีการเรียกร้อง หรือไม่ก็ให้ใช้ในลักษณะเป็นการทดลองด้วยความสมัครใจ

ใน ปี พ.ศ. 2515 คณะปฏิวัติได้ออกประกาศคณะปฏิวัติที่ 103 กำหนดให้มีสำนักงาน โดยสำนักงานเรียกเก็บเงินสมทบจากนายจ้างที่มีลูกจ้างตั้งแต่ 20 คนขึ้นไป และให้กองทุนทำหน้าที่จ่ายเงินทดแทนแก่ลูกจ้างที่เจ็บป่วย หรือประสบอันตรายเนื่องจากการทำงาน ซึ่งกองทุนเงินทดแทนถือเป็นการประกันสังคมอย่างหนึ่ง จากกฎหมายแรงงานที่ประกาศใช้มาตั้งแต่ พ.ศ. 2499 ได้กำหนดหลักกฎหมายให้นายจ้างต้องรับผิดชอบกรณีลูกจ้างเจ็บป่วย หรือประสบอุบัติเหตุจากการทำงาน การมีกองทุนเงินทดแทน ถือเป็นก้าวแรกของการเริ่มใช้การประกันสังคม ในส่วนของการเจ็บป่วย เนื่องจากการทำงาน โดยลูกจ้างและรัฐไม่ต้องรับผิดชอบในการจ่ายเงินสมทบ

ในปี พ.ศ. 2521 กรมประชาสงเคราะห์ กระทรวงมหาดไทย ได้ขออนุมัติหลักการ ดำเนินการประกันสังคมต่อคณะรัฐมนตรีในสมัยของนายกรัฐมนตรีนายเกรียงศักดิ์ ชมะนันท์ คณะรัฐมนตรี ได้มีมติให้สถาบันบัณฑิตพัฒนบริหารศาสตร์ศึกษาว่า ประเทศไทยควรมีการประกันสังคมหรือไม่ ผลการศึกษาวิจัยของสถาบันดังกล่าว มีข้อคิดเห็นว่าควรมีการจัดตั้งสำนักงานประกันสังคมแห่งชาติ โดยรวมสำนักงานกองทุนเงินทดแทน (กรมแรงงาน) และกองความมั่นคงแห่งสังคม (กรมประชาสงเคราะห์) เข้าด้วยกันและให้มีการนำกฎหมายซึ่งร่างแล้วในขณะนั้นออกใช้ จนกระทั่งปี พ.ศ.2527 ก็ยังไม่สามารถผลักดันนโยบายด้านประกันสังคมทั้งฉบับได้ แต่ก็ได้ขยายงานของกองทุนเงินทดแทนออกไปอีก โดยได้ขยายการประกันสังคม การเจ็บป่วยนอกงานเข้าสู่การประกันการเจ็บป่วยนอกงานอีกขั้นหนึ่ง และไม่ได้กำหนดให้รัฐบาลต้องออกเงินสมทบเงินกองทุนมาจากนายจ้าง และลูกจ้างเท่านั้น รัฐบาลรับภาระเพียงการบริหารเท่านั้น ในที่สุดเมื่อวันที่ 11 กรกฎาคม 2533 ก็สามารถผลักดันให้ร่างกฎหมายเข้าที่ประชุมสภาผู้แทนราษฎร จึงกล่าว

ได้ว่า วันที่ 11 กรกฎาคม พ.ศ. 2533 เป็นวันประวัติศาสตร์วันหนึ่งของประเทศไทยที่มีกฎหมายเพื่อคนส่วนใหญ่ของประเทศไทยออกมาบังคับใช้ ซึ่งมีระยะเวลาการต่อสู้เรียกร้องที่ยาวนานถึง 36 ปี

สุรจิตร ศรีสอน (2542) กล่าวถึงการประกันสังคมเน้นการเก็บเงินสมทบจากทุกฝ่าย เพื่อเป็นการเฉลี่ยทุกข์ เฉลี่ยสุขของคนในสังคม และเป็นการลดช่องว่างระหว่างรายได้ของชนชั้นในสังคมได้ การประกันสังคมไม่เพียงแต่เป็นหลักประกันเฉพาะในหมู่ลูกจ้างเท่านั้น แต่ยังเปิดโอกาสให้ผู้ประกอบอาชีพอิสระสมัครใจเข้าร่วมประกันตนได้ด้วย พระราชบัญญัติประกันสังคมได้กำหนดให้มีประโยชน์ทดแทนผู้ประกันตนพึงได้รับ คือ กรณีประสบอันตรายหรือเจ็บป่วย คลอดบุตร ทูพพลภาพ เสียชีวิต ชราภาพสงเคราะห์บุตรและกรณีว่างงานซึ่งกลุ่มบุคคลต่างๆ เช่น นักวิชาการ ประชาชน และภาคเอกชน เห็นความจำเป็นที่จะให้รัฐบาลนำกฎหมายประกันสังคมออกใช้ เนื่องจากปัจจุบันนี้การพัฒนาด้านเศรษฐกิจ และสังคมได้ก้าวหน้าไปมาก สมควรสร้างหลักประกันให้แก่ลูกจ้าง และบุคคลในกรณีดังกล่าวข้างต้น และในระหว่างที่ประเทศไทยยังไม่อาจประกาศใช้ พ.ร.บ. ประกันสังคม ตั้งแต่ปี พ.ศ. 2497 เป็นต้นมา ประชาชนนิยมที่จะสงเคราะห์ซึ่งกันและกันในการจัดการศพตามประเพณีนิยมอยู่เป็นอันมาก แต่สาเหตุสำคัญของสมาคมที่ดำเนินงานเกี่ยวกับการฌาปนกิจสงเคราะห์ โดยไม่มีกฎหมายควบคุมมักจะเอาเปรียบสมาชิกอยู่เป็นประจำ และมีการฉ้อโกงหลอกลวงประชาชน ทั้งในกรุงเทพมหานคร และในต่างจังหวัด โดยทั่วไป (บัณฑิต บุรณบัณฑิต, 2540) จนหนังสือพิมพ์ วิทยุ และโทรทัศน์ ได้เสนอข่าวกันแทบทุกวัน และได้มีการร้องเรียนต่อทางราชการและแจ้งความดำเนินคดีกันมากมายผนวกเข้ากับการประกันชีวิต ทางบริษัทประกันภัยได้พยายามคัดแปลงวิธีการของฌาปนกิจสงเคราะห์ที่ประชาชนนิยมชมชอบ และดำเนินการกันแพร่หลายมากขึ้น อันเป็นเหตุให้ประชาชนไม่ได้รับความช่วยเหลือสงเคราะห์ตามวิธีการของฌาปนกิจสงเคราะห์ เพราะไม่มีเงินที่จะจ่ายเป็นค่าเบี้ยประกันภัยเพื่อเป็นการดำเนินงานฌาปนกิจสงเคราะห์ โดยสมาคมฌาปนกิจสงเคราะห์อันเป็นสมาคมที่มีลักษณะพิเศษแตกต่างจากสมาคมโดยทั่วไป ได้รับผลสมดังเจตนารมณ์ของทางราชการอย่างแท้จริง และให้สามารถแยกการประกันแบบการสงเคราะห์ และการประกันภัยแบบการค้าหรือการประกันชีวิตออกจากกัน โดยเด็ดขาดจึงต้องตรากฎหมายว่าด้วยการฌาปนกิจสงเคราะห์ออกมาใช้เป็นกฎหมายพิเศษโดยตรงเฉพาะกรณีนี้ คือกฎหมายฉบับแรกที่ตราออกมาใช้ที่ประกาศคณะปฏิวัติ ฉบับที่ 287 ลงวันที่ 24 พฤศจิกายน 2515 และต่อมาได้มีการแก้ไขจึงต้องตรากฎหมายว่าด้วยการฌาปนกิจสงเคราะห์ปรับปรุงขึ้นเป็น พระราชบัญญัติการฌาปนกิจสงเคราะห์ พ.ศ. 2517 และปัจจุบันได้ปรับปรุงขึ้นเป็น พระราชบัญญัติการฌาปนกิจสงเคราะห์ พ.ศ. 2545

ในการศึกษาชิ้นเดียวกับของ สุรจิตร ศรีสอน (2542) ได้เปรียบเทียบการประกันการตายกับประชาชนประเทศยุโรป การประกันการตายของประเทศไทยมีลักษณะแตกต่างจาก

ประเทศทั้งหลายในยุโรป ตรงที่ว่ากิจการประกันการตายของประเทศไทย เริ่มจากการประกันแบบการค้ำก่อนในรูปบริษัทประกันภัยต่างๆ ส่วนการประกันภัยแบบสงเคราะห์ซึ่งกันและกัน ในรูปของสมาคมฌาปนกิจสงเคราะห์ ได้ดำเนินการเป็นรูปร่างภายหลังบริษัทประกันภัย ในขณะที่การประกันการตายของประเทศในยุโรป เริ่มมีในตอนกลางศตวรรษที่ 17 โดยมีการประกันแบบสมาคมสงเคราะห์ซึ่งกันและกัน (Mutual Aid Society) ก่อน และต้นศตวรรษที่ 19 กิจการสมาคมฌาปนกิจสงเคราะห์ซึ่งกันและกันซบเซาลง จึงทำให้มีการปรับปรุงกิจการของสมาคมฌาปนกิจสงเคราะห์ในรูปธุรกิจประกันภัย แบบการค้ำขึ้นในภายหลัง และในที่สุดก็ถูกวางมาตรการให้เป็นไปในรูปแบบการประกันสังคมมากขึ้น โดยลำดับซึ่งรวมการฌาปนกิจสงเคราะห์ไว้ด้วย โดยการริเริ่มของเจ้าชายบิสมาร์ค นายกรัฐมนตรีแห่งประเทศเยอรมันในปี ค.ศ. 1883-1889 และประเทศต่างๆ ในภาคนั้น ยุโรป รัสเซีย และญี่ปุ่น ก็ได้นำวิธีการประกันสังคม ซึ่งรวมการฌาปนกิจสงเคราะห์ หรือการประกันการตายนี้ ในแบบสากลหรือที่ต่างประเทศปฏิบัติกันอยู่นั้นต้องเป็นการประกันแบบบังคับ โดยออกกฎหมายให้ผู้ถูกบังคับหรือผู้ประกันตนออกเงินสมทบ และเมื่อสมาชิกเสียชีวิตลง ทายาทก็มีสิทธิได้รับเงินทดแทนตามที่ระบุไว้ในกฎหมาย ซึ่งในแต่ละประเทศก็จะมี ความแตกต่างกันออกไป

เพื่อความเข้าใจอันดีเกี่ยวกับลักษณะพิเศษของสมาคมฌาปนกิจสงเคราะห์ บัณฑิตบูรณบัณฑิต (2540) จึงได้เปรียบเทียบสมาคมฌาปนกิจสงเคราะห์กับสมาคมทั่วไป และเปรียบเทียบการฌาปนกิจสงเคราะห์กับการประกันชีวิตไว้ (ตารางที่ 1) ซึ่งกล่าวได้ว่าความแตกต่างหลักๆ ของสวัสดิการทั้ง 3 แบบคือวัตถุประสงค์ของการจัดตั้ง การจัดตั้งและจัดตั้งสาขาว่าด้วยตามกฎหมายใด และมีการควบคุมอย่างไร

ตารางที่ 1 เปรียบเทียบความแตกต่างระหว่างสมาคมฌาปนกิจสงเคราะห์กับสมาคมโดยทั่วไปและการประกันชีวิต

ประเด็น	สมาคมฌาปนกิจสงเคราะห์	สมาคมโดยทั่วไป	การประกันชีวิต
วัตถุประสงค์	สมาคมฌาปนกิจสงเคราะห์จะมีวัตถุประสงค์นอกจากการฌาปนกิจสงเคราะห์ไม่ได้	มีวัตถุประสงค์หลายอย่าง เช่น เพื่อการกีฬา การกุศล สาธารณะ การศึกษา เป็นต้น แต่จะมีวัตถุประสงค์เพื่อการฌาปนกิจสงเคราะห์ก็ไม่ได้ เช่นเดียวกันเพราะมีกฎหมายพิเศษคุ้มครองอยู่แล้ว	การประกอบธุรกิจการประกันชีวิตแก่บุคคลทั่วไปและมีสัญญาที่จะจ่ายเงินให้ตามความประสงค์ของผู้เอาประกันอันเป็นวิธีการค้าเพื่อมุ่งหวังกำไรแบบหนึ่ง
การจัดตั้งและการจัดตั้งสาขา	จัดตั้งตามพระราชบัญญัติการฌาปนกิจสงเคราะห์ พ.ศ. 2545 โดยเป็นนิติบุคคลและกฎหมายห้ามมิให้สมาคมฌาปนกิจสงเคราะห์ตั้งสาขาสมาคมโดยเด็ดขาด	จัดตั้งขึ้นได้โดยต้องจดทะเบียนเป็นนิติบุคคลตามประมวลกฎหมายแพ่งและพาณิชย์มาตรา 78 และการจัดตั้งสาขาไม่มีกฎหมายกำหนดเป็นข้อห้ามไว้	จัดตั้งขึ้นได้โดยต้องจดทะเบียนเป็นบริษัทจำกัดตามประมวลกฎหมายแพ่งและพาณิชย์เท่านั้นและสามารถมีสำนักงานสาขาตัวแทน หรือนายหน้าเพื่อหาผู้เอาประกัน
การควบคุม	การควบคุม เน้นหนักไปในด้านการป้องกัน การหลอกลวงประชาชน และช่วยให้สมาคมมีหลักฐานมั่นคงยิ่งขึ้น โดยกำหนดให้สมาคมฌาปนกิจสงเคราะห์จัดทำทะเบียนสมาชิก การทำบัญชี ตลอดจนการเรียกเก็บเงินสงเคราะห์จากสมาชิกเป็นต้น	สมาคมทั่วไปมุ่งไปในด้านภัยอันตรายต่อสันติภาพหรือความไม่สงบในสังคมซึ่งอาจมีผู้ใช้สมาคมเป็นที่ซ่อนสุมบุคคลในทางร้าย หรือก่อความไม่สงบสุขขึ้นในบ้านเมือง	ต้องมีหลักทรัพย์ของบริษัทวางเป็นหลักทรัพย์ประกันสองล้านบาท และเงินสำรองไม่น้อยกว่าห้าล้านบาท และเงินสำรองไม่น้อยกว่าร้อยละยี่สิบห้าของเงินสำรองประกันและต้องระบุนการจ่ายเงินในกรณีธรรม์สัญญาให้แน่นอนว่าจะจ่ายให้ผู้เอาประกันเป็นจำนวนเงินเท่าใดและต้องเสียเบี้ยประกันในอัตราที่กำหนด

ที่มา : ดัดแปลงมาจาก บัญญัติ บวรณบัญญัติ (2540)

2.1.2 แนวคิดการฃาปนกิจสงเคราะห์ในประเทศไทย

การฃาปนกิจ เป็นเรื่องของการสงเคราะห์ช่วยเหลือกันทางสังคมของคนไทยที่กำเนิดขึ้นในสังคมชนบทไทยมาช้านานแล้ว กล่าวคือ เมื่อเกิดการสูญเสียชีวิตของสมาชิกในครอบครัวใดครอบครัวหนึ่ง ญาติ พี่น้องตลอดจนเพื่อนบ้านใกล้เคียงก็จะร่วมมือร่วมใจกันช่วยเหลือจัดการศพตามประเพณีทางศาสนา การให้ความช่วยเหลือจะมีทั้งให้เป็นสิ่งของที่จำเป็นรวมทั้ง เงินทองแก่ครอบครัวของผู้ตายอีกด้วย ซึ่งเรียกว่า เงินอนุโมทนาศพ ซึ่งเป็นไปตามความสามารถและสัมพันธ์ภาพที่มีต่อกัน (วิลาวัลย์ กิตติโกสินทร์, 2548)

การฃาปนกิจศพ เป็นกิจกรรมที่ชุมชนช่วยเหลือกัน เมื่อมีคนตาย โดยมีระบบจัดการที่กำหนดขึ้นเองของแต่ละชุมชน เพื่อให้สอดคล้องและเหมาะสมกับสภาพชุมชนนั้น ๆ ซึ่งเมื่อกว่าโดยรวมแล้วมีลักษณะที่เหมือนกันทุกชุมชน คือ

1) มีวัตถุประสงค์เพื่อระดมเงินและสิ่งของ เพื่อนำมาช่วยเหลือกันเมื่อมีคนตายในชุมชน โดยมีเป้าหมายคือ ให้มีการประกอบพิธีกรรมตามประเพณีให้สำเร็จลุล่วงและถูกต้อง ไม่ก่อให้เกิดอาเพศ ขึ้น

2) การจัดการขึ้นอยู่กับบุคคลใดก็ได้ที่สมาชิกในชุมชนไว้เนื้อเชื่อใจ ไม่กำหนดกฎเกณฑ์เรื่องคุณสมบัติ อาศัยความซื่อสัตย์ จริงใจและไว้ใจกันในชุมชน โดยมีความเชื่อเรื่อง “บาป-บุญ” และ “กรรม-เวร” เป็นสิ่งควบคุมการทุจริต

3) ความมั่นคงในการรวมกลุ่มขึ้นอยู่กับสำนึกของการอยู่ร่วมกัน ช่วยเหลือเกื้อกูลซึ่งกันและกัน ซึ่งกิจกรรมของการช่วยเหลือไม่ได้มีขีดจำกัดเพียงเมื่อมีคนตายเท่านั้น แต่ยังมีผลถึงการระดมการช่วยเหลือกันในด้านอื่น ๆ ด้วย

ปัจจุบันมีการจัดตั้งสมาคมขึ้นในกลุ่มผู้ประกอบการงานหรืออาชีพต่าง ๆ เช่น กลุ่มที่ทำงานในสำนักงาน สถาบัน สมาคม สโมสร เป็นต้น การดำเนินกิจกรรมฃาปนกิจดำเนินไปในลักษณะของการสงเคราะห์ช่วยเหลือกันอย่างถ้อยทีถ้อยอาศัยตามเกณฑ์หรือระเบียบของแต่ละกลุ่มกำหนดขึ้นมา โดยถือว่า ช่วยกันเสียสละเงินคนละเล็กคนละน้อยเพื่อจัดการศพของเพื่อนร่วมงานเพื่อนร่วมสังคมให้เสร็จลุล่วงไปอย่างสมเกียรติ โดยถือเป็นการกุศลและช่วยเหลืออย่างเสียสละจากวิธีดังกล่าวได้มีกลุ่มบุคคลบางกลุ่มได้เล็งเห็นผลประโยชน์ เพื่อแสวงหาผลกำไรให้ตนเองโดยไม่คำนึงถึงคุณธรรมซึ่งบรรพบุรุษได้สร้างสมขนบธรรมเนียมประเพณีอันดีไว้ ได้นำวิธีการประกันชีวิตในแบบรวมกลุ่มมาแฝงดำเนินการในรูปของการฃาปนกิจโดยอาศัยกิจกรรมการกุศลบังหน้า จึงกลายเป็นว่า กิจกรรมนั้นเป็นกิจการที่หลอกลวงประชาชนผู้รู้เท่าไม่ถึงการณ์และต้องเสียผลประโยชน์หรือเสียเปรียบต่อกลุ่มบุคคลเหล่านี้จนเกิดมีเรื่องอื้อฉาวทางสื่อมวลชนอยู่เนื่อง ๆ (ชัยวัฒน์ สิริรัตนากุล, 2541)

เดิมกลุ่มฌาปนกิจสงเคราะห์ของหมู่บ้าน เป็นองค์กรชาวบ้านที่จัดตั้งกันขึ้นอย่างเป็นทางการเพื่อช่วยเหลือเกื้อกูลกันด้านงานศพ จนกระทั่งต่อมาในวันที่ 24 พฤศจิกายน 2515 รัฐบาล (คณะปฏิวัติ) จึงได้มีประกาศ ฉบับที่ 287 ออกมาเพื่อควบคุมการดำเนินกิจกรรมฌาปนกิจสงเคราะห์ให้เป็นที่เรียบร้อยและป้องกันการแสวงหาผลประโยชน์โดยมิชอบ โดยตรากฎหมายออกมาควบคุมการดำเนินกิจการฌาปนกิจสงเคราะห์ขึ้นเป็นกฎหมายพิเศษ โดยมอบหมายให้กรมประชาสงเคราะห์เป็นผู้ควบคุมดูแล แต่เนื่องจากประกาศของคณะปฏิวัติหลายเรื่องที่ต้องปรับปรุงแก้ไข รัฐบาลจึงได้ตราพระราชบัญญัติการฌาปนกิจสงเคราะห์ พ.ศ.2517 ออกมาใช้บังคับ ในวันที่ 19 มิถุนายน 2517 แทนประกาศของคณะปฏิวัติ (กรมประชาสงเคราะห์, 2529) ซึ่งบทบัญญัติแห่งพระราชบัญญัติการฌาปนกิจสงเคราะห์ พ.ศ. 2517 และระเบียบกระทรวงมหาดไทยว่าด้วยการฌาปนกิจสงเคราะห์ของส่วนราชการองค์การของรัฐและรัฐวิสาหกิจ พ.ศ. 2517 ได้กำหนดให้กองความมั่นคงแห่งสังคม กรมประชาสงเคราะห์ เป็นส่วนงานผู้รับผิดชอบในการกำกับดูแลและยังกำหนดให้ผู้ที่จะดำเนินกิจการฌาปนกิจสงเคราะห์ต้องจดทะเบียนเป็นสมาคมฌาปนกิจสงเคราะห์ ซึ่งมีฐานะเป็นนิติบุคคล บริหารงานโดยคณะกรรมการที่ได้รับการเลือกตั้งจากสมาชิกของสมาคม และการดำเนินกิจการอีกลักษณะหนึ่งเป็นการดำเนินกิจการเฉพาะส่วนราชการองค์การของรัฐและรัฐวิสาหกิจ ไม่มีฐานะเป็นนิติบุคคล แต่ให้ถือว่าเป็นงานสวัสดิการและเป็นงานอันอยู่ในอำนาจหน้าที่ของส่วนราชการ องค์การของรัฐ และรัฐวิสาหกิจนั้น ๆ

ปัจจุบันสภาพเศรษฐกิจและสังคมได้เปลี่ยนแปลงไปเป็นเหตุให้พระราชบัญญัติการฌาปนกิจสงเคราะห์ดังกล่าวไม่สามารถรองรับการเปลี่ยนแปลงได้อย่างมีประสิทธิภาพ ทำให้การดูแลการบริหารสมาคมฌาปนกิจสงเคราะห์ ทั้งในด้านการควบคุม กำกับดูแลการดำเนินงานทางการเงินและบัญชีไม่รัดกุมเพียงพอที่จะป้องกันการฉ้อโกงและแสวงหาผลประโยชน์จากกิจการฌาปนกิจสงเคราะห์ได้ ทำให้ประชาชนได้รับความเดือดร้อน กรมประชาสงเคราะห์ จึงได้เสนอขอแก้ไขปรับปรุงพระราชบัญญัติการฌาปนกิจสงเคราะห์ พ.ศ. 2545 เพื่อให้สมาคมฌาปนกิจสงเคราะห์ดำเนินงานด้วยความรอบคอบรัดกุม ในอันที่จะคุ้มครองและรักษาผลประโยชน์ของประชาชนผู้เป็นสมาชิกอย่างมีประสิทธิภาพและบัดนี้พระราชบัญญัติการฌาปนกิจสงเคราะห์ พ.ศ. 2545 ได้ผ่านการพิจารณาและได้รับความเห็นชอบจากรัฐสภา และพระบาทสมเด็จพระเจ้าอยู่หัวได้ทรงลงพระปรมาภิไธยเรียบร้อยแล้ว ซึ่งประกาศในราชกิจจานุเบกษา ฉบับกฤษฎีกาเล่ม 119 ตอนที่ 42 ก เมื่อวันที่ 3 พฤษภาคม 2545 มีผลบังคับใช้ตั้งแต่วันที่ 2 สิงหาคม 2545 เป็นต้นไป (กรมประชาสงเคราะห์, 2545)

การฌาปนกิจสงเคราะห์ตาม พ.ร.บ. การฌาปนกิจสงเคราะห์ พ.ศ. 2545 มาตรา 4 หมายถึง กิจการที่บุคคลหลายคนตกลงเข้าร่วมกัน เพื่อทำการสงเคราะห์ซึ่งกันและกันในการจัดการ

ศพหรือจัดการศพและสงเคราะห์ครอบครัวของบุคคลใดบุคคลหนึ่งที่เกิดเหตุร่วมกันนั้นซึ่งถึงแก่ความตายแล้วมิได้ประสงค์จะหาทำไรหรือรายได้เพื่อแบ่งปันกันจากคำจำกัดความดังกล่าวสามารถแบ่งองค์ประกอบที่สำคัญของฉาปนกิจสงเคราะห์ออกเป็น 4 ประการดังนี้

(1) กิจการที่บุคคลหลายคนตกลงเข้ากัน กิจการที่ว่านี้กฎหมายกำหนด องค์การกลางที่จะให้เข้ากัน แยกเป็น 2 ลักษณะ คือ

(1.1) สมาคมฉาปนกิจสงเคราะห์ สำหรับประชาชนทั่วไป การจัดตั้งสมาคมฉาปนกิจสงเคราะห์ต้องมีข้อบังคับและจดทะเบียน และเมื่อได้จดทะเบียนแล้วสมาคมฉาปนกิจสงเคราะห์จะมีฐานะเป็นนิติบุคคล (ม.9)

(1.2) การฉาปนกิจสงเคราะห์ ของส่วนราชการ หน่วยงานของรัฐ รัฐวิสาหกิจ และองค์กรวิชาชีพซึ่งเป็นนิติบุคคลที่อยู่ภายใต้การกำกับของรัฐ

การขึ้นทะเบียนต้องมีข้อบังคับหรือระเบียบ ตามระเบียบกระทรวงการพัฒนาสังคมและความมั่นคงของมนุษย์ว่าด้วยการฉาปนกิจสงเคราะห์ของส่วนราชการหน่วยงานของรัฐ รัฐวิสาหกิจ และองค์กรวิชาชีพซึ่งเป็นนิติบุคคลที่อยู่ภายใต้การกำกับของรัฐ พ.ศ. 2547 (ข้อ 7) โดยให้เป็นงานสวัสดิการส่วนหนึ่งขององค์กรนั้น (ข้อ 13)

(2) เพื่อทำการสงเคราะห์ซึ่งกันและกัน วิธีการที่จะสงเคราะห์ซึ่งกันและกันนั้นกฎหมายได้กำหนดให้ร่วมกันออกเงินในรูปของเงินสงเคราะห์ ซึ่งหมายความว่าเงินที่สมาชิกร่วมกันออกช่วยเหลือเป็นค่าจัดการศพ หรือค่าจัดการศพและสงเคราะห์ครอบครัวของสมาชิกซึ่งถึงแก่ความตาย รวมเป็นค่าใช้จ่ายเพื่อดำเนินกิจการของสมาคมฯ

(3) ในการจัดการศพ หรือจัดการศพและสงเคราะห์ครอบครัวของบุคคลใดบุคคลหนึ่งที่เกิดเหตุกันนั้นซึ่งถึงแก่ความตาย ความมุ่งหมายขององค์ประกอบ ในข้อนี้ก็เพื่อกำหนดเงื่อนไขในการจ่ายเงินสงเคราะห์ตามกฎหมายให้แน่นอนชัดเจนโดยกำหนดให้มีการจ่ายเงินเพื่อการจัดการศพและสงเคราะห์ครอบครัว ทั้งนี้เพื่อให้เป็นไปตามเจตนารมณ์ของการช่วยเหลือสงเคราะห์ซึ่งกันและกันในการตายอย่างแท้จริง

(4) มิได้ประสงค์หาทำไรหรือรายได้เพื่อแบ่งปันกัน บทบัญญัติเรื่องนี้เป็นการแสดงออกถึงหลักการสำคัญของการฉาปนกิจสงเคราะห์ที่ไม่ประสงค์จะดำเนินการค้าหาทำไรหรือรายได้มาแบ่งปัน และให้บุคคลทุกคนที่เกิดเหตุกันนั้น จะได้ไม่ปฏิบัติให้เป็นการนอกวัตถุประสงค์ จากคำจำกัดความดังกล่าว สุรจิตร ศรีสอน(2542) ได้แบ่งองค์ประกอบที่สำคัญของการฉาปนกิจสงเคราะห์ออกเป็น 4 ประการ ดังต่อไปนี้

(1) กิจการที่บุคคลหลายคนตกลงกัน กิจการที่ว่านี้กฎหมายกำหนดองค์การกลางที่จะให้เข้ากันในรูปของสมาคมฉาปนกิจสงเคราะห์สำหรับประชาชนทั่วไป และการฉาปนกิจ

สงเคราะห์ที่จะต้องขึ้นทะเบียน สำหรับส่วนราชการ องค์กรของรัฐหรือรัฐวิสาหกิจ ทั้งนี้ เพื่อความมุ่งหมายที่จะให้แยกการฌาปนกิจสงเคราะห์ซึ่งถือว่าเป็นการประกันภัยแบบการสงเคราะห์ ออกจากการประกันชีวิต ซึ่งเป็นการประกันแบบการค้าโดยเด็ดขาด และให้การฌาปนกิจสงเคราะห์ อยู่ภายใต้การควบคุมดูแลและส่งเสริมของกรมประชาสงเคราะห์ กระทรวงมหาดไทย หรือกรมการประกันภัย กระทรวงพาณิชย์ ต่อไปตามเดิม

(2) เพื่อทำการสงเคราะห์ซึ่งกันและกัน วิธีการที่จะสงเคราะห์ซึ่งกันและกันนั้น กฎหมายได้กำหนดให้ร่วมกันออกเงินในรูปของเงินสงเคราะห์ ซึ่งหมายความว่า เงินที่สมาชิก ร่วมกันออกช่วยเหลือเป็นค่าจัดการศพ หรือค่าจัดการศพ และสงเคราะห์ครอบครัวของสมาชิกซึ่ง ถึงแก่ความตาย รวมทั้งเป็นค่าใช้จ่ายเพื่อดำเนินกิจการของสมาคมฌาปนกิจสงเคราะห์ด้วยเงิน สงเคราะห์นี้จะสามารถจ่ายให้แก่ทายาทหรือครอบครัวของสมาชิกที่ตาย ได้สมประโยชน์เพียงใด หรือไม่ ย่อมขึ้นอยู่กับคณะกรรมการดำเนินกิจการของสมาคมนั้น ๆ และการเอาใจใส่ดูแลสอดส่อง ของพนักงานเจ้าหน้าที่ทั้งหลายให้เข้มงวดกวดขันอย่างแท้จริงและตลอดไปด้วย

(3) ในการจัดการศพ หรือจัดการศพและสงเคราะห์ครอบครัวของบุคคลหนึ่ง บุคคลใดที่ตกลงกันนั้น ซึ่งถึงแก่ความตาย ความมุ่งหมายขององค์ประกอบในข้อนี้ ก็เพื่อกำหนด เงื่อนไขในการจ่ายเงินสงเคราะห์ตามกฎหมายให้แน่นอน ชัดเจน และไม่มีทางที่จะหลีกเลี่ยงกันได้ โดยกำหนดให้มีการจ่ายเงินเพื่อการจัดการศพ และสงเคราะห์ครอบครัว ทั้งนี้เพื่อให้เป็นไปตาม เจตนารมณ์ ของการช่วยเหลือสงเคราะห์ซึ่งกันและกันในการตายอย่างแท้จริง

(4) มิได้ประสงค์จะหากำไรเพื่อแบ่งปันกัน บทบัญญัติเรื่องนี้ เป็นการ แสดงออกถึงหลักการสำคัญของการฌาปนกิจสงเคราะห์ที่ไม่มุ่งประสงค์จะดำเนินการค้าหากำไร มาแบ่งปันกัน และให้บุคคลทุกคนที่เข้ากันนั้น ได้พึงสังวรไว้ เพื่อจะได้ไม่ปฏิบัติให้เป็นการนอกถู นอกทาง อันจะไม่เป็นทางนำความเสียหายมาสู่สมาชิกส่วนรวม

2.1.3 รูปแบบการดำเนินงานของสมาคมฌาปนกิจสงเคราะห์

จาก พ.ร.บ. ฌาปนกิจสงเคราะห์ พ.ศ.2545 สามารถสรุปรูปแบบการดำเนินงาน ของสมาคมฌาปนกิจสงเคราะห์ (ฝ่ายส่งเสริมและพัฒนาฌาปนกิจสงเคราะห์, 2548) ได้ดังนี้

(1) วัตถุประสงค์ของการจัดตั้งสมาคมฌาปนกิจสงเคราะห์

เพื่อทำการสงเคราะห์ซึ่งกันและกันในการจัดการศพหรือจัดการศพและสงเคราะห์ ครอบครัวของบุคคลของบุคคลใดบุคคลหนึ่งที่ตกลงเข้าร่วมกันนั้นซึ่งถึงแก่ความตายแล้วมิได้ ประสงค์จะหากำไรหรือรายได้เพื่อแบ่งปันกัน

(2) การจดทะเบียนตั้งสมาคมฌาปนกิจสงเคราะห์

การขอจดทะเบียนจัดตั้งสมาคมฌาปนกิจสงเคราะห์ให้ผู้เริ่มก่อการจัดตั้งสมาคม-
 ฌาปนกิจสงเคราะห์ จำนวนไม่น้อยกว่าเจ็ดคน ยื่นคำขอต่อนายทะเบียนสมาคมฌาปนกิจสงเคราะห์
 ประจำท้องที่ที่จะตั้งสมาคมฌาปนกิจสงเคราะห์และต้องมีข้อบังคับของสมาคมฌาปนกิจสงเคราะห์
 ตามมาตรา 13 ข้อบังคับของสมาคม-ฌาปนกิจสงเคราะห์อย่างน้อยต้องมีข้อความเกี่ยวกับเรื่อง
 ดังต่อไปนี้

- 1) ชื่อต้องมีคำว่า “สมาคมฌาปนกิจสงเคราะห์” กำกับไว้ที่ชื่อนั้นด้วย
- 2) วัตถุประสงค์มีได้เพียงประการเดียว คือ ช่วยเหลือกันระหว่างสมาชิกของ
 สมาคมในเรื่องการจัดการศพและสงเคราะห์ครอบครัวของสมาชิกที่ถึงแก่ความตายและไม่ได้
 ประสงค์จะหากำไรหรือรายได้เพื่อแบ่งปันกัน
- 3) ที่ตั้งสำนักงานและวันเวลาเปิดทำการ สมาคมฌาปนกิจสงเคราะห์
- 4) วิธีการรับสมาชิกและการขาดจากสมาชิกภาพ
 - 4.1) ผู้สมัครสมาชิกต้องมีคุณสมบัติ ดังนี้
 - เป็นผู้บรรลุนิติภาวะ
 - ไม่เป็นบุคคลล้มละลาย หรือเป็นคนไร้ความสามารถ
 - มีสุขภาพสมบูรณ์แข็งแรง
 - มีภูมิลำเนาอยู่ในเขตอำเภอที่ตั้งของสมาคม
 - 4.2) การขาดจากสมาชิกภาพ
 - ตาย
 - ลาออก
 - ที่ประชุมใหญ่มีมติให้ออก
 - ถูกคัดชื่อออกเนื่องจากขาดส่งเงินสงเคราะห์
- 5) อัตราเงินค่าสมัคร อัตราเงินค่าบำรุง อัตราเงินสงเคราะห์และวิธีการชำระเงิน
- 6) ข้อกำหนดเกี่ยวกับสิทธิและหน้าที่ของสมาชิก
- 7) วิธีการจ่ายเงินค่าจัดการศพหรือค่าจัดการศพและการสงเคราะห์ครอบครัว
- 8) ข้อกำหนดเกี่ยวกับการใช้จ่ายและการเก็บรักษาเงิน
- 9) ข้อกำหนดเกี่ยวกับการประชุมใหญ่
- 10) ข้อกำหนดเกี่ยวกับจำนวนกรรมการ การพ้นจากตำแหน่งของกรรมการและ
 การประชุมของคณะกรรมการ

(3) รายได้ของสมาคมฯ

- 1) ค่าสมัคร ไม่เกินคนละ 100 บาท

2) ค่าบำรุง ไม่เกินเดือนละ 5 บาทหรือปีละ 50 บาท

3) ดอกเบี้ยเงินฝากธนาคาร

4) เงินหักจากเงินสงเคราะห์ (เงินหักเปอร์เซ็นต์) โดยมีอัตราการหักเงินดังนี้

- ไม่เกินร้อยละ 9 สมาคมฯ มีสมาชิกไม่เกิน 2,500 คน
- ไม่เกินร้อยละ 8 สมาคมฯ มีสมาชิกเกิน 2,500 คนแต่ไม่เกิน 5,000 คน
- ไม่เกินร้อยละ 6 สมาคมฯ มีสมาชิกเกิน 5,000 คนแต่ไม่เกิน 10,000 คน
- ไม่เกินร้อยละ 4 สมาคมฯ มีสมาชิกเกิน 10,000 คน

5) เงินบริจาค

(4) อัตราการเรียกเก็บเงินสงเคราะห์

- 1) ไม่เกินศพละ 100 บาท สมาชิกไม่เกิน 2,500 คน
- 2) ไม่เกินศพละ 50 บาท มีสมาชิกเกิน 2,500 คนแต่ไม่เกิน 5,000 คน
- 3) ไม่เกินศพละ 30 บาท มีสมาชิกเกิน 5,000 คนแต่ไม่เกิน 10,000 คน
- 4) ไม่เกินศพละ 20 บาท มีสมาชิกเกิน 10,000 คนขึ้นไป

(5) ค่าใช้จ่าย

- 1) เงินสงเคราะห์ศพ
- 2) เงินเดือน ค่าจ้างพนักงานและเบี้ยเลี้ยงคณะกรรมการ
- 3) ค่าใช้จ่ายอื่นๆในการดำเนินการเป็นไปตามประกาศกระทรวงฯ

(6) ผลประโยชน์ที่สมาชิกได้รับ

- 1) บรรเทาความเดือดร้อนของครอบครัวสมาชิก เมื่อหัวหน้าครอบครัวเสียชีวิต จะได้มีเงินในการจัดการศพและค่าใช้จ่ายเบื้องต้น
- 2) ลดภาระในการแบกรับภาระหนี้สิน ซึ่งครอบครัวจะต้องรับภาระต่อไป
- 3) ทำให้มีทุนรอนพอใช้จ่ายในระยะต้น

สำหรับผู้ประสงค์จะสมัครเข้าเป็นสมาชิกสมาคมฯต้องไปสมัครตามแบบของสมาคมฯด้วยตนเองโดยมีเอกสารประกอบคือ ใบรับรองแพทย์จากโรงพยาบาลของรัฐ สำเนาทะเบียนบ้านผู้สมัครและผู้รับเงินสงเคราะห์ สำเนาสมุดบัญชีเงินฝาก ธ.ก.ส. ในท้องที่ตนเอง และมียอดเงินฝากคงเหลือ ณ วันสมัครตามวงเงินที่ สมาคมฯ นั้นๆ กำหนด ในกรณีที่เป็นสมาชิกผู้ฝากเงิน และจำนวนเงินสงเคราะห์ศพล่วงหน้าตามวงเงินที่ สมาคมฯ นั้นๆ กำหนดดังภาพที่ 1

2.1.4 แนวคิดและรูปแบบการสร้างหลักประกันทางเศรษฐกิจ

ในอดีตที่ผ่านมาสถาบันครอบครัวโดยเฉพาะบุตรหลานเป็นหลักประกันทางเศรษฐกิจที่สำคัญของบุคคลเมื่อเข้าสู่วัยสูงอายุ แต่ปัจจุบันรัฐได้เข้ามามีบทบาทในการสร้างหลักประกันความมั่นคงทางเศรษฐกิจสำหรับผู้สูงอายุในรูปของสวัสดิการสังคม จากการศึกษาของธนาคารโลก (พีรสิทธิ์ คำนวนศิลป์ และคณะ, 2549 อ้างถึง The World Bank, 1994) ในเรื่องดังกล่าวพบว่าแบ่งออกเป็นอยู่ 3 รูปแบบย่อยๆ คือ

1) รูปแบบการประกันความมั่นคงทางเศรษฐกิจสำหรับผู้สูงอายุ มีอยู่ 3 รูปแบบ คือ

รูปแบบที่ 1 คือ รูปแบบที่พื้นฐานความคิดมาจากสวัสดิการสังคมของรัฐที่มุ่งแก้ไขหรือผ่อนคลายปัญหาความเดือดร้อนทางเศรษฐกิจหรือทางการเงินเพื่อใช้จ่ายในความเป็นอยู่พื้นฐานของบุคคลเมื่อเข้าสู่วัยสูงอายุ แนวคิดนี้มองว่า รัฐหรือหน่วยงานที่ผู้สูงอายุเคยทำงานอยู่จะต้องเป็นผู้เลี้ยงดูผู้สูงอายุ เมื่อยามที่ผู้สูงอายุไม่สามารถทำงานได้ เพื่อเป็นการตอบแทนที่ผู้สูงอายุเคยมีบทบาททางเศรษฐกิจมาก่อน หลักของการประกันความมั่นคงทางเศรษฐกิจนี้เป็นยุทธศาสตร์หนึ่งของรัฐในการขจัดปัญหาความยากจนของผู้สูงอายุ (anti-poverty pillar) ดังนั้นรูปแบบนี้จึงไม่ได้อาศัยการมีส่วนร่วมโดยตรงของประชากรในวัยแรงงานที่จะต้องมีส่วนร่วมในการส่งเงินออมเข้ากองทุนประกันอนาคต เพื่อไว้ใช้ในยามชรา บทบาทการมีส่วนร่วมของประชากรในวัยแรงงานเป็นการร่วมในทางอ้อมในรูปของการจ่ายภาษีรายได้ปกติ ภายใต้วิถีคิดของการสร้างหลักประกันความมั่นคงทางเศรษฐกิจแก่ผู้สูงอายุในรูปแบบนี้ รัฐจะนำเอาเงินส่วนหนึ่งจากภาษีมาจัดสรรเป็นสวัสดิการหรือเงินตอบแทนรายเดือนที่รัฐหรือหน่วยงานจะให้แก่ผู้สูงอายุ จำนวนเงินผลประโยชน์ที่จะจัดสรรให้แก่ผู้สูงอายุที่กล่าวนี้ ก็จะมีการกำหนดอัตราไว้ล่วงหน้าเท่ากันว่า ผู้สูงอายุจะได้รับคนละเท่าใด รูปแบบนี้มีชื่อเรียกว่า รูปแบบการสร้างหลักประกันความมั่นคงทางเศรษฐกิจแบบกำหนดผลตอบแทนหรือ ผลประโยชน์ล่วงหน้า หรือที่เรียกว่า กองทุนแบบ “Defined Benefits” และที่ประเทศไทยได้นำมาใช้ ได้แก่ บำนาญข้าราชการที่ข้าราชการมีจำเป็นต้องจ่ายเงินสมทบในแต่ละเดือน แต่เมื่อทำงานจนครบ 25 ปีขึ้นไปก็จะได้เงินตอบแทนเป็นเงินบำนาญจำนวนประมาณครึ่งหนึ่งของเงินเดือนเดือนสุดท้ายที่ได้รับ ถ้าทำงานไม่ครบ 25 ปี ก็จะได้รับผลประโยชน์ตอบแทนเป็นเงินบำเหน็จโดยเอาจำนวนปีที่ทำงานคูณกับเงินเดือนเดือนสุดท้าย ทำให้ได้เงินตอบแทนผลประโยชน์จำนวนหนึ่ง หรืออีกตัวอย่างหนึ่งคือเงินสวัสดิการที่รัฐบาลจ่ายให้ผู้สูงอายุที่ไม่มีรายได้ (บางคนและเป็นส่วนน้อย) คนละ 300 บาท ที่เรียกว่าเบี้ยยังชีพสำหรับผู้สูงอายุ

รูปแบบที่ 2 เป็นการสร้างหลักประกันในลักษณะของการบังคับให้ออมโดยภาครัฐ การออมเป็นการออมในลักษณะที่มีการบังคับให้ผู้ทำงานและในบางกรณีจะคลุมถึงผู้ว่าจ้าง

แรงงานให้มีการจ่ายเงินสะสมหรือเงินสมทบเข้ากองทุน โดยกำหนดไว้เป็นสูตรต่างๆ กัน ลักษณะเฉพาะของรูปแบบการประกันความมั่นคงทางเศรษฐกิจแบบที่ 2 นี้คือ มีการกำหนดหรือจัดเป็นบัญชีรายชื่อเฉพาะตัวของผู้ออมหรือผู้ที่เป็นสมาชิกกองทุนไว้ สมาชิกทุกคนจะรู้ว่าในแต่ละเดือนหรือแต่ละปี หรือแต่ละระดับของรายได้อาจจะต้องจ่ายเงินสะสมหรือเงินสมทบแก่กองทุนเท่าใด และจะต้องจ่ายนานเท่าใด จึงจะได้รับผลประโยชน์จากกองทุน แต่จะรับผลประโยชน์เท่าใดขึ้นอยู่กับความเสี่ยงของแต่ละบุคคล เช่นความเสี่ยงในเรื่องของอัตราการเจ็บป่วยหรืออายุขัยโดยเฉลี่ย กล่าวคือ คนเจ็บป่วยมากก็จะได้รับค่ารักษาพยาบาลมากกว่าคนที่ไม่เจ็บป่วยหรือเจ็บป่วยน้อย หรือคนที่มีอายุยืนก็จะได้รับเงินเบี้ยตอบแทนยาวนานและมากกว่าคนที่อายุสั้น กองทุนนี้มีชื่อเรียกว่า กองทุนที่มีการกำหนดเงินสะสมหรือการมีส่วนร่วมสมทบกองทุนไว้อย่างชัดเจน (Defined Contributions) แต่ไม่มีการกำหนดผลตอบแทนที่ชัดเจน กองทุนนี้ดำเนินการอยู่ได้โดยการเฉลี่ยความเสี่ยงของรายบุคคลเข้ารวมกันในกองทุนเดียวกัน นอกจากนี้จะเห็นได้ว่าผลตอบแทนตอบแทนของสมาชิกแต่ละคนจะได้รับไม่เท่าเทียมกัน ส่วนหนึ่งขึ้นอยู่กับเงินออมหรือเงินสะสมที่ไม่เท่าเทียมกัน อันเนื่องมาจากรายได้ หรือระยะเวลาในการเป็นสมาชิกไม่เท่าเทียมกัน ระบบนี้จะดำเนินการอยู่ได้จะต้องอาศัยการบริหารจัดการกองทุนที่ดีของภาครัฐ

รูปแบบที่ 3 เป็นรูปแบบของการจัดตั้งกองทุนที่มีลักษณะเป็นกองทุนธุรกิจมากขึ้น โดยแก้ไขจุดอ่อนของการบริหารกองทุนที่มีลักษณะเป็นการบริหารโดยภาครัฐที่ไม่ต้องมีการแข่งขันกันในเรื่องของการหาสมาชิกกองทุนและจากการที่ไม่มีผลตอบแทนสูงนัก (เนื่องจากถือว่ามี ความมั่นคงหรือมีความเสี่ยงน้อย) และหลีกเลี่ยงการบีบบังคับให้ออมซึ่งอาจจะจำเป็นสำหรับกลุ่มประชากรผู้มีรายได้น้อยหรือผู้ใช้แรงงานที่มีรายได้น้อยหรือไม่แน่นอน แต่ไม่เป็นที่น่าดึงดูดใจสำหรับกลุ่มผู้ที่มีรายได้สูงการสร้างหลักประกันความมั่นคงทางเศรษฐกิจแก่ผู้สูงอายุทั้งรูปแบบที่ 1 และ 2 นี้ ต่างก็เป็นภาระแก่สังคม โดยรูปแบบที่ 1 เป็นภาระแก่สังคมมากที่สุด จึงได้มีผู้คิดรูปแบบที่ 3 ขึ้นโดยที่รูปแบบของกองทุนประกันความมั่นคงทางเศรษฐกิจสำหรับผู้สูงอายุ ในรูปแบบที่ 3 นี้มีความแตกต่างจากรูปแบบที่ 1 และ 2 ประการคือ 1) มีการสมัครใจเข้าเป็นสมาชิกของกองทุน และ 2) มีการบริหารจัดการกองทุนที่มีลักษณะของกองทุนธุรกิจมากขึ้น ดังนั้นกองทุนนี้จึงอาจจะเป็นกองทุนที่ลูกจ้างและนายจ้างร่วมกันจ่ายเงินสมทบเข้ากองทุนโดยสมัครใจตามอัตราที่กำหนดไว้เพื่อผลตอบแทนที่ต่างกัน ถ้าหากสมาชิกกองทุนต้องการผลตอบแทนมากก็จะจ่ายเงินเข้ากองทุนมาก แต่อย่างไรก็ตามกองทุนรูปแบบนี้มีลักษณะเป็นการกำหนดเงื่อนไขการจ่ายเงินสะสมหรือเงินสมทบที่ชัดเจนแต่ไม่มีการจ่ายเงินค่าตอบแทนในยอดรวมอย่างแท้จริง เพราะจำนวนผลตอบแทนรายบุคคลขึ้นกับความเสี่ยงต่างๆ ซึ่งนอกจากความเสี่ยงด้านปัจจัยส่วนตัวของสมาชิกแล้วยังอาจจะเกิดจากรisk ในธุรกิจที่เงินกองทุนนำไปลงทุนด้วย ประเทศไทยใน

ปัจจุบันได้มีการดำเนินการกองทุนในลักษณะนี้มากขึ้น เช่น กองทุนบำเหน็จบำนาญข้าราชการ (กบข.) กองทุนสำรองเลี้ยงชีพ และกองทุนรวมเพื่อการเลี้ยงชีพ หรือที่รู้จักกันในชื่อ (Retirement Mutual Fund) กองทุนสร้างหลักประกันความมั่นคงทางเศรษฐกิจสำหรับผู้สูงอายุแบบนี้จึงเป็นระบบการออมที่รองรับสำหรับผู้ที่มีความพร้อมและต้องการออมเพิ่มเติม เพื่อเสริมรายได้และความมั่นคงทางเศรษฐกิจ เพื่อเติมในยามวัยชราของผู้สูงอายุและไม่เป็นภาระแก่สังคมแต่อย่างใด

จากลักษณะของระบบสวัสดิการเพื่อประกันความมั่นคงทางเศรษฐกิจสำหรับผู้สูงอายุ 3 ลักษณะ ดังได้กล่าวไปแล้วข้างต้น พีรสิทธิ์ คำานวนศิลป์ และคณะ, (2549) สรุปว่าระบบสวัสดิการเพื่อความคุ้มครองทางเศรษฐกิจของผู้สูงอายุในอนาคต ควรที่จะมีลักษณะเป็นการผสมผสานทั้ง 3 ลักษณะมากกว่าการมีลักษณะใดลักษณะหนึ่งเพียงอย่างเดียว และประเทศต่างๆ ทั่วโลกควรที่จะให้ความสนใจและเริ่มต้นดำเนินการเพื่อเป็นการเตรียมความพร้อมทางด้านเศรษฐกิจสำหรับผู้สูงอายุที่จะมีจำนวนมากขึ้นในอนาคต

2) รูปแบบหลักประกันทางเศรษฐกิจของประเทศไทยในปัจจุบัน

ประเทศไทย ได้มีความพยายามที่จะสร้างหลักประกัน อนาคตของประชากร เช่นเดียวกับ ในต่างประเทศ หลายๆ ประเทศ หลักประกันของประเทศไทยในปัจจุบันมีหลายลักษณะ โดยมีคำอธิบายในแต่ละระบบดังนี้ (พีรสิทธิ์ คำานวนศิลป์ และคณะ, 2549; วิชุลดา มาตันบุญ และ สมนึก ชัชวาลย์, 2549, กรรณิกา เอกเผ่าพันธ์, 2548)

(1) ระบบบำเหน็จบำนาญสำหรับข้าราชการประเทศไทย เริ่มมีหลักประกันด้านเศรษฐกิจสำหรับข้าราชการในรูปของบำเหน็จบำนาญตั้งแต่ปี พ.ศ. 2444 ในยุคแรกๆ นั้น ข้าราชการที่ทำงานตั้งแต่ 10 ปีขึ้นไป มีสิทธิที่จะได้รับบำเหน็จเป็นเงินก้อน เท่ากับจำนวนปีที่ทำงานคูณด้วยจำนวนเงินเดือน เดือนสุดท้าย และถ้ามีระยะเวลาในการทำงานตั้งแต่ 25 ปีขึ้นไปก็จะมีสิทธิเลือกรับเป็น บำนาญรายเดือน ไปจนกว่าจะเสียชีวิต หรือเลือกรับบำเหน็จก็ได้ การจ่ายบำเหน็จหรือบำนาญ สำหรับข้าราชการ ถือว่าเป็นการทดแทนรายได้ให้กับบุคคลที่เลือกมาทำงานให้กับรัฐ เพราะโดยทั่วไปแล้ว การทำงานกับรัฐจะได้ค่าตอบแทนต่ำกว่าภาคเอกชน แต่ต่อมาเนื่องจากข้าราชการมีจำนวนเพิ่มสูงขึ้น และขณะเดียวกับข้าราชการบำนาญ ก็มีอายุยาวนานขึ้น ทำให้รายจ่ายของรัฐสำหรับบำเหน็จบำนาญมีอัตราที่เพิ่มสูงขึ้นร้อยละ 20 ต่อปี ในช่วงปี พ.ศ. 2533 ถึง 2539 ดังนั้น ในปี พ.ศ. 2534 รัฐจึงได้มีความพยายาม ที่จะปรับเปลี่ยน ระบบบำเหน็จบำนาญราชการซึ่งเป็นระบบที่ตัวข้าราชการเองไม่ต้องมีการจ่ายเงินสมทบ มาเป็นระบบการจ่ายเงินล่วงหน้า (Pre funded) และจ่ายเงินสมทบในอัตราที่กำหนดไว้แน่นอน (Defined Contribution) ที่รู้จักกันในทั่วไปว่า กองทุนบำเหน็จบำนาญข้าราชการหรือ กองทุน กบข. มีลักษณะ เป็นกองทุนที่จัดตั้งตามพระราชบัญญัติ กองทุนบำเหน็จบำนาญข้าราชการ พ.ศ. 2539 โดยมีวัตถุประสงค์เพื่อเป็น

หลักประกันในการจ่ายบำเหน็จบำนาญให้แก่ข้าราชการ และมีการบริหารงานโดยสำนักงานกองทุนบำเหน็จบำนาญข้าราชการ เนื่องจากรัฐบาลในฐานะนายจ้าง ได้จัดตั้งกองทุนนี้ให้กับข้าราชการด้วยความสมัครใจ ซึ่งข้าราชการที่เข้าทำงานก่อน หรือในวันที่ 27 มีนาคม พ.ศ. 2540 สามารถเลือกที่จะอยู่ในระบบบำเหน็จบำนาญ ระบบเก่าหรือใหม่ก็ได้ ข้าราชการที่ไม่เลือก เป็นสมาชิกกองทุน กบข. ก็จะได้รับบำเหน็จบำนาญจากรัฐบาล ในระบบเดิม ที่ไม่ต้องมีการจ่ายเงินสมทบ และหากเลือกที่จะอยู่ในระบบใหม่ จะได้รับผลประโยชน์หรือสิทธิต่างๆ ที่ควรจะได้รับเหมือนอยู่ในระบบเก่าไม่น้อยไปกว่าเดิม โดยการทดแทนเงินก่อน (Lump Sum Compensation) ซึ่งจะเก็บสะสมไว้เป็นบัญชีส่วนตัวของข้าราชการระบบใหม่คือเป็นสมาชิกของกองทุน กบข. และส่วนที่ทดแทนนี้จะได้รับเมื่อเกษียณอายุราชการ การปรับเปลี่ยนระบบบำเหน็จบำนาญแบบใหม่ ทำให้อัตราการเพิ่มของค่าใช้จ่ายของรัฐเกี่ยวกับบำเหน็จบำนาญ ลดลงจากเดิมร้อยละ 20 ต่อปี เป็นร้อยละ 12 ต่อปี ในช่วงปี พ.ศ. 2539 - 2544 แต่ก็คาดการณ์ว่าค่าใช้จ่ายส่วนนี้จะยังเพิ่มขึ้นต่อไปในอนาคต แม้ว่าอัตราการเพิ่มขึ้นจะลดลงก็ตาม โดยเฉพาะในกรณีที่ข้าราชการส่วนใหญ่เลือกที่จะอยู่ในระบบบำเหน็จบำนาญระบบเดิมแทนที่จะเข้าอยู่ในระบบใหม่หรือที่เรียกว่า กองทุน กบข. เป็น กองทุนที่มีการกำหนดอัตราเงินสะสม หรือเงินสมทบ ไว้อย่างแน่นอน ในลักษณะที่เรียกว่า (Defined Contribution) โดยข้าราชการผู้ที่เป็นสมาชิกและรัฐบาลร่วมกัน จ่ายเงินสะสม/สมทบ ในลักษณะฝ่ายละ ร้อยละ 3 ของเงินเดือนที่ได้รับ แต่ก็เปิดโอกาสให้ข้าราชการสามารถเพิ่มเงินออมได้ร้อยละ 15 ขึ้นอยู่กับความสมัครใจของสมาชิก ผลประโยชน์ที่สมาชิก กบข. จะได้รับเมื่อเกษียณอายุ ข้าราชการจะขึ้นอยู่กับจำนวนเงินสะสม/สมทบ รวมกับผลตอบแทน ที่ผู้บริหารจัดการกองทุน กบข. นำกองทุน กบข. ไปลงทุนในรูปแบบต่างๆ ซึ่งมีจำนวนเงินลงทุนทั้งสิ้น 255,814.13 ล้านบาท ครอบคลุมข้าราชการจำนวน 1,151,691 คน

(2) กองทุนสำรองเลี้ยงชีพ เป็นกองทุนเพื่อการออมเงินไว้ใช้ในวัยชราโดยสมัครใจ ในลักษณะการออมผูกพันระยะยาว กองทุนสำรองเลี้ยงชีพเป็นสวัสดิการอย่างหนึ่งที่นายจ้าง อันได้แก่ บริษัทห้างร้านและองค์กรต่างๆ ให้กับพนักงาน เพื่อเป็นแรงจูงใจให้พนักงานทำงานอย่างมีประสิทธิภาพและเกิดความผูกพันกับนายจ้างมากขึ้นกองทุนนี้ได้ก่อตั้งครั้งแรกในปี 2526 โดยกระทรวงการคลัง ตามกฎกระทรวงฉบับที่ 162 (พ.ศ. 2526) ออกตามความในประมวลรัษฎากรว่าด้วยกองทุนสำรองเลี้ยงชีพ เป็นครั้งแรก ซึ่งได้กำหนดวิธีการเงื่อนไขและหลักเกณฑ์ในการจัดตั้งกองทุนสำรองเลี้ยงชีพไว้ด้วย ซึ่งได้กำหนดให้นายจ้างผู้จัดตั้งกองทุนต้องนำกองทุนไปจดทะเบียนกับนายทะเบียนกองทุนสำรองเลี้ยงชีพ ซึ่งในขณะนั้นคือสำนักงานเศรษฐกิจการคลัง กระทรวงการคลัง (สำนักนโยบายการออมและการลงทุน, 2549) กองทุนสำรองเลี้ยงชีพถือว่าเป็นแหล่งเงินออมที่สำคัญอีกแหล่งหนึ่งของรัฐบาล เพื่อใช้ในการพัฒนาของประเทศ ดังจะเห็นได้จาก

ในแผนพัฒนาเศรษฐกิจและสังคมแห่งชาติ ตั้งแต่ปีที่ 5 เป็นต้นมาจนถึงปัจจุบัน รัฐบาลได้ส่งเสริมให้นายจ้างที่ประกอบกิจการต่างๆ จัดตั้งกองทุนสำรองเลี้ยงชีพที่ถูกต้องตามหลักเกณฑ์ที่ทางราชการกำหนด โดยนายจ้างและลูกจ้างที่ร่วมกันจัดตั้งกองทุนจะได้สิทธิประโยชน์ทางมาตรการภาษี ทั้งนี้เพื่อเป็นการเพิ่มแรงจูงใจให้นายจ้างมีการจัดตั้งกองทุนมากยิ่งขึ้น กฎหมายกำหนดให้ลูกจ้างและนายจ้างจะต้องจ่ายเงินสะสม และเงินสมทบเข้ากองทุนสำรองเลี้ยงชีพไม่น้อยกว่าร้อยละ 2-15 ของค่าจ้างรายเดือน โดยกำหนดว่านายจ้างจะต้องจ่ายเงินสมทบให้ลูกจ้าง ในอัตราที่ไม่น้อยกว่าที่ลูกจ้างจ่ายเข้ากองทุน สำหรับลูกจ้างและนายจ้างรายใดต้องการจะจ่ายเงินเข้ากองทุนในอัตรา มากกว่าร้อยละ 15 ต้องขออนุมัติรัฐมนตรีว่าการ-กระทรวงการคลังเป็นรายๆ ไป

เดิมกระทรวงการคลังกำหนดให้กองทุนสำรองเลี้ยงชีพ จะต้องเป็นผู้จัดการกองทุนซึ่งเป็นมืออาชีพเข้ามาบริหารจัดการกองทุน โดยได้กำหนดคุณสมบัติของผู้จัดการกองทุนในขณะนั้นว่า ต้องเป็น นิติบุคคลที่เป็นบริษัทเงินทุน บริษัทหลักทรัพย์ที่ได้รับใบอนุญาตประกอบธุรกิจจัดการกองทุนสำรองเลี้ยงชีพจากกระทรวงการคลังเท่านั้น โดยมีคุณสมบัติและหลักเกณฑ์เงื่อนไขที่กระทรวงการคลังกำหนดจึงสามารถเป็นผู้จัดการกองทุนสำรองเลี้ยงชีพได้ ซึ่งผู้จัดการกองทุนสมัยเริ่มแรกได้รับใบอนุญาตจากกระทรวงการคลัง มีอยู่ 10 รายเท่านั้น แต่ในปัจจุบันมีจำนวนทั้งสิ้น 17 ราย

เพื่อให้เกิดความมั่นคงและไม่เป็นการเสี่ยง กระทรวงการคลังได้กำหนดหลักเกณฑ์ของการนำเงินกองทุนไปลงทุน โดยคำนึงถึงความมั่นคงและความยั่งยืนของกองทุนเป็นสำคัญโดยกำหนดให้ผู้จัดการกองทุนต้องนำเงินกองทุนไปลงทุนในสินทรัพย์ที่มีความมั่นคงสูง เช่น พันธบัตรรัฐบาล พันธบัตรรัฐวิสาหกิจ หรือเงินฝากธนาคาร เป็นต้น ไม่น้อยกว่าร้อยละ 60 ของเงินกองทุน และลงทุนในสินทรัพย์ที่มีความมั่นคงน้อยกว่า หรือเสี่ยงมากกว่า (เช่น ตั๋วสัญญาใช้เงิน ธนาकार) รวมแล้วไม่เกินร้อยละ 25 แต่ละหุ้นไม่เกินร้อยละ 5 หรือ หน่วยลงทุนไม่เกินร้อยละ 5 เป็นต้น แต่รวมทั้งหมดแล้วต้องไม่เกินร้อยละ 40 ของเงินกองทุน

เพื่อให้เกิดความมั่นใจว่า กองทุนสำรองเลี้ยงชีพจะมีบทบาทในการสร้างความมั่นคงทางด้านรายได้แก่สมาชิกเมื่อสูงอายุหรือเมื่อถึงวัยเกษียณอายุการทำงาน เมื่อวันที่ 7 ธันวาคม 2530 กระทรวงการคลังจึงได้ประกาศใช้พระราชบัญญัติว่าด้วยกองทุนสำรองเลี้ยงชีพ พ.ศ. 2530 โดยมีวัตถุประสงค์เพื่อให้กองทุนสำรองเลี้ยงชีพเป็นกองทุนสวัสดิการ และเป็นหลักประกันที่มั่นคงอย่างแท้จริง เมื่อลูกจ้างเกษียณอายุหรือออกจากงานและเพื่อความคุ้มครองต่อผลประโยชน์ของลูกจ้างต่อมา กระทรวงการคลังได้ประกาศกฎกระทรวงตามความในพระราชบัญญัติกองทุนสำรองเลี้ยงชีพ พ.ศ. 2530 จำนวน 7 ฉบับ ซึ่งถือเป็นกฎหมายเพื่อใช้ในการควบคุมการดำเนินงานการจัดการลงทุนของกองทุนสำรองเลี้ยงชีพ อีกทั้งเป็นการรองรับสถานะของกองทุนสำรองเลี้ยงชีพให้เป็นนิติบุคคลแยก

ต่างหากจากความเป็นนิติบุคคลของนายจ้าง และนิติบุคคลของผู้จัดการกองทุน ทั้งนี้เพื่อให้กองทุนปลอดภัยจากเจ้าหนี้ของนายจ้างหรือผู้จัดการกองทุน รวมไปถึงเจ้าหนี้ของตัวสมาชิกเองด้วย

(3) กองทุนรวมเพื่อการเลี้ยงชีพ (Retirement Mutual Fund) หมายถึง กองทุนรวมที่มีวัตถุประสงค์ในการส่งเสริมการออมและการลงทุนเพื่อเป็นหลักประกันความมั่นคงในวัยสูงอายุ สำหรับผู้ประกอบอาชีพอิสระต่างๆ เช่น แพทย์ ทนายความ สถาปนิก หรือวิศวกร รวมทั้งลูกจ้างที่นายจ้างไม่พร้อมที่จะจัดตั้งกองทุนสำรองเลี้ยงชีพเพื่อเป็นสวัสดิการ อย่างไรก็ตามข้าราชการที่เป็นสมาชิกกองทุนบำเหน็จบำนาญข้าราชการและลูกจ้างที่ร่วมเป็นสมาชิกในกองทุนสำรองเลี้ยงชีพอยู่แล้วก็สามารถ เป็นสมาชิกในกองทุนรวมเพื่อการเลี้ยงชีพได้

ดังนั้น จึงถือว่ากองทุนรวมเพื่อการเลี้ยงชีพเป็นเครื่องมือทางการออมอีกทางหนึ่ง ซึ่งเกิดขึ้นเพื่อเป็นทางเลือกให้ผู้ที่ต้องการจะออมเงินไว้ใช้เป็นหลักประกันให้แก่ตนเองหรือครอบครัวเมื่อเกษียณอายุ แต่ไม่สามารถเลือกทางการออมผ่านทางกองทุนสำรองเลี้ยงชีพหรือกองทุนบำเหน็จบำนาญข้าราชการได้ เนื่องจากการออมผ่านกองทุนสำรองเลี้ยงชีพจะต้องเป็นเงื่อนไขการออมสำหรับคนทำงานที่นายจ้างได้จัดตั้งกองทุนสำรองเลี้ยงชีพไว้เพื่อเป็นสวัสดิการให้แก่ลูกจ้าง ส่วนกองทุนบำเหน็จบำนาญข้าราชการก็เป็นเงื่อนไขการออมสำหรับข้าราชการเท่านั้น ผู้ลงทุนในกองทุนรวมเพื่อการเลี้ยงชีพจะได้รับสิทธิประโยชน์ทางภาษีที่มากกว่าการลงทุนในกองทุนรวมโดยทั่วไป เนื่องจากเงินลงทุนในกองทุนรวมเพื่อการเลี้ยงชีพได้รับการยกเว้นภาษีเงินได้ถึงปีละ 300,000 บาท ในกรณีที่สมาชิกเป็นสมาชิกของกองทุนสำรองเลี้ยงชีพหรือกองทุนบำเหน็จบำนาญข้าราชการก็ให้นำเงินลงทุนดังกล่าวมารวมคำนวณในการขอหักลดหย่อนภาษีเงินได้ด้วย แต่รวมกันต้องไม่เกินปีละ 300,000 บาท เห็นได้ว่า ผู้ลงทุนจะได้รับประโยชน์จากการประหยัดภาษีเงินได้โดยนับทันทีตั้งแต่ปีแรกที่เริ่มลงทุนการจัดตั้งกองทุนรวมเพื่อการเลี้ยงชีพได้ใช้แนวทางของกองทุนสำรองเลี้ยงชีพ ซึ่งเป็นกองทุนเพื่อการชราภาพแบบสมัครใจ เช่นกันมาเป็นเกณฑ์ โดยใช้เครื่องมือทางด้านตลาดเงินเข้ามาช่วย ซึ่งได้แก่ กองทุนรวม นั่นเอง ในการจัดตั้งกองทุนลงทุนรวมเพื่อการเลี้ยงชีพ จะมีการขายหน่วยลงทุนให้แก่ผู้ออมและผู้ที่ต้องการลงทุน แต่มีลักษณะที่แตกต่างไปจากกองทุนรวมโดยทั่วไปคือ ได้มีการสร้างข้อกำหนดพิเศษบางประการให้แตกต่างไปจากกองทุนรวมอื่นๆ ทั้งนี้ เพื่อให้กองทุนรวมเพื่อการเลี้ยงชีพมีลักษณะการออมอย่างต่อเนื่องและเป็นการออมระยะยาว ผู้ที่ลงทุนหรือออมโดยผ่านกองทุนนี้จะไม่สามารถไถ่ถอนเงินที่ออมหรือลงทุนจนกว่าจะครบกำหนดระยะเวลาขั้นต่ำ 5 ปี ขึ้นไป ในบางกรณีอาจต้องถึง 15 ปี และผู้ลงทุนจะต้องมีอายุ 55 ปีขึ้นไปจึงจะสามารถไถ่ถอนเงินได้ ทั้งนี้ เพื่อให้สอดคล้องกับหลักการออมเพื่อการชราภาพในระยะยาวนั่นเอง อย่างไรก็ตาม ได้มีการตั้งกฎเกณฑ์ไว้ว่า หากผู้ถือหน่วยลงทุน-ไถ่ถอนก่อนกำหนดจะต้องเสียค่าปรับ และจะไม่ได้รับสิทธิประโยชน์ทางภาษีด้วย

(4) กองทุนประกันสังคม ได้ถูกจัดตั้งขึ้นตามพระราชบัญญัติประกันสังคม พ.ศ. 2533 โดยมีวัตถุประสงค์เพื่อสร้างหลักประกันและความมั่นคงในการดำรงชีวิตให้แก่ประชาชน ภายใต้แนวคิดของการให้ประชาชนร่วมกันรับผิดชอบต่อตนเองและสังคมด้วยการออมและเสียสละเพื่อส่วนรวม และภายใต้หลักการสำคัญที่มุ่งให้ประชาชนช่วยเหลือซึ่งกันและกัน ในยามที่ไม่มีรายได้ รายได้ลดลงหรือมีรายจ่ายเพิ่มขึ้น โดยไม่เป็นภาระให้ผู้อื่นและสังคม การประกันสังคมจึงเป็นมาตรการหนึ่งซึ่งก่อให้เกิดความมั่นคงในชีวิต ทั้งในปัจจุบันและในยามชราภาพ กองทุนประกันสังคมมีผลบังคับใช้ครั้งแรกในปี พ.ศ. 2534 โดยบังคับให้บุคคล 3 ฝ่ายได้แก่นายจ้าง ลูกจ้าง และรัฐบาลจ่ายเงินสมทบเข้ากองทุนประกันสังคมฝ่ายละเท่าๆ กัน ในอัตราเพดานร้อยละ 1.5 ของค่าจ้าง โดยเริ่มต้นจากการให้ความคุ้มครองแก่ลูกจ้าง 4 กรณี (เรียกว่า กองทุน 4 กรณี) กรณีเจ็บป่วย กรณีคลอดบุตร กรณีทุพพลภาพ และกรณีตาย โดยครอบคลุม สถานประกอบการ ที่มีลูกจ้างตั้งแต่ 20 คนขึ้นไป และได้ขยายออกไปเป็นสถานประกอบการที่มีลูกจ้าง ตั้งแต่ 10 คนขึ้นไป และวันที่ 2 กันยายน 2536 และขยายไปยังสถานประกอบการที่มีลูกจ้าง 1 คนขึ้นไป ตั้งแต่วันที่ 1 เมษายน 2545 เป็นต้นไป กองทุนประกันสังคม มีผลต่อการสร้างหลักประกัน ในยามชราภาพ ซึ่งมีผลบังคับใช้เมื่อ 1 เมษายน 2542 โดยให้สำนักงานประกันสังคมเป็นผู้บริหาร กองทุนให้เป็นระบบบำเหน็จบำนาญ และระบบออมผูกพันแบบบังคับ (Compulsory Saving) ให้แก่นายจ้างและลูกจ้าง โดยให้จ่ายเงินสมทบเข้าสู่กองทุนประกันสังคม เพื่อการชราภาพ เพื่อ ต้องการให้ผู้เกษียณอายุ มีรายได้ไว้ใช้จ่ายหลังการเกษียณอายุ โดยกำหนดผลประโยชน์ทดแทนกับ สมาชิกไว้แน่นอน (Defined Benefits) คือ กำหนดไว้ที่ ร้อยละ 15 ของค่าจ้างเฉลี่ย 5 ปีสุดท้ายของ วังเงินสมทบ และเพิ่มอีกปีละ ร้อยละ 1 สำหรับการทำงานเพิ่มขึ้นทุกๆ 1 ปี โดยจ่ายประโยชน์ ทดแทนทั้งในรูปแบบบำเหน็จชราภาพ และบำนาญชราภาพ โดยสมาชิกกองทุนจะได้รับผลประโยชน์ จากกองทุนก็ต่อเมื่อเกษียณอายุการทำงานที่ 55 ปี สำหรับความคุ้มครองของกองทุนชราภาพจะ คุ้มครองในสถานประกอบการที่มีลูกจ้างตั้งแต่ 1 คนขึ้นไป การกำหนดอัตราการจ่ายเงินสมทบ กำหนดให้นายจ้าง ลูกจ้าง และรัฐบาลจ่ายเงินสมทบเข้ากองทุนประกันสังคมในอัตราที่เท่าๆ กัน คือ อัตราเพดานร้อยละ 3 ของค่าจ้าง แต่เนื่องจากการเกิดวิกฤตการณ์ทางเศรษฐกิจรัฐบาลจึงต้องออก กฎหมายแก้ไข พ.ร.บ. ประกันสังคม เพื่อให้รัฐไม่ต้องจ่ายเงินสมทบเท่ากับฝ่ายนายจ้างและลูกจ้าง จึงได้มีการปรับเปลี่ยนอัตราการเก็บเงินสมทบ โดยในปี พ.ศ. 2542 ได้มีการจัดเก็บเงินสมทบจาก นายจ้างและลูกจ้างฝ่ายละ ร้อยละ 1 ของค่าจ้าง และในปี พ.ศ. 2543-2545 นายจ้างและลูกจ้างฝ่ายละ ร้อยละ 2 ของค่าจ้าง และตั้งแต่ปี พ.ศ. 2546 เป็นต้นไป นายจ้างและลูกจ้างจ่ายฝ่ายละ ร้อยละ 3 ของค่าจ้าง ทั้งนี้ในส่วน of รัฐบาลจัดเก็บเงินสมทบเพื่อการสงเคราะห์บุตรในอัตราร้อยละ 1 ของ ค่าจ้างโดยตลอด สำหรับเพดานค่าจ้างคือ 15,000 บาทต่อเดือน

(5) การช่วยเหลือแบบให้เปล่าโดยการสงเคราะห์เบี้ยยังชีพให้กับผู้สูงอายุที่ยากจนการช่วยเหลือแบบนี้เป็นการช่วยเหลือแบบให้เปล่ากับผู้สูงอายุที่ไม่มีรายได้หรือมีรายได้ไม่เพียงพอต่อการยังชีพ ถูกทอดทิ้ง ขาดผู้อุปการะเลี้ยงดู หรือไม่สามารถประกอบอาชีพเลี้ยงดูตนเองได้ โดยรัฐจะให้เงินสนับสนุนรายละ 300 บาทต่อเดือนไปจนตลอดชีวิต ในปี 2547 มีผู้สูงอายุได้รับเบี้ยยังชีพทั้งสิ้น 440,000 ราย และปี 2548 มีผู้สูงอายุได้รับเบี้ยยังชีพเพิ่มขึ้นเป็น 527,083 ราย ปัจจุบันคณะรัฐมนตรีได้ให้ความเห็นชอบมาตรการสร้างเสถียรภาพทางเศรษฐกิจในช่วง 6 เดือนหลังของปี 2548 (มาตรการมงฟอร์ต) เมื่อวันที่ 12 กรกฎาคม 2548 โดยมีการขยายการให้เบี้ยยังชีพคนชราที่ยากไร้ให้ครบทุกคน (1.07 ล้านคน) โดยเริ่มให้งวดแรกในวันที่ 31 ตุลาคม 2548 สำหรับผู้สูงอายุที่ยากจนและมีทะเบียนบ้านอยู่ในเขตกรุงเทพมหานครมีสิทธิ์ได้รับการสงเคราะห์เบี้ยยังชีพคนละ 500 บาทต่อเดือน โดยในปี 2546-2548 มีผู้สูงอายุมาขอรับเบี้ยยังชีพจำนวน 1,038 1,238 และ 1,447 ราย ตามลำดับ

(6) กองทุนชุมชนที่มีรูปแบบการออมทรัพย์ในลักษณะที่สมาชิกกองทุนได้ร่วมกันสะสมเงินไว้ในกลุ่ม เพื่อนำมาใช้เป็นสวัสดิการแก่สมาชิกทั้งในรูปสิ่งของ เงินทอง อาทิ เช่น กลุ่มออมทรัพย์คลองเปรี๊ยะ ที่มีนายอัมพร ดวงปาน เป็นแกนนำ อำเภอจะนะ จังหวัดสงขลา ที่เน้นการออมเพื่อมาปล่อยกู้สมาชิก การระดมเงินออมนี้มี 2 ประเภท คือ เงินออมสัจจะ ซึ่งสมาชิกทุกรายจะต้องออมเงินในจำนวนที่เท่ากันทุกเดือน เช่น เดือนละ 100 หรือ 200 บาท เงินออมสัจจะไม่มีดอกเบี้ยแต่ได้รับเงินปันผล อีกประเภทหนึ่งคือ เงินฝาก จะจ่ายดอกเบี้ยร้อยละ 8-10 ส่วนเงินกู้คิดอัตราดอกเบี้ยร้อยละ 15 ต่อปี ส่วนกำไรจะถูกนำกลับมาจ่ายให้สมาชิกในรูปของเงินปันผลและเงินกองทุนสวัสดิการ กลุ่มสวัสดิการชุมชนตำบลประย็น อำเภอลานสาก จังหวัดอุทัยธานี ระดมทุนโดยการออมวันละบาท ดอกผลที่ได้จากกองทุนจะถูกนำมาจ่ายเป็นเบี้ยยังชีพผู้สูงอายุ ปัจจุบันสามารถขยายผลให้เกิดสวัสดิการให้แก่สมาชิก ตั้งแต่เกิดถึงตาย กล่าวคือ เมื่อแรกเกิดจะได้รับเงินเดือนเมื่อยามเจ็บป่วยจะได้รับค่ารักษาพยาบาลไม่เกินปีละ 500 บาท เมื่อเสียชีวิตจะได้รับเงินฌาปนกิจสงเคราะห์ไม่เกิน 20,000 บาท นอกจากนี้ยังมีการให้ทุนการศึกษาแก่เด็กยากจนในชุมชนอีกด้วย แต่จะเห็นได้ชัดเจนว่า กองทุนชุมชนทุกแห่งในประเทศไทยมิได้มีวัตถุประสงค์ที่จะสร้างหลักประกันให้แก่สมาชิก เมื่อเข้าสู่วัยสูงอายุแต่อย่างใด ประเทศไทยจึงมีความจำเป็นที่จะต้องออกแบบระบบประกันความมั่นคงทางด้านเศรษฐกิจให้กับประชาชนทุกคนเมื่อเข้าสู่วัยสูงอายุในประเทศไทย

(7) กองทุนการออมแห่งชาติ (กอช.) รัฐบาลได้มีนโยบายให้สำนักงานเศรษฐกิจการคลัง (สศค.) เป็นผู้ดำเนินการจัดตั้งกองทุนการออมแห่งชาติ(กอช.) เพื่อส่งเสริมให้ผู้ประกอบอาชีพอิสระหรือผู้มีงานทำแรงงานนอกระบบที่ไม่มีระบบประกันที่รัฐบาลอุดหนุนเงินอยู่

แล้ว เช่น กองทุนบำเหน็จบำนาญข้าราชการหรือ กบข. กองทุนประกันสังคมอยู่นอกระบบบำเหน็จบำนาญของรัฐ หรือกองทุนเอกชนที่มีนายจ้างสมทบแล้ว ซึ่งคาดว่ามียูกว่า 30 ล้านคน ได้ออมเงินเพื่อใช้ในยามเกษียณ โดยรัฐจะช่วยจ่ายสมทบให้ส่วนหนึ่ง และเมื่อผู้ออมมีอายุครบ 60 ปี ก็จะได้รับเงินบำนาญเป็นรายเดือนตลอดชีพ ถือเป็นสร้างหลักประกันให้กับชีวิตในยามที่ไม่มีรายได้ประจำ และเป็นส่วนหนึ่งของการลดความเหลื่อมล้ำในสังคม โดยเปิดโอกาสให้ได้เข้ามาเป็นสมาชิกของกองทุนซึ่งมีหลักเกณฑ์เบื้องต้น คือจะจัดเก็บเงินสมทบเข้ากองทุนขั้นต่ำ 50 บาทต่อเดือน แต่เมื่อรวมกันแล้วไม่เกิน 13,200 บาทต่อปี โดยเงินที่สะสมจะได้รับดอกเบี้ยด้วย โดยประชาชนที่มีอายุ 15 ปี แต่ไม่เกิน 30 ปี รัฐบาลจะจ่ายเงินสมทบกองทุนร้อยละ 50 ของเงินสะสม แต่สูงสุดไม่เกิน 600 บาทต่อปี อายุ 30 ปี แต่ไม่เกิน 50 ปี รัฐบาลจ่ายสมทบร้อยละ 80 แต่สูงสุดไม่เกิน 960 บาทต่อปี และอายุ 50 ปีขึ้นไป รัฐบาลจ่ายสมทบร้อยละ 100 แต่สูงสุดไม่เกิน 1,200 บาทต่อปี เฉพาะในปีแรกที่ พ.ร.บ. มีผลบังคับใช้อนุญาตให้ผู้มีอายุเกิน 60 ปีขึ้นไปมีสิทธิสมัครเป็นสมาชิกได้ หากเริ่มออม เดือนละ 1,000 บาทเท่ากัน ตั้งแต่อายุ 20 ปี เมื่อเกษียณจะได้รับเงินบำนาญพร้อมเบี้ยเลี้ยงชีพ รวม 7,000 บาทเศษต่อเดือน แต่หากเริ่มออมอายุ 30 ปี จะได้รับเงินบำนาญ 4,441 บาทต่อเดือน ขณะที่เริ่มอายุ 40 ปี จะได้ 2,646 บาท เป็นต้น (วิลาวัลย์ พงษ์พิทักษ์, 2558) สามารถเปรียบเทียบรูปแบบการดำเนินการและผลประโยชน์จากการดำเนินการของกองทุนลักษณะต่างๆ ดังตารางที่ 2

ตารางที่ 2 เปรียบเทียบรูปแบบการดำเนินการและผลประโยชน์จากการดำเนินการของกองทุน ลักษณะต่างๆ

กองทุน	รูปแบบการดำเนินการ	ผลประโยชน์
1. ระบบบำนาญรูปแบบเดิมของไทยและกองทุน กบข.	มี 2 รูปแบบคือ (1) รัฐจะนำเอาเงินภาษีส่วนหนึ่งจากมาจัดสรรเป็นสวัสดิการหรือเงินตอบแทนรายเดือนให้แก่ผู้สูงอายุ และกองทุน กบข. เป็นระบบการออมโดยสมัครใจ และกำหนดให้สมาชิกและรัฐบาลร่วมกัน จ่ายเงินสะสม/สมทบในลักษณะฝ่ายละ ร้อยละ 3 ของเงินเดือนที่ได้รับ แต่ก็เปิดโอกาสให้ข้าราชการสามารถเพิ่มเงินออมได้ร้อยละ 15	จำนวนเงินผลประโยชน์ที่จะเลือกสรรไว้ จะมีการกำหนดอัตราไว้ล่วงหน้าหรือผลประโยชน์ล่วงหน้าหรือที่เรียกว่ากองทุนแบบ “Defined Benefits” และกองทุน กบข. มีการกำหนดอัตราต่อผลประโยชน์ตอบแทนที่สมาชิกจะได้รับแปรผันโดยตรงกับอัตราการจ่ายสมทบกองทุน จะได้รับเมื่อยามเกษียณอายุข้าราชการ
2. กองทุนสำรองเลี้ยงชีพ	มีระบบการออมโดยสมัครใจ และกำหนดให้ลูกจ้างและนายจ้างจะต้องจ่ายเงินสะสม และเงินสมทบเข้ากองทุนสำรองเลี้ยงชีพไม่น้อยกว่าร้อยละ 2-15 ของค่าจ้างรายเดือน	มีการกำหนดอัตราต่อผลประโยชน์ตอบแทนที่สมาชิกจะได้รับแปรผันโดยตรงกับอัตราการจ่ายสมทบ กองทุน และได้สิทธิประโยชน์ทางภาษีเพื่อเป็นแรงจูงใจให้นายจ้างตั้งกองทุนสำรองเลี้ยงชีพ
3. กองทุนประกันสังคม	บังคับให้บุคคล 3 ฝ่าย ได้แก่ นายจ้าง ลูกจ้างและรัฐบาล จ่ายเงินสมทบเข้ากองทุนประกันสังคมให้เป็นระบบบำนาญและระบบออมผูกพันแบบบังคับ (Compulsory Saving) โดยตั้งแต่ 2546 เป็นต้นไป นายจ้างและลูกจ้างฝ่ายละ ร้อยละ 3 ของค่าจ้าง ส่วนรัฐบาลสมทบในอัตรา ร้อยละ 1 ของค่าจ้าง	กำหนดผลประโยชน์ทดแทนกับสมาชิกไว้แน่นอน (Defined Benefits)
4. กองทุนรวมเพื่อการเลี้ยงชีพ	มีระบบการออมโดยสมัครใจของผู้ประกอบการ อาชีพอิสระต่างๆ เช่น แพทย์ ทนายความ สถาปนิก หรือวิศวกร รวมทั้งลูกจ้างที่นายจ้างไม่พร้อมที่จะจัดตั้งกองทุนสำรองเลี้ยงชีพเพื่อเป็นสวัสดิการ	ผลประโยชน์ตอบแทนที่สมาชิกจะได้รับแปรผันโดยตรงกับอัตราการจ่ายสมทบกองทุน และได้รับการยกเว้นภาษีเงินได้ถึงปีละ 300,000 บาท
5. เบี้ยยังชีพ	รัฐจะนำเอาเงินภาษีส่วนหนึ่งจากมาจัดสรรเป็นสวัสดิการหรือเงินตอบแทนรายเดือนให้แก่ผู้สูงอายุ	เบี้ยยังชีพเดือนละ 500 บาท

ตารางที่ 2 เปรียบเทียบรูปแบบการดำเนินการและผลประโยชน์จากการดำเนินการของกองทุน ลักษณะต่างๆ (ต่อ)

กองทุน	รูปแบบการดำเนินการ	ผลประโยชน์
6. กองทุนชุมชน	มีระบบการออมโดยสมัครใจของสมาชิก ชุมชนตามอัตราที่กองทุนกำหนด	เพื่อนำมาใช้เป็นสวัสดิการแก่สมาชิกทั้ง ในรูปสิ่งของ เงินทอง
7. กองทุนการออม เพื่อการชราภาพ แห่งชาติ	มีระบบการออมโดยสมัครใจของสมาชิก โดยมีการจ่ายสมทบ 2 ฝ่าย คือ ฝ่ายรัฐบาล กับ ประชาชนที่ทำงานแรงงานนอกระบบ	1) รัฐบาลสมทบเงินให้ประชาชนออมขั้นต่ำ 50 บาทต่อเดือน แต่รวมแล้วไม่เกิน 13,200 บาทต่อปี และอายุ 15-30 ปี รัฐบาลสมทบเงินให้ร้อยละ 50 ของเงินสะสมแต่ไม่เกิน 600 บาทต่อปี อายุ 30-50 ปี รัฐบาลจ่ายสมทบเงินให้ร้อยละ 80 ของเงินสะสม แต่ไม่เกิน 960 บาทต่อปี และ อายุ 51 ปีขึ้นไป รัฐบาลจ่ายสมทบเงินให้ ร้อยละ 100 แต่ไม่เกิน 1,200 ต่อปี

ที่มา : พิรสิทธิ์ คำนวนศิลป์ และคณะ(2549), วิชุดา มาตันบุญ และ สมนึก ชัชวาลย์(2549), กรรณิกา เอกเผ่าพันธ์(2548) และ วิลาวัลย์ พงษ์พิทักษ์(2558)

2.1.5 หลักเกณฑ์การจัดการสวัสดิการสังคมในแง่ของรัฐหรือองค์กร

รัฐหรือองค์กรที่จัดบริการสวัสดิการสังคมอาจจะต้องคำนึงถึงหลักเกณฑ์สำคัญๆ ที่จะนำไปสู่การตัดสินใจโปรแกรมบริการที่ควรจัดให้มีขึ้นหรือไม่ โดยพิจารณาจากประเด็นต่อไปนี้ (ระพีพรรณ คำหอม, 2549)

1) คำนึงถึงต้นทุนหรืองบประมาณ การจัดการสวัสดิการสังคมในรูปแบบโปรแกรม กิจกรรมใดก็ตาม รัฐจะต้องดำเนินการอย่างรอบคอบ รัดกุม โดยเฉพาะจะต้องมีการศึกษาอย่างจริงจังเกี่ยวกับมาตรการการเงิน การคลังของรัฐว่ารัฐมีแผนงานรองรับการดำเนินงานในลักษณะใด ซึ่งในสังคมไทยมักจะเข้าใจผิดว่า การจัดบริการสวัสดิการสังคมคือ การใช้งบประมาณสูงมากและจะเป็นภาระผูกพันด้านงบประมาณของรัฐในระยะยาว ดังนั้นรัฐจึงมักจะผ่านกองทุนบริการเหล่านี้ได้ยากกว่ากองทุนฯเชิงเศรษฐกิจ เช่น การผ่านพระราชบัญญัติสวัสดิการสังคมแห่งชาติของไทยไม่สามารถผ่านมติคณะรัฐมนตรีได้ เพราะรัฐบาลแต่ละสมัยมักให้เหตุผลว่า รัฐไม่มีงบประมาณเพียงพอที่จะดำเนินการได้ เป็นต้น

2) คำนึงถึงผลกระทบที่จะเกิดขึ้นการจัดสวัสดิการสังคมของรัฐ หรือองค์กร นักสวัสดิการสังคมจำเป็นต้องคิดอย่างรอบด้านว่า จะทำให้กระทบกับปัญหาสังคมด้านอื่นๆ ที่ยังไม่

เกิดขึ้นหรือไม่ เช่น การให้ภาคเอกชนขยายสถานพยาบาลมากขึ้น รัฐเห็นว่าเพื่อเปิดการแข่งขันเสรี ให้นำเงินทุนทำธุรกิจ โรงพยาบาลในไทยมากขึ้น แต่หากรัฐไม่สามารถควบคุมคุณภาพการให้บริการ ราคาการให้บริการได้อย่างมีประสิทธิภาพ ก็จะส่งผลกระทบต่อประชาชนคือ การซื้อบริการสุขภาพราคาแพงกว่าที่เป็นจริง และเกิดการบริโภคนิยมที่ไม่จำเป็น เช่นการตรวจสุขภาพด้วยเครื่องมือทันสมัย แทนการตรวจด้วยเครื่องมือทางการแพทย์ปกติ ซึ่งปัญหาเหล่านี้ก็เกิดขึ้นในประเทศสหรัฐอเมริกา และอีกหลายๆ ประเทศที่พัฒนาแล้ว

3) คำนิยามถึงผลประโยชน์ที่ได้รับ การจัดสวัสดิการสังคม รัฐหรือองค์กรควรคำนึงถึงผลประโยชน์ ไม่ว่าจะเป็นด้านประสิทธิภาพ ประสิทธิผล การประหยัด และประโยชน์ที่จะเกิดขึ้นว่าได้รับกับประชาชนเฉพาะกลุ่ม หรือประชาชนทุกคน และบริการที่จะจัดไปสู่การพัฒนาคุณภาพชีวิตของกลุ่มเป้าหมายได้มากน้อยเพียงใด

4) คำนิยามถึงการจัดลำดับความสำคัญของปัญหา บริการสวัสดิการสังคม เป็นบริการที่กว้างจึงจำเป็นต้องจัดให้มีความหลากหลายเพื่อให้สอดคล้องกับปัญหาสังคมและความต้องการของประชาชนแต่รัฐไม่สามารถจัดบริการในทุกๆด้านพร้อมๆกันได้ เนื่องจากข้อจำกัดของต้นทุนหรืองบประมาณ รัฐหรือองค์กรควรต้องจัดลำดับของปัญหาสังคมของพื้นที่ และจัดบริการสวัสดิการสังคมในปัญหาเร่งด่วนก่อน

2.1.6 รูปแบบจัดสวัสดิการสังคม

กระทรวงการพัฒนาสังคมและความมั่นคงของมนุษย์ (2548) ได้แบ่งรูปแบบการจัดสวัสดิการสังคมที่เกิดขึ้นจริงของสังคมไทย ออกเป็น 6 รูปแบบดังนี้

1) รูปแบบการจัดสวัสดิการสังคมตามพื้นที่ (Area-Based) การจัดสวัสดิการโดยทั่วไปเป็นการจัดตามพื้นที่ภูมิศาสตร์พื้นที่ของประเทศ เช่น ภาค จังหวัด อำเภอ ท้องถิ่น ตำบล รูปแบบการจัดสวัสดิการลักษณะนี้ หน่วยงานในพื้นที่จะต้องมาร่วมกันจัดบริการตามภารกิจ หน้าที่ขององค์กรสวัสดิการสังคม เพื่อให้เกิดความครอบคลุม ทัวถึง เป็นธรรม และมีมาตรฐานที่ดีด้านคุณภาพบริการ

2) รูปแบบสวัสดิการตามพื้นที่เป็นฐาน จึงมีข้อจำกัดต่อการเข้าถึงแหล่งบริการของกลุ่มเป้าหมาย เพราะต้องแสดงหลักฐานสิทธิตามภูมิลำเนาของการตั้งถิ่นฐานที่อยู่อาศัยเป็นหลัก ปัจจุบันรูปแบบนี้จึงควรพัฒนาโดยใช้มิติอื่นๆ มามีส่วนร่วมกันเช่น ใช้ทั้งพื้นที่เป็นฐาน (Area - Based) ร่วมกับการใช้กองทุนการบริหารงานขององค์กรภาครัฐ (Functional-Based) และการใช้การมีส่วนร่วมของภาคส่วนต่างๆ (Participation-Based) เพื่อให้เกิดรูปแบบการจัดสวัสดิการทั้ง

แนวคิด (การสั่งการจากบนลงล่าง) และแนวราบร่วมกันที่สร้างกระบวนการมีส่วนร่วมจากภาคส่วนต่างๆ

3) รูปแบบการจัดสวัสดิการสังคมตามวิธีการ (Methods) รูปแบบนี้ให้ความสำคัญกับวิธีการให้บริการทางสังคมสงเคราะห์ระดับจุลภาค เช่น เฉพาะราย กลุ่มชน และชุมชน ซึ่งถือเป็นรูปแบบการจัดบริการโดยตรงกับกลุ่มเป้าหมาย ขณะที่การให้บริการโดยทางอ้อมระดับมหภาค เช่น การบริหารองค์กร และการวิจัยเป็นการสนับสนุนให้เกิดรูปแบบการจัดสวัสดิการใหม่ๆ ขึ้น แต่โดยทั่วไปรูปแบบการจัดสวัสดิการจะเน้นที่การให้บริการเฉพาะรายมาก จึงส่งผลให้รูปแบบการจัดการในวิธีการอื่นๆ ถูกให้ความสำคัญน้อยกว่ารูปแบบการจัดสวัสดิการฯ จึงต้องมีการพัฒนาหลายๆวิธีการทางสังคมสงเคราะห์ เน้นการบูรณาการร่วมกัน โดยเฉพาะการกระทำทางสังคม (Social Action) เช่น การรณรงค์การผลักดัน การต่อรองกับกลไกต่างๆ ทางสังคม เพื่อให้เกิดรูปแบบสวัสดิการใหม่ๆ ขึ้น

4) รูปแบบการจัดสวัสดิการสังคมในลักษณะของการเคลื่อนไหวทางสังคม (Social Movement) รูปแบบการจัดสวัสดิการสังคมในลักษณะนี้เป็นการสร้างกระแสใหม่ กระแสทางเลือกของสังคมต่อการจัดสวัสดิการที่เชื่อมโยงกับประเด็นปัญหาสำคัญของสังคมที่เชื่อว่า ต้องเสริมสร้างพลังอำนาจ (Empowerment) ให้กลุ่มเป้าหมายต่างๆ ให้รู้จักการปกป้อง คุ้มครองสิทธิของตนเอง การเมืองและสังคมและสังคมวัฒนธรรม การเคลื่อนไหวทางสังคมก็เพื่อสร้างความตระหนักของคนในสังคมความรับผิดชอบทางสังคมร่วมกันด้านสวัสดิการสังคม เช่น การสร้างเครือข่าย การใช้องค์กรชุมชนเคลื่อนไหวต่อรองกับอำนาจรัฐ เป็นต้น รูปแบบนี้เชื่อว่าจำเป็นต้องกำหนดแผน ยุทธศาสตร์ เป้าหมาย กลไกการทำงาน เพื่อให้เกิดการขับเคลื่อนไปในทิศทางที่เหมาะสม

5) รูปแบบการจัดสวัสดิการสังคมโดยสถาบันเป็นการจัดสวัสดิการ (Institutional - Based) ที่รัฐเชื่อว่า รัฐควรแทรกแซงการจัดสวัสดิการให้กับประชาชน โดยใช้โครงสร้างอำนาจของรัฐทำหน้าที่จัดระบบสวัสดิการสังคมในลักษณะต่างๆ เช่น สวัสดิการภาคบังคับ เป็นการจัดผ่านกลไกนโยบายสังคมทางกฎหมาย เช่น บริการประกันสังคม บริการการศึกษาภาคบังคับ บริการประกันสุขภาพ บริการสถานสงเคราะห์ต่างๆ เป็นต้น แต่เนื่องจากบริการต่างๆ ไม่สามารถตอบสนองความต้องการของทุกคนในสังคมได้ จึงทำให้เกิดรูปแบบการจัดบริการสวัสดิการที่ลดการพึ่งพาสถาบันของรัฐลง (Deinstitutional - Based) บริการในลักษณะนี้จะเกิดขึ้นจาก ภาคส่วนของชุมชน ประชาชนที่มีศักยภาพความเข้มแข็งเข้ามามีส่วนร่วมในการจัดบริการเฉพาะกลุ่ม เช่น กลุ่มสัจจะออมทรัพย์ กลุ่มฌาปนกิจสงเคราะห์ชุมชน อย่างไรก็ตามนักวิชาการไทยหลายท่าน เชื่อว่าการจัดสวัสดิการสังคมของไทยควรใช้รูปแบบทั้งโดยสถาบัน (Institutional - Based) และรูปแบบ

ลดการพึ่งพาสถาบันของรัฐลง (Deinstitutional - Based) มาเป็นรูปแบบสวัสดิการผสม (Mixed Model) ที่ใช้ทั้ง 2 ลักษณะเข้าด้วยกัน จึงจะส่งผลให้เกิดคุณภาพที่ดีของประชาชนโดยรวม ในที่นี้ รูปแบบการจัดสวัสดิการสังคม หมายถึง การมีส่วนร่วมของภาคส่วนต่างๆ ในการจัดสวัสดิการสังคมที่เหมาะสม เป็นธรรม ทั้งถึงเท่าเทียม มีมาตรฐาน เป็นรูปแบบที่มีความหลากหลายเป็นสวัสดิการแบบทางเลือกให้กับกลุ่มเป้าหมายต่างๆ ในสังคม

6) รูปแบบของสวัสดิการสังคมเกิดจากกลไกต่างๆ ได้แก่ กลไกของนโยบายการบริหารจัดการ และกลไกการดำเนินงาน ซึ่งการจัดสวัสดิการสังคมจะบรรลุวัตถุประสงค์มากน้อยเพียงใด ย่อมขึ้นอยู่กับการใช้กลไกการทำงานทั้ง 3 ส่วนไปพร้อมๆ กัน ประการแรกจุดแข็ง หมายถึง จุดเด่นหรือจุดแข็ง หรือข้อดีที่ทำให้การจัดสวัสดิการสังคมบรรลุวัตถุประสงค์ที่ตั้งไว้ ประการที่สองจุดอ่อน หมายถึง ข้ออ่อนหรือข้อเสียที่ทำให้การจัดสวัสดิการสังคมเกิดปัญหาอุปสรรค และไม่สามารถบรรลุวัตถุประสงค์ที่ตั้งไว้ได้ และประการที่สาม คือ ทางเลือกของรูปแบบการจัดสวัสดิการสังคม หมายถึง การที่ภาคส่วนต่างๆ ของสังคมมีส่วนร่วมกำหนด ร่วมจัดรูปแบบสวัสดิการสังคมที่มีมากกว่า 1 รูปแบบ ได้แก่รูปแบบรัฐสวัสดิการ รูปแบบสวัสดิการสังคมพหุลักษณะ รูปแบบสวัสดิการสังคมประชานิยม รูปแบบสวัสดิการสังคมท้องถิ่น และรูปแบบสวัสดิการสังคมเฉพาะกลุ่ม เป็นต้น

รูปแบบสวัสดิการที่เกิดจากการจัดสวัสดิการมากกว่า 1 รูปแบบขึ้นไป ถือเป็นรูปแบบใหม่ที่เกิดจากการจัดระเบียบโลกใหม่ (New World Order Model) ของนักคิดสวัสดิการทั่วโลกที่เชื่อว่า หลังยุคโลกาภิวัตน์ได้ส่งผลให้เกิดสวัสดิการสังคมในอดีตที่ผ่านมาต้องปรับตัวใหม่ เนื่องจากความหลากหลายของชนเผ่า เชื้อชาติ วัฒนธรรมมีมากขึ้น การจัดสวัสดิการในรูปแบบนี้จึงให้ความสำคัญกับมนุษย์ทุกคน (Welfare for Alls) ภายใต้หลักการสิทธิความเท่าเทียม ความเป็นธรรม การมีส่วนร่วม และความต้องการของประชาชนในที่นี้กระทรวงการพัฒนาสังคมและความมั่นคงของมนุษย์ (2548) หมายถึง 3 ส่วนหลัก ได้แก่

(1) สวัสดิการกระแสหลัก หมายถึง สวัสดิการโดยรัฐเป็นการจัดสวัสดิการภาคบังคับของรัฐที่จัดให้กับประชาชน โดยคำนึงถึงความครอบคลุม ทั้งถึง เป็นธรรมครบถ้วน รูปแบบที่จัดให้ เช่น รูปแบบของสถาบัน องค์การปกครองส่วนท้องถิ่น และส่วนใหญ่จะเป็นการจัดโดยผ่านกลไกระบบการเงินการคลัง ระบบภาษีของรัฐ และโครงสร้างการบริหารงานขององค์กรเป็นหลัก เช่นรูปแบบสวัสดิการพื้นฐาน (ภาคบังคับ) รูปแบบสวัสดิการท้องถิ่น เป็นต้น

(2) สวัสดิการกระแสรอง หมายถึง สวัสดิการทางเลือกที่เกิดขึ้นจากศักยภาพ ความเข้มแข็งของชุมชน และภาคประชาชน และภาคพื้นท้องถิ่น ด้วยความสมัครใจร่วมกันของ

กลุ่มเป้าหมายเป็นรูปแบบที่ไม่เป็นทางการ การจัดระบบสวัสดิการจึงขึ้นอยู่กับข้อตกลงร่วมกันประกอบด้วย

1) สวัสดิการพื้นถิ่น หมายถึง การสร้างหลักประกันผ่านช่องทางของวัฒนธรรมให้กับคนในชุมชน เป็นสวัสดิการที่เกิดขึ้นจากฐานคิดด้านประเพณี ด้านวัฒนธรรมเฉพาะถิ่น ด้านภูมิปัญญาชาวบ้าน ด้านศาสนา ด้านจิตวิญญาณ ด้านอื่นๆ เช่น กองบุญข้าว กองทุนซากาดในศาสนาอิสลาม เป็นต้น

2) สวัสดิการชุมชน หมายถึง การสร้างหลักประกันเพื่อความมั่นคงของคนในชุมชน ที่จะทำให้คนในชุมชนมีความเป็นอยู่ที่ดีขึ้นทั้งในรูปแบบของสิ่งของ เงินทุน น้ำใจ การช่วยเหลือเกื้อกูล เป็นเรื่องที่เกี่ยวข้องกับวิถีชีวิตตั้งแต่เกิด แก่ เจ็บ ตาย เช่น กองทุนสังฆะออมทรัพย์ กองทุนวันละบาท กองทุนสวัสดิการผู้นำชุมชน กองทุนสวัสดิการผู้สูงอายุในชุมชน เป็นต้น

3) สวัสดิการท้องถิ่น คือสวัสดิการโดยรัฐที่เกิดจากการกระจายอำนาจจากส่วนกลางสู่ท้องถิ่น เป็นรูปแบบการจัดสวัสดิการร่วมระหว่างรัฐบาลกลางกับรัฐบาลท้องถิ่น เป็นรูปแบบการจัดสวัสดิการร่วมระหว่างรัฐบาลกลางกับรัฐบาลท้องถิ่น โดยใช้แผนกองทุนฯ กิจกรรมด้านสวัสดิการสังคมที่ตอบสนองกับความต้องการของแต่ละท้องถิ่นดั่งนั้น ทิศทางการจัดสวัสดิการสังคมหมายถึง การคาดการณ์ถึงการปรับตัวของระบบการจัดสวัสดิการสังคมไทยในอนาคตที่น่าจะเกิดขึ้น หรือเป็นไปได้ในระยะ 5-10 ปีข้างหน้า ในที่นี้จะคาดการณ์เป็น 2 ระยะ ได้แก่ ระยะสั้น (5 ปี) และระยะยาว (10 ปีขึ้นไป)

จากการตรวจสอบเอกสาร พบว่า ตามข้อบังคับของ ธ.ก.ส. มาตรา 51 ไม่ใช่วิธีวิเคราะห์ระบบการเงินแบบสมดุล หรือ ได้มาจ่ายไป (Pay-As-You-Go: PAYGO) หรือระบบประเมินค่าใช้จ่ายต่อปี เนื่องจากเป็นระบบไม่สะสมทุน (Unfunded) เงินที่สมาชิกจ่ายเป็นค่าสงเคราะห์ศพให้กองทุนรวมในแต่ละปีต้องเพียงพอสำหรับเป็นค่าใช้จ่ายที่กองทุนจ่ายเป็นค่าเงินสงเคราะห์ให้แก่ทายาทของสมาชิก รวมทั้งเป็นค่าใช้จ่ายในการบริหารงานที่เกิดขึ้นในปีนั้นซึ่งไม่มีการเก็บกำไรไว้เป็นเงินสำรองฉุกเฉินในกรณีที่สมาชิกเสียชีวิตมากผิดปกติจากเหตุการณ์ภัยพิบัติธรรมชาติหรือโรคระบาด เป็นต้น (อาร์กัย พรหมณี และสุชาดา ชีเจริญ, 2542) ดังนั้นควรใช้วิธีวิเคราะห์อัตราเงินสงเคราะห์ศพโดยใช้วิธีการคำนวณตามหลักคณิตศาสตร์ประกันภัยเพราะการคำนวณตามหลักคณิตศาสตร์ประกันภัยเป็นวิธีที่มีการเก็บกำไรไว้เป็นเงินสำรอง ซึ่งเป็นไปตามหลักการบริหารความเสี่ยงภัยไว้เอง ตามหลักมาตรฐานสากล และเป็นไปตามข้อบังคับมาตรา 51 ของ ธ.ก.ส.

2.1.7 ทฤษฎีการวิเคราะห์สถานการณ์ในอนาคต

1) ความหมายของการวิเคราะห์สถานการณ์ในอนาคต

สถาบันชุมชนท้องถิ่นพัฒนา (2549) ได้สรุปว่า การวิเคราะห์สถานการณ์ในอนาคต เป็นกระบวนการในการกำหนดแผนการจัดการกับสถานการณ์ที่จะเกิดขึ้นในอนาคต ซึ่งเกิดจากการร่วมสร้างของฝ่ายต่าง ๆ เป็นทางเลือกที่จะจัดการกับสถานการณ์ที่จะเกิดขึ้น ตั้งแต่ทางเลือกในสถานการณ์ที่เลวร้ายที่สุด (Worst Case) สถานการณ์ปกติ (Normal Case) จนถึงสถานการณ์ที่ดีที่สุด (Best Case) ซึ่งสามารถครอบคลุมสถานการณ์ที่เกิดขึ้นในอนาคตเอาไว้ได้ ดังนั้น ไม่ว่าอนาคตจะเป็นเช่นไร องค์กรก็มีแผนที่จะจัดการเสมอ ซึ่งต่างไปจากการที่องค์กรมีเพียงแผนเดียว เพราะหากสถานการณ์ในอนาคตเปลี่ยนไปโดยคาดไม่ถึง องค์กรจะไม่สามารถจัดการความเปลี่ยนแปลงที่เกิดขึ้นอย่างไม่คาดฝันนั้นได้ดี หรือทำได้แค่เพียงตั้งรับสถานการณ์เท่านั้น เทคนิคดังกล่าวเริ่มจากการสังเกตเหตุการณ์ที่เกิดขึ้นจริง ๆ ว่าสิ่งที่เกิดขึ้นในปัจจุบัน น่าจะเป็นสัญญาณที่จะส่งผลให้เกิดอะไรขึ้นในอนาคต โดยทำการค้นหาความเป็นไปได้ต่าง ๆ บนพื้นฐานที่ว่า หายนะมักมากคู่กับโอกาสเสมอ ถ้าเห็นความเป็นไปได้หลายทาง (มากที่สุดเท่าที่จะเป็นไปได้) ก็สามารถกำหนดทางเลือกที่จะจัดการกับปัญหานั้น ๆ ได้มากขึ้น การจะกำหนดทางเลือกดังกล่าว จำเป็นที่จะต้องหาและคัดเลือกตัวแปรที่มีอิทธิพลที่จะส่งผลถึงอนาคต (ตัวแปรหลัก) ทั้งด้านบวกและด้านลบ และตัวแปรที่คาดไม่ถึง (แต่สามารถจัดการได้) จากนั้นจึงทำการคัดเลือกหนทางที่เป็นไปได้มากที่สุด แล้วทำการเงินนแผนการอย่างคร่าว ๆ

Michel (1994) กล่าวว่า สถานการณ์ (Scenario) คือการอธิบายสถานการณ์ในอนาคตร่วมกับการอธิบายเปลี่ยนแปลงของเหตุการณ์ที่จะเป็นตัวนำไปสู่ผลในอนาคตในการวางแผนกลยุทธ์ขององค์กร สถานการณ์ (Scenario) จะถูกพิจารณาเป็นชนิดของเหตุการณ์ที่อธิบายถึงสิ่งแวดล้อมในการดำเนินงานในอนาคตที่สามารถเป็นไปได้ขององค์กร โดยสถานการณ์ (Scenario) จะมุ่งเน้นไปที่การมองพัฒนาการในภาพรวม จะไม่ได้มุ่งเน้นไปที่ตัวแปรใดตัวแปรหนึ่ง นอกจากนี้ ลำดับเหตุการณ์ต้องมีความสอดคล้องต่อเนื่องกัน รูปแบบของสถานการณ์ (Scenario) สามารถแบ่งเป็น 2 กลุ่มด้วยกัน คือ Situational Scenarios และ Development Scenarios โดย Situational Scenarios เป็นภาพเหตุการณ์ที่กำลังจะเกิดขึ้นในขณะที่ Development Scenarios จะเป็นภาพเหตุการณ์ที่อธิบายการเปลี่ยนแปลงระหว่างปัจจุบันไปยังอนาคต

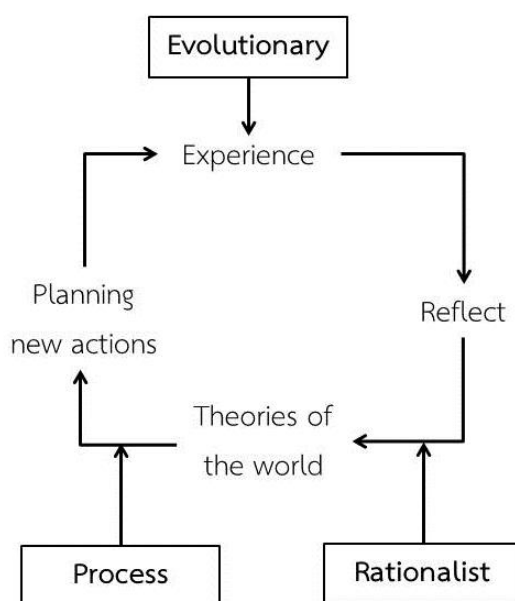
2) จุดประสงค์ของการวิเคราะห์สถานการณ์ในอนาคต

แนวคิดของการวิเคราะห์สถานการณ์ (Scenario Analysis) การวางแผนรับมือกับสถานการณ์ (Scenario Planning) การพิจารณาพัฒนาการของเหตุการณ์ (Scenario Development) ได้ถูกใช้ในความหมายเดียวกัน โดยมีวัตถุประสงค์ในการใช้งานแบบเดียวกัน คือ เป็นกระบวนการ

ในการบอกถึงทางเลือกในอนาคตที่เป็นไปได้อย่างมีเหตุผลเพื่อจุดประสงค์ในการปรับเปลี่ยนความคิดในปัจจุบัน ปรับปรุงการตัดสินใจ เพิ่มประสิทธิภาพบุคคล และเป็นการเรียนรู้ขององค์กร เพื่อปรับปรุงประสิทธิภาพการทำงานให้เหมาะสมสอดคล้องกับสภาพการณ์ในอนาคต (Chermack and Lynham, 2002)

3) การดำเนินการวิเคราะห์สถานการณ์ในอนาคต (Operation Context)

การดำเนินการวิเคราะห์สถานการณ์ เริ่มต้นต้องรู้จัก คำว่า การเรียนรู้ว่าเป็นวัฏจักร "The Learning Loop" ซึ่งจะถูกใช้อย่างมาก แต่ก็มีคำอื่นที่ใช้เหมือนกันคือ "Action Loop" "Decision Loop" หรือ "Planning Loop" ในภาพที่ 2 จะเป็นการอธิบายการดำเนินการและการเรียนรู้ที่เป็นวัฏจักรและขอบเขตของกระบวนการที่เป็นไปของสถานการณ์การเรียนรู้แบบเป็นวัฏจักรนั้น จะไม่มีจุดเริ่มต้นหรือจุดสิ้นสุด ยกเว้นในบางครั้งที่เกิดจากขอบเขตของความเป็นจริงที่บอกว่าบางสิ่งต้องมีเกิดและจบ ซึ่งวัฏจักรจะสามารถอธิบายความสัมพันธ์ระหว่างรูปแบบการเรียนรู้ที่แตกต่างกัน(พีรพล ปุณณวัฒน์กุลชัย, 2550)



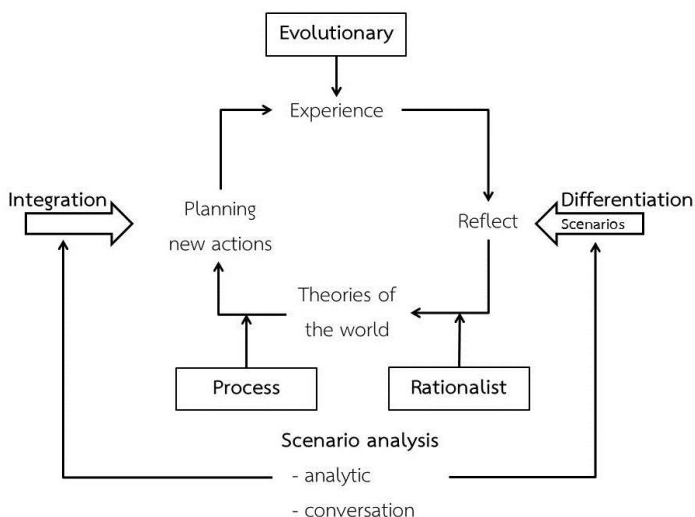
ภาพที่ 2 การดำเนินการและการเรียนรู้อย่างเป็นระบบ

ที่มา :ดัดแปลงจาก พีรพล ปุณณวัฒน์กุลชัย, 2550

การพิจารณาปัญหาเพื่อการตัดสินใจทั้งหมดภายใต้แบบจำลองทางความคิดที่เกิดขึ้นบนโลกนั้น พบว่า แบบจำลองนี้จะช่วยในการจัดการและกำหนดโครงสร้างในสิ่งที่เรารับรู้และเข้าใจมา โดยแบบจำลองต่าง ๆ เหล่านี้จะมีระดับความหลากหลายและความสามารถในการรับรู้มากน้อยต่างกันไปในแบบจำลองที่ใช้ในองค์กรพบว่าในส่วนของทฤษฎี "The Theories of

The World" จะถูกสร้างขึ้นจากวัฒนธรรมองค์กร และนำทฤษฎีไปใช้เป็นพื้นฐานในการดำเนินงาน และมักจะต้องมีความบกพร่องเกิดขึ้นอยู่เสมอ โดยเกิดจากระดับความไม่แน่นอนหรือความไม่สมบูรณ์ในตัวเอง นอกจากนี้ ในสถานการณ์ที่มีการเปลี่ยนแปลงมากขึ้น ก็จะทำให้ทฤษฎีความรู้จากประสบการณ์ที่เรามีเริ่มจะไม่เหมาะสมกับปัจจุบันหรืออาจจะล้าหลังไปแล้ว ดังนั้นแบบจำลองทางความคิดที่สำคัญบางชิ้นถูกสร้างขึ้นมาอาจจะอยู่ได้ไม่นานนัก ทำให้แบบจำลองเหล่านี้ต้องถูกปรับปรุงเปลี่ยนแปลงจากอดีตที่ผ่านมาเพื่อให้มีความเหมาะสมมากขึ้นดังภาพที่ 3 (พีรพล ปุณณวัฒน์กุลชัย, 2550)

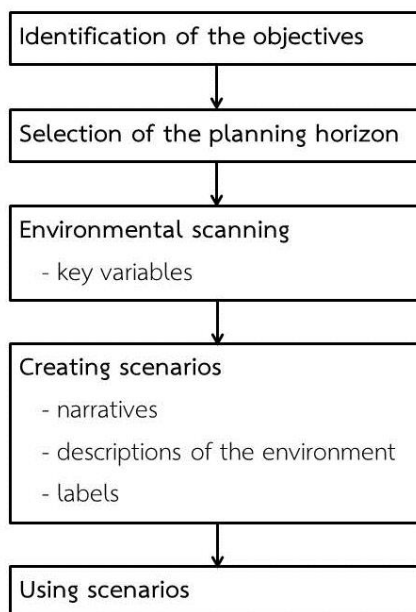
กล่าวโดยสรุปก็คือ ทฤษฎีบนโลกจะเป็นสิ่งที่จำเป็นต้องใช้ แต่ทฤษฎีที่อยู่ในรูปแบบของแบบจำลองจะต้องมีความไม่สมบูรณ์และมีความบกพร่องอยู่เสมอ จึงจำเป็นต้องปรับปรุงแบบจำลองเหล่านี้ให้ตรงกับความเป็นจริงและเหมาะสมกับการใช้งานในปัจจุบันให้มากที่สุด



ภาพที่ 3 ระบบการวิเคราะห์สถานการณ์
ที่มา :ดัดแปลงจาก พีรพล ปุณณวัฒน์กุลชัย, 2550

4) แนวคิดและกระบวนการวิเคราะห์สถานการณ์

4.1) กระบวนการคิดที่สามารถนำไปใช้งานได้ง่าย (Intuitive Logics) มีแบบจำลองที่เอาไว้ใช้กับกระบวนการคิดที่สามารถนำไปใช้งานได้ง่ายเกิดขึ้นอย่างมากมาย ซึ่งแต่ละแบบก็จะมีข้อดีและข้อเสียแตกต่างกันไป รวมทั้งขั้นตอนในการทำก็แตกต่างกันด้วย แต่ทั้งนี้ทั้งนั้นรูปแบบมาตรฐานก็ได้ถูกค้นพบและสร้างขึ้น ซึ่งสามารถสรุปออกเป็นกระบวนการแสดงได้ดังภาพที่ 4 (พีรพล ปุณณวัฒน์กุลชัย, 2550)



ภาพที่ 4 ขั้นตอนกระบวนการวางแผนสถานการณ์

ที่มา : ดัดแปลงจาก พีรพล ปุณณวัฒน์กุลชัย, 2550

กระบวนการวางแผนสถานการณ์ (Scenario Planning Process) จะมีขั้นตอนดังต่อไปนี้(ธันยวัชร ไซยตระกูลชัย, 2550)

- 1.1) กำหนดวัตถุประสงค์และเป้าหมาย
- 1.2) ทำการกำหนดช่วงระยะเวลาที่จะใช้ในการสร้าง Scenario
- 1.3) ทำการระบุปัจจัย

โดยเป็นปัจจัยที่เป็นตัวกำหนดพัฒนาการของเหตุการณ์ที่จะพัฒนาไปสู่เหตุการณ์ในอนาคต เรียกปัจจัยนี้ว่า Driving Forces หรือ Acusal Factors ในขั้นตอนนี้ต้องอาศัยการวิเคราะห์สภาพแวดล้อมเพื่อที่จะหาปัจจัยที่เป็นปัจจัยหลักที่จะส่งผลกระทบต่อเปลี่ยนแปลงมากที่สุด โดยเราสามารถแบ่งแยกประเภทปัจจัยออกได้ 3 ประเภท คือ

- (1) ปัจจัยคงที่ (Constant) : เป็นปัจจัยที่มีผลลัพธ์อย่างเดิมตลอด
- (2) ปัจจัยที่กำหนด (Predetermined) : เป็นปัจจัยที่สามารถรับรู้และคาดการณ์ถึงผลลัพธ์ที่จะเกิดขึ้นได้
- (3) ปัจจัยไม่แน่นอน (Uncertain) : เป็นปัจจัยที่สามารถรับรู้ถึงผลกระทบที่จะเกิดขึ้นจากผลลัพธ์ได้ แต่ไม่สามารถรู้ได้ว่าจะเกิดขึ้นเมื่อใด

1.4) สร้างสถานการณ์ ขั้นตอนนี้จะทำการเลือกปัจจัยไม่แน่นอนที่มีความสำคัญต่อการเปลี่ยนแปลงมากที่สุดออกมา 2 ปัจจัย เพื่อไปสร้างสถานการณ์โดยจำนวนของ

สถานการณ์ที่เกิดขึ้นนั้นจะขึ้นอยู่กับจุดประสงค์ของการนำไปใช้ ในส่วนใหญ่ค่าที่ใช้จะอยู่ประมาณ 3-5 สถานการณ์ แต่สิ่งสำคัญอีกอย่างหนึ่งในการสร้างก็คือ ต้องสร้างให้มีความหลากหลาย ซึ่งจะรวมไปถึงขั้นรุนแรงที่เป็นไปได้ด้วย อย่างไรก็ตามก็ไม่ควรคิดความเป็นไปได้ทั้งหมด เพราะจะทำให้เกิดความหลากหลายจนเกินไป ควรจะพิจารณาเฉพาะประเด็นสำคัญเท่านั้น

ในทุกสถานการณ์ที่เกิดขึ้นต้องมีการอธิบายถึงประเด็นหลักที่จะเป็นตัวนำไปสู่เหตุการณ์ในอนาคต ซึ่งในกรณีการอธิบายควรจะมีข้อมูลในอดีตประกอบด้วย และแต่ละสถานการณ์ต้องประกอบด้วยสภาพความเป็นจริงที่มีความเชื่อมโยงกับสภาพแวดล้อมในอนาคต นอกจากนี้ควรจะต้องตั้งชื่อแต่ละสถานการณ์จากสิ่งที่ใช้อธิบายสถานการณ์นั้น เพื่อให้ง่ายต่อการจำสถานการณ์นั้นจากชื่อ

1.5) การนำสถานการณ์ไปใช้ การนำไปใช้จะขึ้นกับจุดประสงค์ที่ตั้งไว้ ตัวอย่างเช่น ใช้ทดสอบกลยุทธ์ พัฒนาการเรียนรู้ สนับสนุนการตัดสินใจ แต่สิ่งสำคัญที่ต้องจำไว้เสมอก็คือ ในอนาคตจริงสามารถแตกต่างจากสถานการณ์ที่เราสร้างได้ ดังนั้น ผู้ใช้งานไม่ควรเชื่อว่าในอนาคตจะต้องเกิดอย่างนั้นจริง ๆ แต่ควรนำสถานการณ์นี้ไปช่วยในการรับรู้ความแตกต่างที่เป็นไปได้ในอนาคต

สิ่งที่ต้องคำนึงในส่วนสุดท้ายก็คือ ในแต่ละส่วนของกระบวนการควรจะมีการประเมินคุณภาพ เพื่อให้สถานการณ์ที่ได้มีความเชื่อถือได้ นั่นก็คือต้องมีลักษณะที่ครอบคลุม ถูกต้อง และมีความเป็นเหตุเป็นผลต่อเนื่องกัน

4. 2) Trend-Impact Analysis (TIA) และ Cross-Impact Analysis (CIA)

การวิเคราะห์ผลกระทบจากแนวโน้ม (Trend-Impact Analysis) ใช้พื้นฐานจากแนวคิดของวิธีการคาดการณ์ในอดีต ซึ่งอาศัยข้อมูลจากอดีตเป็นหลักในการคาดการณ์อนาคตและใช้เหตุการณ์ในอนาคตที่มีความเป็นไปได้ที่จะเกิดขึ้นเข้าไปพิจารณาร่วมกับข้อมูลในอดีตที่มีอยู่ เพื่อให้ได้มาถึงผลกระทบที่อาจจะเกิดขึ้นในอนาคตกระบวนการวิเคราะห์ TIA มีขั้นตอนดังนี้

- (1) เลือกหัวข้อที่จะทำการวิเคราะห์
- (2) เลือกปัจจัยหลักที่จะเป็นตัวกำหนดสถานการณ์
- (3) ทำการแบ่งทางเลือกที่เกิดจากปัจจัย ตัวอย่างเช่น สูง กลาง และต่ำ หรือ แน่นและหลวม เป็นต้น
- (4) นำปัจจัยวางในตารางและสร้างสถานการณ์โดยเลือกชุดของปัจจัยจากการเลือกทางเลือกหนึ่งมา
- (5) ทำการรวบรวมแนวโน้มสำคัญและลำดับเวลาเข้าด้วยกันในแต่ละสถานการณ์

(6) รวบรวมรายการของผลกระทบที่เป็นไปได้และคาดการณ์ความน่าจะเป็นของช่วงเวลาที่เกิดเหตุการณ์

(7) บอกผลกระทบขั้นรุนแรงจากแนวโน้มที่สร้างขึ้น พร้อมคำอธิบาย การวิเคราะห์ผลกระทบระหว่างกัน (Cross-Impact Analysis) มีพื้นฐานการวิเคราะห์ TIA แต่ CIA จะจัดการความเป็นไปได้ที่มีความซับซ้อนมากกว่า โดยแนวคิดหลักคือ เหตุการณ์จะไม่สามารถคาดการณ์ได้ถูกต้อง ถ้าไม่มีการนำไปพิจารณาร่วมกับเหตุการณ์สำคัญอื่น ๆ ที่เกิดขึ้น แนวคิดของ CIA เป็นการรวมหลายวิธีเข้าด้วยกันและสามารถแบ่งการวิเคราะห์ได้ 3 ระดับ โดยระดับจะเป็นตัวบอกถึงความมากน้อยของรายละเอียดที่ใช้ในการคาดการณ์ ซึ่งสามารถอธิบายได้ดังนี้

ระดับ 1 แบบจำลองจะบอกถึงสถานการณ์ที่จะเกิดในตอนจบของช่วงเวลาที่พิจารณา

ระดับ 2 แบบจำลองจะอธิบายลำดับของเหตุการณ์ที่จะเกิดขึ้นจนถึงเหตุการณ์สุดท้าย

ระดับ 3 แบบจำลองจะคาดการณ์ผลลัพธ์ที่จะเกิดขึ้นในช่วงเหตุการณ์นั้นๆ เกิดขึ้น

2.2 เอกสารงานวิจัยที่เกี่ยวข้อง

การจะสร้างสวัสดิการเพื่อพัฒนาคุณภาพชีวิตของเกษตรกรและผู้บริโภค รวมทั้งพัฒนาสถาบันทางสังคมของชุมชนท้องถิ่นเพื่อความผาสุกและความอยู่รอดของมวลมนุษยชาติ โดยรวมนอกจากมองสวัสดิการในเรื่องที่เกิดจากระบบการผลิตทางการเกษตรแล้วยังจะต้องมีการศึกษาหลักเกณฑ์การจัดสวัสดิการสังคมในลักษณะอื่นด้วย โดยระพีพรณ คำหอม (2549) พบว่าไม่ว่าจะเป็นในแง่ของรัฐ หรือเอกชนที่เป็นผู้ดำเนินการด้านสวัสดิการสังคมต่างคำนึงถึงเรื่อง ต้นทุน ค่าไร ความคุ้มค่า และข้อจำกัดหลายอย่าง จึงทำให้ไม่สามารถแก้ไขปัญหาความเดือดร้อนของประชาชนได้อย่างแท้จริง และการพัฒนาประเทศไทยในภาพรวม ตั้งแต่ช่วงแผนพัฒนาเศรษฐกิจและสังคมแห่งชาติฉบับที่ 8 ฉบับที่ 9 และฉบับที่ 10 ได้ให้ความสำคัญกับการพัฒนาแบบองค์รวม กำหนดให้ “คนเป็นศูนย์กลางการพัฒนา” เพื่อใช้การพัฒนาเศรษฐกิจเป็นเครื่องมือในการพัฒนาคนให้มีความสุขและมีคุณภาพชีวิตที่ดีขึ้น สมบูรณ์ เจริญจิระตระกูล และคณะ (2554) ดังนั้นจะต้องมีการวิเคราะห์ทางการเงินที่ดี รวมทั้งมีการศึกษารูปแบบสวัสดิการต่างๆ ที่เหมาะสมกับวิถีชีวิตของเกษตรกรและชุมชน เพื่อให้ทราบว่าความคิดเห็นและการตัดสินใจเข้าเป็นสมาชิกของ

กองทุนสวัสดิการนั้นๆ มีปัจจัยอะไรที่เกี่ยวข้องบ้าง เพื่อจะได้นำไปปรับปรุงรูปแบบสวัสดิการที่สร้างขึ้นให้กลุ่มเป้าหมายยอมรับโดยอย่างดี

จากการศึกษารูปแบบสวัสดิการ โดยบรรจง รัตนพรหมณ์ (2541) พบว่าปัจจัยที่มีผลต่อการตัดสินใจเข้าเป็นสมาชิกกองทุนบำเหน็จบำนาญข้าราชการ (กบข.) คือความคาดหวังในผลประโยชน์ที่ได้รับจากการเป็นสมาชิก กบข. มาก เป็นปัจจัยที่มีความสัมพันธ์ต่อการตัดสินใจเข้าเป็นสมาชิกกองทุนบำเหน็จบำนาญข้าราชการ (กบข.) ส่วน รัฐกร เลิศไกร(2540) พบว่าปัจจัยที่มีผลต่อการตัดสินใจในการออมกับกองทุนสำรองเลี้ยงชีพของพนักงานบริษัทวิทยุการบินแห่งประเทศไทย จำกัด มีพนักงานบริษัทวิทยุการบินฯ ร้อยละ 63 ให้ความสนใจในการออมกับกองทุนสำรองเลี้ยงชีพเป็นอย่างดี เพราะกองทุนสำรองเลี้ยงชีพให้ประโยชน์กับพนักงานของบริษัทวิทยุการบินฯ ก่อนข้างดี ส่วนเหตุผลที่ว่า ได้รับสิทธิประโยชน์จากกองทุนเพิ่มขึ้นรองลง เพราะมีรายได้ครอบครัวเพิ่มขึ้นและอายุการทำงานเพิ่มขึ้น มีร้อยละ 35.2 และ 1.5 ตามลำดับ แต่การออมเงินเพื่อสวัสดิการอาจจะเป็นภาระทางการเงินของสมาชิกหรือเกษตรกร จึงได้ศึกษาพฤติกรรมการใช้จ่ายในครัวเรือน โดยใช้แบบสำรวจทางการเงินของผู้บริโภคและแบบจำลองวงจรชีวิตของการใช้จ่ายเงินตามความจำเป็นที่มีผลต่อความอยู่รอดของคนแต่ละคนซึ่ง Carman, Katherine Grace (2003) พบว่าการทำประกันชีวิต ไม่ใช่สิ่งที่ทำให้เกิดปัญหาทางการเงินของวงจรชีวิตแต่ละคน และการทำประกันชีวิตเป็นส่วนหนึ่งในค่าใช้จ่ายของครอบครัวที่ทำเพื่อรองรับความเสี่ยง ความไม่แน่นอนที่อาจเกิดขึ้นกับพวกเขา การทำประกันชีวิตได้แพร่หลายในหมู่คู่สามีภรรยาที่อายุน้อย ซึ่งคู่สมรสส่วนใหญ่จะหาความคุ้มครองมาให้ภรรยามากกว่าสามี

ในประเด็นของเกษตรกรและครอบครัว พิรสิทธิ์ คำนวนศิลป์ และคณะ (2549) พบว่า ในระบบบำนาญในภาพรวมของประเทศไม่มีระบบประกันทางเศรษฐกิจของรัฐรองรับเกษตรกรและครอบครัวเกษตรกร และส่วนใหญ่เป็นระบบแบบผสม กรมประชาสงเคราะห์ (2529) พบว่า การฌาปนกิจ เป็นเรื่องของการสงเคราะห์ช่วยเหลือกันทางสังคมของคนไทยที่กำเนิดขึ้นในสังคมชนบทไทยมาช้านานแล้ว โดยมีพื้นฐานมาจากวิถีชีวิต ความเป็นอยู่และขนบธรรมเนียมประเพณีที่ถือปฏิบัติกันมาแต่ดั้งเดิมของประชาชนในท้องถิ่น กล่าวคือ เมื่อเกิดการสูญเสียชีวิตของสมาชิกในครอบครัวใดครอบครัวหนึ่ง ญาติพี่น้องตลอดจนเพื่อนบ้านใกล้เคียงก็จะร่วมมือร่วมใจกันช่วยเหลือจัดการศพตามประเพณีทางศาสนา ซึ่ง วัชรินทร์ เกิดสวัสดิ์ (2545) ได้ศึกษาพฤติกรรมในการจัดงานศพของประชาชน พบว่า ประชาชนส่วนใหญ่ใช้บริการของธุรกิจฌาปนกิจศพ โดยมักใช้วัดที่ใกล้ภูมิลำเนาเป็นสถานที่ตั้งบำเพ็ญกุศล และใช้ค่าใช้จ่ายในการจัดงานศพประมาณ 30,001-60,000 บาท และขึ้นอยู่กับรายได้ครอบครัว (ซึ่งเป็นค่าบำรุงในการสวดพระอภิธรรม ค่าหีบศพ ดอกไม้ประดับหีบศพและเมรุและค่าใช้จ่ายเบ็ดเตล็ดและค่าอาหารไม่เกินวงเงินประมาณ

1,000-3,000 บาทต่อคืน) แต่สมาชิกของสมาคมฌาปนกิจสงเคราะห์ลูกค้า ธ.ก.ส. ได้รับเงินสงเคราะห์ศพ เฉลี่ยรายละ 100,000 บาท และในการจัดงานศพต่างจังหวัดหรือชนบท จะมีลักษณะการจัดเลี้ยงอาหารแบบทั้งวันทั้งคืนจนถึงวันฌาปนกิจศพซึ่งมีค่าใช้จ่ายมากในปัจจุบันคาดว่าเงินจากสงเคราะห์ศพจะไม่เพียงพอต่อการจัดการศพในสภาพเศรษฐกิจปัจจุบันนี้

กึ่งทอง เลิศอมรชัย (2545) ได้ทำการศึกษาความพึงพอใจของทายาทและผู้มีสิทธิรับเงินฌาปนกิจสงเคราะห์ของสำนักงานตำรวจแห่งชาติ พบว่า ทายาทและผู้มีสิทธิรับเงินฌาปนกิจสงเคราะห์ต่อการดำเนินงานฌาปนกิจสงเคราะห์อยู่ในระดับมาก จึงได้ทำการศึกษากลยุทธ์การสร้างการมีส่วนร่วมของสมาชิกในการดำเนินงานการฌาปนกิจสงเคราะห์ กรมประชาสงเคราะห์ และปัจจัยที่มีความสัมพันธ์ ได้แก่ อายุ ประเภทการเป็นสมาชิกและการคำนึงถึงประโยชน์ที่ได้รับ ชนิตา จิตต์สุทธิผล (2544) พบว่า การมีส่วนร่วมของสมาชิกในการดำเนินการฌาปนกิจสงเคราะห์ กรมประชาสงเคราะห์ ในภาพรวมอยู่ในระดับปานกลาง ส่วนปัจจัยด้านรายได้ต่อเดือน ระยะเวลาการเป็นสมาชิก ความรู้ความเข้าใจในวัตถุประสงค์และการดำเนินงานการฌาปนกิจสงเคราะห์ การได้รับข้อมูลข่าวสาร ความศรัทธาและทัศนคติที่มีต่อสำนักงานการฌาปนกิจสงเคราะห์ ไม่มีความสัมพันธ์กับการมีส่วนร่วมในการดำเนินงานการฌาปนกิจสงเคราะห์ และในส่วนของกลยุทธ์การสร้างการมีส่วนร่วมในการดำเนินการฌาปนกิจสงเคราะห์ สำนักงานการฌาปนกิจสงเคราะห์ ควรมีแผนปฏิบัติและแนวทางเพิ่มพูนความรู้ความเข้าใจในวัตถุประสงค์และกระตุ้นให้สมาชิกคิดถึงประโยชน์ที่ได้รับระหว่างสมาชิก เปิดโอกาสให้สมาชิกได้แลกเปลี่ยนความคิดเห็นและประชาสัมพันธ์ผลการดำเนินการฌาปนกิจสงเคราะห์อย่างสม่ำเสมอและต่อเนื่อง

จากผลงานวิจัยและการประเมินผลสถานภาพการดำเนินงานของสมาคมฌาปนกิจสงเคราะห์ลูกค้า ธ.ก.ส. พบว่า กลุ่มเป้าหมายของรูปแบบสวัสดิการดังกล่าวข้างต้นตอบรับสวัสดิการอย่างดีมาก แสดงให้เห็นว่าสวัสดิการนั้นมีความสำคัญกับการดำเนินชีวิตของกลุ่มเป้าหมายเป็นอย่างมาก โดยเฉพาะรูปแบบฌาปนกิจสงเคราะห์เป็นรูปแบบที่อยู่กับชาวบ้านและเกษตรกรมาช้านานแล้ว ซึ่งทายาทและผู้มีสิทธิรับเงินฌาปนกิจสงเคราะห์มีความพึงพอใจต่อการดำเนินงานฌาปนกิจสงเคราะห์อย่างมากและผู้เป็นสมาชิกมีความสามารถและเต็มใจจ่ายเงินเพื่อเป็นค่าใช้จ่ายในการสร้างหลักประกันความเสี่ยงหรือสวัสดิการให้กับตนเองและครอบครัว แต่หากสมาคมฌาปนกิจสงเคราะห์ที่อยู่กับชาวบ้านและเกษตรกรมาช้านานต้องยุติการดำเนินการเพราะสมาคมฯ มีขาดทุนจะทำให้เกษตรกรและครอบครัวเกษตรกรไม่มีสวัสดิการที่สำคัญรองรับ เนื่องจากในระบบบำนาญในภาพรวมของประเทศไม่มีระบบประกันทางเศรษฐกิจของรัฐรองรับเกษตรกรและครอบครัวเกษตรกรและส่งผลกระทบต่อผู้บริโภครวมและประเทศเป็นอย่างมาก เพราะนักวิชาการที่เน้นงานด้านทรัพยากรทางกายภาพชีวภาพ เช่น ทรัพยากรที่เกี่ยวข้องกับการเกษตรนอกจาก

ทรัพยากรทางกายภาพและชีวภาพ เช่น ดิน น้ำ ภูมิอากาศ พันธุ์พืช-พันธุ์สัตว์ ฯลฯ แล้ว ทรัพยากรมนุษย์ซึ่งหมายถึง เกษตรกรผู้ผลิตก็มีความสำคัญและน่าจะมีความสำคัญที่สุดเมื่อจะมาเป็นผู้ผลิตผลิตผลทางการเกษตรเพื่อตอบสนองการบริโภคและคุณภาพชีวิตของสังคมโดยรวมการจัดสวัสดิการแก่เกษตรกรจึงมีความสำคัญในการจูงใจให้ผู้ผลิตสามารถผลิตได้อย่างมีประสิทธิภาพ จรูญ จันทลักษณ์ (2544) ให้หลักการชี้ว่า เกษตรทางรอดหรือเกษตรยั่งยืนในอนาคตโดยเน้นที่การจัดการทรัพยากรเพื่อการผลิตทางการเกษตร อันประสบความสำเร็จเพื่อ สนองตอบความต้องการของมนุษย์ที่เปลี่ยนแปลงโดยขณะเดียวกันสามารถดำรงหรือบำรุงสภาพแวดล้อมและอนุรักษ์ทรัพยากรธรรมชาติโดยคำนึงถึง ระบบนิเวศเกษตร ภาวะเศรษฐกิจ วิทยาการเทคโนโลยี ทรัพยากรธรรมชาติและสิ่งแวดล้อม และปัจจัยทางสังคมของเกษตรกรที่คำนึงถึงความจำเป็นในชีวิต สวัสดิภาพ และความมั่นคงของครอบครัวของเกษตรกร และสมาชิกเกษตรกรรมทางเลือก (2535) ให้ความหมายของเกษตรกรรมยั่งยืนคือ การฟื้นฟูและดำรงรักษาไว้ซึ่งความสมดุลของระบบนิเวศและสภาพแวดล้อม โดยมีผลตอบแทนทางเศรษฐกิจสังคมที่เป็นธรรม ส่งเสริมการพัฒนาคุณภาพชีวิตของเกษตรกรและผู้บริโภครวมทั้งพัฒนาสถาบันทางสังคมของชุมชนท้องถิ่นเพื่อความผาสุกและความอยู่รอดของมวลมนุษยชาติโดยรวม นอกจากนี้ในแผนพัฒนาเศรษฐกิจและสังคมของประเทศฉบับต่างๆ เช่นแผนพัฒนาเศรษฐกิจและสังคมแห่งชาติฉบับที่ 9 (พ.ศ. 2546-2549) กล่าวถึงแผนในการรักษาความอุดมสมบูรณ์ของดิน น้ำ และความหลากหลายทางชีวภาพ ให้ดำรงอยู่อย่างยั่งยืนควบคู่ไปกับการรักษาระดับของการผลิตในปริมาณ และคุณภาพที่เพียงพอต่อความพื้นฐานของเกษตรกรและผู้บริโภค ทั้งนี้เพื่อความมั่นคงของเกษตรกร ชุมชนและสังคมโดยรวม เห็นได้ว่าที่กล่าวถึงทั้งหมดไม่ละเลยความสำคัญในเรื่องของสวัสดิการสังคม ดังนั้นผู้วิจัยคาดว่า การสร้างรูปแบบสวัสดิการขึ้นใหม่ เพื่อสร้างความมั่นคงและความยั่งยืนให้กับสมาคม ฅ.ก.ส. ให้อยู่เคียงคู่เกษตรกรและประชาชนนั้นจะเป็นที่ยอมรับของเกษตรกรและประชาชนในอนาคตต่อไป อย่างไรก็ตามจากการค้นคว้าเอกสารพบว่า ผลการศึกษาเกี่ยวกับสมาคม ฅ.ก.ส. ยังมีอยู่น้อย และในส่วนของสมาคม ฅ.ก.ส. ที่เกี่ยวข้องกับ การสร้างสวัสดิการและความมั่นคงยังไม่มีผู้ทำการศึกษาเลย ในขณะที่สมาชิกสมาคม ฅ.ก.ส. มีถึงจำนวน 6,831,473 คน

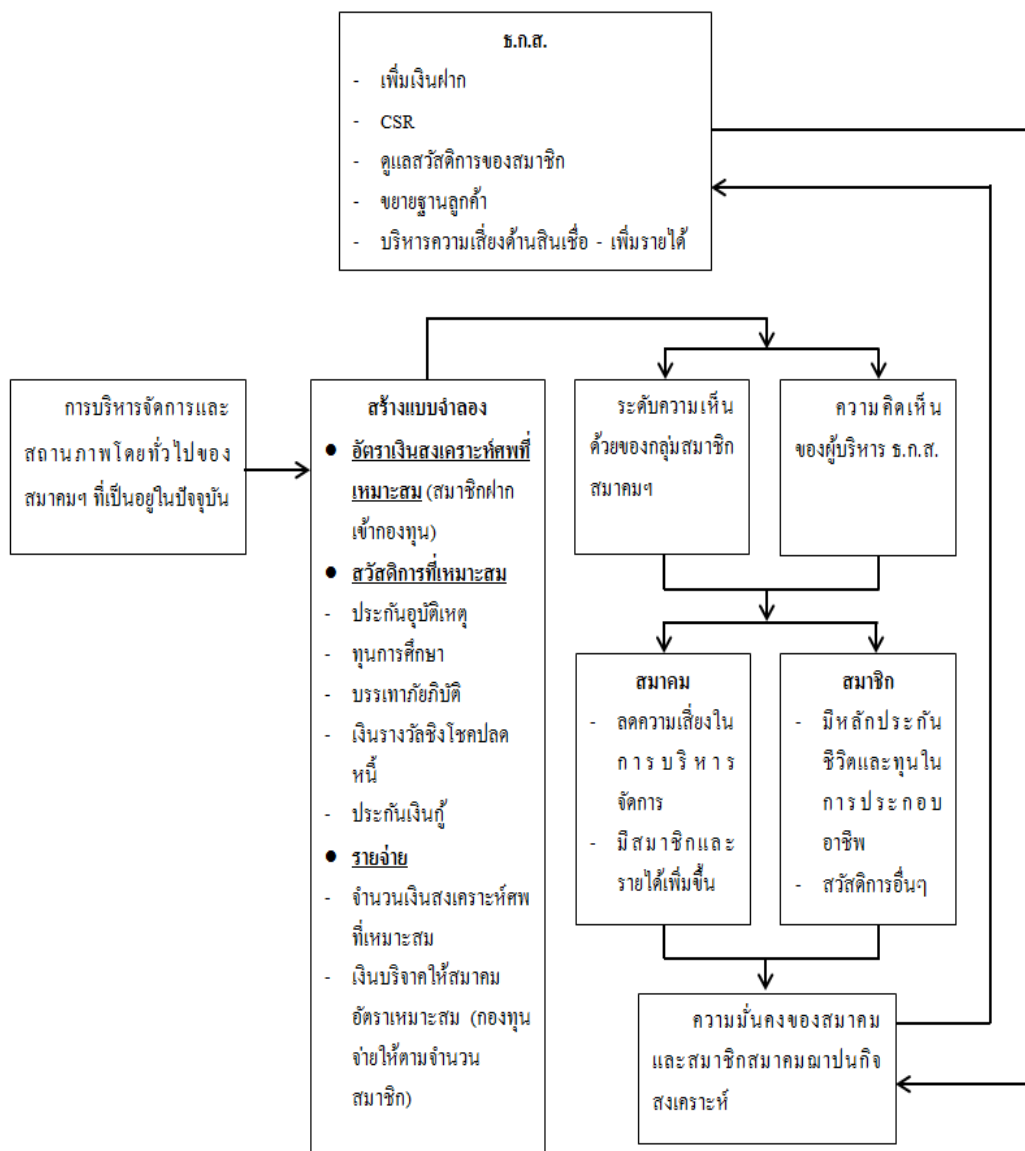
2.3 กรอบแนวคิดในการวิจัย

การวิจัยนี้เริ่มต้นด้วยการทำความเข้าใจสถานการณ์ในปัจจุบันของการบริหารจัดการและสถานภาพโดยทั่วไปของสมาคมฌาปนกิจสงเคราะห์ลูกค้า ธกส. เพื่อให้มองเห็นถึงลักษณะการดำเนินงานและปัญหาที่เกิดขึ้นของสมาคมฯ หลังจากนั้นจึงเป็นการสร้างแบบจำลองระบบสวัสดิการสมาคมฌาปนกิจสงเคราะห์ลูกค้า ธกส. โดยแบบจำลองจะให้คำตอบที่สำคัญคือ อัตราเงินสงเคราะห์ศพที่เหมาะสมหรืออีกนัยหนึ่งคือจำนวนเงินที่เหมาะสมที่สมาชิกฝากเข้ากองทุนฯ และสวัสดิการที่เหมาะสมที่กองทุนฯ จะให้แก่สมาชิก เช่น ประกันอุบัติเหตุ ทุนการศึกษา บรรเทาภัยพิบัติ เงินรางวัลชิงโชคพลัดหนี้ และประกันเงินกู้ เป็นต้น กับรายจ่ายของสมาคม ประกอบด้วยจำนวนเงินสงเคราะห์ศพที่เหมาะสม(กองทุนจ่ายให้ทายาท) และเงินบริจาคให้สมาคมในอัตราที่เหมาะสม (กองทุนจ่ายให้ตามจำนวนสมาชิก) ซึ่งสวัสดิการที่กองทุนฯ จะให้แก่สมาชิกตามแบบจำลองนี้มีลักษณะที่แตกต่างจากการดำเนินการแบบเดิมของสมาคมฯ เป็นสวัสดิการที่สมาชิกและบุตรสมาชิกได้รับก่อนที่จะเสียชีวิต สามารถนำมาเป็นประโยชน์ในระหว่างที่มีชีวิตอยู่ ซึ่งการให้สวัสดิการสามารถดำเนินการได้ภายใต้พระราชบัญญัติธนาคารเพื่อการเกษตรและสหกรณ์การเกษตร พ.ศ. 2509 และข้อบังคับฉบับที่ 50, 51, 54 และ 55 ของธนาคารเพื่อการเกษตรและสหกรณ์การเกษตร (ธกส.) การสร้างแบบจำลองข้างต้นจะใช้กรอบการวิเคราะห์ ทางคณิตศาสตร์ ประกันภัย

หลังจากได้แบบจำลองแล้วผู้วิจัยจะนำแบบจำลองไปชี้แจงเพื่อทำความเข้าใจ พร้อมทั้งสอบถามความคิดเห็นของผู้บริหาร ธ.ก.ส. และระดับความเห็นด้วยของกลุ่มสมาชิกสมาคมฯ ซึ่งเป็นผู้ได้รับผลประโยชน์โดยตรง และกลุ่มผู้บริหารธ.ก.ส. มีส่วนในการบริหารจัดการ ธกส. ให้เป็นไปตามเป้าหมายขององค์กร จึงจำเป็นที่ต้องมีส่วนในการพิจารณาว่าแบบจำลองดังกล่าวจะมีผลกระทบกับ ธ.ก.ส. อย่างไรบ้าง เพื่อจะนำมาใช้ในการปรับแบบจำลองให้มีความเหมาะสมยิ่งขึ้น

ผู้วิจัยมีจุดมุ่งหมายว่าเมื่อแบบจำลองที่ได้รับการปรับปรุงจนได้แนวทางที่เหมาะสมแล้ว จะเกิดผลดีกับทั้งสมาคมฯ เองในการลดความเสี่ยงทางการบริหารจัดการซึ่งจะทำให้สมาคมมีกำไร จะทำให้สมาคมสามารถดำเนินการได้อย่างยั่งยืน ส่วนสมาชิกจะมีหลักประกันชีวิตและทุนในการประกอบอาชีพในช่วงที่ยังมีชีวิตอยู่ด้วย รวมทั้งสมาชิกจะได้รับสวัสดิการอื่นๆด้วย ในขณะที่ ธ.ก.ส. เอง ก็จะสามารถจะได้รับเงินฝากเพิ่มขึ้นเพราะเป็นการรับฝากเงินสงเคราะห์ชีวิตทั่วประเทศๆ กับกองทุนฯ ที่จัดตั้งโดย ธ.ก.ส. และได้ทำหน้าที่สอดคล้องกับวิสัยทัศน์และพันธกิจของ ธกส. ซึ่งจะได้รับการยอมรับเนื่องจากการดูแลสมาชิกที่ดี สามารถลดความเสี่ยงด้านสินเชื่อและยังสามารถเพิ่มรายได้ให้กับ ธ.ก.ส.เองด้วย เพราะธ.ก.ส. สามารถใช้เงินฝากเพื่อสงเคราะห์ชีวิตเป็น

หลักประกันค้ำเงินกู้ ในการจ่ายสินเชื่อเพื่อพัฒนาคุณภาพชีวิตเกษตรกรรายย่อยเพื่อความมั่นคงและยั่งยืนของธนาคาร และเป็นการช่วยแบ่งเบาภาระของภาครัฐในการดูแลครอบครัวเกษตรกรที่เป็นสมาชิกลูกค้า ธ.ก.ส. (ประมาณ 14.52 ล้านคน) ที่ขาดผู้มียรายได้หลักของครอบครัวไปโดยมิได้คาดหมายทำให้มีรายได้อื่นเพื่อเป็นทุนกับครอบครัวเกษตรกรไว้ประกอบอาชีพให้มีคุณภาพชีวิตที่ดีขึ้นไว้เป็นสวัสดิการแก่ตนเองและครอบครัวอย่างพอเพียง และยั่งยืนของประเทศไทย (ภาพที่ 5)



ภาพที่ 5 กรอบแนวความคิดการวิจัยแบบจำลองที่นำไปสู่ความมั่นคงของสมาชิกสมาคมฌาปนกิจสงเคราะห์ลูกค้า ธ.ก.ส.

บทที่ 3

วิธีการวิจัย

การวิจัยนี้ใช้ระเบียบวิธีวิจัยแบบผสมผสานวิธี (Mixed Method) โดยมีวิธีการดังนี้

3.1 ขอบเขตการวิจัย

การวิจัยครั้งนี้ครอบคลุมสมาคมฌาปนกิจสงเคราะห์ลูกค้าฯ.ก.ศ. จำนวน 546 สมาคมทั่วประเทศด้วยการศึกษาสถานภาพโดยทั่วไปของสมาคมฌาปนกิจสงเคราะห์ ลูกค้าฯ.ก.ศ. ในภาพรวม 5 ปีคือ ปี พ.ศ. 2551-2555 เก็บข้อมูลผลการดำเนินงานของสมาคมฌาปนกิจสงเคราะห์ ลูกค้าฯ.ก.ศ. จากระบบสารสนเทศสมาคมฌาปนกิจสงเคราะห์ลูกค้าฯ.ก.ศ. โดย ช.ก.ศ. ขอความอนุเคราะห์ให้สมาคมฌาปนกิจสงเคราะห์ลูกค้าฯ.ก.ศ. รายงานผลการดำเนินงานของสมาคม ผ่านระบบ Intranet BAAC Net ทางด่วนข้อมูล ซึ่ง ช.ก.ศ. จะให้ Login การเข้าโปรแกรม โดยใช้ User ID และ Password แตกต่างกัน ในการเข้าบันทึกข้อมูลรายงานของแต่ละสมาคม เมื่อทุกสมาคม รายงานผลครบ โปรแกรมจะประมวลผลจากนั้นจะนำข้อมูลมาใช้ประเมินสถานะผลการดำเนินงาน ดังกล่าวในภาพรวมโดยใช้โปรแกรม Excel ในการคำนวณหาค่าร้อยละ ค่าเฉลี่ย ของผลการดำเนินงาน เพื่อสรุปรายงานสถานภาพโดยทั่วไป และปัญหาของสมาคมฌาปนกิจสงเคราะห์ ลูกค้าฯ.ก.ศ. หลังจากนั้นนำผลสรุปรายงานดังกล่าวไปวิเคราะห์สังเคราะห์เพื่อค้นหาแนวทางการแก้ปัญหาของสมาคม เพื่อสร้างแบบจำลองฯ และนำแบบจำลองฯ ดังกล่าวไปวิเคราะห์โดยอาศัยข้อมูลทุติยภูมิที่สถาบันวิจัยประชากรและสังคม มหาวิทยาลัยมหิดล (สถาบันวิจัยประชากรและสังคมมหาวิทยาลัยมหิดล, 2549) เพื่อคาดคะเนการเปลี่ยนแปลงของประชากรในอนาคตในแต่ละช่วงเวลาที่เกี่ยวข้องกับการเข้าสู่วัยสูงอายุ อัตราการเสียชีวิตอัตราการเกิดและใช้หลักคณิตศาสตร์ ประกันชีวิต ของ อำพล ธรรมเจริญ (2553) และข้อมูลของตารางมรณะไทย 2551 พ.ศ. 2554 ของ สำนักงานคณะกรรมการกำกับและส่งเสริมการประกอบธุรกิจประกันภัย (คปภ) เพื่อนำมาใช้ในการคำนวณสร้างตารางมรณะวิสัย พ.ศ. 2554 และนำมาใช้ในการคำนวณหาอัตราการชำระค่าสงเคราะห์ศพ และระบบสวัสดิการต่างๆ และการบริหารจัดการลงทุนทางการเงินในอนาคต (Scenario) โดยการกำหนดสถานการณ์ไว้เป็น 3 สถานการณ์ คือ (1) สถานการณ์ที่เลวร้ายที่สุด (Worst Case) คือ สมาชิกที่เข้าร่วมกองทุนร้อยละ 25 (2) สถานการณ์ปกติ (Normal Case) คือ สมาชิกที่เข้าร่วมกองทุนร้อยละ 50 (3) สถานการณ์ที่ดีที่สุด (Best Case) คือสมาชิกเข้าร่วมกองทุนร้อยละ 75

ทั้งนี้แบบจำลองดังกล่าวจะต้องสามารถนำไปใช้ได้ตามพระราชบัญญัติธนาคารเพื่อการเกษตรและสหกรณ์การเกษตร พ.ศ. 2509 และข้อบังคับของธนาคารเพื่อการเกษตรและ

สหกรณ์การเกษตร หลังจากนั้นจึงนำการวิจัยเชิงสำรวจเพื่อทราบระดับความเห็นด้วยของสมาชิกสมาคมฯ โดยการเก็บข้อมูลจากสมาชิกสมาคมฯ ปณิกสงเคราะห์ลูกค้า ธ.ก.ส. และรวมทั้งสอบถามความคิดเห็นผู้บริหารของ ธ.ก.ส. ต่อแบบจำลองที่สร้างขึ้นเพื่อให้สามารถแก้ปัญหาได้จริง และก่อให้เกิดความมั่นคงกับสมาชิกของสมาคมฯ ปณิกสงเคราะห์ลูกค้า ธ.ก.ส. และนำไปสู่การปฏิบัติจริงอย่างเป็นรูปธรรมในอนาคต

3.2 การสร้างแบบจำลอง

จำเป็นจะต้องทราบ อัตราเงินสงเคราะห์ศพที่เหมาะสมที่สมาชิกจ่ายให้กองทุนรวม จำนวนเงินสงเคราะห์ศพที่เหมาะสมที่ทายาทจะได้รับเมื่อสมาชิกเสียชีวิต และสวัสดิการที่เหมาะสม เช่น การประกันอุบัติเหตุเมื่อเสียชีวิต ทุนการศึกษา การช่วยเหลือเมื่อเกิดภัยธรรมชาติ การจ้างรางวัลชิงโชคพลัดหนี้ และการใช้หลักประกันฝากสงเคราะห์ชีวิตเพื่อประกันเงินกู้ในการประกอบอาชีพ เพื่อใช้เป็นฐานข้อมูลในการวิเคราะห์ความเป็นไปได้ทางการเงินของกองทุนรวม โดยใช้สูตรคำนวณ เบี้ยประกันชีวิตสุทธิแบบจ่ายรายปีตามหลักคณิตศาสตร์ประกันชีวิตของ อำพล ธรรมเจริญ (2553) มีการกำหนดค่าตัวแปรต่างๆ ในสูตรสมการที่ต้องใช้ควบคู่กับตารางมรณะวิสัยปี 2547 เพื่อคำนวณค่าเบี้ยประกันชีวิตสุทธิแบบจ่ายรายปี แต่สถานการณ์ปัจจุบันไม่สามารถนำตารางดังกล่าวมาใช้ในการคำนวณได้ เพราะเมื่อวันที่ 17 มีนาคม 2554 นายทะเบียนสำนักงานคณะกรรมการกำกับและส่งเสริมการประกอบธุรกิจประกันภัย (คปภ.) ได้อาศัยอำนาจตามความใน มาตรา 30 แห่งพระราชบัญญัติประกันชีวิต พ.ศ. 2535 ประกาศให้บริษัทประกันชีวิตใช้อัตรามรณะตามตารางมรณะไทย พ.ศ. 2554 ในการคำนวณอัตราเบี้ยประกันภัยและมูลค่าต่างๆ สำหรับกรมธรรม์ประกันชีวิตที่ยื่นขอรับความเห็นชอบเพื่อให้ภาคธุรกิจมีตารางมรณะสำหรับใช้ในการคำนวณอัตราเบี้ยของกรมธรรม์ประกันชีวิตที่เหมาะสมกับสภาพการณ์ในปัจจุบัน ดังนั้นผู้วิจัยจึงจัดทำ ตารางมรณะวิสัย พ.ศ. 2554 โดยใช้ข้อมูลของตารางมรณะไทย 2551 พ.ศ. 2554 ประเภทอุตสาหกรรม เพศชาย ของ (คปภ.) (ภาคผนวก ก) ซึ่งมีอัตราการตายมากกว่าประเภทอื่นๆ เพื่อลดความเสี่ยงของ กองทุนรวม และใช้อัตราดอกเบี้ย 2.5 % ต่อปี ซึ่งเป็นค่าที่ใช้กันอยู่ทั่วไป เพื่อใช้ในการคำนวณหาอัตราการชำระค่าสงเคราะห์ศพที่เหมาะสมกับสภาพการณ์ในปัจจุบันและมีความใกล้เคียงกับอัตราการเสียชีวิตจริงของสมาชิกสมาคมฯ ปณิกสงเคราะห์ ลูกค้า ธ.ก.ส. เพื่อให้การบริหารจัดการทางการเงินและการลงทุนของกองทุนรวมมีความมั่นคง โดยมีวิธีการวิเคราะห์ ดังนี้

3.2.1 สร้างตารางมรณะวิสัย (Actuarial Life Table) พ.ศ. 2554

โดยกำหนดอัตราดอกเบี้ย 2.5% ต่อปีและใช้ข้อมูลของตารางมรณะไทย 2551 ของสำนักงานคณะกรรมการกำกับและส่งเสริมการประกอบธุรกิจประกันภัย (คปภ) ซึ่งตารางมรณะวิสัยแบ่งเป็น 2 ตารางหลักตามเพศ โดยทั้ง 2 ตารางประกอบด้วย สดมภ์ 6 สดมภ์คือ อายุ จำนวนคนมีชีวิต (l_x) ค่าปัจจุบันของเงินยังชีพ เมื่ออายุ x ปี (D_x) ค่าปัจจุบันของเงินรวมยังชีพ ในช่วงอายุ x ถึง $w-1$ ปี (N_x) ค่าปัจจุบันของเงินที่จะต้องจ่ายให้คนที่ตายในช่วงอายุ x ถึง $x+1$ ปี (C_x) และค่าปัจจุบันของเงินรวมที่จะต้องจ่ายให้คนที่ตายในช่วงอายุ x ถึง $w-1$ ปี (M_x) โดยมีกรคำนวณดังนี้

(1) ค่าปัจจุบันของเงินยังชีพ เมื่ออายุ x ปี

$$D_x = V^x l_x \dots\dots\dots(1)$$

กำหนดให้

D_x = ค่าปัจจุบันของเงินยังชีพ เมื่ออายุ x ปี

V^x = ค่าปัจจุบันของเงินในปีที่ $x = \frac{1}{(1+i)^x}$

l_x = จำนวนคนอายุ x ปี ที่มีชีวิตอยู่

x = อายุเมื่อจ่ายเงิน

i = อัตราดอกเบี้ยต่องวด

(2) ค่าปัจจุบันของเงินรวมยังชีพ ในช่วงอายุ x ถึง $w-1$ ปี

$$N_x = D_x + D_{x+1} \dots + D_{w-1} \dots\dots\dots(2)$$

กำหนดให้

N_x = ค่าปัจจุบันของเงินรวมยังชีพ ในช่วงอายุ x ถึง $w-1$ ปี

D_x = ค่าปัจจุบันของเงินยังชีพ เมื่ออายุ x ปี

x = อายุเมื่อจ่ายเงิน

w = อายุที่ไม่มีผู้มีชีวิตอยู่ สำหรับผู้ชาย $w = 100$ สำหรับผู้หญิง $w = 100$

(นั่นคือ สำหรับผู้ชาย $l_{100} = 0$ และสำหรับผู้หญิง $l_{100} = 0$)

(3) ค่าปัจจุบันของเงินที่จะต้องจ่ายให้คนที่ตายในช่วงอายุ x ถึง $x+1$ ปี

$$C_x = V^{x+1} d_x \dots\dots\dots(3)$$

กำหนดให้

C_x = ค่าปัจจุบันของเงินที่จะต้องจ่ายให้คนที่ตายในช่วงอายุ x ถึง $x+1$ ปี

$$V^x = \text{ค่าปัจจุบันของเงินในปีที่ } x = \frac{1}{(1+i)^x}$$

$d_x =$ จำนวนคนที่ตายในช่วงอายุ x ถึง $x + 1$ ปี

$x =$ อายุเมื่อจ่ายเงิน

$i =$ อัตราดอกเบี้ยต่องวด

(4) ค่าปัจจุบันของเงินรวมที่จะต้องจ่ายให้คนที่ตายในช่วงอายุ x ถึง $w - 1$

$$M_x = C_x + C_{x+1} \dots + C_{w-1} \dots \dots \dots (4)$$

กำหนดให้

$M_x =$ ค่าปัจจุบันของเงินรวมที่จะต้องจ่ายให้คนที่ตายในช่วงอายุ x ถึง $w - 1$

$C_x =$ ค่าปัจจุบันของเงินที่จะต้องจ่ายให้คนที่ตายในช่วงอายุ x ถึง $x + 1$ ปี

$x =$ อายุเมื่อจ่ายเงิน

$W =$ อายุที่ไม่มีผู้มีชีวิตอยู่ สำหรับผู้ชาย $W = 100$ สำหรับผู้หญิง $W = 100$

(นั่นคือ สำหรับผู้ชาย $1_{100} = 0$ และสำหรับผู้หญิง $1_{100} = 0$)

ดังนั้น จากสมการเหล่านี้สามารถคำนวณหาค่าตัวแปรของ D_x , N_x , C_x และ M_x ในตารางมรณะวิสัย พ.ศ. 2554 ได้โดยใช้ข้อมูลจากตารางมรณะไทย 2551 ของสำนักงานคณะกรรมการกำกับและส่งเสริมการประกอบธุรกิจประกันภัย (คปภ) ซึ่งได้กำหนดค่าตัวแปรของ l_x เท่ากับจำนวนคนอายุ x ปี ที่มีชีวิตอยู่, d_x เท่ากับ จำนวนคนที่ตายในช่วงอายุ x ถึง $x + 1$ ปี และ q_x ค่าเท่ากับความเป็นที่คนอายุ x ปี จะเสียชีวิตในช่วงเวลา 1 ปีไว้เรียบร้อยแล้ว

เมื่อแทนค่าในสมการดังกล่าวข้างต้นก็จะมีผลลัพธ์ค่าตัวแปรของ D_x , N_x , C_x และ M_x

3.2.2 วิเคราะห์อัตราเงินสงเคราะห์ศพ

โดยใช้วิธีการคำนวณตามหลักคณิตศาสตร์ประกันภัยแบบกำหนดช่วงเวลาประกัน ซึ่งเป็นวิธีที่มีลักษณะเหมือนกับการเก็บเงินค่าสงเคราะห์ศพล่วงหน้าของสมาคมอาปนกิจสงเคราะห์ ลูกค้า ธ.ก.ส. คือการจ่ายเบี้ยประกันเป็นรายปี โดยให้ A_x เป็นเบี้ยประกันชีวิตสุทธิจ่ายครั้งเดียวของคนที่เขาประกันอายุ x ปี กรมธรรม์ 1 บาท ในช่วงอายุนี้มีคน l_x คน ดังนั้นเงินค่าประกันที่เข้ากองทุน $l_x A_x$ บาท เมื่อสิ้นปีต้องจ่ายให้ผู้เสียชีวิต d_x คน จำนวนเงิน d_x บาท ค่าปัจจุบันของเงินนี้เท่ากับเงินกองทุนค่าประกัน ดังนั้นในการคำนวณอัตราเงินสงเคราะห์ศพจะใช้

วิธีการคำนวณตามสูตรสมการเบี้ยประกันแบบกำหนดช่วงเวลาประกันแบบจ่ายรายปี ของหลักคณิตศาสตร์ประกันภัยโดยใช้ค่าตัวแปรจากตาราง mortality พ.ศ.2554 ในข้อ (3.2.1) จะได้ว่า เบี้ยประกันสุทธิ หรือ ค่าปัจจุบันของเงินผลประโยชน์ที่จะได้รับของกรมธรรม์ 1 บาท เท่ากับค่าสูตรสมการ ดังนี้

$$A_x = \frac{C_x}{D_x} \dots\dots\dots (1)$$

ให้ A_x เป็นเบี้ยประกันชีวิตสุทธิที่ผู้เอาประกันอายุ x ปี จ่ายให้กองทุนครั้งเดียว มีกำหนดเวลา 1 ปี เมื่อผู้เอาประกันเสียชีวิตจะได้รับเงิน 1 บาท (กรมธรรม์ 1 บาท) อาจเรียกค่า A_x นี้ว่าเป็นค่าปัจจุบันของเงินผลประโยชน์ของกรมธรรม์ 1 บาท ถ้าทราบว่าจำนวนเงินสงเคราะห์ศพต่อรายที่เอาประกันเท่ากับ S และเบี้ยประกันชีวิตสุทธิ (จ่ายครั้งเดียว) เท่ากับ R จะหาเบี้ยประกันสุทธิได้โดยคูณ A_x กับจำนวนเงินที่เอาประกันนั้นจะหาได้จากสูตรสมการดังนี้

$$S A_x = S \frac{C_x}{D_x} = R \dots\dots\dots (2)$$

ดังนั้นถ้า S เป็นจำนวนเงินสงเคราะห์ศพต่อรายที่เอาประกัน (ซึ่งกำหนดจากอัตราค่าเฉลี่ยของเงินสงเคราะห์ที่ทายาทรับจากสมาชิกเสียชีวิตของสมาคมอาปนกิจสงเคราะห์ ลูกค้า ช.ก.ส.ทั้งหมดในปีบัญชี 2551 - 2555) และ R เป็นอัตราเบี้ยประกันสุทธิตายปี จะได้สมการว่า $R = S A_x$ ซึ่งอัตราที่ได้จะมีความแตกต่างกันไปตามอายุ ไม่สะดวกในการจัดเก็บ เพราะมีจำนวนสมาชิกมาก ดังนั้น การกำหนดอัตราเงินสงเคราะห์ศพรายปีในรูปแบบของกองทุนหรือกองทุนๆ ที่ให้ผลประโยชน์ทดแทนในอัตราเสมอภาคหรือเท่ากันจะใช้ระบบเก็บเงินในแบบอัตราเสมอภาคควร (Uniform Rate) หรือ อัตราเดียว (Flat Rate) เพื่อความสะดวก สามารถเข้าใจง่ายและบริหารจัดการได้ง่าย (อารักษ์ พรหมณี และสุชาดา ชีเจริญ, 2542) โดยสามารถคำนวณรูปแบบได้ 2 วิธี ดังนี้

วิธีที่ 1 ใช้วิธีการคำนวณตามหลักคณิตศาสตร์ประกันภัยแบบกำหนดช่วงเวลาประกัน โดยใช้ค่ากลางของแต่ละช่วงอายุ

(1) ใช้ข้อมูลโครงสร้างอายุ ของสมาชิกสมาคมฯ (ข้อมูลลูกค้า ช.ก.ส. ทั้งลูกค้าผู้กู้และผู้ฝาก ณ 31 ธันวาคม 2555) กำหนดเป็นช่วงอายุตั้งแต่อายุ 20 ปีถึง 60 ปีและใช้ค่ากลางของแต่ละช่วงอายุเป็นตัวแทนค่า X ในสูตรสมการ $R = S A_x$ เพื่อคำนวณอัตราเบี้ยประกันสุทธิตายปี ในแต่ละช่วงอายุ

(2) เอาค่า R (อัตราเบี้ยประกันสุทธิตายปี ในแต่ละช่วงอายุ) ในข้อ (1) คูณ ด้วยจำนวนสมาชิกในแต่ละช่วงอายุนั้นๆ ซึ่งจะเท่ากับ จำนวนเงินที่สมาชิกจ่ายเงินสงเคราะห์ศพให้กองทุนๆ ในแต่ละช่วงอายุ

(3) นำผลรวมของจำนวนเงินที่สมาชิกจ่ายเงินสงเคราะห์ศพให้กองทุนฯในแต่ละช่วงอายุ ในข้อ (2) หาดด้วย จำนวนสมาชิกทั้งหมดของสมาคมฯ ในข้อ (1) จะได้อัตราเงินฝากสงเคราะห์ศพรายปี ที่เป็น อัตราเสมอภาค (Uniform Rate) หรือ อัตราเดียว (Flat Rate)

วิธีที่ 2 ใช้วิธีการคำนวณตามหลักคณิตศาสตร์ประกันภัยแบบกำหนดช่วงเวลาประกัน โดยใช้ค่าเฉลี่ยอายุของสมาชิกทั้งหมด

(1) ใช้ข้อมูลโครงสร้างอายุ ของสมาชิกสมาคมฯ (ข้อมูลลูกค้า ช.ก.ส. ทั้งลูกค้าผู้กู้และผู้ฝาก ณ 31 ธันวาคม 2555) กำหนดเป็นช่วงอายุตั้งแต่อายุ 20 ปีถึง 60 ปีขึ้นไป และใช้ค่ากลางของแต่ละช่วงอายุเป็นตัวแทนค่าในการหาสัดส่วนอายุต่อจำนวนสมาชิกทั้งหมดของแต่ละช่วงอายุ โดยนำผลที่ได้แต่ละช่วงอายุมารวมกันเพื่อหาสัดส่วนอายุเฉลี่ยของสมาชิกทั้งหมด แล้วเอาผลอายุเฉลี่ยของสมาชิกทั้งหมดเป็นตัวแทนค่า X ในสูตรสมการ $R = S A_x$ เพื่อคำนวณอัตราเบี้ยประกันสุทธิรายปีของสมาชิกทั้งหมดซึ่งจะได้เป็นอัตราเงินฝากสงเคราะห์ศพรายปี ที่เป็น อัตราเสมอภาค (Uniform Rate) หรือ อัตราเดียว (Flat Rate)

นำอัตราเงินฝากสงเคราะห์ศพรายปีในวิธีที่ 1 และ ในวิธีที่ 2 ที่ปรับตัวเลขหลักหน่วยเป็นตัวเลขหลักร้อย มาเปรียบเทียบค่าอัตราเงินฝากสงเคราะห์ศพรายปี ซึ่งค่าที่ได้จากวิธีใดที่มีค่าสูงกว่า จะใช้วิธีนั้น เพื่อลดความเสี่ยงที่กองทุนฯจะมีขาดทุน ในอนาคตซึ่งจะได้อัตราเงินสงเคราะห์ศพรายปี ที่เหมาะสมที่สมาชิกต้องจ่ายให้กองทุนฯ ต่อปี ที่เป็น อัตราเสมอภาค (Uniform Rate) หรือ อัตราเดียว (Flat Rate)

3.2.3 วิเคราะห์รายได้ ค่าใช้จ่าย และค่าสวัสดิการในแบบจำลองฯ

โดยการคำนวณจากสมการได้ดังนี้

1) วิเคราะห์รายได้ ค่าใช้จ่ายโดยการคำนวณจากสมการได้ดังนี้

รายได้ (I) = อัตราเงินฝากสงเคราะห์ศพรายปี (R) × จำนวนสมาชิกทั้งหมด (M)

ค่าใช้จ่ายรวม (TE) = $\{(M \times D) \times S\} + G + E$

ดังนั้น

$$P = I - TE$$

จากสมการ กำหนดให้

I = รายได้ (Income) เงินฝากสงเคราะห์ศพรายปีคูณด้วยจำนวนสมาชิกที่มีคุณสมบัติเข้าร่วมกองทุนฯ

TE = ค่าใช้จ่ายรวม (Total Expenses) เงินสงเคราะห์ศพ ต่อรายเท่ากับ S เป็นจำนวนเงินที่เอาประกัน (ซึ่งกำหนดจากอัตราค่าเฉลี่ยของเงินสงเคราะห์ที่ทายาทรับจากสมาชิก

เสียชีวิตของสมาคมฌาปนกิจสงเคราะห์ ลูกค้า ธ.ก.ส.ทั้งหมดในปีบัญชี 2551 - 2555) คุณด้วยอัตราตายของประชากรในประเทศไทย พ.ศ. 2558-2568 ระยะอีก 10 ข้างหน้า (สถาบันวิจัยประชากรและสังคม, 2549) คุณด้วยจำนวนสมาชิกที่มีคุณสมบัติเข้าร่วมกองทุนฯ

P = กำไรขั้นต้น (Profit)

R = อัตราเงินฝากสงเคราะห์ศพรายปี (Rate) (ในข้อ 2)

M = จำนวนสมาชิกทั้งหมด (Member) ของสมาคมที่ร่วมกองทุนฯ

S = เงินสงเคราะห์ศพต่อราย

D = อัตราตายของประชากรในประเทศไทย พ.ศ.2558-2568(Death Rate)

G = ค่าใช้จ่ายเงินที่บริจาค (Gift or Cash Donation) ให้สมาคมฌาปนกิจ

สงเคราะห์ ลูกค้า ธ.ก.ส. เพื่อเป็นค่าใช้จ่ายในการติดตามและเอกสารการเสียชีวิตของสมาชิกสมาคมฌาปนกิจสงเคราะห์ ลูกค้า ธ.ก.ส. ที่สมัครเข้ากองทุนรวม รายละ 10 บาท หรือเกินร้อยละ 1 ของรายได้ทั้งหมดในอัตราที่เหมาะสมคณะกรรมการบริหารกองทุนรวมเห็นชอบ คุณด้วยจำนวนสมาชิกทั้งหมดของสมาคมฌาปนกิจสงเคราะห์ ลูกค้า ธ.ก.ส.

E = ค่าใช้จ่ายอื่น ๆ (Expenses) เช่น ค่าประชาสัมพันธ์กองทุนฯ และเอกสารต่าง ๆ ที่เกี่ยวข้องกับกองทุนฯ จำนวน ไม่เกินร้อยละ 1 ของรายได้ทั้งหมด

2) กำไรสุทธิ (Net Profit : NP) โดยนำกำไรขั้นต้น (P: Profit จากข้อ 1) ไปจัดสรรเป็น 2 ส่วน คือ ส่วนที่ 1 มากกว่าหรือเท่ากับร้อยละ 70 ของกำไรและบวกด้วยเงินกองทุนสะสม(ถ้ามี) นำไปปล่อยกู้ให้กับสมาชิกในอัตราดอกเบี้ย MRR (ปัจจุบันร้อยละ 7 ต่อปี) ถือเป็นสวัสดิการหลักประกันเงินกู้ และส่วนที่ 2 ไม่เกินร้อยละ 30 สำรองไว้สำหรับนำมาจัดระบบสวัสดิการในเบื้องต้นแต่ไม่เกินร้อยละ 30 ของกำไรสุทธิโดยใช้หลักเกณฑ์การจัดสรรตามข้อบังคับ ธ.ก.ส. ฉบับที่ 51 ว่าด้วยการรับฝากเงินสงเคราะห์ชีวิตของเกษตรกรและครอบครัวของเกษตรกร (ภาคผนวก ข) ตามสมการดังนี้

$$NP = P + (P_1 \times MRR) + \{NP_1 - (A + C + ND + ES)\}$$

จากสมการ กำหนดให้

NP = กำไรสุทธิ (Net Profit)

P_1 = มากกว่าหรือเท่ากับร้อยละ 70 ของกำไรขั้นต้น บวกด้วยเงินกองทุนสะสม

MRR = อัตราดอกเบี้ยที่ธนาคารเรียกเก็บจากลูกค้ารายย่อยชั้นดี (Minimum Retail Rate)

NP_1 = น้อยกว่าหรือเท่ากับร้อยละ 30 ของกำไรสุทธิ

A = จำนวนเงินที่ทำการประกันอุบัติเหตุ (Accident Insurance) โดยใช้อัตราเบี้ยประกันรายปี ต่อราย แบบเดียวกับ ธ.ก.ส. ที่ใช้ทำประกันอุบัติเหตุให้ลูกค้า ธ.ก.ส. คุณด้วย จำนวนสมาชิกทั้งหมดของสมาคมฯ

C = จำนวนเงินที่จัดสรรไว้สำหรับการออกรางวัลชิงโชค (Cash Sweepstakes) 1 ครั้งต่อปีโดยใช้หลักเกณฑ์การจัดสรรเงินรางวัลตามรูปแบบบัตรออมทรัพย์ทวีสินของ ธ.ก.ส.

ND = จำนวนเงินที่จัดสรรไว้สำหรับสมาชิกที่ประสบภัยธรรมชาติ (Natural Disaster) ภายใน 1 ปี โดยใช้หลักเกณฑ์การจัดสรรตามข้อบังคับ ธ.ก.ส. ฉบับที่ 55 ว่าด้วยกองทุนบรรเทาความเดือดร้อนผู้ประสบภัยธรรมชาติและภัยพิบัติ

ES = จำนวนเงินที่จัดสรรไว้สำหรับทุนการศึกษา (Educational Scholarships) ภายใน 1 ปี โดยใช้หลักเกณฑ์การจัดสรรตามข้อบังคับ ธ.ก.ส. ฉบับที่ 54 ว่าด้วยกองทุนเพื่อสังคมและสิ่งแวดล้อม

3.2.4 การวิเคราะห์ความเป็นไปได้ในการลงทุนแบบจำลองในระดับกองทุนฯ

เพื่อวิเคราะห์ว่ากองทุนฯ มีความมั่นคงเพียงใด จึงมีการกำหนดการวิเคราะห์สถานการณ์จากการเข้าร่วมกองทุนฯ ของสมาชิกทั้งหมดในอนาคต (Scenario) โดยการกำหนดสถานการณ์ไว้เป็น 3 สถานการณ์ คือ (1) สถานการณ์ที่เลวร้ายที่สุด (Worst Case) คือ สมาชิกที่เข้าร่วมกองทุนฯ 25% (2) สถานการณ์ปกติ (Normal Case) คือ สมาชิกที่เข้าร่วมกองทุนฯ 50% (3) สถานการณ์ที่ดีที่สุด (Best Case) คือ สมาชิกที่เข้าร่วมกองทุนฯ 75% เพื่อใช้ในการวิเคราะห์ทางการเงิน (ธนาคารเพื่อการเกษตรและสหกรณ์การเกษตร, 2557) โดยการคำนวณจากสมการดังนี้

$$P = (R \times M) - (TE)$$

โดย P = กำไรขั้นต้น (Profit)
R = อัตราเงินฝากสงเคราะห์ศพรายปี (Rate) (ในข้อ 2)
M = จำนวนสมาชิกที่เข้าร่วมกองทุนฯ ในสถานการณ์ ต่างๆ (25% ของสมาชิก 50% ของจำนวนสมาชิก และ 75% ของจำนวนสมาชิก)

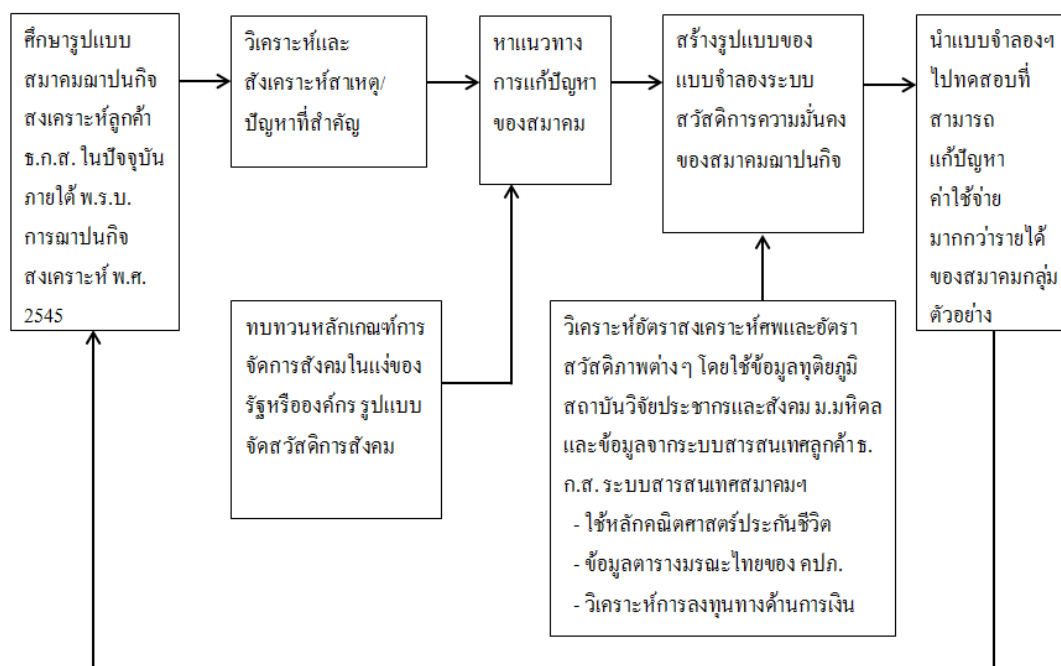
TE = ค่าใช้จ่ายรวม (Total Expenses) เงินสงเคราะห์ศพ ต่อรายเท่ากับ S เป็นจำนวนเงินที่เอาประกัน (ซึ่งกำหนดจากอัตราค่าเฉลี่ยของเงินสงเคราะห์ที่ทายาทรับจากสมาชิกเสียชีวิตของสมาคมฌาปนกิจสงเคราะห์ ลูกค้า ธ.ก.ส. ทั้งหมดในปีบัญชี 2551 - 2555) คูณด้วยอัตราตายของประชากรในประเทศไทย พ.ศ. 2558-2568 ระยะอีก 10 ข้างหน้า (สถาบันวิจัยประชากรและสังคม, 2549) คูณด้วยจำนวนสมาชิกที่มีคุณสมบัติเข้าร่วมกองทุนฯ

3.2.5 การวิเคราะห์ความเป็นไปได้ในการใช้แบบจำลองระดับสมาคมฯ

โดยจำลองเหตุการณ์การที่กองทุนฯ บริจาคเงินให้สมาคมฯ ตามจำนวนสมาชิกของแต่ละสมาคมฯ ที่เข้าร่วมกองทุนฯ โดยกำหนดการวิเคราะห์กระแสเงินสดสถานการณ์ของสมาชิกที่เข้าร่วมกองทุนฯ ในอนาคต (Scenario) ไว้เป็น 3 สถานการณ์ คือ (1) สถานการณ์ที่เลวร้ายที่สุด

(Worst Case) คือ สมาชิกที่เข้าร่วมกองทุนฯ 25% (2) สถานการณ์ปกติ (Normal Case) คือ สมาชิกที่เข้าร่วมกองทุนฯ 50% (3) สถานการณ์ที่ดีที่สุด (Best Case) คือ สมาชิกที่เข้าร่วมกองทุนฯ 75% (พรพรม พรหมพิตาพรหม, 2551)

สำหรับกรอบแนวคิดในสังเคราะห์แบบจำลองระบบสวัสดิการความมั่นคงของสมาคมฌาปนกิจสงเคราะห์ลูกค้า ร.ก.ส. ในงานวิจัยครั้งนี้ แสดงในภาพที่ 6



ภาพที่ 6 แนวคิดการสังเคราะห์แบบจำลองระบบสวัสดิการความมั่นคงของสมาคมฌาปนกิจสงเคราะห์ลูกค้า ร.ก.ส.

หากแบบจำลองดังกล่าวสามารถแก้ปัญหาของสมาคมที่มีขาดทุน ให้กลับมามีกำไร และสมาคมที่มีกำไรกลับมาเพิ่มกำไรเพิ่มขึ้น แสดงให้เห็นว่าแบบจำลองดังกล่าวสามารถสร้างความมั่นคงของระบบสวัสดิการสมาชิกฌาปนกิจสงเคราะห์ลูกค้า ร.ก.ส. จะนำแบบจำลองดังกล่าวไปสัมภาษณ์ระดับความเห็นด้วยของสมาชิกสมาคมกลุ่มตัวอย่างที่กำหนดไว้ ตลอดจนความคิดเห็นของผู้บริหาร ร.ก.ส. เพื่อนำปรับปรุงแบบจำลองให้มีความเหมาะสมต่อไป

3.3 ประชากรและกลุ่มตัวอย่าง

3.3.1 การศึกษาความเห็นด้วยของสมาชิกสมาคมสถาปนิกสยามชั้นโท ก.ส. ที่มีต่อแบบจำลองที่สร้างขึ้น

สถานที่ทำการวิจัยโดยคัดเลือกสมาคมฯ ใน 4 ภูมิภาค เพื่อใช้วิเคราะห์ความเป็นไปได้ในการใช้แบบจำลองในระดับสมาคมฯ ใช้เทคนิคการสุ่มตัวอย่างแบบเฉพาะเจาะจง (Purposive Sampling) และความสะดวก (Convenience) โดยพิจารณาเลือกสมาคมฯ ที่มีกำไร และสมาคมฯ ที่มีขาดทุน อย่างละ 1 สมาคมฯ เป็นตัวแทนของแต่ละภูมิภาค รวม 8 สมาคมฯ เพื่อให้สามารถเปรียบเทียบความคิดเห็นของสมาชิกที่อยู่ในสมาคมฯ ที่มีกำไร และสมาคมฯ ที่มีขาดทุนแตกต่างกันหรือไม่อย่างไร

ใช้สูตรการคำนวณกลุ่มตัวอย่างที่ใช้ในการศึกษาจาก Taro Yamane (1973) ที่ระดับความเชื่อมั่นร้อยละ 95 ดังนี้

$$n = \frac{N}{1 + Ne^2}$$

N คือ จำนวนประชากรทั้งหมด = 79,062 ราย

n คือ จำนวนกลุ่มตัวอย่างที่เหมาะสม

e คือ ค่าความคลาดเคลื่อนของกลุ่มตัวอย่าง ซึ่งการวิจัยครั้งนี้ใช้ 0.05

จะได้จำนวนกลุ่มตัวอย่าง $n = 398$ ราย และผู้วิจัยกำหนดจำนวนกลุ่มตัวอย่างกระจายตามสัดส่วนประชากรของแต่ละสมาคมฯ โดยใช้วิธีการสุ่มแบบบังเอิญ (ตารางที่ 3)

ตารางที่ 3 สมาคมฯ ที่นำมาวิเคราะห์ความเป็นไปได้ในการใช้แบบจำลองระดับสมาคมฯ

ภาค	จังหวัด	สมาคม	กำไร / ขาดทุน	จำนวนประชากร	จำนวนกลุ่มตัวอย่าง
เหนือ	เพชรบูรณ์	ฅ.ก.ฝ.+ฅ.ป.ก.หล่มสัก	-141,925	14,411	73
		ฅ.ก.ฝ.น้ำหนาว	20,956	6,102	31
ตะวันออกเฉียงเหนือ	ชัยภูมิ	ฅ.ป.ก.ภูเขียว1	-14,582	15,930	80
		ฅ.ป.ก.+ ฅ.ก.ฝ.ชัยภูมิ	244,563	8,602	43
กลาง	อุทัย	ฅ.ก.ฝ.อุทัย2	-124,865	3,841	19
		ฅ.ป.ก.อุทัย2	5,408	10,322	52
ใต้	สงขลา	ฅ.ป.ก.คลองท่อม	-19,482	11,074	56
		ฅ.ป.ก.+ ฅ.ก.ฝ. นาทวี	182,626	8,780	44
รวม				79,062	398

3.3.2 การศึกษาความคิดเห็นของคณะผู้บริหารของธนาคารเพื่อการเกษตรและสหกรณ์

การเกษตร (Executive Officers)

ใช้วิธีการสัมภาษณ์แบบเจาะลึกด้วยตนเอง จำนวน 11 ราย เนื่องจากผู้ให้ข้อมูลเป็น Key Informants มีอำนาจและหน้าที่ในการตัดสินใจแปลงนโยบายไปสู่การปฏิบัติของ ธ.ก.ส.

3.4 เครื่องมือที่ใช้ในการเก็บข้อมูล

สำหรับการรวบรวมข้อมูลเกี่ยวกับความคิดเห็นของสมาชิกสมาคมฯ ใช้วิธีการสัมภาษณ์แบบมีโครงสร้าง (Structured, Interview Schedule) ดำเนินการสัมภาษณ์เป็นรายบุคคลซึ่งมีแนวคำถามดังนี้

- ลักษณะทางสังคมและเศรษฐกิจของสมาชิกสมาคมฯ
- ความพึงพอใจของสมาชิกต่อบทบาทการดำเนินงานของสมาคมฯ
- ระดับความเห็นด้วยของสมาชิกสมาคมฯต่อแบบจำลองระบบสวัสดิการฯ ที่

ผู้วิจัยสร้างขึ้น

สำหรับการรวบรวมข้อมูลผู้บริหาร ธ.ก.ส. ผู้วิจัยใช้วิธีการสัมภาษณ์รายบุคคล (Personal) แบบกึ่งโครงสร้าง (Semi - Structured) ซึ่งมีแนวคำถามดังนี้

- ความคิดเห็นของคณะผู้บริหาร ธ.ก.ส. ต่อแบบจำลองระบบสวัสดิการฯ ในด้านต่าง ๆ ดังนี้ (1) ด้านผลิตภัณฑ์ต่อสมาชิก (2) ด้านความมั่นคงของสมาคมฯ ปณิกสงเคราะห์ลูกค้า ธ.ก.ส (3) ด้านผลประโยชน์ของธนาคารที่จะได้รับ

- ข้อเสนอแนะหรือความคิดเห็นอื่นๆ ที่มีต่อแบบจำลองความมั่นคงของระบบสวัสดิการสมาชิกสมาคมฯ ปณิกสงเคราะห์ลูกค้า ธ.ก.ส.

3.5 การตรวจสอบคุณภาพเครื่องมือ

การสัมภาษณ์ทั้ง 2 กลุ่ม มีการนัดประชุมเพื่อชี้แจงทำความเข้าใจแบบจำลองฯ เพื่อให้กลุ่มตัวอย่างมีความเข้าใจในแบบจำลองฯ ก่อนตอบการสัมภาษณ์และให้ความคิดเห็นเกี่ยวกับแบบจำลองระบบสวัสดิการฯ

1) ก่อนการเก็บรวบรวมข้อมูลภาคสนาม ได้ทดสอบเครื่องมือ (pre-test) เพื่อประเมินความตรงของเนื้อหา (Content Validity) โดยผู้วิจัยทำการตรวจสอบด้วยตนเองในขั้นตอนนี้ เพื่อทำการตรวจสอบความครอบคลุมเนื้อหา ความเข้าใจของภาษา ความเข้าใจตรงกันของคำตอบและพิจารณาแก้ไข จากนั้นจึงให้คณะกรรมการที่ปรึกษาวิทยานิพนธ์ตรวจสอบอีกครั้ง แล้วนำไปทดสอบกับสมาชิกของสมาคมฯ ปณิกสงเคราะห์ จำนวน 20 ราย หลังจากนั้นจึงนำมาหาความเชื่อมั่นของตัวชี้วัด

1.1) การทดสอบแบบสอบถามเกี่ยวกับความพึงพอใจของสมาชิกต่อการดำเนินงานของสมาคมฌาปนกิจสงเคราะห์ลูกค้า ธ.ก.ส. และความเห็นต่อแบบจำลองฯ โดยใช้วิธี Cronbach's Alpha Coefficient (Cronbach, 1970 อ้างโดย สุขชาติ ประสิทธิ์รัฐสิทธิ์, 2540) หากสัมประสิทธิ์(α) ที่คำนวณได้มีค่าตั้งแต่ 0.7 ขึ้นไปถือว่าตัวแปรชุดนั้นใช้ได้ และหากสัมประสิทธิ์(α) ที่คำนวณได้น้อยกว่า 0.7 ต้องคัดเลือกตัวแปรหรือคำถามบางคำถามออก ซึ่งสูตรหาความเชื่อมั่นมี ดังนี้

$$\alpha = Nr / (1 - r(N - 1))$$

$$\alpha = \text{ค่าความเชื่อถือได้}$$

$$N = \text{จำนวนข้อความ}$$

$r =$ ผลรวมของค่าสัมประสิทธิ์ความสัมพันธ์ ระหว่างรายการแต่ละรายการรวมกัน

ผลการทดสอบค่าความเชื่อถือได้ของตัวชี้วัดระดับความพึงพอใจของสมาชิกต่อการดำเนินงานของสมาคมฌาปนกิจสงเคราะห์ลูกค้า ธ.ก.ส. ซึ่งมีข้อความประกอบด้วยตัวชี้วัด 7 ข้อ มีค่าอัลฟามาตรฐานเท่ากับ 0.835 และระดับความเห็นด้วยต่อแบบจำลองความมั่นคงของระบบสวัสดิการสมาชิกสมาคมฌาปนกิจสงเคราะห์ลูกค้า ธ.ก.ส. ด้านผลิตภัณฑ์ ซึ่งมีข้อความประกอบด้วยตัวชี้วัด 10 ข้อ ค่าความเชื่อมั่นได้ค่าอัลฟามาตรฐานเท่ากับ 0.97 ระดับความเห็นด้วยต่อแบบจำลองฯ ด้านความมุ่งหมายในอนาคต ซึ่งมีข้อความประกอบด้วยตัวชี้วัด 10 ข้อ ค่าความเชื่อมั่นได้ค่าอัลฟามาตรฐานเท่ากับ 0.942 ดังแสดงใน (ภาคผนวก ก) การคำนวณค่าความเชื่อมั่นดังกล่าวข้างต้น มีค่ามากกว่า 0.7 ขึ้นไป ซึ่งแสดงให้เห็นว่าตัวแปรในชุดแบบสอบถามนั้น ใช้ได้

3.6 การเก็บรวบรวมข้อมูล

การเก็บรวบรวมข้อมูลในการวิเคราะห์ตามวัตถุประสงค์ข้อที่ 1 และ 2 ได้แสดงไว้แล้วในหัวข้อที่ 3.1 และ 3.2 สำหรับการเก็บรวบรวมข้อมูลเพื่อตอบวัตถุประสงค์ข้อที่ 3 นี้ ผู้วิจัยเป็นผู้เก็บรวบรวมข้อมูลด้วยตนเอง ด้วยการสัมภาษณ์ ตามแบบสอบถาม 2 กลุ่มตัวอย่าง ดังนี้

3.6.1 สมาชิก ใช้แบบสอบถามเชิงโครงสร้าง (Structured Questionnaire) โดยมีแนวคำถาม ดังนี้ (ภาคผนวก ง)

- 1) ลักษณะทางสังคมและเศรษฐกิจของสมาชิกสมาคมฯ
- 2) ความพึงพอใจของสมาชิกต่อบทบาทการดำเนินงานของสมาคมฯ
 - (1) วิธีการหักเงินสงเคราะห์ศพรายปีของสมาคมฯ

(2) ความสะดวกในการขอรับเงินสงเคราะห์ศพ กรณีที่สมาชิก
เสียชีวิต

(3) กระบวนการแก้ไขปัญหาของสมาคมฯ ในกรณีที่มีปัญหา

(4) ประสิทธิภาพในการบริหารงานของสมาคมฯ โดยรวม

(5) ความมั่นคงของสมาคมฯ ที่ท่านเป็นสมาชิก

(6) ความโปร่งใสการดำเนินงานของคณะกรรมการในสมาคมฯ

(7) ความโปร่งใสการดำเนินงานของเจ้าหน้าที่ในสมาคมฯ

3) ระดับความเห็นด้วยในด้านผลิตภัณฑ์ของสมาชิกสมาคมฯ ต่อ
แบบจำลองความมั่นคงของระบบสวัสดิการสมาชิกสมาคมฯ ปณิกสงเคราะห์ลูกค้า ช.ก.ศ. 10
ประเด็น ได้แก่

(1) อัตราฝากเงินสงเคราะห์ชีวิต 1,200 บาทต่อปี เพื่อเข้าเป็น
สมาชิกกองทุนฯฯ

(2) การได้รับเงินสงเคราะห์ชีวิต 100,000 บาท เมื่อสมาชิกเสียชีวิต

(3) การได้รับเงินสงเคราะห์ชีวิตเพิ่ม 50,000 บาทเมื่อสมาชิก

เสียชีวิตด้วยอุบัติเหตุ

(4) การใช้เงินสงเคราะห์ชีวิตเป็นหลักประกันเงินกู้ ในวงเงินไม่

เงิน 80,000 บาท

(5) การมีสวัสดิการชิงโชคพลัดหนี้ให้แก่สมาชิกทุกปี

(6) การให้ทุนการศึกษาแก่บุตรของสมาชิกทุกปี

(7) การให้ความช่วยเหลือกรณีสมาชิกประสบภัยพิบัติธรรมชาติ

(8) การบริจาคเงินให้แก่สมาคมฯ รายละ 10 บาทต่อปี ตามจำนวน

สมาชิกที่เข้าร่วมกองทุนฯ เพื่อให้สมาคมร่วมมือกับ ช.ก.ศ. ในการช่วยเหลือดูแลสมาชิกของสมาคม
ที่เข้าร่วมเป็นสมาชิกของกองทุนฯฯ

(9) การเข้าร่วมแบบจำลองกองทุนฯเงินฝากสงเคราะห์ชีวิตทันที
เมื่อมีการจัดตั้งแบบจำลองกองทุนฯดังกล่าวขึ้น

(10) การแนะนำสมาชิกในครอบครัวเข้าร่วมแบบจำลองกองทุนฯ
เงินฝากสงเคราะห์ชีวิตดังกล่าว

4) ระดับความเห็นด้วยในด้านความมุ่งหมายในอนาคตของสมาชิก
สมาคมฯ ต่อแบบจำลองความมั่นคงของระบบสวัสดิการสมาชิกสมาคมฯ ปณิกสงเคราะห์ลูกค้า ช.
ก.ศ. 10 ประเด็น ได้แก่

- (1) ให้ ร.ก.ส. นำแบบจำลองกองทุนฯ เงินฝากสงเคราะห์ชีวิตมาใช้ ในการช่วยสนับสนุนงานของสมาคมให้มีความมั่นคงเพิ่มขึ้น
- (2) ให้ ร.ก.ส. นำแบบจำลองกองทุนฯ เงินฝากสงเคราะห์ชีวิตมาใช้ ในการ ช่วยสนับสนุนสมาคมฯ เพื่อให้สมาชิกจ่ายเงินสงเคราะห์ศพเท่าเดิม แต่ได้รับเงินสงเคราะห์ เป็นสองเท่าของเงินสงเคราะห์เดิมและมีสวัสดิการอื่นๆ เพิ่มขึ้นระหว่างที่สมาชิกยังมีชีวิตอยู่
- (3) ให้ ร.ก.ส. กับสมาคมร่วมมือกันจัดตั้งกองทุนฯ ตามแบบจำลอง กองทุนฯ เงินฝากสงเคราะห์ชีวิต
- (4) แบบจำลองกองทุนฯ เงินฝากสงเคราะห์ชีวิตเป็นการสร้าง หลักประกันที่ดีที่เพิ่มขึ้นแก่ตนเองและครอบครัว
- (5) แบบจำลองกองทุนฯ เงินฝากสงเคราะห์ชีวิตสามารถสร้าง เงินทุนในการประกอบอาชีพให้กับครอบครัวได้
- (6) แบบจำลองกองทุนฯ เงินฝากสงเคราะห์ชีวิตสามารถช่วยให้ ท่านมีโอกาสปลดหนี้สินได้ในอนาคต
- (7) แบบจำลองกองทุนฯ เงินฝากสงเคราะห์ชีวิตสามารถช่วยให้ บุตรของท่านมีโอกาสได้รับทุนการศึกษา
- (8) แบบจำลองกองทุนฯ เงินฝากสงเคราะห์ชีวิตสามารถสร้าง รายได้เพิ่มให้กับสมาคม
- (9) แบบจำลองกองทุนฯ เงินฝากสงเคราะห์ชีวิตสามารถสร้างความ มั่นคงให้กับสมาคมได้ในอนาคต
- (10) แบบจำลองกองทุนฯ เงินฝากสงเคราะห์ชีวิตจะมีความมั่นคง และยั่งยืนเพื่อช่วยเหลือเกษตรกรและครอบครัวให้มีคุณภาพชีวิตที่ดีขึ้น

3.6.2 ผู้บริหาร ใช้แบบสอบถามกึ่งโครงสร้าง (Semi Structured Questionnaire) โดยมีแนว คำถาม ดังนี้ (ภาคผนวก จ)

- 1) ข้อมูลทั่วไปทางด้านเศรษฐกิจและสังคมของผู้บริหาร ร.ก.ส.
- 2) ความคิดเห็นต่อแบบจำลองความมั่นคงของระบบสวัสดิการสมาชิก สมาคมฌาปนกิจสงเคราะห์ลูกค้า ร.ก.ส.
 - (1) ด้านผลิตภัณฑ์ต่อสมาชิก
 - (2) ด้านความมั่นคงของสมาคมฌาปนกิจสงเคราะห์ลูกค้า ร.ก.ส.
 - (3) ด้านผลประโยชน์ของธนาคารที่จะได้รับ

(4) ข้อเสนอแนะหรือความคิดเห็นอื่นๆ ที่มีต่อแบบจำลองความมั่นคงของระบบสวัสดิการสมาชิกสมาคมฯ ปณิกสงเคราะห์ลูกค้า ฐ.ก.ส.(ด้วยการฝากเงินกองทุนฯฝากเงินสงเคราะห์ชีวิต)

3.7 การวิเคราะห์ข้อมูล

การวิเคราะห์ข้อมูลความเห็นด้วยของสมาชิกสมาคมฯ ได้ดำเนินการโดยการตรวจสอบแบบสอบถาม อย่างละเอียดทุกฉบับจากนั้นจึงนำข้อมูลไปเข้ารหัสข้อมูล แล้วจึงทำการวิเคราะห์ข้อมูลโดยโปรแกรมสำเร็จรูป ซึ่งมีขั้นตอนการวิเคราะห์ข้อมูล ดังนี้

1) การวิเคราะห์เชิงพรรณนา (Descriptive Analysis) ผู้วิจัยใช้ ค่าเฉลี่ย (Means) ค่าร้อยละ (Percentage) การแจกแจงความถี่ (Frequency Distribution)

2) การวิเคราะห์เชิงปริมาณ (Quantitative Analysis) เพื่อเปรียบเทียบระดับความเห็นด้วยของสมาชิกสมาคมฯ ต่อแบบจำลอง ผู้วิจัยใช้สถิติในการทดสอบ ดังนี้

2.1) สถิติที (t – Statistic) ของค่าเฉลี่ยรวมโดยไม่แยกรายประเด็น ของระดับความเห็นด้วยในด้านผลิตภัณฑ์ และด้านความมุ่งหมายในอนาคต ของสมาชิกสมาคมฯต่อแบบจำลองความมั่นคงของระบบสวัสดิการสมาชิกสมาคมฯ ปณิกสงเคราะห์ลูกค้า ฐ.ก.ส. ระหว่าง 2 ประชากรที่เป็นอิสระต่อกัน (Independent Sample t-test) โดยมีตัวแปรสำหรับการวิเคราะห์สถิติที (t – Statistic) คือ

- (1) ระดับกำไรและขาดทุนของสมาคมฯ
- (2) เพศหญิงและเพศชาย
- (3) จำนวนของสมาชิกในครัวเรือน
- (4) สถานะภาพสมรส
- (5) เงินออมของสมาชิก
- (6) จำนวนหนี้สิน

2.2) สถิติเอฟ (F- Statistic) ของค่าเฉลี่ยรวมโดยไม่แยกรายประเด็น ของระดับความเห็นด้วยในด้านผลิตภัณฑ์ และด้านความมุ่งหมายในอนาคต ของสมาชิกสมาคมฯต่อแบบจำลองความมั่นคงของระบบสวัสดิการสมาชิกสมาคมฯ ปณิกสงเคราะห์ลูกค้า ฐ.ก.ส. เพื่อทดสอบความแตกต่างของค่าเฉลี่ยระดับความคิดเห็นของสมาชิกสมาคมฯต่อแบบจำลองระบบสวัสดิการฯ ตั้งแต่ 3 ประชากรขึ้นไป โดยมีตัวแปรสำหรับการวิเคราะห์สถิติเอฟ (F – Statistic) คือ

- (1) ระดับการศึกษา

- (2) อาชีพหลัก
- (3) จำนวนพื้นที่ในการทำเกษตร
- (4) สถานะการเป็นสมาชิกแต่ละประเภทของสมาคม
- (5) ภาคที่กลุ่มตัวอย่างสังกัด

3.8 สมมติฐานของการวิจัย

1. สมมติฐานข้อที่ 1 การวิเคราะห์สถิติที (t-Statistic) คือ

H_0 : ค่าเฉลี่ยระดับความเห็นด้วยของเพศ จำนวนสมาชิกในครัวเรือน สถานะภาพสมรส เงินออม จำนวนหนี้สินของสมาชิก และระดับกำไร และขาดทุนของสมาคมฯ แตกต่างกันไม่ส่งผลให้ค่าเฉลี่ยระดับความเห็นด้วยของสมาชิกต่อแบบจำลองสวัสดิการฯ แตกต่างกัน

H_1 : ค่าเฉลี่ยระดับความเห็นด้วยของเพศ จำนวนสมาชิกในครัวเรือน สถานะภาพสมรส เงินออม จำนวนหนี้สินของสมาชิก และระดับกำไร และขาดทุนของสมาคมฯ แตกต่างกันส่งผลให้ค่าเฉลี่ยความคิดเห็นของสมาชิกต่อแบบจำลองสวัสดิการฯ แตกต่างกัน

2. สมมติฐานข้อที่ 2 การวิเคราะห์สถิติเอฟ (F-Statistic) คือ

H_0 : ค่าเฉลี่ยระดับความเห็นด้วยของสมาชิกต่อแบบจำลองสวัสดิการฯ ทุก ระดับการศึกษา อาชีพหลัก จำนวนพื้นที่ในการทำเกษตร สถานะการเป็นสมาชิกแต่ละประเภทของสมาคม ภาคที่กลุ่มตัวอย่างสังกัด ไม่แตกต่างกัน

H_1 : ค่าเฉลี่ยระดับความเห็นด้วยของสมาชิกต่อแบบจำลองสวัสดิการฯ ทุก ระดับการศึกษา อาชีพหลัก จำนวนพื้นที่ในการทำเกษตร สถานะการเป็นสมาชิกแต่ละประเภทของสมาคม ภาคที่กลุ่มตัวอย่างสังกัด อย่างน้อย 1 คู่ แตกต่างกัน

บทที่ 4

ผลการศึกษา

การนำเสนอผลการศึกษาในบทนี้ แบ่งเป็น 3 ส่วน ได้แก่

- 1) สถานภาพโดยทั่วไปและปัญหาของสมาคมฌาปนกิจสงเคราะห์ ลูกค้า ธ.ก.ส.
- 2) รูปแบบจำลองระบบสวัสดิการที่ก่อให้เกิดความมั่นคงของสมาชิกสมาคมฌาปนกิจสงเคราะห์ ลูกค้า ธ.ก.ส.
- 3) เปรียบเทียบระดับความเห็นด้วยของตัวแทนสมาชิกของสมาคมฯที่มีกำไร กับสมาคมฯ ที่มีขาดทุนในตัวแปรต่างๆ และความคิดเห็นของผู้บริหารของ ธ.ก.ส. ต่อแบบจำลองที่สร้างขึ้นเพื่อเป็นแนวทางในการนำไปสู่การปฏิบัติจริงอย่างเป็นรูปธรรมในอนาคต

4.1 สถานภาพโดยทั่วไปและปัญหาของสมาคมฌาปนกิจสงเคราะห์ ลูกค้า ธ.ก.ส.

4.1.1 สถานภาพโดยทั่วไปของสมาคมฌาปนกิจสงเคราะห์ ลูกค้า ธ.ก.ส.

พบว่าในปีบัญชี 2555 มีสมาคมฌาปนกิจสงเคราะห์ในความดูแลของ ธ.ก.ส. ทั่วประเทศรวมทั้งสิ้น จำนวน 546 สมาคม ฌ.ป.ก. จำนวน 324 สมาคม สมาชิก จำนวน 5,061,302 คน เป็น ฌ.ก.ฝ. จำนวน 99 สมาคม สมาชิก จำนวน 639,088 คน และเป็น สมาคม ฌ.ก.ฝ.กับ สมาคม ฌ.ป.ก. จำนวน 105 สมาคม สมาชิกจำนวน 1,131,083 คน ซึ่งเป็นครั้งแรกของสมาคมฯที่มีสมาชิก ทั้งผู้กู้และผู้ฝากเงิน รวมมีสมาชิกทั้งหมด จำนวน 6,831,473 คน ซึ่งสามารถช่วยเหลือสมาชิกที่เสียชีวิต จำนวน 101,257 คน ได้รับเงินเฉลี่ยต่อคนจำนวน 163,277 บาท รวมเป็นเงินทั้งสิ้น 16,533 ล้านบาท และมีค่าใช้จ่ายเฉลี่ยต่อสมาคม 32 ล้านบาท และสมาคมมีขาดทุนเฉลี่ย 59,857 บาทมีสมาคมที่มีค่าใช้จ่ายสูงกว่ารายได้จำนวน 22 สมาคม ซึ่งเป็น ฌ.ป.ก. จำนวน 9 สมาคม ฌ.ก.ฝ. จำนวน 8 สมาคม และ ฌ.ก.ฝ. กับ ฌ.ป.ก 5 สมาคม

เมื่อพิจารณาข้อมูลในปี 2551-2554 (ตารางที่ 4) พบว่ามีสมาคมที่มีขาดทุน จำนวน 29, 47, 63 และ 54 สมาคม ตามลำดับ ซึ่งสามารถช่วยเหลือสมาชิกที่เสียชีวิตจำนวน 88,200, 89,349, 94,552 และ 98,575 คน ตามลำดับ แสดงให้เห็นว่าในปี 2551-2553 มีจำนวนสมาคมที่มีค่าใช้จ่ายสูงกว่ารายได้เพิ่มขึ้น อย่างไรก็ตามเมื่อพิจารณาเปรียบเทียบกับปี 2554-2555 สมาคมดังกล่าวสามารถลดการมีขาดทุน ได้อย่างรวดเร็วผิดปกติ เนื่องจากมี ฌ.ป.ก. และ ฌ.ก.ฝ. เปลี่ยนสถานะเป็น สมาคม ฌ.ป.ก. รวม ฌ.ก.ฝ. จำนวน 105 สมาคม ภายในระยะเวลา 1 ปี เพื่อแก้ปัญหาขาดทุน แต่ก็ยังมีสมาคมที่มีค่าใช้จ่ายสูงกว่ารายได้ จำนวน 5 สมาคม และพบว่าในปีบัญชี 2553 ที่มีการรวบรวมกิจการของสมาคมฌาปนกิจสงเคราะห์ผู้ฝากลูกค้า ธ.ก.ส. สาขาพานและสมาคม

ฅาปนกิจสงเคราะห์ผู้ฝากลูกค้ำ ฅ.ก.ส. สาขาเทิง เนื่องจากในปีบัญชี 2552 สมาคมดั่งกล่าวขาดทุน
 จำนวน 350,212 บาท และ 112,210 บาทตามลำดับ จึงเข้าไปแก้ปัญหขาดทุน โดยการรวบรวม
 กิจการของสมาคมทั้ง 2 สมาคมเข้ารวมกันเป็นสมาคมฅาปนกิจสงเคราะห์ผู้ฝากลูกค้ำ ฅ.ก.ส. สาขา
 เทิง ซึ่งเป็นครั้งแรกที่ ฅ.ก.ส. ใช้วิธีการดั่งกล่าวในการแก้ปัญห ปรากฏว่าในปีบัญชี 2553 สมาคมฯ
 สาขาเทิง มีกำไร จำนวน 579,464 บาท แต่ในปีบัญชี 2554 และ 2555 สมาคมฯ สาขาเทิง กลับมามี
 ขาดทุน จำนวน 125,322 บาทและจำนวน 112,337 บาท ซึ่งอาจเนื่องมาจากในปีบัญชี 2555 มีการ
 เปลี่ยนสถานะสมาคมเป็น ฅ.ป.ก. รวมกับ ฅ.ก.ฝ. จำนวน 105 สมาคม ภายในระยะเวลา 1 ปี เพื่อ
 แก้ปัญหขาดทุน ซึ่ง ฅ.ป.ก. และ ฅ.ก.ฝ. ใช้วิธีการขอมติที่ประชุมใหญ่เพื่อขอเปลี่ยนแปลง
 คุณสมบัติสมาชิกของสมาคม จากเป็นลูกค้ำผู้กู้เงินและลูกค้ำผู้ฝากเงิน ตามลำดับนั้น เปลี่ยนเป็น
 สมาชิกทั้งลูกค้ำผู้กู้เงินและลูกค้ำผู้ฝากเงิน โดยไม่ได้มีการยุบและรวบรวมสมาคมเหมือนปีบัญชี
 2553 จึงคาดว่สามารถแก้ปัญหได้ในช่วงแรกเท่านั้น เพราะมีสมาคมที่ใช้วิธีดั่งกล่าวแล้ว มี
 ค่าใช้จ่ายสูงกว่ารายได้ จำนวน 5 สมาคม และหลังจากนั้นผลการดำเนินงานของสมาคมฯ กลับไม่ดี
 เท่าที่ควรจะเป็น การรวบรวมสมาคมฯ ทั้งหมดเข้าด้วยกันในทางกฎหมายทำได้ยาก ต้องใช้มติที่
 ประชุมใหญ่ของทุกสมาคมให้มิมติเห็นชอบตรงกันในการรวบรวมสมาคมถึงจะดำเนินการได้ และ
 จะต้องมีผู้บริหารที่มีความเชี่ยวชาญทางการเงินจึงจะสามารถดำเนินการได้ดี ส่วนการเก็บเงิน
 สงเคราะห์ศพยังมีข้อจำกัดทางด้านกฎหมาย และในปี 2551-2555 มีแนวโน้มสมาชิกเสียชีวิต
 เพิ่มขึ้นและเฉลี่ยปีละ 94,387 คน ทำให้ต้องจ่ายค่าสงเคราะห์ศพมากขึ้นโดยสมาชิกพ้นสภาพการ
 เป็นสมาชิกของสมาคมฯ เฉลี่ยปีละ 56,734 คน แสดงให้เห็นว่สมาชิกหรือเกษตรกรต้องสูญเสีย
 สวัสดิการที่ควรจะได้รับและสมาคมฯก็เสียโอกาสในการสร้างรายได้ด้วย ถึงแม้ว่ในภาพรวม
 สมาคมทั้งหมดจะมีกำไรแต่ในการดำเนินงานของสมาคมเป็นเอกเทศต่อกันขึ้นอยู่กบัคณะกรรมการ
 ของแต่ละสมาคม ดั่งนั้นปัญหาค่าใช้จ่ายสูงกว่ารายได้ของสมาคมดั่งกล่าวข้างต้นจะก่อให้เกิดความ
 เสียหายกบัสมาคมฯ และทำให้ขาดความเชื่อถือจากสมาชิก ส่งผลกระทบต่อ รายได้ สินทรัพย์
 ความมั่นคง และความยั่งยืนของสมาคมในอนาคต

ตารางที่ 4 ผลการดำเนินงานของสมาคมพัฒนากิจสงเคราะห์ลูกค้า ช.ก.ส

รายการ	ปี 2551	ปี 2552	ปี 2553	ปี 2554	ปี 2555	ค่าเฉลี่ย
1. จำนวนสมาคมคงเหลือ	535	538	537	541	546	539
ฅ.ป.ก.	419	424	424	428	342	407
ฅ.ก.ฝ.	116	114	113	113	99	111
ฅ.ป.ก. และ ฅ.ก.ฝ.	-	-	-	-	105	105
2. สมาชิกคงเหลือ (ราย)	6,359,827	6,437,512	6,540,015	6,679,487	6,831,473	6,569,663
ฅ.ป.ก.	5,710,954	5,782,787	5,865,627	5,979,437	5,061,302	5,680,021
ฅ.ก.ฝ.	648,873	654,725	674,388	700,050	639,088	663,425
ฅ.ป.ก. และ ฅ.ก.ฝ.	-	-	-	-	1,131,083	1,131,083
สมาชิกเฉลี่ยต่อสมาคม	11,888	11,966	12,179	12,347	12,512	12,178
3. สมาชิกพันสภาพ(ราย)	53,736	70,878	50,826	61,154	47,078	56,734
4. สมาชิกเสียชีวิต(ราย)	88,200	89,349	94,552	98,575	101,257	94,387
5. อัตราเสียชีวิต(ร้อยละ)	1.387	1.388	1.446	1.475	1.482	1.436
6. เงินสงเคราะห์จ่ายทายาท(ล้านบาท)	9,158	9,037	9,810	10,535	16,533	11,015
7. อัตราจ่ายเงินสงเคราะห์ศพต่อปี(บาท)	1,440	1,404	1,500	1,577	2,420	1,668.22
8. อัตราจ่ายเงินสงเคราะห์ศพต่อศพ(บาท)	8.73	8.45	8.52	8.66	13.05	9.48
9. ค่าใช้จ่ายสูงกว่ารายได้ (สมาคม)	29	47	63	54	22	43
10. จำนวนเงินชำระหนี้ช.ก.ส. (ล้านบาท)	1,165	1,097	1,736	1,184	3,044	1,645
11. ค่าใช้จ่ายทั้งหมดเฉลี่ยต่อสมาคม (ล้านบาท)	19	19	20	21	32	22
12 สมาคมมีขาดทุน เฉลี่ย(บาท)	86,145	79,831	97,788	189,147	59,857	102,553

ที่มา : ระบบข้อมูลสารสนเทศของธนาคารเพื่อการเกษตรและสหกรณ์การเกษตร, 2551 – 2555

(ภาคผนวก ฉ)

4.1.2 ปัญหาของสมาคมฌาปนกิจสงเคราะห์ ลูกค้า ธ.ก.ส.

จากการวิเคราะห์ข้อมูลในตารางที่ 4 สามารถสรุปได้ว่า การขาดทุนของสมาคมฯ เป็นปัญหาที่สำคัญที่สุด มีสาเหตุมาจาก

1) ค่าใช้จ่ายดำเนินงานทั้งหมดเฉลี่ยต่อสมาคม ในปี พ.ศ.2551-2552 คงที่ในระดับ 19 ล้านบาท และมีแนวโน้มสูงขึ้นในปี พ.ศ.2553-2555 คือ 20 ล้านบาท 21 ล้านบาท และ 32 ล้านบาทตามลำดับ ซึ่งคาดว่าเป็นค่าใช้จ่ายสงเคราะห์ศพเนื่องจากมีแนวโน้มอัตราการตายที่เพิ่มขึ้นในปี พ.ศ.2551 - 2555 คือร้อยละ 1.387, 1.388, 1.446, 1.475 และ 1.482 ตามลำดับ เพราะสมาชิกมีอายุเฉลี่ย 55 ปี และโครงสร้างเงินเดือนของเจ้าหน้าที่สมาคมฯ ใช้หลักเกณฑ์เดียวกับพนักงาน ธ.ก.ส. ทำให้มีค่าใช้จ่ายเบียดเบียน ค่าพาหนะของเจ้าหน้าที่และกรรมการสูง

2) สมาคมฯ ต้องปฏิบัติตามพระราชบัญญัติการฌาปนกิจสงเคราะห์ พ.ศ.2545 ว่าด้วยการบริหารจัดการด้านรายได้ของสมาคมฯ ทำให้มีข้อจำกัดในการเก็บค่าธรรมเนียม การเพิ่มรายได้ให้กับสมาคมฯ ในเรื่อง ค่าสมัคร ค่าบำรุง เงินหักจากเงินสงเคราะห์ร้อยละ 4-9 และการบริหารเงินที่ควรเป็นรายได้หลักเช่นเดียวกับระบบประกันชีวิตกลับได้เพียงเล็กน้อย เนื่องจากเงินทุนทั้งหมดต้องลงทุนในรูปเงินฝากเท่านั้น และสมาคมฯ ส่วนใหญ่ก็เก็บค่าธรรมเนียมดังกล่าวเต็มอัตราแล้ว ทำให้รายได้หลักมาจากค่าธรรมเนียมดังกล่าวไม่สามารถดำเนินงานมุ่งผลกำไรมาชดเชยค่าใช้จ่ายที่เพิ่มขึ้นได้จากสมาชิกเดิมอีก ยกเว้น เงินบริจาค เช่น ในปีบัญชี 2555 ใช้วิธีการเพิ่มจำนวนสมาชิกมากขึ้น โดยการขอมติที่ประชุมใหญ่ขอเปลี่ยนแปลงคุณสมบัติจากการเป็นสมาชิกของสมาคมฯ ลูกค้าผู้กู้เงินและสมาชิกของสมาคมฯ ลูกค้าผู้ฝากเงิน ตามลำดับ นั้น เปลี่ยนเป็นสมาชิกของสมาคมฯ ลูกค้าผู้กู้เงินและลูกค้าผู้ฝากเงิน เพื่อจะทำให้มีรายได้จากค่าสมัครแรกเข้า ค่าบำรุงและดอกเบี้ยจากการบริการเงินในรูปของเงินฝากโดยการเปลี่ยนสถานะสมาคมเป็น ฌ.ป.ก. ร่วมกับ ฌ.ก.ฝ. จำนวน 105 สมาคม ภายในระยะเวลา 1 ปี และใช้วิธีการเก็บอัตราการเรียกเก็บเงินสงเคราะห์ศพเพิ่มขึ้นในปีเดียวกัน เพราะในภาพรวมสมาคมฯ ของประเทศ ปีบัญชี 2554 มีจำนวนสมาชิกเสียชีวิต 98,575 คน จ่ายเงินสงเคราะห์ให้ทายาท จำนวน 10,535 ล้านบาท และในปีบัญชี 2555 มีจำนวนสมาชิกเสียชีวิต 101,257 คน เสียชีวิตเพิ่มขึ้นจากปีก่อน 2,682 คน แต่จ่ายเงินสงเคราะห์ให้ทายาทเพิ่มขึ้นจากปีก่อน จำนวน 5,998 ล้านบาท แสดงว่ามีการเก็บอัตราการเรียกเก็บเงินสงเคราะห์ศพเพิ่มขึ้น เพื่อแก้ปัญหาขาดทุน แต่เชื่อว่าสามารถแก้ปัญหาได้ในช่วงแรกเท่านั้น เพราะ มีสมาคมที่ใช้วิธีดังกล่าวแล้ว มีค่าใช้จ่ายสูงกว่ารายได้ จำนวน 5 สมาคม

3) ทายาทผู้เสียชีวิตได้เงินค่าสงเคราะห์ศพไม่ครบตามจำนวนที่ควรจะได้รับในครั้งแรก เนื่องจากมีสมาชิกขาดส่งค่าสงเคราะห์ศพเพิ่มขึ้น เพราะค่าเบี้ยสงเคราะห์ศพเพิ่มขึ้นทุกปี ส่งผลให้สมาชิกและทายาทเกิดความไม่พอใจ ทำให้สมาชิกที่เป็นคนหนุ่มสาวลาออกจากการ

เป็นสมาชิกสมาคม ฯ เพราะในภาพรวมของสมาคมฯ ในประเทศ มีแนวโน้มสมาชิกเสียชีวิตเพิ่มขึ้น เฉลี่ยปีละ 94,387 คน และสมาชิกพ้นสภาพการเป็นสมาชิกของสมาคมฯ เฉลี่ยปีละ 56,734 คน และหลายสมาคมประสบสถานการณ์ขาดทุน หากธนาคารไม่ดำเนินการแก้ไขอย่างเป็นรูปธรรม ในอนาคตจะส่งผลกระทบต่อภาพพจน์และต่อการดำเนินงานของธนาคารได้

4.1.3 แบบจำลองในการแก้ปัญหา

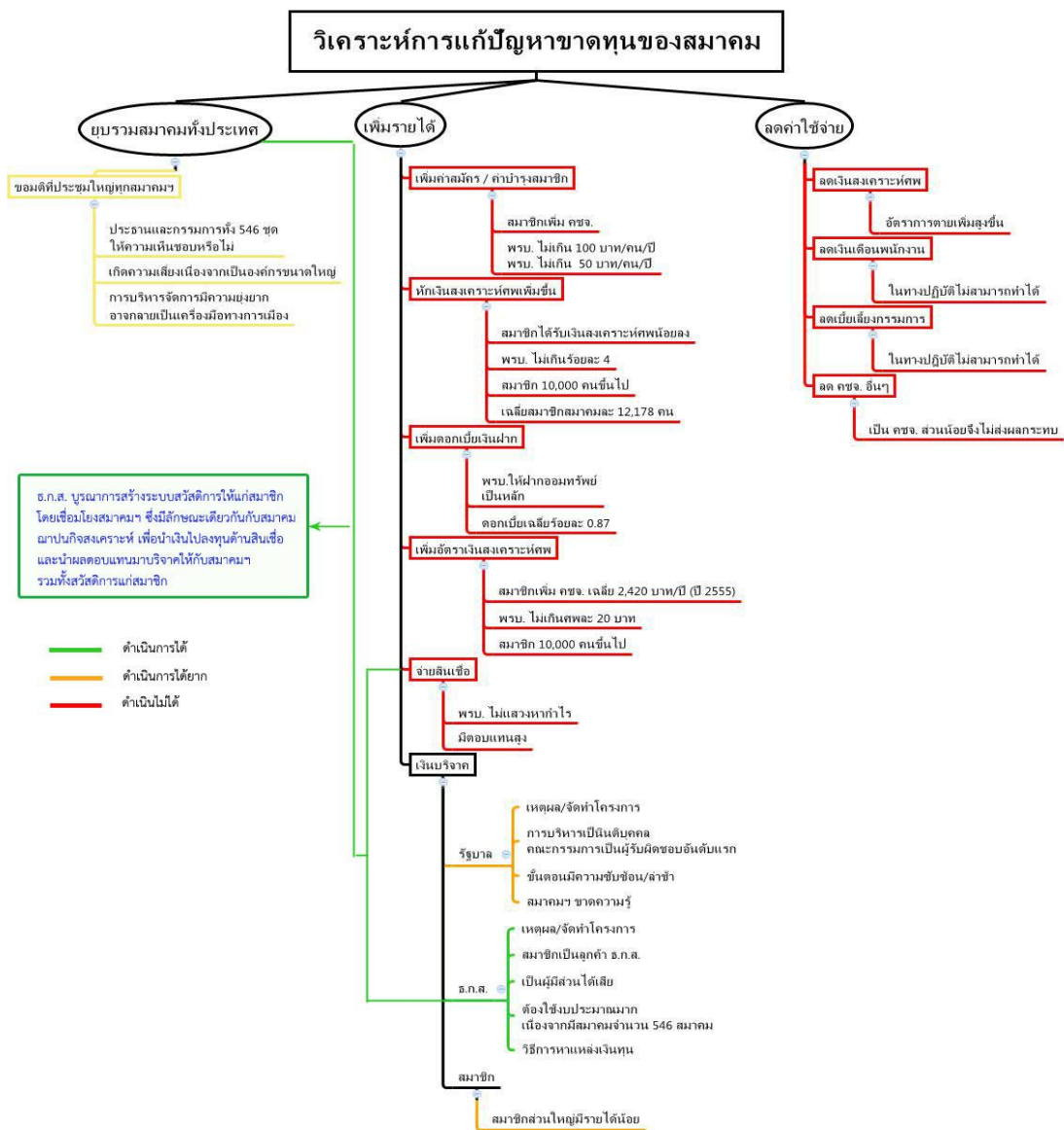
เนื่องจากการนำข้อมูลทุติยภูมิของสมาคมฯ มาวิเคราะห์หาสาเหตุของการมีขาดทุน และได้สอบถามสาเหตุของการมีขาดทุนดังกล่าวจากสมาคมฯ เพื่อหาประเด็นวิเคราะห์เชิงเนื้อหา สาเหตุในการมีขาดทุน ในรูปแบบการดำเนินงานสมาคมฌาปนกิจสงเคราะห์ลูกค้าฯ.ก.ศ.ปัจจุบัน พบว่ามีข้อจำกัดทางด้านกฎหมายในเรื่องในการดำเนินงานที่ไม่สามารถมุ่งหาผลกำไรมาชดเชย ค่าใช้จ่ายที่เพิ่มขึ้น เพราะรายได้หลักมาจากค่าธรรมเนียมสมาชิกแรกเข้า ค่าบำรุงสมาคมรายปี และค่าธรรมเนียมจากการจัดการกรณีสมาชิกเสียชีวิต (หักจากค่าสงเคราะห์ศพประมาณร้อยละ 4 – 9) ส่วนการบริหารเงินที่ควรเป็นรายได้หลักเช่นเดียวกับระบบประกันชีวิตกลับได้เพียงเล็กน้อย เนื่องจากเงินทุนทั้งหมดต้องลงทุนในรูปเงินฝากเท่านั้น และสวัสดิการมีเพียงอย่างเดียวคือเงินสงเคราะห์ศพเมื่อเสียชีวิต แต่สมาคมจำนวนมากมีค่าใช้จ่ายดำเนินงานที่เกี่ยวข้องกับกรรมการและเจ้าหน้าที่ที่มีแนวโน้มสูงขึ้น โดยเฉพาะจากเงินเดือนที่อัตราเพิ่มขึ้นทุกปี และสวัสดิการของเจ้าหน้าที่สมาคมใช้เกณฑ์เดียวกับพนักงานธนาคาร หลายสมาคมมีการจัดการที่ไม่มีประสิทธิภาพ ส่งผลให้มีค่าใช้จ่ายเบียดเบียน ค่าพาหนะของเจ้าหน้าที่และกรรมการสูง ส่งผลให้หลายสมาคมมีขาดทุน เนื่องจากสมาชิกที่อยู่ในวัยทำงานลาออกจากการเป็นสมาชิกของสมาคม เพราะค่าเบี้ยสงเคราะห์ศพเพิ่มขึ้นทุกปี ทำให้สมาชิกขาดส่งค่าสงเคราะห์ศพเพิ่มขึ้นส่งผลให้ทายาทผู้เสียชีวิตได้เงินค่าสงเคราะห์ศพไม่ครบตามที่ควรจะได้รับ ทำให้ทายาทเกิดความไม่พอใจ

ผู้วิจัยมีแนวความคิดว่าถ้าใช้วิธีการสร้างรูปแบบจำลองกองทุนที่ลักษณะเหมือนกับรูปแบบการดำเนินงานสมาคมฌาปนกิจสงเคราะห์ลูกค้าฯ.ก.ศ. ในปัจจุบันที่ได้ปรับปรุงแก้ไขข้อจำกัดในเรื่องการสร้างรายได้และสวัสดิการที่เพิ่มขึ้น ทั้งที่มีชีวิตและเสียชีวิต ให้ญาติสมาชิกที่อยากจะเข้าเป็นสมาชิกของแบบจำลองนี้ โดยมีเงื่อนไขว่าใครที่จะเข้าเป็นสมาชิกแบบจำลองนี้จะต้องเป็นสมาชิกของสมาคมฯ เท่านั้น เพื่อมาช่วยสนับสนุนสมาคมฯ และจงใจให้สมาชิกใหม่เข้าเป็นสมาชิกสมาคมฯ เพิ่มขึ้น เพื่อเพิ่มรายได้ตามรูปแบบเดิมของสมาคมฯ แล้วยังบริจาคเงินให้แก่สมาคมฯ อีกทางหนึ่งเพื่อเพิ่มรายได้โดยการสร้างความร่วมมือระหว่าง ธ.ก.ศ. กับสมาคมฌาปนกิจสงเคราะห์ลูกค้าฯ.ก.ศ. ที่เข้าร่วมกับกองทุนในรูปแบบจำลองนี้ ซึ่งมีลักษณะคล้ายคลึงกันในการแก้ปัญหาจากปรากฏการณ์ที่กล่าวถึงข้างต้นที่สามารถดำเนินการได้ในทาง

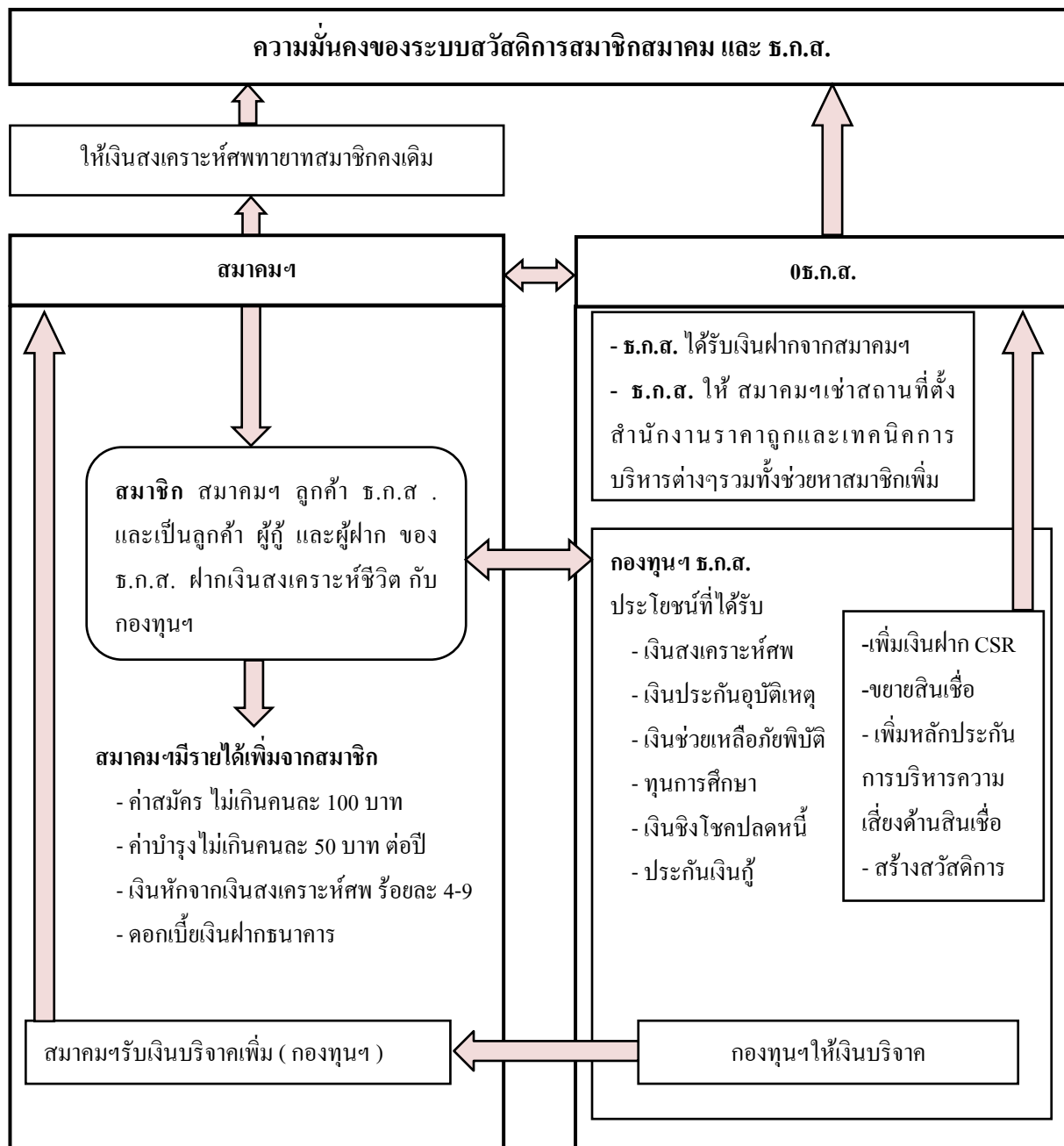
กฎหมาย มีโครงสร้างชัดเจนและบริหารจัดการให้เกิดความมั่นคงได้ทั้ง 3 ภาคส่วนดังกล่าว โดยจัดตั้งหน่วยงานกลางขึ้นมาเพื่อเชื่อมโยงสมาคมฯ ทั้งหมดเข้ารวมกันไม่ต้องยุบหรือควบรวมสมาคมฯ โดยความร่วมมือระหว่าง ธ.ก.ส. กับ สมาคมฌาปนกิจสงเคราะห์ลูกค้า ธ.ก.ส.และให้สมาคมฯ ช่วยติดตามสมาชิกที่เข้าร่วมกองทุนฯ หรือกองทุนฯ ที่ ธ.ก.ส. จัดตั้งขึ้นมา ในเรื่องเกี่ยวกับค่าเอกสารและค่าติดตามการฝากเงินสงเคราะห์ฯ ของสมาชิกฯ และตรวจศพสมาชิกที่เสียชีวิตและติดตามหนี้ให้ ธ.ก.ส. เป็นต้น โดย ธ.ก.ส. จะบริจาคเงินช่วยเหลือสมาคมฯ เพื่อเป็นค่าใช้จ่ายในการดำเนินการ ซึ่งคาดว่าจะมีความเป็นไปได้ เพราะกลุ่มสมาชิกดังกล่าวเป็นสมาชิกของสมาคมฯ และเป็นลูกค้า ธ.ก.ส. และ ธ.ก.ส. เป็นผู้ริเริ่มก่อตั้งสมาคมฯ ซึ่งเป็นการเตรียมการป้องกันและแก้ไขปัญหากรณีที่สมาคมฯ เกิดปัญหามีขาดทุนและยุติการดำเนินงานในอนาคตของสมาคมฯ เพื่อให้มีหลักประกันพึ่งพาตนเองในการดำรงชีพ รวมทั้งช่วยแบ่งเบาภาระของภาครัฐในการดูแลครอบครัวของสมาชิกสมาคมฯ และสร้างความเข้มแข็งและยั่งยืนให้สมาคมฯ เคียงคู่เกษตรกร

ดังนั้นแนวทางการแก้ปัญหาของสมาคมที่มีขาดทุน (ภาพที่ 7) คือการเพิ่มรายได้ให้กับสมาคม โดยการเพิ่มสงเคราะห์ศพเพื่อจูงใจสมาชิกเข้าเป็นสมาชิกสมาคมทำให้มีรายได้ดังกล่าวข้างต้นเพิ่มขึ้น ซึ่งต้องเก็บค่าเบี้ยสงเคราะห์ศพเพิ่ม ซึ่งในปัจจุบันอัตราค่าเบี้ยสงเคราะห์ศพเฉลี่ยศพละ 15 บาท และบางสมาคมก็เก็บศพละ 20 บาทไปแล้ว แต่กฎหมายกำหนดให้สมาคมที่มีสมาชิก 10,000 รายขึ้นไปเก็บเบี้ยสงเคราะห์ศพไม่เกินศพละ 20 บาทต่อปี (สมาชิกต่อสมาคมเฉลี่ย 12,178 ราย) ดังนั้นการที่ตัวของสมาคมจะใช้วิธีดังกล่าวในการแก้ปัญหานั้นมีข้อจำกัดทางกฎหมาย จึงเห็นว่าควรสร้างรูปแบบจำลองกองทุนที่ลักษณะเหมือนกับรูปแบบการดำเนินงานสมาคมฌาปนกิจสงเคราะห์ลูกค้า ธ.ก.ส. ในปัจจุบันที่ได้ปรับปรุงแก้ไขข้อจำกัดในเรื่องการสร้างรายได้และสวัสดิการที่เพิ่มขึ้น ทั้งที่มีชีวิตและเสียชีวิต ให้จูงใจสมาชิกที่อยากจะเข้าเป็นสมาชิกของแบบจำลองนี้ โดยมีเงื่อนไขว่าใครที่จะเข้าเป็นสมาชิกแบบจำลองนี้จะต้องเป็นสมาชิกของสมาคมเท่านั้น เพื่อมาช่วยสนับสนุนสมาคมและจูงใจให้สมาชิกใหม่เข้าเป็นสมาชิกสมาคมเพิ่มขึ้น เพื่อเพิ่มรายได้ตามรูปแบบเดิมของสมาคม แล้วยังบริจาคเงินให้แก่สมาคมอีกทางหนึ่ง เพื่อเพิ่มรายได้โดยการสร้างความร่วมมือระหว่าง ธ.ก.ส. กับสมาคมฌาปนกิจสงเคราะห์ลูกค้า ธ.ก.ส. ที่เข้าร่วมกับกองทุนรูปแบบจำลองนี้ จะช่วยสนับสนุนสมาคมฯ ที่เข้าร่วมโดยการบริจาคเงินให้แก่สมาคมฯ ตามจำนวนสมาชิกของสมาคมฯ นั้นๆ ที่เข้าร่วมกับกองทุนฯ เพื่อเป็นค่าช่วยเหลืองาน เช่น ค่าช่วยติดตามเอกสาร การฝากเงินสงเคราะห์ฯ ของสมาชิกฯ และตรวจศพสมาชิกที่เสียชีวิตและติดตามหนี้ให้ ธ.ก.ส. เป็นต้น และกองทุนมีสวัสดิการที่จะให้แก่สมาชิก เช่น การประกันอุบัติเหตุ ทุนเพื่อการศึกษาบุตร สวัสดิการเพื่อการบรรเทาภัยพิบัติ การประกันเงินกู้และชิงโชคปลดหนี้ เป็นต้น ซึ่งแตกต่างจากการดำเนินการแบบเดิมของสมาคมฯ เพราะสามารถให้ประโยชน์แก่สมาชิกในระหว่าง

ที่มีชีวิตอยู่ และเสียชีวิต และสมาชิกยังคงได้รับเงินสงเคราะห์ศพจากสมาคมฯ เดิมของตนเองอีกด้วย เพื่อให้เกษตรกรลูกค้า ธ.ก.ส. และครอบครัวมีนิสัยรักในการออมเงิน เมื่อเสียชีวิตก่อนวัยอันควร และกรณีสูญเสียอวัยวะ ส่งผลกระทบต่อความสามารถในการประกอบอาชีพ เพื่อบรรเทาความเดือดร้อนแก่ตนเองและครอบครัว สามารถดำเนินชีวิตได้อย่างมีความสุขตามอัตภาพ ซึ่งจะเป็นภูมิคุ้มกันตนเองที่ดี มีความยั่งยืนในการดำเนินชีวิตตามหลักเศรษฐกิจพอเพียง และเพื่อให้สมาคมฯ ฅ.ก.ส. มีความมั่นคงเคียงคู่เกษตรกรลูกค้า ธ.ก.ส. และครอบครัวต่อไป โดยมีแบบจำลอง ดังภาพที่ 8



ภาพที่ 7 ปัญหาการมีขาดทุนของสมาคมฯ การแก้ไขปัญหา



ภาพที่ 8 แบบจำลองที่นำไปสู่ความมั่นคงของระบบสวัสดิการสมาชิกสมาคมฯ ผนวกกิจกรรมสงเคราะห์ลูกค้า ธ.ก.ส. ที่เสนอแนะโดยผู้วิจัย

4.2 แบบจำลองระบบสวัสดิการที่ก่อให้เกิดความมั่นคงของสมาชิกสมาคมฯ ปกป้องสงเคราะห์ ลูกค้า ช.ก.ส.

จากแนวทางในการแก้ปัญหาของสมาคมฯ ใน ข้อ 4.1.3 ข้างต้น จำเป็นต้องหาเงินสงเคราะห์ศพที่เหมาะสมที่สมาชิกจ่ายให้กองทุนฯ จำนวนเงินสงเคราะห์ศพที่เหมาะสมที่ทายาทจะได้รับเมื่อสมาชิกเสียชีวิต และสวัสดิการที่เหมาะสม เช่น การประกันอุบัติเหตุเมื่อเสียชีวิตและขณะที่มีชีวิตอยู่คือ ทุนการศึกษาบุตร การบรรเทาภัยพิบัติ การจ่ายรางวัลชิงโชคปลดหนี้ และการใช้หลักประกันฝากสงเคราะห์ชีวิตเพื่อประกันเงินกู้ในการประกอบอาชีพ เพื่อ วิเคราะห์ความเป็นไปได้ทางการเงินของกองทุน แบบจำลองฯ ที่ได้ออกแบบไว้ เพื่อนำไปสู่การแก้ปัญหาที่มีขาดทุนของสมาคมฯ โดยการสร้างแบบจำลองฯ ซึ่งใช้สูตรคำนวณ เบี้ยประกันชีวิตสุทธิแบบจ่ายรายปีตามหลักคณิตศาสตร์ประกันชีวิตโดยมีผลการวิเคราะห์ ดังนี้

4.2.1 สร้างตารางมรณะวิสัย (Actuarial Life Table) พ.ศ.2554

การสร้างตารางมรณะวิสัย เพื่อกำหนดมูลค่าตัวแปรต่างๆ ที่จะนำมาใช้ในการแทนค่าในสูตร เพื่อกำหนดหาอัตราเงินฝากสงเคราะห์ศพ ในอายุตั้งแต่ 0-100 ปี ดังแสดงในภาคผนวก ข

4.2.2 การฝากเงินสงเคราะห์ชีวิต

ในการวิเคราะห์อัตราเงินฝากสงเคราะห์ศพจำเป็นจะต้องทราบ เงินสงเคราะห์ศพต่อราย (S) เป็นจำนวนเงินที่เอาประกัน ซึ่งกำหนดจากอัตราค่าเฉลี่ยของเงินสงเคราะห์ที่ทายาทรับจากสมาชิกเสียชีวิตของสมาคมทั้งหมดในปีบัญชี 2551 - 2555 (ตารางที่ 5)

ตารางที่ 5 การคำนวณอัตราค่าเฉลี่ยเงินสงเคราะห์ศพต่อราย

รายการ	ปี 2551	ปี 2552	ปี 2553	ปี 2554	ปี 2555
สมาชิกเสียชีวิต (ราย)	88,200	89,349	94,552	98,575	101,257
เงินสงเคราะห์จ่ายทายาท (ล้านบาท)	9,158	9,037	9,810	10,535	16,533
ค่าเฉลี่ยเงินสงเคราะห์ศพต่อราย (S) (บาท)	103,832	101,143	103,752	106,873	163,278

ที่มา : จากการวิเคราะห์ข้อมูลของธนาคารเพื่อการเกษตรและสหกรณ์การเกษตร. 2552-2556

ค่าเฉลี่ยเงินสงเคราะห์ศพต่อรายที่คำนวณได้ระหว่าง ปี พ.ศ. 2551 - 2554 ประมาณ 100,000 บาท แต่ในปี 2555 ประมาณ 160,000 บาท เนื่องจาก ในปี 2554 มีสมาคมฯ ที่มีผลการดำเนินงานที่มีขาดทุน จึงมีการควบรวมสมาคมฯ เข้าด้วยกันใน ปี 2555 แล้วเพิ่มเงิน

สงเคราะห์ศพเพื่อจูงใจให้สมาชิกเดิมยังคงสถานะเป็นสมาชิกต่อไป และผู้ประสภ์รายใหม่เข้าร่วมเป็นสมาชิกกับสมาคมเพิ่มขึ้น ดังนั้นจึงใช้เงินสงเคราะห์ศพต่อราย (S) เท่ากับ 100,000 บาท และเพิ่มเงินสวัสดิการจากการตายด้วยอุบัติเหตุในวงเงิน 50,000 บาท

1) อัตราเงินฝากสงเคราะห์ศพ ผลการคำนวณอัตราเงินสงเคราะห์ศพในแต่ละช่วงอายุ ซึ่งแบ่งเป็น 2 วิธี คือ

วิธีที่ 1 : ใช้วิธีการคำนวณตามหลักคณิตศาสตร์ประกันภัยแบบกำหนดช่วงเวลาประกัน โดยใช้ค่ากลางของแต่ละช่วงอายุ โดยอัตราเงินสงเคราะห์ ใน(ตารางที่ 6) เมื่อได้ค่า R (อัตราเบี้ยประกันสุทธิรายปี ในแต่ละช่วงอายุ) คูณด้วยจำนวนสมาชิกในแต่ละช่วงอายุนั้นๆ ซึ่งจะเท่ากับ จำนวนเงินที่สมาชิกจ่ายเงินสงเคราะห์ศพให้กองทุนฯ ในแต่ละช่วงอายุ นำผลรวมของจำนวนเงินที่สมาชิกจ่ายเงินสงเคราะห์ศพให้กองทุนฯ ในแต่ละช่วงอายุเท่ากับ 4,770,341,853.45 บาท หากด้วยจำนวนสมาชิกทั้งหมดของสมาคมฯ เท่ากับ 4,864,408 ราย เท่ากับ อัตราเงินฝากสงเคราะห์ศพรายปี จากการคำนวณ ในวิธีที่ 1 จะได้ค่า อัตราเงินสงเคราะห์ศพรายปี โดยเฉลี่ย 980 บาท

ตารางที่ 6 การคำนวณอัตราเงินสงเคราะห์ศพรายปี ในแต่ละช่วงอายุ

อายุลูกค้าเฉลี่ย (ปี)	จำนวนราย	Cx	Dx	S (บาท)	$R=S*(C_x / D_x)$ (บาท)	จำนวนเงิน = R × จำนวนราย (บาท)
23	43,531	1,601.68	550,472.70	100,000.00	290.96	12,665,973.86
28	105,865	1,729.37	478,583.71	100,000.00	361.35	38,254,537.26
33	308,060	1,698.68	414,879.09	100,000.00	409.44	126,132,290.56
38	618,425	1,779.68	358,416.21	100,000.00	496.54	307,072,493.87
43	928,546	1,930.29	308,096.08	100,000.00	626.52	581,753,656.31
48	1,023,326	2,247.35	262,544.93	100,000.00	855.99	875,955,122.97
53	982,480	2,750.71	220,428.26	100,000.00	1,247.90	1,226,031,930.20
58	854,175	3,386.16	180,493.82	100,000.00	1,876.05	1,602,475,848.43
รวม	4,864,408				980.66	4,770,341,853.45

หมายเหตุ : Cx หมายถึง ค่าปัจจุบันของเงินที่จะต้องจ่ายให้คนที่ตายในช่วงอายุ x ถึง x+1 ปี

Dx หมายถึง ค่าปัจจุบันของเงินยังชีพ เมื่ออายุ x ปี

S หมายถึง เงินสงเคราะห์ศพต่อราย

R หมายถึง อัตราเบี้ยประกันสุทธิรายปี ในแต่ละช่วงอายุ

วิธีที่ 2 : ใช้วิธีการคำนวณตามหลักคณิตศาสตร์ประกันภัยแบบกำหนดช่วงเวลาประกัน โดยใช้ค่าเฉลี่ยอายุของสมาชิกทั้งหมดใน(ตารางที่ 7) เป็นตัวแทนค่า X ใน สูตรสมการ $A_x = \frac{C_x}{D_x}$ เพื่อคำนวณอัตราเบี้ยประกันสุทธิรายปีของสมาชิกทั้งหมดใน สูตรสมการ $R = S A_x$ เมื่อแทนค่าในสมการ ดังนี้

$$x = \text{อายุเฉลี่ย (52 ปี)} \quad C_x = 2,639.01 \quad D_x = 228,643.95 \quad S = 100,000$$

$$R = 100,000 \quad x = 2,639.01/228,643.95 = 1,154.20$$

ดังนั้น จะได้ว่า อัตราเงินสงเคราะห์ศพรายปี โดยเฉลี่ย 1,154 บาท

นำอัตราเงินฝากสงเคราะห์ศพรายปีที่คำนวณได้ในวิธีที่ 1 และวิธีที่ 2 มาปรับตัวเลขหลักหน่วยเป็นตัวเลขหลักร้อยโดยได้ค่าของแต่ละวิธี 1,000 บาท และ 1,200 ตามลำดับ แล้วนำมาเปรียบเทียบค่าอัตราเงินฝากสงเคราะห์ศพรายปี ซึ่งค่าที่ได้จากวิธีใดที่มีค่าสูงกว่า จะใช้วิธีนั้น เพื่อลดความเสี่ยงที่กองทุนฯจะมีขาดทุนในอนาคต ซึ่งจะได้ อัตราเงินสงเคราะห์ศพรายปี ที่เหมาะสมที่สมาชิกต้องจ่ายให้กองทุนฯต่อปี เท่ากับ 1,200 บาท และเงินสงเคราะห์ศพต่อราย ที่สมาชิกจะได้รับกรณีเสียชีวิต เท่ากับ 100,000 บาท

ตารางที่ 7 โครงสร้างอายุของสมาชิกทั้งหมดของสมาคมฯ

อายุลูกค้า	ฌปก			ฌกฝ		
	จำนวน	สัดส่วน	อายุเฉลี่ย	จำนวน	สัดส่วน	อายุเฉลี่ย
20-25ปี	28,155	0.48%	0.11	15,376	2.28%	0.52
26-30ปี	78,013	1.33%	0.37	27,852	4.13%	1.16
31-35ปี	258,088	4.40%	1.45	49,972	7.41%	2.45
36-40ปี	544,917	9.29%	3.53	73,508	10.90%	4.14
41-45ปี	838,785	14.30%	6.15	89,761	13.31%	5.72
46-50ปี	934,981	15.94%	7.65	88,345	13.10%	6.29
51-55ปี	903,307	15.40%	8.16	79,173	11.74%	6.22
56-60ปี	785,994	13.40%	7.77	68,181	10.11%	5.86
61 ขึ้นไป	1,493,389	25.46%	16.55	182,220	27.02%	17.56
รวม	5,865,627		อายุเฉลี่ย (ปี)51.74	674,388		อายุเฉลี่ย (ปี)49.93

ที่มา : วิเคราะห์จากระบบข้อมูลสารสนเทศของธนาคารเพื่อการเกษตรและสหกรณ์การเกษตร,

4.2.3 กลุ่มเป้าหมาย

จากผลการวิเคราะห์ในตารางที่ 7 สามารถนำมาใช้กำหนดกลุ่มเป้าหมาย โดยผู้ประสงค์เข้าร่วมเป็นสมาชิกฝากเงินสงเคราะห์ชีวิตจะต้องเป็นเกษตรกรหรือครอบครัวของเกษตรกรซึ่งมีคุณสมบัติครบถ้วนตามหลักเกณฑ์การเป็นสมาชิกของสมาคมฯ เท่านั้นและมีอายุตั้งแต่ 20 ปีขึ้นไป แต่ไม่เกินอายุ 60 ปี เป้าหมายในการดำเนินงานจำนวน 4.86 ล้านคนของสมาชิกสมาคมทั้งหมดอายุไม่เกิน 60 ปี (ในปี 2555 มีสมาชิก 6.54 ล้านคน) ปีที่ 1 คาดว่าจะรับสมาชิกร้อยละ 25 ของสมาชิกสมาคมฯ ทั้งหมดอายุไม่เกิน 60 ปีประมาณจำนวน 1.22 ล้านคน ในปีต่อไปและคาดว่าจะเพิ่มขึ้นร้อยละ 10 ต่อปี

4.2.4 ระยะเวลาในการฝาก

ผู้ประสงค์เข้าร่วมเป็นสมาชิกจะต้องฝากเงินสงเคราะห์ชีวิตต่อเนื่องตลอดชีพ เนื่องจากผลการวิเคราะห์อายุการตายในปีพ.ศ. 2558 อายุ 70 ปี ต่างจากอายุสมาชิกแรกเข้า อายุ 20 ปี เท่ากับ มีอายุการฝากเงินสงเคราะห์ชีวิต 50 ปี คุณ อัตราเงินสงเคราะห์ศพรายปี 1,200 บาท คุณ อัตราดอกเบี้ยเงินฝากประจำ 24 เดือน ของ ธ.ก.ส.ร้อยละ 2.40 บาท เท่ากับ 1,440 บาท ซึ่งกองทุนฯ สามารถนำดอกเบี้ยไปจ่ายเป็นค่าอัตราเงินสงเคราะห์ศพรายปีได้ ดังนั้น ถ้าสมาชิกจะฝากเงินสงเคราะห์ชีวิตครั้งเดียวจะต้องฝากเท่ากับ 60,000 บาท และดังนั้น จำเป็นต้องฝากเงินสงเคราะห์ชีวิตต่อเนื่องตลอดชีพ ซึ่งให้ผลตอบแทนมากกว่าเมื่อเปรียบเทียบกับ การรับเงินสงเคราะห์ศพ 100,000บาท เมื่อเสียชีวิต (ตารางที่ 8)

ตารางที่ 8 อายุของการตายในระดับประเทศไทย พ.ศ. 2548 - พ.ศ. 2568

พ.ศ. 2548	พ.ศ. 2553	พ.ศ. 2558	พ.ศ. 2563	พ.ศ. 2568
67.9	69.1	70.2	71.1	71.9

ที่มา สถาบันวิจัยประชากรและสังคม. 2549

4.2.5 สิทธิประโยชน์และสวัสดิการที่สมาชิกกองทุนฯจะได้รับ

1) เมื่อเสียชีวิตทุกกรณี จากอุบัติเหตุ(Accident Insurance) ทายาทจะได้รับเพิ่มอีกจำนวนเงิน 50,000 บาท โดยใช้อัตราเบี้ยประกันรายปี 25 บาทต่อราย ซึ่ง เป็นอัตราแบบเดียวกับ ที่ ธ.ก.ส. ใช้ทำประกันอุบัติเหตุกลุ่มให้ลูกค้า ธ.ก.ส. กับ บริษัทประกันชีวิตที่เป็นคู่สัญญา กับ ธ.ก.ส. คุณ ด้วย จำนวนสมาชิกทั้งหมดของสมาคมฯ

2) ในกรณีที่สมาชิกใช้เงินฝากสงเคราะห์ชีวิตเป็นหลักประกันเงินกู้ของธนาคาร ในวงเงินกู้ไม่เกิน 80,000 บาท เพื่อขยายโอกาสให้กับสมาชิกที่ไม่มีหลักประกันเงินกู้ เช่นที่ดิน เพื่อสร้างอาชีพ รายได้ให้กับตนเองและครอบครัวได้มีคุณภาพชีวิตที่ดีขึ้น

3) ทุนการศึกษา ทุกปีจากการวิเคราะห์กระแสเงินสด สถานการณ์ของสมาชิกที่เข้าร่วมกองทุนแบบจำลองในอนาคต(ในระยะเวลา 10 ปีข้างหน้า) โดยใช้อัตรารายปี 2 บาทต่อราย คุณด้วย จำนวนสมาชิกของสมาคมทั้งหมด

4) มีการช่วยเหลือกรณีประสบภัยพิบัติเช่น การพักผ่อนหนี้ การพักหนี้ การลดดอกเบี้ย และเงินช่วยเหลือและเชื่อมโยงสู่การประกันภัยพิภพของสมาชิกต่อไปจากการวิเคราะห์กระแสเงินสดสถานการณ์ของสมาชิกที่เข้าร่วมกองทุนแบบจำลองในอนาคต (ในระยะเวลา 10 ปีข้างหน้า) โดยใช้อัตรารายปี 2 บาทต่อราย คุณด้วย จำนวนสมาชิกของสมาคมทั้งหมด

5) ชิงโชคปลดหนี้จากกองทุนทุกปี เพื่อช่วยเหลือปัญหาหนี้สินให้แก่สมาชิกโดยไม่ต้องฝากเงินฝากสงเคราะห์ศพรายปีกับกองทุนตลอดชีวิตแต่ได้รับสวัสดิการครบถ้วน โดยใช้อัตรารายปีละ 10 บาท คุณด้วย จำนวนสมาชิกทั้งหมดของสมาคมฯ แล้วกำหนดวงเงินปลดหนี้ตามค่าเฉลี่ยของจำนวนหนี้สมาชิกทั้งหมดของสมาคมฯที่เป็นเกษตรกรรายย่อย

4.2.6 ผลประโยชน์ที่สมาคมฯ และที่ ธ.ก.ส. จะได้รับจากกองทุนฯ

กองทุนฯ เป็นผู้บริจาคเงินให้สมาคมฯ รายละ 10 บาท ต่อ ปี (หรืออัตราที่เหมาะสม) เพื่อเป็นค่าใช้จ่ายเอกสารการเสียชีวิต ติดตามการฝากเงินสงเคราะห์ศพ ของสมาชิกฯ และประชาสัมพันธ์ กองทุนฯ รวมทั้งรับสมัครเข้าร่วมกองทุนฯ เพราะสมาคมฯ เพราะเป็นบุคคลเดียวกับสมาชิกของสมาคมฯ เพื่อจะทำให้สมาคมฯ มีรายได้เพิ่มขึ้นและนำไปสู่การมีส่วนร่วมในการรับผิดชอบต่อผู้มีส่วนได้ส่วนเสียของ ธ.ก.ส.ในการสร้างความเข้มแข็งและมั่นคงให้สมาคมฯ ต่อไป ส่วน ธ.ก.ส. จะได้รับประโยชน์จากในการขยายฐานลูกค้าเชื่อ เงินฝาก และรายได้จากค่าธรรมเนียมอื่นและเป็นการสร้างความจงรักภักดีของลูกค้าและบริหารความเสี่ยงด้านเครดิตให้กับ ธ.ก.ส. เพื่อความมั่นคงและยั่งยืนของ ธ.ก.ส.

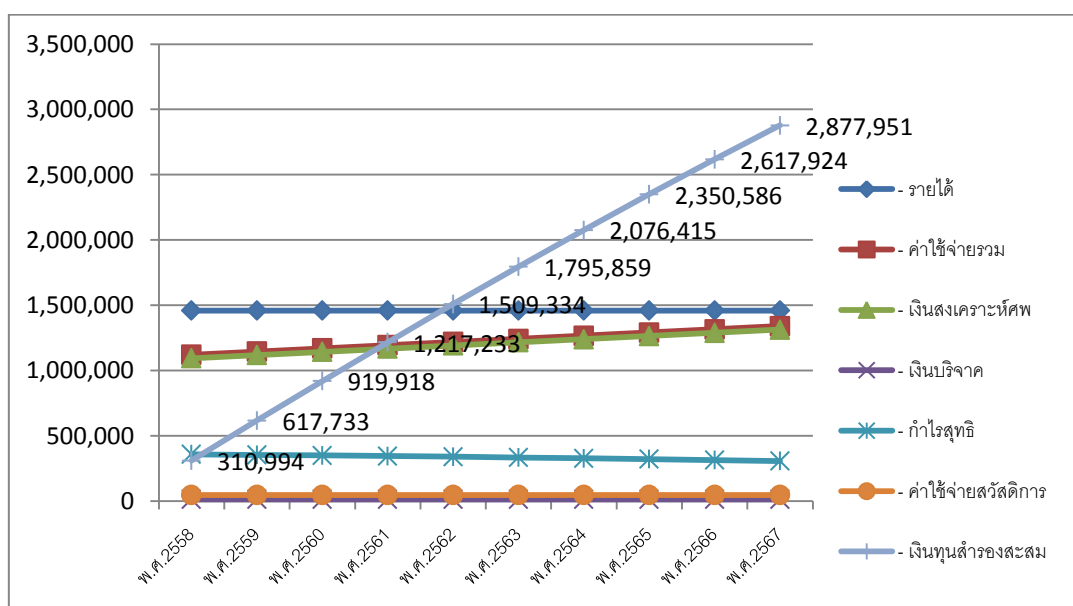
4.2.7 การวิเคราะห์ความเป็นไปได้ในการลงทุน

ผลจากการวิเคราะห์ความเป็นไปได้ของจำนวนสมาชิกที่เข้าร่วมกองทุนฯ ในการลงทุนของแบบจำลองโดยตั้งสถานการณ์จำลองเป็น 3 สถานการณ์ ดังนี้ (1) สถานการณ์ที่เลวร้ายที่สุด (Worst case) คือ สมาชิกที่เข้าร่วมกองทุนฯ 25% (2) สถานการณ์ปกติ (Normal case) คือ สมาชิกที่เข้าร่วมกองทุนฯ 50% (3) สถานการณ์ที่ดีที่สุด (Best case) คือ สมาชิกที่เข้าร่วมกองทุนฯ

75% ซึ่งมีจำนวนสมาชิกสมาคมทั้งหมดอายุไม่เกิน 60 ปี (4.86 ล้านคน) ซึ่งคิดเป็นจำนวน 1.22 ล้านคน 2.43 ล้านคน และ 3.65 ล้านคนตามลำดับ โดยการวิเคราะห์กระแสเงินสดในระยะเวลาอีก 10 ปีข้างหน้า และใช้อัตราตายของประชากรในประเทศไทย พ.ศ. 2558-2568 ระยะอีก 10 ข้างหน้า (สถาบันวิจัยประชากรและสังคม, 2549) ซึ่งสามารถสรุปผลการวิเคราะห์ได้ดังนี้

1) การวิเคราะห์กระแสเงินสดของแบบจำลองฯ ที่สถานการณ์ 25% พบว่า กองทุนมีรายได้เฉลี่ยปีละ 1,459.32 ล้านบาท มีค่าใช้จ่ายเฉลี่ยรวม 1,230.70 ล้านบาท สามารถจ่ายเงินสงเคราะห์ศพให้ทายาทเฉลี่ยปีละ 1,203.94 ล้านบาท จ่ายค่าสวัสดิการเฉลี่ยปีละ 47.43 ล้านบาท บริจาคให้สมาคมเฉลี่ยปีละ 12.16 ล้านบาท กองทุนมีกำไรเฉลี่ยปีละ 335.22 ล้านบาท และมีเงินกองทุนสะสม 10 ปี 2,877.95 ล้านบาท ซึ่งจากการวิเคราะห์กระแสเงินสดของแบบจำลองนี้ แสดงให้เห็นว่ามีความมั่นคงและสามารถสร้างสวัสดิการให้กับสมาชิกในขณะยังมีชีวิต และเมื่อเสียชีวิตสามารถสร้างหลักประกันให้กับทายาทได้ แสดงคังภาพที่ 9 และตารางที่ 9

หน่วย : พันบาท



ภาพที่ 9 การวิเคราะห์กระแสเงินสดของแบบจำลองที่นำไปสู่ความมั่นคงของระบบสวัสดิการสมาชิกสมาคมฌาปนกิจสงเคราะห์ลูกค้า ธ.ก.ส. ที่ 25%

ตารางที่ 9 การวิเคราะห์กระแสเงินสดของแบบจำลองที่นำไปสู่ความมั่นคงของระบบสวัสดิการสมาชิกสมาคมฌาปนกิจสงเคราะห์ลูกค้า ช.ก.ส. ที่ 25%

หน่วย : พันบาท

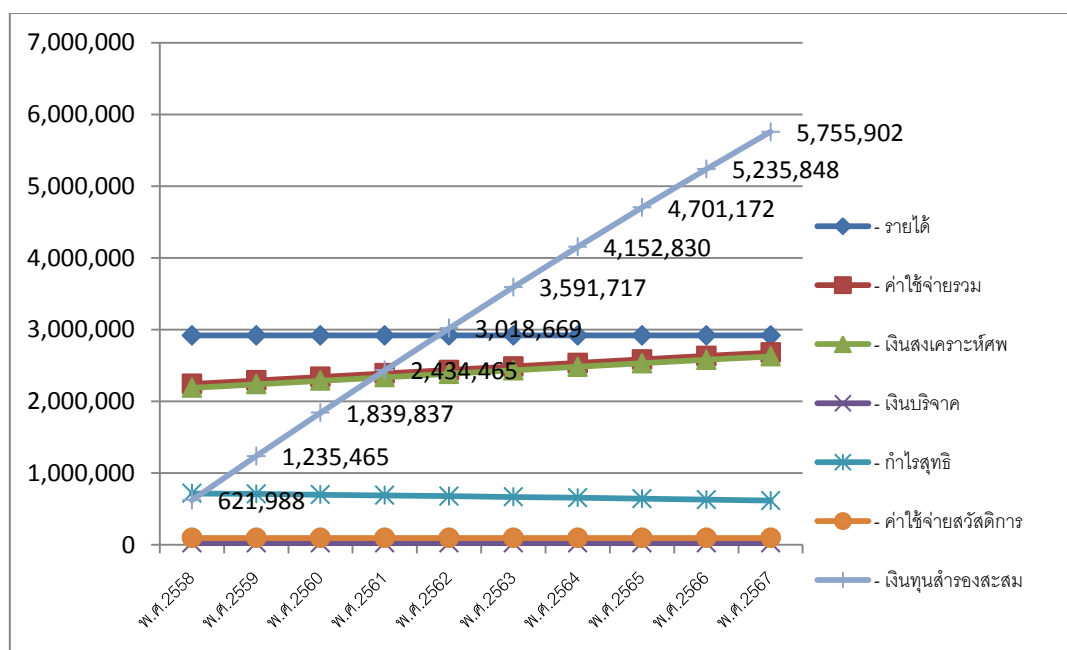
รายการ	พ.ศ.2558	พ.ศ.2559	พ.ศ.2560	พ.ศ.2561	พ.ศ.2562	พ.ศ.2563	พ.ศ.2564	พ.ศ.2565	พ.ศ.2566	พ.ศ.2567
- รายได้	1,459,322	1,459,322	1,459,322	1,459,322	1,459,322	1,459,322	1,459,322	1,459,322	1,459,322	1,459,322
- ค่าใช้จ่ายรวม	1,121,246	1,145,568	1,169,890	1,194,212	1,218,534	1,242,856	1,267,178	1,291,500	1,315,822	1,340,144
- เงินสงเคราะห์ศพ	1,094,492	1,118,814	1,143,136	1,167,458	1,191,780	1,216,102	1,240,424	1,264,746	1,289,068	1,313,390
- เงินบริจาค	12,161	12,161	12,161	12,161	12,161	12,161	12,161	12,161	12,161	12,161
- ค่าใช้จ่ายอื่นๆ	14,593	14,593	14,593	14,593	14,593	14,593	14,593	14,593	14,593	14,593
- กำไรขั้นต้น	338,076	313,754	289,432	265,110	240,788	216,466	192,144	167,822	143,500	119,178
- รายได้ดอกเบี้ยเงินกู้	20,345	40,412	60,182	79,632	98,742	117,486	135,840	153,777	171,266	188,277
- กำไรสุทธิ	358,422	354,167	349,614	344,742	339,530	333,952	327,984	321,599	314,766	307,455
- ค่าใช้จ่ายสวัสดิการ	47,428	47,428	47,428	47,428	47,428	47,428	47,428	47,428	47,428	47,428
- เงินทุนสำรองต่อปี	310,994	306,739	302,186	297,314	292,102	286,524	280,556	274,171	267,338	260,027
- เงินทุนสำรองสะสม	310,994	617,733	919,918	1,217,233	1,509,334	1,795,859	2,076,415	2,350,586	2,617,924	2,877,951

หมายเหตุ

- จากจำนวนลูกค้าที่อายุไม่เกิน 60 ปี ทั้งหมดจำนวน 4,864,408 ราย คิดเป็น 25% จะได้สมาชิกที่นำมาคำนวณ จำนวน 1,216,102 ราย
- อัตราเงินสงเคราะห์ศพรายปี 1,200 บาท
- เงินสงเคราะห์ศพ 100,000 บาท
- อัตราการตายของประชากร ปี พ.ศ. 2558-2567 เท่ากับ 0.9-1.08 โดยเพิ่มขึ้นปีละ 0.02

2) การวิเคราะห์กระแสเงินสดของแบบจำลองฯ ที่สถานการณ์ 50% พบว่า กองทุนมีรายได้เฉลี่ยปีละ 2,918.65 ล้านบาท มีค่าใช้จ่ายเฉลี่ยรวม 2,461.39 ล้านบาท สามารถจ่ายเงินสงเคราะห์ศพให้ทายาทเฉลี่ยปีละ 2,407.88 ล้านบาท จ่ายค่าสวัสดิการเฉลี่ยปีละ 94.86 ล้านบาท บริจาคให้สมาคมเฉลี่ยปีละ 24.32 ล้านบาท กองทุนมีกำไรเฉลี่ยปีละ 670.45 ล้านบาท และมีเงินกองทุนสะสม 10 ปี 5,755.90 ล้านบาท ซึ่งจากการวิเคราะห์กระแสเงินสดของแบบจำลองนี้ แสดงให้เห็นว่ามีความมั่นคงและสามารถสร้างสวัสดิการให้กับสมาชิกในขณะยังมีชีวิต และเมื่อเสียชีวิตสามารถสร้างหลักประกันให้กับทายาทได้ แสดงคั่งภาพที่ 10 และตารางที่ 10

หน่วย : พันบาท



ภาพที่ 10 การวิเคราะห์กระแสเงินสดของแบบจำลองที่นำไปสู่ความมั่นคงของระบบสวัสดิการสมาชิกสมาคมฌาปนกิจสงเคราะห์ลูกค้า ธ.ก.ส. ที่ 50%

ตารางที่ 10 การวิเคราะห์กระแสเงินสดของแบบจำลองที่นำไปสู่ความมั่นคงของระบบสวัสดิการสมาชิกสมาคมฌาปนกิจสงเคราะห์ลูกค้า ช.ก.ศ. ที่ 50%

หน่วย : พันบาท

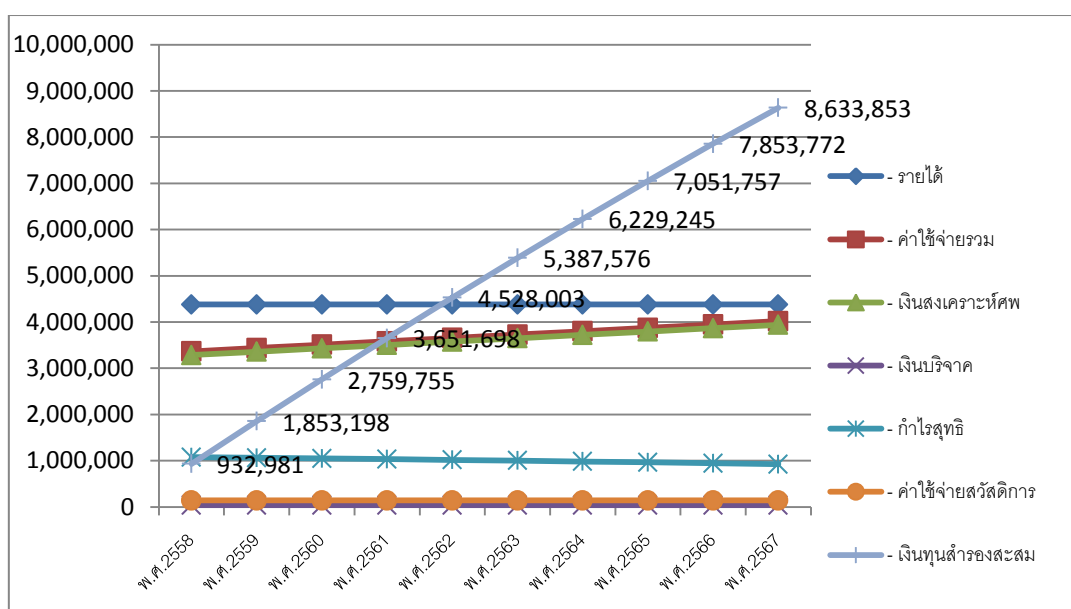
รายการ	พ.ศ.2558	พ.ศ.2559	พ.ศ.2560	พ.ศ.2561	พ.ศ.2562	พ.ศ.2563	พ.ศ.2564	พ.ศ.2565	พ.ศ.2566	พ.ศ.2567
- รายได้	2,918,645	2,918,645	2,918,645	2,918,645	2,918,645	2,918,645	2,918,645	2,918,645	2,918,645	2,918,645
- ค่าใช้จ่ายรวม	2,242,492	2,291,136	2,339,780	2,388,424	2,437,068	2,485,712	2,534,357	2,583,001	2,631,645	2,680,289
- เงินสงเคราะห์ศพ	2,188,984	2,237,628	2,286,272	2,334,916	2,383,560	2,432,204	2,480,848	2,529,492	2,578,136	2,626,780
- เงินบริจาค	24,322	24,322	24,322	24,322	24,322	24,322	24,322	24,322	24,322	24,322
- ค่าใช้จ่ายอื่นๆ	29,186	29,186	29,186	29,186	29,186	29,186	29,186	29,186	29,186	29,186
- กำไรขั้นต้น	676,153	627,509	578,865	530,220	481,576	432,932	384,288	335,644	287,000	238,356
- รายได้ดอกเบี้ยเงินกู้	40,691	80,825	120,363	159,264	197,483	234,972	271,680	307,553	342,532	376,554
- กำไรสุทธิ	716,843	708,333	699,228	689,485	679,059	667,904	655,969	643,197	629,532	614,910
- ค่าใช้จ่ายสวัสดิการ	94,856	94,856	94,856	94,856	94,856	94,856	94,856	94,856	94,856	94,856
- เงินทุนสำรองต่อปี	621,988	613,477	604,372	594,629	584,203	573,049	561,113	548,341	534,676	520,054
- เงินทุนสำรองสะสม	621,988	1,235,465	1,839,837	2,434,465	3,018,669	3,591,717	4,152,830	4,701,172	5,235,848	5,755,902

หมายเหตุ

- จากจำนวนลูกค้าที่อายุไม่เกิน 60 ปี ทั้งหมดจำนวน 4,864,408 ราย คิดเป็น 50% จะได้สมาชิกที่นำมาคำนวณ จำนวน 2,432,204 ราย
- อัตราเงินสงเคราะห์ศพรายปี 1,200 บาท
- เงินสงเคราะห์ศพ 100,000 บาท
- อัตราการตายของประชากร ปี พ.ศ. 2558-2567 เท่ากับ 0.9-1.08 โดยเพิ่มขึ้นปีละ 0.02

3) การวิเคราะห์กระแสเงินสดของแบบจำลองฯ ที่สถานการณ์ 75% พบว่า กองทุนมีรายได้เฉลี่ยปีละ 4,377.97 ล้านบาท มีค่าใช้จ่ายเฉลี่ยรวม 3,692.09 ล้านบาท สามารถจ่ายเงินสงเคราะห์ศพให้ทายาทเฉลี่ยปีละ 3,611.82 ล้านบาท จ่ายค่าสวัสดิการเฉลี่ยปีละ 142.28 ล้านบาท บริจาคให้สมาคมเฉลี่ยปีละ 36.48 ล้านบาท กองทุนมีกำไรเฉลี่ยปีละ 1,005.67 ล้านบาท และมีเงินกองทุนสะสม 10 ปี 8,633.85 ล้านบาท ซึ่งจากการวิเคราะห์กระแสเงินสดของแบบจำลองนี้แสดงให้เห็นว่ามีความมั่นคงและสามารถสร้างสวัสดิการให้กับสมาชิกในขณะยังมีชีวิต และเมื่อเสียชีวิตสามารถสร้างหลักประกันให้กับทายาทได้ แสดงดังภาพที่ 11 และตารางที่ 11

หน่วย : พันบาท



ภาพที่ 11 การวิเคราะห์กระแสเงินสดของแบบจำลองที่นำไปสู่ความมั่นคงของระบบสวัสดิการสมาชิกสมาคมฌาปนกิจสงเคราะห์ลูกค้า ธ.ก.ส. ที่ 75%

ตารางที่ 11 การวิเคราะห์กระแสเงินสดของแบบจำลองที่นำไปสู่ความมั่นคงของระบบสวัสดิการสมาชิกสมาคมฌาปนกิจสงเคราะห์ลูกค้า ธ.ก.ส. ที่ 75%

หน่วย : พันบาท

รายการ	พ.ศ.2558	พ.ศ.2559	พ.ศ.2560	พ.ศ.2561	พ.ศ.2562	พ.ศ.2563	พ.ศ.2564	พ.ศ.2565	พ.ศ.2566	พ.ศ.2567
- รายได้	4,377,967	4,377,967	4,377,967	4,377,967	4,377,967	4,377,967	4,377,967	4,377,967	4,377,967	4,377,967
- ค่าใช้จ่ายรวม	3,363,738	3,436,704	3,509,670	3,582,636	3,655,603	3,728,569	3,801,535	3,874,501	3,947,467	4,020,433
- เงินสงเคราะห์ศพ	3,283,475	3,356,442	3,429,408	3,502,374	3,575,340	3,648,306	3,721,272	3,794,238	3,867,204	3,940,170
- เงินบริจาค	36,483	36,483	36,483	36,483	36,483	36,483	36,483	36,483	36,483	36,483
- ค่าใช้จ่ายอื่นๆ	43,780	43,780	43,780	43,780	43,780	43,780	43,780	43,780	43,780	43,780
- กำไรขั้นต้น	1,014,229	941,263	868,297	795,331	722,365	649,398	576,432	503,466	430,500	357,534
- รายได้ดอกเบี้ยเงินกู้	61,036	121,237	180,545	238,896	296,225	352,458	407,521	461,330	513,798	564,832
- กำไรสุทธิ	1,075,265	1,062,500	1,048,842	1,034,227	1,018,589	1,001,857	983,953	964,796	944,298	922,366
- ค่าใช้จ่ายสวัสดิการ	142,284	142,284	142,284	142,284	142,284	142,284	142,284	142,284	142,284	142,284
- เงินทุนสำรองต่อปี	932,981	920,216	906,558	891,943	876,305	859,573	841,669	822,512	802,014	780,082
- เงินทุนสำรองสะสม	932,981	1,853,198	2,759,755	3,651,698	4,528,003	5,387,576	6,229,245	7,051,757	7,853,772	8,633,853

หมายเหตุ

- จากจำนวนลูกค้าที่อายุไม่เกิน 60 ปี ทั้งหมดจำนวน 4,864,408 ราย คิดเป็น 75% จะได้สมาชิกที่นำมาคำนวณ จำนวน 3,648,306 ราย
- อัตราเงินสงเคราะห์ศพรายปี 1,200 บาท
- เงินสงเคราะห์ศพ 100,000 บาท
- อัตราการตายของประชากร ปี พ.ศ. 2558-2567 เท่ากับ 0.9-1.08 โดยเพิ่มขึ้นปีละ 0.02

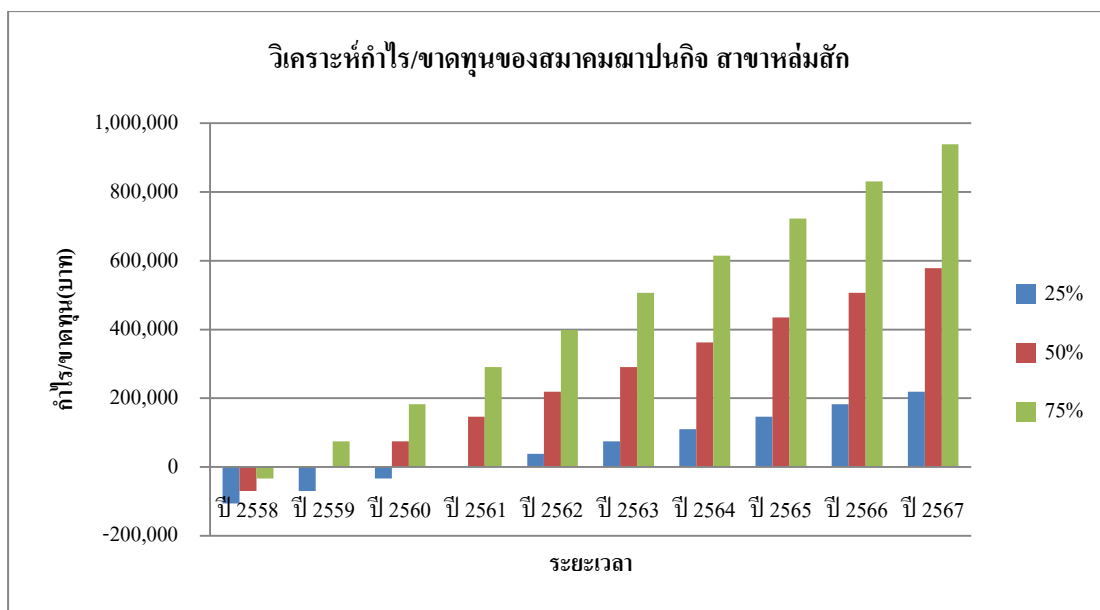
จากการวิเคราะห์ทั้ง 3 รูปแบบเป็นไปในทิศทางเดียวกัน คือ จำนวนปริมาณของเงินทุนสำรองสะสมที่เพิ่มมากขึ้นนั้น ขึ้นอยู่กับจำนวนสมาชิกที่เข้าร่วมกองทุนฯเพิ่มมากขึ้น และมีรายได้ดอกเบี้ยจากการนำเงินในส่วนของกำไรข้างต้นไปให้กู้ในอัตราร้อยละ 7 ต่อปี (MRR) และหากจะนำเงินในส่วนของรายได้รอการจ่ายเงินสงเคราะห์ศพไปลงทุนในตลาดเงินตลาดทุนของธนาคารแห่งประเทศไทย (ธปท.) เช่น พันธบัตรและตราสารหนี้ที่ให้ผลตอบแทนในปัจจุบันเฉลี่ยร้อยละ 1.76 ต่อปี จะทำให้มีกำไรเพิ่มมากขึ้น แต่ทั้งนี้ขึ้นอยู่กับการบริหารจัดการความเสี่ยงของคณะกรรมการบริหารของกองทุน

จึงสรุปได้ว่า ควรลงทุนตามแบบจำลองดังกล่าวเพื่อให้สมาคมมีความมั่นคงและสร้างสวัสดิการให้กับเกษตรกรและครอบครัวให้มีคุณภาพชีวิตที่ดีขึ้น

4.2.8 การวิเคราะห์ความเป็นไปได้ในการใช้แบบจำลองฯ แก้ปัญหาของสมาคมฯ

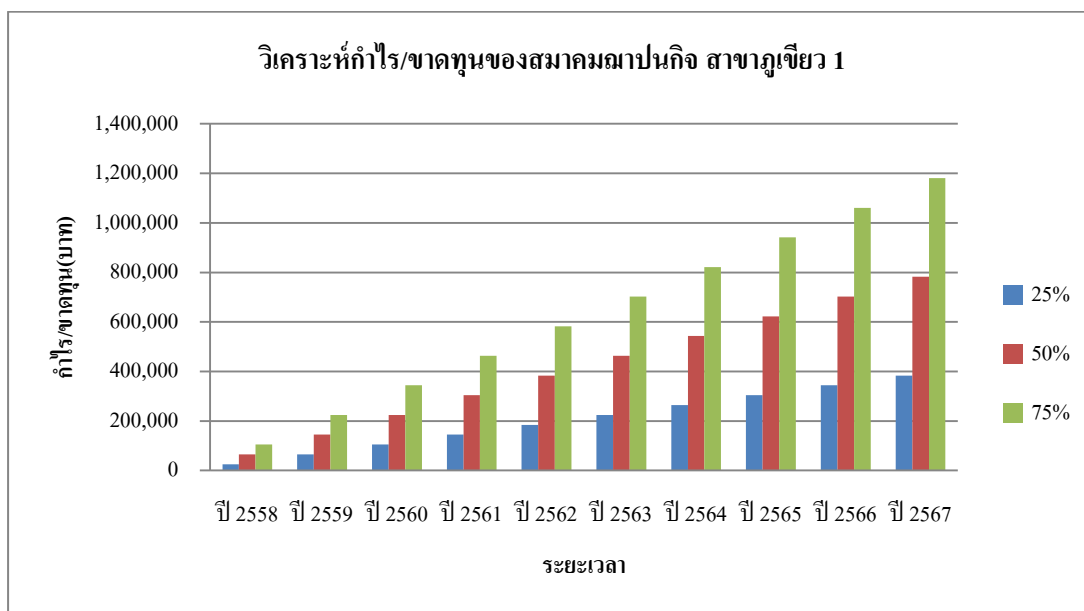
ผลจากการนำแบบจำลองไปใช้วิเคราะห์ความเป็นไปได้ในการแก้ปัญหาของสมาคมที่ขาดทุน โดยจำลองสถานการณ์ว่าสมาคมมีรายได้ ค่าใช้จ่าย และสมาชิกคงที่ จากปีที่ 1 (พ.ศ.2558) ถึง ปีที่ 10 (พ.ศ.2567) โดยตั้งสถานการณ์จำลองเป็น 3 สถานการณ์ ดังนี้ (1) สถานการณ์ที่เลวร้ายที่สุด (Worst case) คือ สมาชิกของสมาคมฯ เข้าร่วมกองทุนฯ 25% (2) สถานการณ์ปกติ (Normal case) คือ สมาชิกของสมาคมฯ เข้าร่วมกองทุนฯ 50% (3) สถานการณ์ที่ดีที่สุด (Best case) คือ สมาชิกของสมาคมฯ เข้าร่วมกองทุนฯ 75% ของจำนวนสมาชิกในแต่ละสมาคมฯ ที่อายุไม่เกิน 60 ปีของสมาคม. ณ.ก.ฝ. และ ณ.ป.ก.หล่มสัก. ณ.ป.ก.ภูเขียว 1 ณ.ก.ฝ. อยุธา 2 และ ณ.ป.ก.คลองท่อม โดยการวิเคราะห์กระแสเงินสด ในระยะเวลาอีก 10 ปีข้างหน้า ซึ่งสามารถสรุปผลการวิเคราะห์ได้ดังนี้

1) สมาคม. ณ.ก.ฝ. และ ณ.ป.ก.หล่มสัก. มีสมาชิกจำนวน 14,411 ราย มีรายได้ 1,429,298 บาท ค่าใช้จ่าย 1,571,222 บาท และขาดทุน 141,924 บาท เมื่อมีสมาชิกเข้าร่วมกองทุนฯ ที่ร้อยละ 25 ของสมาชิกทั้งหมดของสมาคม จะทำให้ได้รับเงินบริจาคปีละ 36,028 บาท และสามารถแก้ปัญหาการมีขาดทุนของสมาคมได้ในภายใน 4 ปี (พ.ศ.2561) ซึ่งทำให้มีกำไร 2,186 บาท และหากสมาชิกเข้าร่วมกองทุนฯ ที่ร้อยละ 50 ของสมาชิกทั้งหมดของสมาคม จะทำให้ได้รับเงินบริจาคปีละ 72,055 บาท และสามารถแก้ปัญหาการมีขาดทุนของสมาคมได้ในภายใน 2 ปี (พ.ศ. 2559) ซึ่งทำให้มีกำไร 2,186 บาท และเมื่อสมาชิกเข้าร่วมกองทุนฯ ที่ร้อยละ 75 ของสมาชิกทั้งหมดของสมาคม จะทำให้ได้รับเงินบริจาคปีละ 108,083 บาท และสามารถแก้ปัญหาการมีขาดทุนของสมาคมได้ในภายใน 2 ปี (พ.ศ.2559) ซึ่งทำให้มีกำไร 74,241 บาท ดังภาพที่ 12



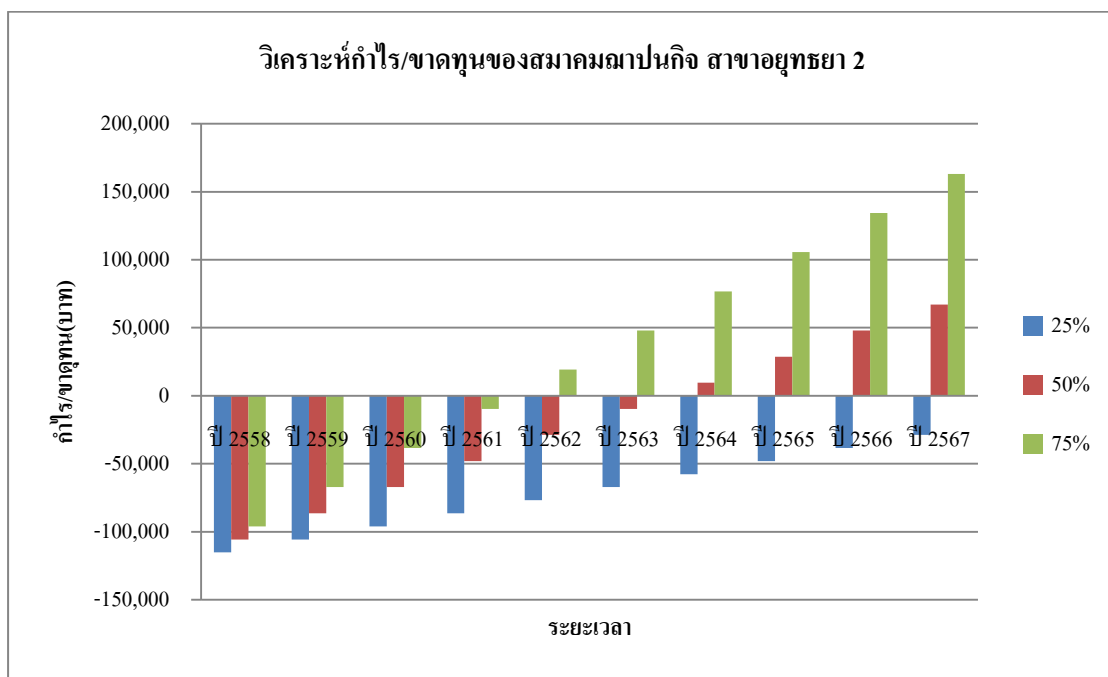
ภาพที่ 12 ผลการวิเคราะห์กำไรและขาดทุนของสมาคมฌาปนกิจสาขาหล่มสัก

2) ณ.ป.ก.ภูเขียว1 มีสมาชิกจำนวน 15,930 ราย มีรายได้ 1,672,949 บาท ค่าใช้จ่าย 1,687,532 บาท และขาดทุน 14,583 บาท เมื่อมีสมาชิกเข้าร่วมกองทุนที่ร้อยละ 25 ของสมาชิกทั้งหมดของสมาคม จะทำให้ได้รับเงินบริจาคปีละ 39,825 บาท และจะสามารถแก้ปัญหาการมีขาดทุนของสมาคมได้ในภายใน 1 ปี (พ.ศ.2558) ซึ่งทำให้มีกำไร 25,242 บาท และหากสมาชิกเข้าร่วมกองทุนที่ร้อยละ 50 ของสมาชิกทั้งหมดของสมาคม จะทำให้ได้รับเงินบริจาคปีละ 79,650 บาท และจะสามารถแก้ปัญหาการมีขาดทุนของสมาคมได้ในภายใน 1 ปี (พ.ศ.2558) ซึ่งทำให้มีกำไร 65,067 บาท และเมื่อสมาชิกเข้าร่วมกองทุนที่ร้อยละ 75 ของสมาชิกทั้งหมดของสมาคม จะทำให้ได้รับเงินบริจาคปีละ 119,475 บาท และจะสามารถแก้ปัญหาการมีขาดทุนของสมาคมได้ในภายใน 1 ปี (พ.ศ.2558) ซึ่งทำให้มีกำไร 104,892 บาท ดังภาพที่ 13



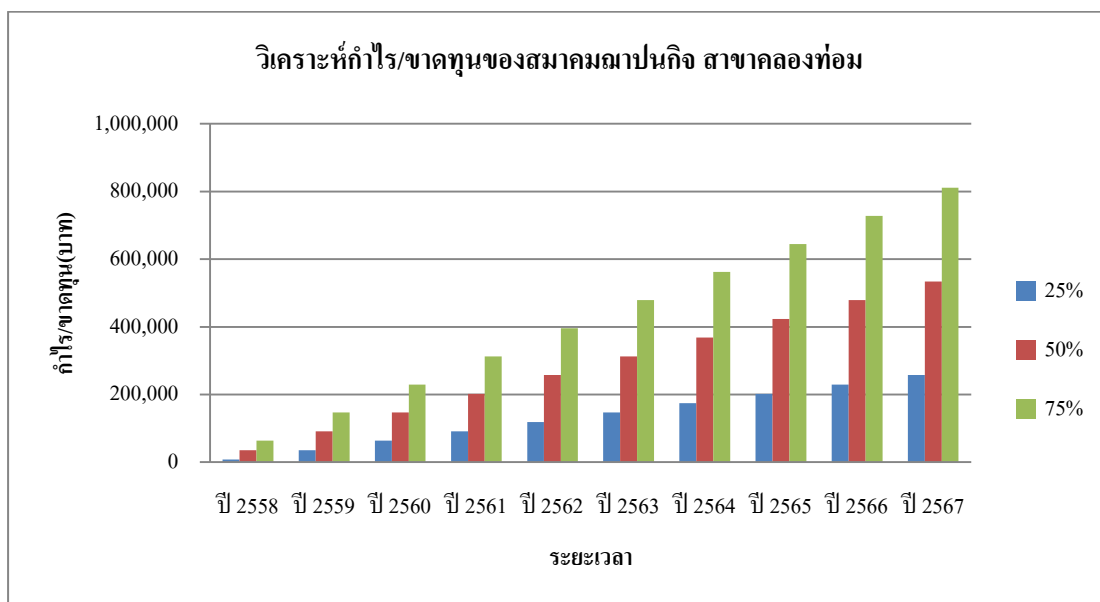
ภาพที่ 13 ผลการวิเคราะห์กำไรและขาดทุนของสมาคมฌาปนกิจสาขาภูเขียว 1

3) ณ.ก.ฝ.อยุธยา2มีสมาชิกจำนวน 3,841 ราย มีรายได้ 1,063,869 บาท ค่าใช้จ่าย 1,188,734 บาท และมีขาดทุน 124,865 บาท เมื่อมีสมาชิกเข้าร่วมกองทุนที่ร้อยละ 25 ของสมาชิกทั้งหมดของสมาคม จะทำให้ได้รับเงินบริจาคปีละ 9,603 บาท ภายในระยะเวลา 10 ปี (พ.ศ.2567) สามารถแก้ปัญหาการมีขาดทุนลดลงได้ คงเหลือ 28,840 บาท และหากสมาชิกเข้าร่วมกองทุนที่ร้อยละ 50 ของสมาชิกทั้งหมดของสมาคม จะทำให้ได้รับเงินบริจาคปีละ 19,205 บาท และจะสามารถแก้ปัญหาการมีขาดทุนของสมาคมได้ในภายใน 7 ปี (พ.ศ.2564) ซึ่งทำให้มีกำไร 9,570 บาท และเมื่อสมาชิกเข้าร่วมกองทุนที่ร้อยละ 75 ของสมาชิกทั้งหมดของสมาคม จะทำให้ได้รับเงินบริจาคปีละ 28,808 บาท และจะสามารถแก้ปัญหาการมีขาดทุนของสมาคมได้ในภายใน 5 ปี (พ.ศ.2562) ซึ่งทำให้มีกำไร 19,173 บาท ดังภาพที่ 14



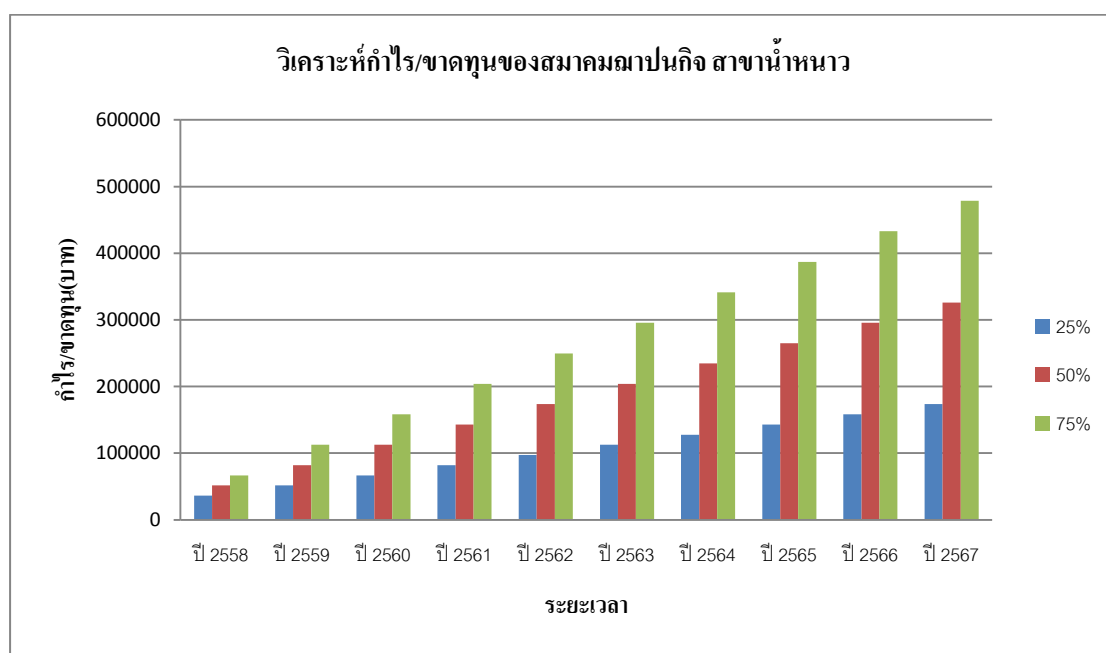
ภาพที่ 14 ผลการวิเคราะห์กำไรและขาดทุนของสมาคมฉาปนกิจสาขาอยุธยา2

4) ณ.ป.ก.คลองท่อมมีสมาชิกจำนวน 11,074 ราย มีรายได้ 621,231 บาท ค่าใช้จ่าย 640,714 บาท และมีขาดทุน 19,483 บาท เมื่อมีสมาชิกเข้าร่วมกองทุนที่ร้อยละ 25 ของสมาชิกทั้งหมดของสมาคม จะทำให้ได้รับเงินบริจาคปีละ 27,685 บาท และจะสามารถแก้ปัญหาการขาดทุนของสมาคมได้ในภายใน 1 ปี (พ.ศ.2558) ซึ่งทำให้มีกำไร 8,202 บาท และหากสมาชิกเข้าร่วมกองทุนที่ร้อยละ 50 ของสมาชิกทั้งหมดของสมาคม จะทำให้ได้รับเงินบริจาคปีละ 55,370 บาท และจะสามารถแก้ปัญหาการขาดทุนของสมาคมได้ในภายใน 1 ปี (พ.ศ.2558) ซึ่งทำให้มีกำไร 35,887 บาท และเมื่อสมาชิกเข้าร่วมกองทุนที่ร้อยละ 75 ของสมาชิกทั้งหมดของสมาคม จะทำให้ได้รับเงินบริจาคปีละ 83,055 บาท และจะสามารถแก้ปัญหาการมีขาดทุนของสมาคมได้ในภายใน 1 ปี (พ.ศ.2558) ซึ่งทำให้มีกำไร 63,572 บาท ดังภาพที่ 15



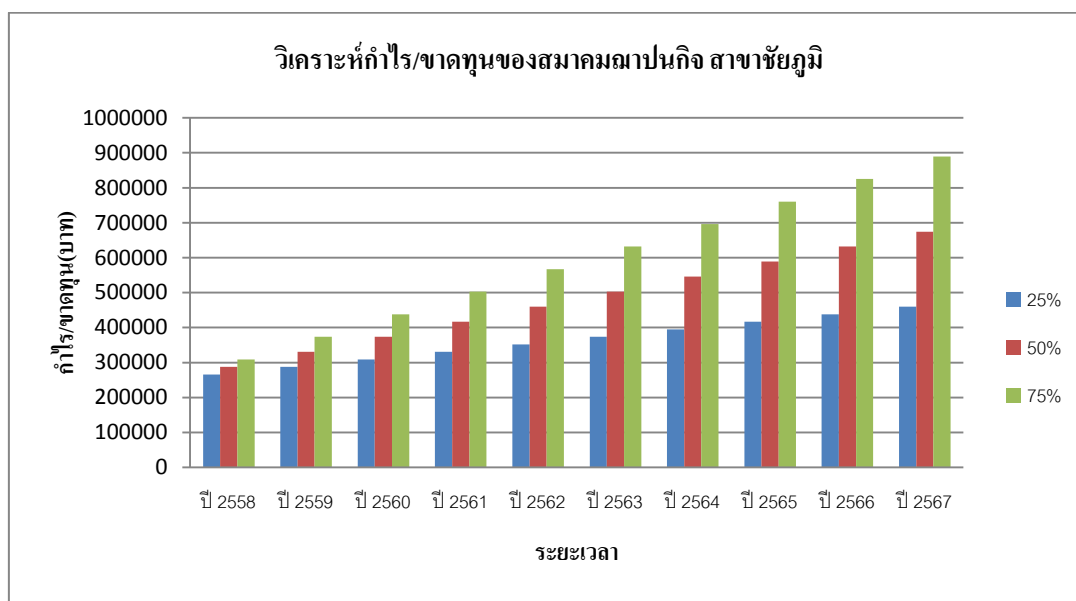
ภาพที่ 15 ผลการวิเคราะห์กำไรและขาดทุนของสมาคมฉาบปูนกิจสาขาคลองท่อม

5) ฅ.ก.ฝ.น้ำหนาวมีสมาชิกจำนวน 6,102 ราย มีรายได้ 547,444 บาท ค่าใช้จ่าย 526,483 บาท และมีกำไร 20,961 บาท เมื่อมีสมาชิกเข้าร่วมกองทุนฯที่ร้อยละ 25 50 และ 75 ตามลำดับ ของสมาชิกทั้งหมดของสมาคมฯ จะทำให้ได้รับเงินบริจาคปีละ 15,255 บาท 30,510 บาท และ 45,765 บาทตามลำดับ และทำให้สมาคมมีกำไรเพิ่มขึ้นภายใน 10 ปี (พ.ศ.2567) เป็นจำนวน 173,511 บาท 326,061 บาท และ 478,611 บาท ตามลำดับ ส่งผลให้สมาคมมีความมั่นคงมากขึ้น ดังภาพที่ 16



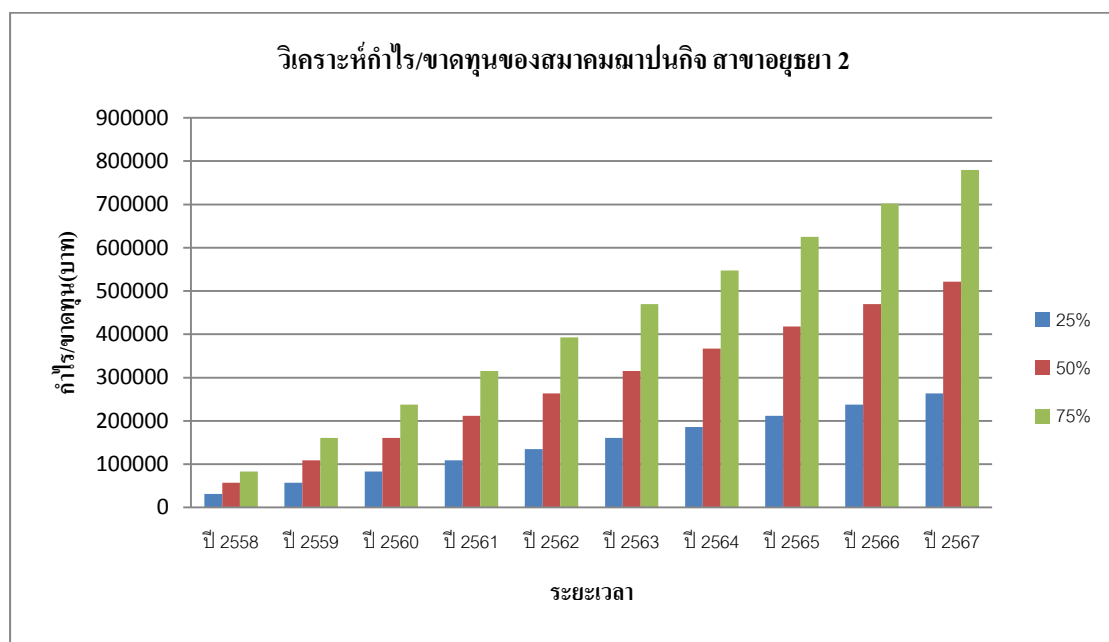
ภาพที่ 16 ผลการวิเคราะห์กำไรและขาดทุนของสมาคมฅปนกิจสาขาน้ำหนาว

6) ฅ.ก.ฝ. และ ฅ.ป.ก.ชัยภูมิ มีสมาชิกจำนวน 8,602 ราย มีรายได้ 1,728,436 บาท ค่าใช้จ่าย 1,483,872 บาท และมีกำไร 244,564 บาท เมื่อมีสมาชิกเข้าร่วมกองทุนที่ร้อยละ 25 50 และ 75 ตามลำดับ ของสมาชิกทั้งหมดของสมาคมฯ จะทำให้ได้รับเงินบริจาคปีละ 21,505 บาท 43,010บาท และ 64,515 บาทตามลำดับ และทำให้สมาคมมีกำไรเพิ่มขึ้นภายใน 10 ปี (พ.ศ.2567) เป็นจำนวน 459,614 บาท 674,664 บาท และ 889,714 บาท ตามลำดับ ส่งผลให้สมาคมมีความมั่นคงมากขึ้น ดังภาพที่ 17



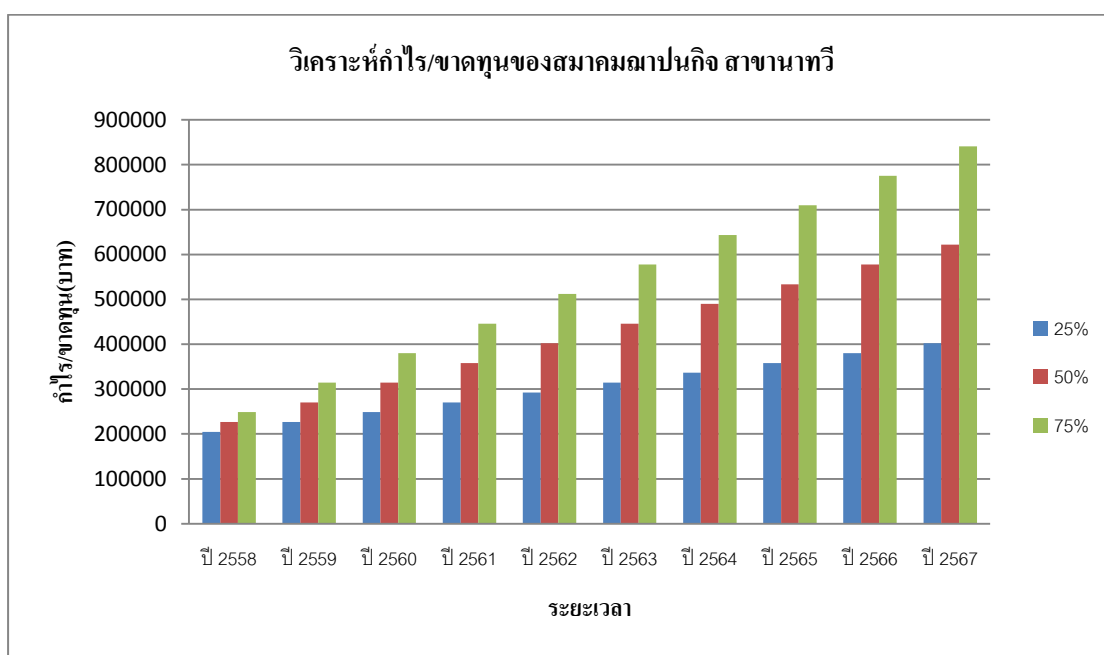
ภาพที่ 17 ผลการวิเคราะห์กำไรและขาดทุนของสมาคมฅปนกิจสาขาชัยภูมิ

7) ฅ.ป.ก.อยุธยา มีสมาชิกจำนวน 10,322 ราย มีรายได้ 2,097,478 บาท ค่าใช้จ่าย 2,092,069 บาท และมีกำไร 5,409 บาท เมื่อมีสมาชิกเข้าร่วมกองทุนที่ร้อยละ 25 50 และ 75 ตามลำดับ ของสมาชิกทั้งหมดของสมาคมฯ จะทำให้ได้รับเงินบริจาคปีละ 25,805 บาท 51,610 บาท และ 77,415 บาทตามลำดับ และทำให้สมาคมมีกำไรเพิ่มขึ้นภายใน 10 ปี (พ.ศ.2567) เป็นจำนวน 263,459 บาท 521,509 บาท และ 779,559 บาท ตามลำดับ ส่งผลให้สมาคมมีความมั่นคงมากขึ้น ดังภาพที่ 18



ภาพที่ 18 ผลการวิเคราะห์กำไรและขาดทุนของสมาคมฅาปนกิจสาขาอยุธยา

8) ฅ.ก.ฝ. และ ฅ.ป.ก.นาทวี่ มีสมาชิกจำนวน 8,780 ราย มีรายได้อ 1,059,515 บาท ค่าใช้จ่าย 876,889 บาท และมีกำไร 182,626 บาท เมื่อมีสมาชิกเข้าร่วมกองทุนที่ร้อยละ 25 50 และ 75 ตามลำดับ ของสมาชิกทั้งหมดของสมาคมฯ จะทำให้ได้รับเงินบริจาคปีละ 21,950 บาท 43,900บาท และ65,850 บาทตามลำดับ และทำให้สมาคมมีกำไรเพิ่มขึ้นภายใน 10 ปี (พ.ศ.2567) เป็นจำนวน 402,126 บาท 621,626 บาท และ 841,126 บาท ตามลำดับ ส่งผลให้สมาคมมีความมั่นคงมากขึ้น ดังภาพที่ 19



ภาพที่ 19 ผลการวิเคราะห์กำไรและขาดทุนของสมาคมฅปนกิจสาขานาทวี่

จากผลการวิเคราะห์ความเป็นไปได้ในการแก้ปัญหาที่มีขาดทุนของสมาคมดังกล่าว สามารถแก้ไขได้ภายในระยะเวลา 1 ปี หรือ 2 ปีขึ้นไป ขึ้นอยู่กับจำนวนสมาชิกที่เข้าร่วมกองทุนฯ ของแต่ละสมาคม รายละเอียดดังตารางที่ 12 - 13

ตารางที่ 12 ผลการวิเคราะห์ทางการเงินของสมาคมฌาปนกิจที่ขาดทุน และสมาชิกเข้าร่วมกองทุน 25% - 75%

หน่วย : บาท

สมาคม / จำนวน สมาชิก ทั้งหมด	รายได้	ค่าใช้จ่าย	กำไร/ ขาดทุน	สมาชิกที่เข้าร่วม กองทุน 25% - 75% (ราย)		เงิน บริจาค รายละเอียด 10 บาท	กำไร/ขาดทุน									
							ปี 2558	ปี 2559	ปี 2560	ปี 2561	ปี 2562	ปี 2563	ปี 2564	ปี 2565	ปี 2566	ปี 2567
1. ฌปฝ.+ ฌปภ.หล่ม สัก / 14,411 ราย	1,429,298	1,571,222	-141,924	25%	3,602.8	36,028	-105,897	-69,869	-33,842	2,186	38,214	74,241	110,269	146,296	182,324	218,351
				50%	7,205.5	72,055	-69,869	2,186	74,241	146,296	218,351	290,406	362,461	434,516	506,571	578,626
				75%	10,808.3	108,083	-33,842	74,241	182,324	290,406	398,489	506,571	614,654	722,736	830,819	938,901
2. ฌปภ. ภูเขียว1 / 15,930 ราย	1,672,949	1,687,532	-14,583	25%	3,982.5	39,825	25,242	65,067	104,892	144,717	184,542	224,367	264,192	304,017	343,842	383,667
				50%	7,965.0	79,650	65,067	144,717	224,367	304,017	383,667	463,317	542,967	622,617	702,267	781,917
				75%	11,947.5	119,475	104,892	224,367	343,842	463,317	582,792	702,267	821,742	941,217	1,060,692	1,180,167
3. ฌปฝ. อยุธยา2 / 3,841 ราย	1,063,869	1,188,734	-124,865	25%	960.3	9,603	-115,263	-105,660	-96,058	-86,455	-76,853	-67,250	-57,648	-48,045	-38,443	-28,840
				50%	1,920.5	19,205	-105,660	-86,455	-67,250	-48,045	-28,840	-9,635	9,570	28,775	47,980	67,185
				75%	2,880.8	28,808	-96,058	-67,250	-38,443	-9,635	19,173	47,980	76,788	105,595	134,403	163,210
4. ฌปภ.ค ล่องท่อม / 11,074 ราย	621,231	640,714	-19,483	25%	2,768.5	27,685	8,202	35,887	63,572	91,257	118,942	146,627	174,312	201,997	229,682	257,367
				50%	5,537.0	55,370	35,887	91,257	146,627	201,997	257,367	312,737	368,107	423,477	478,847	534,217
				75%	8,305.5	83,055	63,572	146,627	229,682	312,737	395,792	478,847	561,902	644,957	728,012	811,067

ตารางที่ 13 ผลการวิเคราะห์ทางการเงินของสมาคมฌาปนกิจที่มีกำไรและสมาชิกเข้าร่วมกองทุน 25% - 75%

หน่วย : บาท

สมาคม / จำนวนสมาชิกทั้งหมด	รายได้	ค่าใช้จ่าย	กำไร/ขาดทุน	สมาชิกที่เข้าร่วมกองทุน 25% - 75% (ราย)	เงินบริจาค รายละ 10 บาท	กำไร/ขาดทุน										
						ปี 2558	ปี 2559	ปี 2560	ปี 2561	ปี 2562	ปี 2563	ปี 2564	ปี 2565	ปี 2566	ปี 2567	
1. ฌปฝ.น้ำหนาว / 6,102 ราย	547,444	526,483	20,961	25%	1,525.5	15,255	36,216	51,471	66,726	81,981	97,236	112,491	127,746	143,001	158,256	173,511
				50%	3,051.0	30,510	51,471	81,981	112,491	143,001	173,511	204,021	234,531	265,041	295,551	326,061
				75%	4,576.5	45,765	66,726	112,491	158,256	204,021	249,786	295,551	341,316	387,081	432,846	478,611
2. ฌปฝ.+ฌปก. ชัยภูมิ / 8,602 ราย	1,728,436	1,483,872	244,564	25%	2,150.5	21,505	266,069	287,574	309,079	330,584	352,089	373,594	395,099	416,604	438,109	459,614
				50%	4,301.0	43,010	287,574	330,584	373,594	416,604	459,614	502,624	545,634	588,644	631,654	674,664
				75%	6,451.5	64,515	309,079	373,594	438,109	502,624	567,139	631,654	696,169	760,684	825,199	889,714
3. ฌปก.อยุธยา2 / 10,322 ราย	2,097,478	2,092,069	5,409	25%	2,580.5	25,805	31,214	57,019	82,824	108,629	134,434	160,239	186,044	211,849	237,654	263,459
				50%	5,161.0	51,610	57,019	108,629	160,239	211,849	263,459	315,069	366,679	418,289	469,899	521,509
				75%	7,741.5	77,415	82,824	160,239	237,654	315,069	392,484	469,899	547,314	624,729	702,144	779,559
4. ฌปฝ.+ฌปก.นาทวี / 8,780 ราย	1,059,515	876,889	182,626	25%	2,195.0	21,950	204,576	226,526	248,476	270,426	292,376	314,326	336,276	358,226	380,176	402,126
				50%	4,390.0	43,900	226,526	270,426	314,326	358,226	402,126	446,026	489,926	533,826	577,726	621,626
				75%	6,585.0	65,850	248,476	314,326	380,176	446,026	511,876	577,726	643,576	709,426	775,276	841,126

4.3 เปรียบเทียบระดับความเห็นด้วยของตัวแทนสมาชิกของสมาคมฯ ที่มีกำไรกับสมาคมฯ ที่ขาดทุน และความคิดเห็นของผู้บริหารของ ธ.ก.ส. ต่อแบบจำลองฯ ที่สร้างขึ้น

4.3.1 ข้อมูลทั่วไปทางเศรษฐสังคมของสมาชิกสมาคมฯ ที่มีความเห็นด้วยต่อแบบจำลองที่สร้างขึ้น ดังนี้ (ตารางที่ 14)

1) ประเภทของสมาคม: สมาชิกสมาคมฯ ส่วนใหญ่เป็นสมาชิกประเภทผู้กู้ คิดเป็นร้อยละ 47.2 รองลงมาเป็นสมาชิกสมาคมประเภทผู้ฝากและผู้กู้ คิดเป็นร้อยละ 40.2 และน้อยที่สุดเป็นสมาชิกสมาคมประเภทผู้ฝาก คิดเป็นร้อยละ 12.6 แสดงว่า สมาชิกส่วนใหญ่ที่เป็นสมาชิกของสมาคมเป็นลูกค้าที่ต้องการสินเชื่อจาก ธ.ก.ส. และมีหนี้สินอยู่กับ ธ.ก.ส. ซึ่งส่วนใหญ่ไม่มีสวัสดิการอย่างอื่นให้แก่ครอบครัวหรือทายาท จึงได้เข้าร่วมสมาคมฯ เพื่อหวังเงินสงเคราะห์ศพไว้ให้กับครอบครัวหรือทายาทเมื่อเสียชีวิต

2) สมาชิกสังกัดสมาคมที่ตั้งอยู่ในภูมิภาค: สมาชิกสมาคมฯ ส่วนใหญ่สังกัดภาคอีสานคิดเป็นร้อยละ 30.90 รองลงมาเป็นภาคเหนือคิดเป็นร้อยละ 26.13 ภาคใต้ร้อยละ 25.13 และน้อยที่สุดคือภาคกลางคิดเป็นร้อยละ 17.84 แสดงว่า สมาชิกส่วนใหญ่ที่เป็นสมาชิกของสมาคมสังกัดอยู่ในภาคอีสาน ซึ่งประกอบอาชีพการเกษตรเป็นหลัก เช่นการทำนาข้าว และปลูกถั่วเหลือง และสมาชิกที่สังกัดสมาคมฯ ในภาคอื่นๆ มีการประกอบอาชีพการเกษตร และมีวิถีชีวิต วัฒนธรรมที่แตกต่างกันออกไป แต่ทั้งนี้ส่วนใหญ่มีพื้นที่ทำการเกษตรไม่เกิน 25 ไร่/ครัวเรือน มีรายได้เฉลี่ยปีละไม่เกิน 250,000 บาท/ครัวเรือน ในขณะที่ครัวเรือนมีสมาชิกเฉลี่ย 4-6 คน จึงไม่สามารถจัดหาสวัสดิการอย่างอื่นให้แก่ครอบครัว จึงต้องการเข้าร่วมกองทุนฯ เพื่อให้สามารถมีเงินทุนหมุนเวียนในการประกอบอาชีพเพิ่มขึ้น และได้รับสวัสดิการที่มั่นคงจากสมาคมฯ และเพิ่มขึ้นจากกองทุนฯ

3) ผลการดำเนินงานของสมาคม: สมาคมที่สมาชิกส่วนใหญ่สังกัดอยู่มีรายจ่ายมากกว่ารายได้ คิดเป็นร้อยละ 57.3 และที่เหลือมีรายได้มากกว่ารายจ่าย คิดเป็นร้อยละ 42.7 แสดงว่า สมาชิกที่สังกัดอยู่ในสมาคมเกินครึ่งที่มีปัญหาทางด้านเศรษฐกิจในระดับที่มีปัญหาหากไม่แก้ไขปัญหาก็จะทวีขึ้น

4) ตำแหน่งในสมาคม: สมาชิกสมาคมส่วนใหญ่เป็นสมาชิกทั่วไป คิดเป็นร้อยละ 91.0 ที่มีตำแหน่งเป็นคณะกรรมการสมาคมฯ และประธานสมาคมฯ คิดเป็นร้อยละ 8.6 ดังนั้นจากการวิจัยครั้งนี้เป็นการเสนอข้อมูลที่เป็นตัวแทนของสมาชิกโดยแท้จริง กล่าวคือความเห็นด้วยต่อแบบจำลองที่สร้างขึ้นเป็นของสมาชิกทั่วไป ซึ่งส่วนใหญ่ไม่มีตำแหน่งใดๆ ในชุมชนและเป็นเกษตรกรรายย่อยที่อยู่ในภาคการเกษตรของประเทศ

5) เพศ: ส่วนใหญ่เป็นเพศชาย คิดเป็นร้อยละ 58.5 และที่เหลือเป็นเพศหญิง คิดเป็นร้อยละ 41.5 แสดงว่าการศึกษาค้นคว้านี้ได้รับความเห็นทั้งสองเพศในจำนวนที่ใกล้เคียงกัน แต่อย่างไรก็ตามในสังคมภาคการเกษตรในชนบทให้ความสำคัญกับผู้ที่หารายได้หลักเป็นผู้มีอำนาจตัดสินใจในการบริหารจัดการทางการเงินของครอบครัว ซึ่งสมาชิกของสมาคมส่วนใหญ่เป็น

ลูกค้าผู้กู้ของ ธ.ก.ส. และในการกู้เงินธนาคารให้ความสำคัญกับการที่ผู้กู้จะต้องมีทรัพย์สินของตนเองเพื่อเป็นหลักประกันเป็นอันดับแรก

6) **อายุ:** มีอายุเฉลี่ย 55 ปี ซึ่งส่วนใหญ่มีอายุอยู่ในช่วง 31 - 60 ปี คิดเป็นร้อยละ 64.6 รองลงมามีอายุมากกว่า 60 ปี คิดเป็นร้อยละ 33.9 และน้อยที่สุด สมาชิกสมาคมฯ มีอายุไม่เกิน 30 ปี คิดเป็นร้อยละ 1.5 โดยสมาชิกสมาคมฯ ที่มีอายุน้อยที่สุด อายุเพียง 28 ปี และอายุมากที่สุด อายุ 88 ปี แสดงว่า ผลการศึกษาระดับความเห็นด้วยส่วนใหญ่ เป็นของสมาชิกที่มีสิทธิเข้าร่วมกองทุน ดังนั้นความเห็นด้วยดังกล่าวจึงเป็นความต้องการของสมาชิกในการเข้าร่วมกองทุนอย่างชัดเจน แต่ในการบริหารจัดการกองทุนจะต้องมีการกระจายความเสี่ยงภัยหรือโอนความเสี่ยงภัยที่รับประกันภัยไว้ไปยังผู้ประกันภัยรายอื่น (Re Insurance) เพราะอัตราโครงสร้างอายุเฉลี่ยของสมาชิกอยู่ที่ 55 ปี

7) **สถานภาพสมรส:** ส่วนใหญ่มีสถานภาพสมรส คิดเป็นร้อยละ 85.4 และมีสถานภาพหม้าย/หย่าร้าง คิดเป็นร้อยละ 14.6 แสดงว่า การศึกษาระดับความเห็นด้วยส่วนใหญ่ ได้รับจากสมาชิกที่มีครอบครัว ซึ่งมีทายาทไว้สำหรับเข้าร่วมกองทุนในอนาคตเพิ่มขึ้น ทำให้กองทุนมีสมาชิกเพิ่มขึ้น ส่งผลให้กองทุนมีความมั่นคง เพราะอัตราการตายของทายาทจะน้อยกว่าบิดา มารดา

8) **ศาสนา:** ส่วนใหญ่นับถือศาสนาพุทธ คิดเป็นร้อยละ 88.7 และที่เหลือนับถือศาสนาอิสลาม คิดเป็นร้อยละ 11.3 เหตุที่เป็นดังนี้เพราะกลุ่มตัวอย่างที่นับถือศาสนาอิสลามอยู่ในภาคใต้เท่านั้น ส่วนภาคอื่นๆ สุ่มได้จากสมาคมที่สมาชิกเป็นศาสนาพุทธ

9) **ระดับการศึกษา:** ส่วนใหญ่มีระดับการศึกษาอยู่ในระดับประถมศึกษา คิดเป็นร้อยละ 66.6 รองลงมา มีระดับการศึกษาในระดับมัธยมศึกษา คิดเป็นร้อยละ 26.4 และน้อยที่สุด มีระดับการศึกษาอยู่ในระดับการศึกษาที่สูงกว่าระดับมัธยมศึกษา คิดเป็นร้อยละ 7.0 จากข้อมูลนี้กล่าวได้ว่าสมาชิกส่วนใหญ่ซึ่งเป็นผู้ที่อยู่ในระดับประถมศึกษาถึงระดับมัธยมศึกษา เป็นผู้มีความรู้ไม่มากนัก จึงมีทางเลือกในการประกอบอาชีพน้อย และเมื่ออยู่ในชนบทอาชีพส่วนใหญ่จึงเป็นการทำการเกษตร และมีรายได้ไม่มากนักในการจัดหาหลักประกันอื่นให้กับครอบครัว จึงต้องการเข้าร่วมกองทุน

10) **จำนวนสมาชิกในครัวเรือน:** ส่วนใหญ่มีจำนวนสมาชิกในครัวเรือนอยู่ระหว่าง 4 - 6 คน คิดเป็นร้อยละ 67.1 และมีสมาชิกในครัวเรือนอยู่ระหว่าง 1 - 3 คน คิดเป็นร้อยละ 32.9 โดยจำนวนสมาชิกในครัวเรือนของสมาชิกสมาคมฯ เฉลี่ย คือ 4 คน และจำนวนสมาชิกในครัวเรือนน้อยที่สุด คือ 1 คน และมากที่สุด คือ 6 คน แสดงว่าส่วนใหญ่ของสมาชิกเป็นครอบครัวขนาดใหญ่ ซึ่งทำให้เพิ่มโอกาสที่กองทุนจะสามารถเพิ่มจำนวนสมาชิกของกองทุน จากครัวเรือนของสมาชิกได้มากขึ้น

11) อาชีพ: สมาชิกส่วนใหญ่ร้อยละ 81.7 ประกอบอาชีพการเกษตร เช่น การทำนาข้าวและปลูกถั่วเหลืองร้อยละ 46 ปลูกยางพาราร้อยละ 15.8 และส่วนที่เหลือประกอบอาชีพอื่น ๆ ร้อยละ 18.3 เช่น รับราชการ พนักงานของรัฐ ลูกจ้างในภาคการเกษตรและนอกภาคการเกษตร แสดงว่าส่วนใหญ่ของสมาชิกเป็นผู้ผลิตอาหารให้กับประชากรของประเทศ แต่เกษตรกรเหล่านี้กลับไม่ได้รับสวัสดิการที่ดีอย่างเพียงพอในการดำรงชีพจากภาครัฐ จึงหวังพึ่งสวัสดิการจากสมาคมฯ และกองทุน

12) พื้นที่ทำการเกษตร: ส่วนใหญ่มีพื้นที่ทำการเกษตรไม่เกิน 25 ไร่ คิดเป็นร้อยละ 66.1 รองลงมา มีพื้นที่ทำการเกษตรอยู่ระหว่าง 26 - 50 ไร่ คิดเป็นร้อยละ 22.4 และน้อยที่สุด มีพื้นที่ทำการเกษตรมากกว่า 75 ไร่ คิดเป็นร้อยละ 7.8 ซึ่งพื้นที่ทำการเกษตรเฉลี่ยของสมาชิกสมาคมฯ ประมาณ 28.64 ไร่ ซึ่งพื้นที่ทำการเกษตรที่เกษตรกรมีที่น้อยที่สุดเพียง 1 ไร่ และมากที่สุดมีถึง 600 ไร่ การที่มีพื้นที่ทำการเกษตรไม่เกิน 25 ไร่ต่อครัวเรือน ซึ่งเป็นเกษตรกรรายย่อย จึงไม่มีรายได้ไม่มากนักในการจัดหาหลักประกันอื่นให้กับครอบครัว การเข้ามาเป็นสมาชิกของกองทุนฯ จึงเป็นสิ่งช่วยให้การทำให้อุณหภูมิชีวิตดีกว่าการไม่ได้เข้าร่วม

13) รายได้ หนี้สิน และเงินออมของครัวเรือน: ส่วนใหญ่มีรายได้ไม่เกิน 250,000 บาท/ปี คิดเป็นร้อยละ 73.6 รองลงมา มีรายได้อยู่ระหว่าง 250,001 - 500,000 บาท/ปี คิดเป็นร้อยละ 18.8 และน้อยที่สุดสมาชิกสมาคมฯ มีรายได้ อยู่ระหว่าง 750,001 - 1,000,000 บาท/ปี คิดเป็นร้อยละ 1.3 ซึ่งรายได้ของครัวเรือนเกษตรกรเฉลี่ยประมาณ 233,530 บาท/ปี สมาชิกสมาคมฯ ที่มีรายได้น้อยสุดมีเพียง 10,000 บาท/ปี และรายได้ของครัวเรือนเกษตรกรที่มากที่สุดคือ 2,120,000 บาท/ปี อย่างไรก็ตามข้อมูลรายได้ ไม่สามารถวัดสถานภาพทางเศรษฐกิจของครัวเรือนได้เพียงพอ จะเห็นว่าในตารางเดียวกันนี้ว่า สมาชิกส่วนใหญ่มีหนี้สินคิดเป็นร้อยละ 86.9 ซึ่งมีหนี้สินไม่เกิน 300,000 บาท/ครัวเรือน คิดเป็นร้อยละ 72.3 และ สมาชิกที่ไม่มีหนี้สินคิดเป็นร้อยละ 13.1 ของสมาชิกทั้งหมด โดยมีหนี้สินเฉลี่ย 411,000 บาท/ครัวเรือน เพราะสมาชิกที่มีหนี้สินมากกว่า 300,000 บาท คิดเป็น 27.7 และมีหนี้สินมากที่สุดคือ 13,000,000 บาท/ครัวเรือน แต่น้อยที่สุด 10,000 บาท/ครัวเรือน เนื่องจากสมาชิกส่วนใหญ่เป็นเกษตรกรรายย่อย ในการทำการเกษตรยังต้องพึ่งพาธรรมชาติอยู่มาก หากปีไหนฝนฟ้าดีก็มีรายได้เป็นกอบเป็นกำ แต่จะเป็นรายได้ที่เป็นฤดูกาลผลิตปีละครั้งหรือสองครั้งเป็นส่วนใหญ่ เช่น การทำนา การทำไร่ฮ้อย เป็นต้น แต่หากปีไหนฝนแล้ง น้ำท่วม ก็จะไม่มียาได้ชำระหนี้เงินกู้จากธนาคาร ทำให้มีหนี้สินเพิ่มขึ้น และไม่สามารถกู้เงินจากธนาคารมาลงทุนทำการเกษตรในปีต่อไปได้ ส่งผลให้ไม่มีความสามารถในการจัดหาหลักประกันอื่นให้กับครอบครัว จึงต้องการเข้าร่วมกองทุนฯ เพื่อต้องการสวัสดิการและหลักประกันในการขอสินเชื่อจาก ธ.ก.ส. เพื่อใช้ในการขอกู้เงินลงทุนในการทำการเกษตร หรือใช้ในการประกอบอาชีพเพื่อเพิ่มรายได้ ส่วน ธ.ก.ส. ก็จำเป็นต้องใช้กองทุนในการบริหารความเสี่ยงทางด้านสินเชื่อ สมาชิก

ที่มีเงินออมกับไม่มีเงินออมมีพอๆ กันที่มีเงินออมมีเฉลี่ย 21,786 บาท/ปี และมีเงินออมไม่เกิน 10,000 บาท ถึงร้อยละ 64.7 ของผู้มีเงินออม ผู้ไม่มีเงินออม หรือเงินออมน้อย จึงไม่มีความสามารถในการจัดหาหลักประกันอื่นให้กับครอบครัว จึงต้องการเข้าร่วมกองทุน

14) แหล่งหนี้สิน: สมาชิกมีแหล่งหนี้สินส่วนใหญ่กับ ธ.ก.ส. คิดเป็นร้อยละ 93.06 รองลงมาคือกองทุนหมู่บ้าน คิดเป็นร้อยละ 3.46 และน้อยที่สุดคือ ธนาคารอื่นๆ คิดเป็นร้อยละ 0.87 แสดงว่า เป็นสมาชิกที่ใช้บริการสินเชื่อกับ ธ.ก.ส. ซึ่งจำเป็นที่จะต้องมีส่วนหลักประกันในการขอสินเชื่อ แต่สมาชิกส่วนใหญ่เป็นเกษตรกรรายย่อย คาดว่าจะไม่มีทรัพย์สินอย่างอื่นเพิ่มขึ้นมากนัก เนื่องจากมีรายได้น้อย จึงไม่มีความสามารถในการจัดหาหลักประกันอื่นให้กับครอบครัว จึงต้องการเข้าร่วมกองทุนเพื่อต้องการสวัสดิการและหลักประกันในการขอสินเชื่อจาก ธ.ก.ส. ใช้ในการประกอบอาชีพเพื่อเพิ่มรายได้ ส่วน ธ.ก.ส. ก็จำเป็นต้องใช้กองทุนในการบริหารความเสี่ยงทางด้านสินเชื่อ เพราะสมาชิกดังกล่าวเป็นผู้มีส่วนได้ส่วนเสียกับธนาคาร และเป็นบุคคลเดียวกันกับสมาชิกของสมาคม

15) หลักประกันการดำรงชีวิตนอกเหนือจากสมาคมฌาปนกิจสงเคราะห์ลูกค้า
ธ.ก.ส.: ส่วนใหญ่ไม่มีหลักประกันการดำรงชีวิตนอกเหนือจากสมาคมฌาปนกิจสงเคราะห์ลูกค้า ธ.ก.ส. คิดเป็นร้อยละ 58 และมีหลักประกันการดำรงชีวิตคิดเป็นร้อยละ 42 โดยสมาชิกสมาคมฯ ที่มีหลักประกันการดำรงชีวิตที่นอกเหนือจากฌาปนกิจสงเคราะห์ชีวิต ธ.ก.ส. ส่วนใหญ่ จะมีฌาปนกิจหมู่บ้านคิดเป็นร้อยละ 59.3 รองลงมาคือประกันชีวิตกับบริษัท คิดเป็นร้อยละ 40.7 ในส่วนที่มีหลักประกันการดำรงชีวิตส่วนใหญ่เป็นฌาปนกิจหมู่บ้าน ซึ่งมีรูปแบบสวัสดิการที่ไม่แตกต่างกันกับฌาปนกิจสงเคราะห์ชีวิต ธ.ก.ส. เห็นได้ว่าสมาชิกส่วนใหญ่มีความสามารถในการเข้าถึงหลักประกันในการดำรงชีวิตอย่างจำกัด จึงคาดว่าสมาชิกรุ่นที่จะเชื่อมั่นในระบบฌาปนกิจสงเคราะห์ลูกค้า ธ.ก.ส.

เมื่อพิจารณาโดยทั่วไปกล่าวได้ว่า ระดับความเห็นด้วยส่วนใหญ่มาจากเกษตรกรที่เป็นสมาชิกของสมาคมผู้กู้ที่ใช้บริการสินเชื่อกับ ธ.ก.ส. มีรายได้หลักจากการประกอบอาชีพทางการเกษตร ซึ่งเป็นเกษตรกรรายย่อย และเป็นผู้ผลิตอาหารให้กับประชากรในประเทศไทย ส่วนใหญ่ไม่มีหลักประกันในการดำรงชีวิตอื่นนอกเหนือจากสมาคมฌาปนกิจสงเคราะห์ แต่ส่วนที่มีก็เป็นระบบฌาปนกิจอื่นๆ ที่อยู่ในชุมชน อีกทั้งในปัจจุบัน โครงสร้างอายุเฉลี่ยของสมาชิกอยู่ที่ 55 ปี หากไม่มีสวัสดิการที่รองรับในการประกอบอาชีพ จะทำให้ทายาทของเกษตรกรไม่ยอมสานต่ออาชีพการเกษตรจากครอบครัว และหันไปประกอบอาชีพอื่นที่มีผลตอบแทนและสวัสดิการที่ดีกว่า ทำให้ผู้ประกอบการทางการเกษตรลดน้อยลงในอนาคต ส่งผลให้เกิดภาวะขาดแคลนอาหารภายในประเทศ จำเป็นต้องนำเข้าสินค้าเกษตรจากต่างประเทศ ดังนั้น กองทุนที่จะสร้างขึ้นนี้ จึงเป็นทางเลือกที่สมาชิกสมาคมฯ มีความเชื่อมั่นในระบบแบบจำลองดังกล่าว รวมทั้งไม่มี

ความสามารถในการจัดหาหลักประกันอื่นให้กับครอบครัว ซึ่งในแต่ละครัวเรือนมีสมาชิกเฉลี่ย 4 – 6 คน แสดงให้เห็นว่ากองทุนมีโอกาสในการเพิ่มจำนวนสมาชิกของกองทุน จากครัวเรือนของสมาชิก แต่กองทุนก็มีการบริหารจัดการทางการเงินและการบริหารความเสี่ยงให้กองทุนมีความมั่นคง โดยการกระจายความเสี่ยงภัยหรือโอนความเสี่ยงภัยที่รับประกันภัยไว้ไปยังผู้ประกันภัยรายอื่น (Re Insurance) บางส่วนเฉพาะสมาชิกที่มีอายุมากกว่า 50 ปีขึ้นไป เพื่อให้สามารถสร้างสวัสดิการให้กับสมาชิกของสมาคมฯ และครอบครัวในขณะที่มีชีวิต และเมื่อเสียชีวิตให้มีคุณภาพชีวิตที่ดีขึ้น

ตารางที่ 14 ข้อมูลทั่วไปทางเศรษฐกิจสังคมของสมาชิกสมาคมฯ ที่มีความเห็นด้วยต่อแบบจำลองที่สร้างขึ้น

ลักษณะข้อมูล	จำนวน(n = 398)	ร้อยละ
ประเภทของสมาคม		
ผู้ฝาก	50	12.6
ผู้กู้	188	47.2
ผู้ฝากและผู้กู้	160	40.2
สมาชิกสังกัดสมาคมที่ตั้งอยู่ในภูมิภาค		
ภาคเหนือ	104	26.13
ภาคอีสาน	123	30.90
ภาคกลาง	71	17.84
ภาคใต้	100	25.13
ผลการดำเนินงานของสมาคม		
รายได้มากกว่ารายจ่าย	170	42.7
รายจ่ายมากกว่ารายได้	228	57.3
ตำแหน่งในสมาคม		
ประธาน	1	0.3
กรรมการ	33	8.3
สมาชิก	362	91.0
พนักงาน	2	0.5
เพศ		
ชาย	233	58.5
หญิง	165	41.5

ตารางที่ 14 ข้อมูลทั่วไปทางเศรษฐกิจสังคมของสมาชิกสมาคมฯ ที่มีความเห็นด้วยต่อแบบจำลองที่สร้างขึ้น (ต่อ)

ลักษณะข้อมูล	จำนวน(n = 398)	ร้อยละ
อายุ (ปี)		
ไม่เกิน 30	6	1.5
31 - 60	257	64.6
มากกว่า 60	135	33.9
ค่าสูงสุด = 88 ค่าต่ำสุด = 28 ค่าเฉลี่ย = 55.37		
สถานภาพ		
สมรส	340	85.4
หม้าย/หย่าร้าง	58	14.6
ศาสนา		
พุทธ	353	88.7
อิสลาม	45	11.3
ระดับการศึกษา		
ประถมศึกษา	265	66.6
มัธยมศึกษา	105	26.4
สูงกว่ามัธยมศึกษา	28	7.0
จำนวนสมาชิกในครัวเรือน (คน)		
1 - 3	131	32.9
4 - 6	267	67.1
ค่าสูงสุด = 6 ค่าต่ำสุด = 1 ค่าเฉลี่ย = 4.0		
อาชีพ		
ปลูกยางพารา	63	15.8
ปลูกปาล์มน้ำมัน	34	8.5
ทำนาและปลูกถั่วเหลือง	183	46.0
ทำไร่	45	11.3
อื่น ๆ	73	18.3

ตารางที่ 14 ข้อมูลทั่วไปทางเศรษฐกิจสังคมของสมาชิกสมาคมฯ ที่มีความเห็นด้วยต่อแบบจำลองที่สร้างขึ้น (ต่อ)

ลักษณะข้อมูล	จำนวน(n = 398)	ร้อยละ
พื้นที่ทำการเกษตร		
ไม่เกิน 25 ไร่	263	66.1
26 - 50 ไร่	89	22.4
51 - 75 ไร่	15	3.8
มากกว่า 75 ไร่	31	7.8
ค่าสูงสุด = 600 ค่าต่ำสุด = 1 ค่าเฉลี่ย = 28.46		
รายได้ของครัวเรือน (บาท/ปี)		
ไม่เกิน 250,000	293	73.6
250,001 - 500,000	75	18.8
500,001 - 750,000	14	3.5
750,001 - 1,000,000	5	1.3
มากกว่า 1,000,000	11	2.8
ค่าสูงสุด = 2,120,000 ค่าต่ำสุด = 10,000 ค่าเฉลี่ย = 235,530		
เงินออม		
ไม่มีเงินออม	183	46.0
มีเงินออม	215	54.0
จำนวนเงินออม(บาท/ปี) (n = 215)		
ไม่เกิน 10,000	139	64.7
10,001 - 20,000	25	11.6
20,001 - 40,000	13	6.0
40,001 - 60,000	21	9.8
มากกว่า 60,000	17	7.9
ค่าสูงสุด = 300,000 ค่าต่ำสุด = 500 ค่าเฉลี่ย = 21,786.05		
หนี้สิน		
ไม่มีหนี้สิน	52	13.1
มีหนี้สิน	346	86.9

ตารางที่ 14 ข้อมูลทั่วไปทางเศรษฐกิจสังคมของสมาชิกสมาคมฯ ที่มีความเห็นด้วยต่อแบบจำลองที่สร้างขึ้น (ต่อ)

ลักษณะข้อมูล	จำนวน(n = 398)	ร้อยละ
จำนวนหนี้สิน (บาท)(n = 346)		
ไม่เกิน 300,000	250	72.3
300,001 - 600,000	58	16.8
600,001 - 900,000	9	2.6
มากกว่า 900,000	29	8.4
ค่าสูงสุด = 13,000,000 ค่าต่ำสุด = 10,000 ค่าเฉลี่ย = 410,903.76		
แหล่งหนี้สินหลัก (n = 346)		
ธ.ก.ส.	322	93.06
กองทุนหมู่บ้าน	12	3.46
กลุ่มออมทรัพย์	5	1.45
ธนาคารอื่น ๆ	3	0.87
เงินกู้ยืมในระบบ	4	1.16
หลักประกันชีวิตนอกเหนือจากฌาปนกิจสงเคราะห์ชีวิต ธ.ก.ส.		
ไม่มี	231	58.0
มี	167	42.0
แหล่งฌาปนกิจอื่น ๆ (n = 167)		
ฌาปนกิจหมู่บ้าน	99	59.3
ประกันชีวิต	68	40.7

4.3.2 ความพึงพอใจของสมาชิกต่อการดำเนินงานของสมาคมฯ

พบว่า สมาชิกสมาคมฯ มีความพึงพอใจโดยรวมอยู่ในระดับพึงพอใจมาก ($\bar{x} = 4.27$) ต่อประเด็นต่าง ๆ ที่เกี่ยวข้องความพึงพอใจในการดำเนินงานของสมาคมฌาปนกิจสงเคราะห์ ลูกค้า ธ.ก.ส. โดยประเด็นที่สมาชิกสมาคมฯ มีระดับความพึงพอใจมากที่สุดอันดับแรก คือ ความโปร่งใสในการดำเนินงานของเจ้าหน้าที่ในสมาคมฯ ($\bar{x} = 4.38$) รองลงมาคือ ความโปร่งใสในการดำเนินงานของคณะกรรมการสมาคมฯ ($\bar{x} = 4.35$) และสุดท้ายคือ ความสะดวกในการขอรับเงินสงเคราะห์ศพกรณีสมาชิกเสียชีวิต ($\bar{x} = 4.14$) (ตารางที่ 15) จากข้อมูลดังกล่าว อธิบายได้ว่า ในภาพรวมนั้นสมาชิกมีความต้องการให้สมาคมฯ คงอยู่เพื่อช่วยสงเคราะห์ศพสมาชิกเมื่อถึงแก่ความ

ตาย แต่ในขณะเดียวกันก็มีความกังวลในเรื่องการขอรับเงินสงเคราะห์ศพ เนื่องจากมีอัตราการเสียชีวิตของสมาชิกเป็นจำนวนมาก ทำให้มีค่าเงินสงเคราะห์ศพเพิ่มขึ้นในแต่ละปี ส่งผลให้สมาชิกไม่มีเงินชำระค่าสงเคราะห์ศพให้แก่สมาคมฯ ครบถ้วนในครั้งเดียว และสมาคมฯ ไม่สามารถบริหารจัดการเรียกเก็บเงินสงเคราะห์ศพจากสมาชิกได้ จึงต้องมีการแบ่งจ่ายเงินสงเคราะห์ศพเป็นหลายงวด ทำให้สมาชิกขาดความเชื่อมั่นในการบริหารจัดการของสมาคมฯ

ตารางที่ 15 ความพึงพอใจของสมาชิกสมาคมฯ ที่มีต่อผลการดำเนินงานของสมาคม

ประเด็นคำถาม	พึงพอใจ	พึงพอ	พึงพอใจ	พึงพอ	พึงพอใจ	x	เกณฑ์พิจารณา	
	มากที่สุด	ใจมาก	ปานกลาง	ใจน้อย	น้อยที่สุด			
1. วิธีการหักเงินสงเคราะห์ศพรายปีของสมาคมฯ	45.0	35.9	17.1	1.5	0.5	4.23	พึงพอใจมาก	
2. ความสะดวกในการขอรับเงินสงเคราะห์ศพกรณีที่สมาชิกเสียชีวิต	43.0	32.4	21.4	2.5	0.8	4.14	พึงพอใจมาก	
3. กระบวนการแก้ไขปัญหาของสมาคมฯ ในกรณีที่มีปัญหา	43.2	38.9	15.6	1.5	0.8	4.22	พึงพอใจมาก	
4. ประสิทธิภาพในการบริหารงานของสมาคมฯ โดยรวม	45.7	36.9	14.6	2.3	0.5	4.25	พึงพอใจมาก	
5. ความมั่นคงของสมาคมฯ ที่เป็นสมาชิก	51.5	31.9	15.6	0.8	0.3	4.34	พึงพอใจมาก	
6. ความโปร่งใสการดำเนินงานของคณะกรรมการในสมาคมฯ	52.3	30.9	16.1	0.8		4.35	พึงพอใจมาก	
7. ความโปร่งใสการดำเนินงานของเจ้าหน้าที่ในสมาคมฯ	54.5	29.9	14.3	1.3		4.38	พึงพอใจมาก	
						ค่าเฉลี่ยรวม	4.27	พึงพอใจมาก

(n = 398)

4.3.3 ความเห็นด้วยต่อแบบจำลองความมั่นคงของระบบสวัสดิการสมาชิกสมาคม ฅานกิจสงเคราะห์ ลูกค้ำ ฅ.ก.ส. ด้านต่างๆ

1) ด้านผลิตภันท์

สมาชิกสมาคมฯ มีระดับความเห็นด้วยโดยรวมเห็นด้วยอย่างยิ่ง ($\bar{x} = 4.83$) ต่อแบบจำลองในด้านผลิตภันท์ โดยระดับความเห็นด้วยของสมาชิกสมาคมฯ ที่มีค่าเฉลี่ยสูงสุด มี 2 ประเด็น คือ การให้ทุนการศึกษาบุตรของสมาชิกทุกปี และ การให้ความช่วยเหลือกรณีสมาชิกประสบภัยพิบัติธรรมชาติ ($\bar{x} = 4.86$) รองลงมา คือ การได้รับเงินสงเคราะห์ชีวิต 100,000 บาท เมื่อสมาชิกเสียชีวิต และการได้รับเงินสงเคราะห์ชีวิตเพิ่ม 50,000 บาท เมื่อสมาชิกเสียชีวิตด้วยอุบัติเหตุ ($\bar{x} = 4.85$) และจะเข้าร่วมแบบจำลองกองทุนเงินฝากสงเคราะห์ชีวิตทันทีเมื่อมีการจัดตั้งแบบจำลองกองทุนดังกล่าวขึ้น ($\bar{x} = 4.77$) (ตารางที่ 16)

2) ด้านความมุ่งหมายในอนาคต

สมาชิกสมาคมฯ มีความเห็นด้วยอย่างยิ่งต่อแบบจำลองในด้านความมุ่งหมายในอนาคต โดยระดับความเห็นด้วยของสมาชิกสมาคมฯ ที่มีค่าเฉลี่ยสูงสุด ($\bar{x} = 4.86$) คือ ให้ ฅ.ก.ส. นำแบบจำลองกองทุนเงินฝากสงเคราะห์ชีวิตมาใช้ในการช่วยสนับสนุนสมาคมเพื่อให้สมาชิกจ่ายเงินสงเคราะห์ศพเท่าเดิม แต่ได้รับเงินสงเคราะห์เป็นสองเท่าของเงินสงเคราะห์เดิม และมีสวัสดิการอื่นๆ เพิ่มขึ้นระหว่างที่สมาชิกยังมีชีวิตอยู่ รองลงมา ($\bar{x} = 4.85$) คือ ให้ ฅ.ก.ส. กับสมาคมร่วมมือกันจัดตั้งกองทุนตามแบบจำลองฯ (ตารางที่ 17)

จากข้อมูลความเห็นด้วยต่อแบบจำลองความมั่นคงของระบบสวัสดิการสมาชิกสมาคมฅานกิจสงเคราะห์ ลูกค้ำ ฅ.ก.ส. ทั้ง 2 ด้านดังกล่าว อธิบายได้ว่าสมาชิกมีความต้องการให้สมาคมฯ ร่วมมือกับ ฅ.ก.ส. จัดตั้งกองทุนตามแบบจำลองโดยเร็วเพื่อช่วยสร้างสวัสดิการให้แก่สมาชิก และช่วยเหลือสมาคมให้ความเป็นไปได้ในการลงทุนตามแบบจำลองในระดับกองทุนฯ ที่สถานการณ์ที่ดีที่สุด (Best Case)

ตารางที่ 16 ความเห็นด้วยต่อแบบจำลองที่นำไปสู่ความมั่นคงของระบบสวัสดิการสมาชิกสมาคม
ฌาปนกิจสงเคราะห์ลูก้า ธ.ก.ส. ด้านผลิตภัณฑ์

(n = 398)

ประเด็นความเห็นด้วย	เห็น ด้วย อย่างยิ่ง	เห็น ด้วย	ไม่ แน่ใจ	ไม่เห็น ด้วย	ไม่เห็น ด้วยอย่าง ยิ่ง	\bar{x}	เกณฑ์ พิจารณา
1. กับอัตราฝากเงินสงเคราะห์ชีวิต 1,200 บาทต่อปี เพื่อเข้าเป็นสมาชิกกองทุนฯ	80.4	19.6				4.80	เห็นด้วย อย่างยิ่ง
2. กับการได้รับเงินสงเคราะห์ชีวิต 100,000 บาท เมื่อสมาชิกเสียชีวิต	85.2	14.8				4.85	เห็นด้วย อย่างยิ่ง
3. การได้รับเงินสงเคราะห์ชีวิตเพิ่ม 50,000 บาทเมื่อสมาชิกเสียชีวิตด้วยอุบัติเหตุ	85.2	14.8				4.85	เห็นด้วย อย่างยิ่ง
4. การใช้เงินสงเคราะห์ชีวิตเป็นหลักประกันเงินกู้ ในวงเงินไม่เงิน 80,000 บาท	82.4	17.6				4.82	เห็นด้วย อย่างยิ่ง
5. การมีสวัสดิการชิงโชคปลดหนี้ให้แก่สมาชิกทุกปี	82.2	17.8				4.82	เห็นด้วย อย่างยิ่ง
6. การให้ทุนการศึกษาแก่นบุตรของสมาชิกทุกปี	86.4	13.6				4.86	เห็นด้วย อย่างยิ่ง
7. การให้ความช่วยเหลือกรณีสมาชิกประสบภัยพิบัติธรรมชาติ	85.7	14.3				4.86	เห็นด้วย อย่างยิ่ง
8. การบริจาคเงินให้แก่สมาคมของท่าน รายละเอียด 10 บาทต่อปี ตามจำนวนสมาชิกที่เข้าร่วมกองทุนฯ เพื่อให้สมาคมร่วมมือกับ ธ.ก.ส. ในการช่วยเหลือดูแลสมาชิกของสมาคมที่เข้าร่วมเป็นสมาชิกของกองทุนฯ	84.4	15.6				4.84	เห็นด้วย อย่างยิ่ง
9. เข้าร่วมแบบจำลองกองทุนฯเงินฝากสงเคราะห์ชีวิตทันทีเมื่อมีการจัดตั้งแบบจำลองกองทุนฯดังกล่าวขึ้น	76.6	23.4				4.77	เห็นด้วย อย่างยิ่ง
10. ท่านเห็นด้วยที่จะแนะนำสมาชิกในครอบครัวเข้าร่วมแบบจำลองกองทุนฯเงินฝากสงเคราะห์ชีวิตดังกล่าว	83.4	16.6				4.83	เห็นด้วย อย่างยิ่ง
					ค่าเฉลี่ยรวม	4.83	เห็นด้วย อย่างยิ่ง

ตารางที่ 17 ความเห็นด้วยต่อแบบจำลองที่นำไปสู่ความมั่นคงของระบบสวัสดิการสมาชิกสมาคม
ฌาปนกิจสงเคราะห์ลูกค้า ธ.ก.ส. ด้านความมุ่งหมายในอนาคต

(n = 398)

ประเด็นความเห็นด้วย	เห็นด้วย อย่างยิ่ง	เห็น ด้วย	ไม่ แน่ใจ	ไม่ เห็น ด้วย	ไม่เห็น ด้วย อย่างยิ่ง	\bar{x}	เกณฑ์ พิจารณา
1. ให้ ธ.ก.ส. นำแบบจำลองกองทุนฯ เงินฝากสงเคราะห์ชีวิตมาใช้ในการช่วยสนับสนุนงานของสมาคมให้มีความมั่นคงเพิ่มขึ้น	82.9	17.1				4.83	เห็นด้วย อย่างยิ่ง
2. ให้ ธ.ก.ส. นำแบบจำลองกองทุนฯ เงินฝากสงเคราะห์ชีวิตมาใช้ในการช่วยสนับสนุนสมาคมเพื่อให้สมาชิกท่านจ่ายเงินสงเคราะห์ศพเท่าเดิมแต่ได้รับเงินสงเคราะห์เป็นสองเท่าของเงินสงเคราะห์เดิมและมีสวัสดิการอื่นๆ เพิ่มขึ้นระหว่างที่สมาชิกยังมีชีวิตอยู่	86.4	13.6				4.86	เห็นด้วย อย่างยิ่ง
3. ให้ ธ.ก.ส. กับสมาคมร่วมมือกันจัดตั้งกองทุนฯ ตามแบบจำลองกองทุนฯ เงินฝากสงเคราะห์ชีวิต	85.2	14.8				4.85	เห็นด้วย อย่างยิ่ง
4. แบบจำลองกองทุนฯ เงินฝากสงเคราะห์ชีวิตเป็นการสร้างหลักประกันที่ดีที่เพิ่มขึ้นแก่ตนเองและครอบครัว	82.9	17.1				4.83	เห็นด้วย อย่างยิ่ง
5. แบบจำลองกองทุนฯ เงินฝากสงเคราะห์ชีวิตสามารถสร้างเงินทุนในการประกอบอาชีพให้กับครอบครัวสมาชิกได้	78.6	21.4				4.79	เห็นด้วย อย่างยิ่ง
6. แบบจำลองกองทุนฯ เงินฝากสงเคราะห์ชีวิตสามารถช่วยให้สมาชิกมีโอกาสปลดหนี้สินได้ในอนาคต	75.9	24.1				4.76	เห็นด้วย อย่างยิ่ง
7. แบบจำลองกองทุนฯ เงินฝากสงเคราะห์ชีวิตสามารถช่วยให้บุตรของสมาชิกมีโอกาสได้รับทุนการศึกษา	67.3	32.7				4.67	เห็นด้วย อย่างยิ่ง

ตารางที่ 17 ความเห็นด้วยต่อแบบจำลองที่นำไปสู่ความมั่นคงของระบบสวัสดิการสมาชิกสมาคม
ฌาปนกิจสงเคราะห์ลูกค้า ธ.ก.ส. ด้านความมุ่งหมายในอนาคต (ต่อ)

ประเด็นความเห็นด้วย	เห็นด้วย อย่างยิ่ง	เห็น ด้วย	ไม่ แน่ใจ	ไม่ เห็น ด้วย	ไม่เห็น ด้วย อย่างยิ่ง	\bar{x}	เกณฑ์ พิจารณา
9. แบบจำลองกองทุนฯเงินฝาก สงเคราะห์ชีวิตสามารถสร้างความมั่นคง ให้กับสมาคมได้ในอนาคต	78.4	21.6				4.78	เห็นด้วย อย่างยิ่ง
10. แบบจำลองกองทุนฯเงินฝาก สงเคราะห์ชีวิตจะมีความมั่นคงและยั่งยืน เพื่อช่วยเหลือเกษตรกรและครอบครัวให้ มีคุณภาพชีวิตที่ดีขึ้น	78.9	21.1				4.79	เห็นด้วย อย่างยิ่ง
8. แบบจำลองกองทุนฯเงินฝาก สงเคราะห์ชีวิตสามารถสร้างรายได้เพิ่ม ให้กับสมาคม	74.4	25.6				4.74	เห็นด้วย อย่างยิ่ง
9. แบบจำลองกองทุนฯเงินฝาก สงเคราะห์ชีวิตสามารถสร้างความมั่นคง ให้กับสมาคมได้ในอนาคต	78.4	21.6				4.78	เห็นด้วย อย่างยิ่ง
					ค่าเฉลี่ยรวม	4.79	เห็นด้วย อย่างยิ่ง

4.3.4 เปรียบเทียบกลุ่มตัวอย่าง 2 กลุ่มในตัวแปรต่างๆ กับระดับความเห็นด้วยของสมาชิก ต่อแบบจำลองฯ

1) ด้านผลิตภัณฑ์ เป็นการเปรียบเทียบกลุ่มตัวอย่าง 2 กลุ่ม คือ (1) สมาชิกที่อยู่ใน
สมาคมฯ ที่มีกำไร กับสมาคมที่มีรายจ่ายมากกว่ารายได้ (2) สมาชิกเพศต่างกัน (3) สมาชิกที่มีคน
ในครัวเรือน 1 - 3 คน กับสมาชิกที่มีคนในครัวเรือน 4 - 6 คน (4) สมาชิกที่มีสถานภาพสมรส กับ
ฝ่ายและหย่าร้าง (5) สมาชิกที่ไม่มีเงินออมกับสมาชิกที่มีเงินออม และ (6) สมาชิกที่มีหนี้สินกับ
สมาชิกที่ไม่มีหนี้สิน จากผลการทดสอบด้วยค่าสถิติ t-test แบบ 2 กลุ่ม ที่เป็นอิสระต่อกัน ที่ระดับ
นัยสำคัญทางสถิติ 0.05 พบว่า ค่าความแปรปรวนของระดับความเห็นด้วยของสมาชิกสมาคมฯ ต่อ
แบบจำลองที่นำไปสู่ความมั่นคงของระบบสวัสดิการสมาชิกสมาคมฌาปนกิจสงเคราะห์ลูกค้า ธ.
ก.ส. ในด้านผลิตภัณฑ์ กับ ผลการดำเนินงานของสมาคม เพศ จำนวนสมาชิกในครัวเรือน และเงิน
ออม ไม่มีความแตกต่างกัน จึงใช้ค่าสถิติในช่อง Equal Variances Assumed ส่วนสถานภาพและ

หนี้สิน มีค่าความแปรปรวนแตกต่างกันจึงใช้ค่าสถิติในช่อง Equal Variances Not Assumed โดยค่า p-value ที่มีค่าระดับนัยสำคัญทางสถิติมากกว่า 0.05 เนื่องจากกลุ่มตัวอย่างของสถานภาพสมรสมีจำนวน 340 ราย มากกว่ากลุ่มสถานภาพหม้ายและหย่าร้างซึ่งมีจำนวน 58 ราย และกลุ่มสมาชิกที่มีหนี้สินมีจำนวน 346 ราย มากกว่ากลุ่มสมาชิกที่ไม่มีหนี้สินซึ่งมีจำนวน 52 ราย แต่ทั้ง 2 กลุ่มมีระดับความเห็นด้วยในด้านผลิตภัณฑ์ไม่แตกต่างกัน ดังนั้นพบว่าทุกตัวแปร มีระดับความเห็นด้วยต่อแบบจำลองในด้านผลิตภัณฑ์ไม่แตกต่างกันอย่างมีนัยสำคัญทางสถิติ (ตารางที่ 18)

ตารางที่ 18 ผลการวิเคราะห์ตัวแปรที่เป็นอิสระต่อกัน 2 กลุ่ม กับระดับความเห็นด้วยของสมาชิกต่อแบบจำลองฯ ในด้านผลิตภัณฑ์

ตัวแปร	ค่าเฉลี่ยระดับความเห็นด้วย	ค่าสถิติ		
		t	df	P-Value
ผลการดำเนินงานของสมาคม				
รายได้มากกว่ารายจ่าย	4.8229	-0.792	396	0.429
รายจ่ายมากกว่ารายได้	4.8386			
เพศ				
ชาย	4.8313	-0.070	396	0.944
หญิง	4.8327			
จำนวนสมาชิกในครัวเรือน				
1 - 3 คน	4.8290	-0.208	396	0.836
4 - 6 คน	4.8333			
สถานภาพ				
สมรส	4.8391	1.548	396	0.126
หม้าย/หย่าร้าง	4.7897			
เงินออม				
ไม่มีเงินออม	4.8481	1.530	396	0.127
มีเงินออม	4.8181			
หนี้สิน				
ไม่มีหนี้สิน	4.8346	0.093	396	0.926
มีหนี้สิน	4.8315			

2) ความมุ่งหมายในอนาคต เป็นการเปรียบเทียบกลุ่มตัวอย่าง 2 กลุ่ม คือ (1) สมาชิกที่อยู่ในสมาคมฯ ที่มีกำไร กับสมาคมที่ขาดทุน (2) สมาชิกเพศต่างกัน (3) สมาชิกที่มีคนในครัวเรือน 1 - 3 คน กับสมาชิกที่มีคนในครัวเรือน 4 - 6 คน (4) สมาชิกที่มีสถานภาพสมรส กับม่ายและหย่าร้าง (5) สมาชิกที่ไม่มีเงินออมกับสมาชิกที่มีเงินออม และ (6) สมาชิกที่มีหนี้สินกับสมาชิกที่ไม่มีหนี้สิน จากผลการทดสอบด้วยค่าสถิติ t-test แบบ 2 กลุ่ม ที่เป็นอิสระต่อกัน ที่ระดับนัยสำคัญทางสถิติ 0.05 พบว่า ค่าความแปรปรวนของระดับความเห็นด้วยของสมาชิกสมาคมฯ ต่อแบบจำลองที่นำไปสู่ความมั่นคงของระบบสวัสดิการสมาชิกสมาคมฯ ปกป้องสิทธิลูกค้า ช.ก.ส. ในด้านความมุ่งหมายในอนาคตกับผลการดำเนินงานของสมาคม เพศ จำนวนสมาชิกในครัวเรือน และเงินออม ไม่มีความแตกต่างกัน จึงใช้ค่าสถิติในช่อง Equal Variances Assumed ส่วนสถานภาพและหนี้สิน มีค่าความแปรปรวนแตกต่างกันจึงใช้ค่าสถิติในช่อง Equal Variances not Assumed โดยค่า p-value ที่มีค่าระดับนัยสำคัญทางสถิติมากกว่า 0.05 เนื่องจากกลุ่มตัวอย่างของสถานภาพสมรสมีจำนวน 340 ราย มากกว่ากลุ่มสถานภาพม่ายและหย่าร้างซึ่งมีจำนวน 58 ราย และกลุ่มสมาชิกที่มีหนี้สินมีจำนวน 346 ราย มากกว่ากลุ่มสมาชิกที่ไม่มีหนี้สินซึ่งมีจำนวน 52 ราย แต่ทั้ง 2 กลุ่มมีระดับความเห็นด้วยในด้านความมุ่งหมายในอนาคตไม่แตกต่างกัน ดังนั้นพบว่าทุกตัวแปร มีระดับความเห็นด้วยต่อแบบจำลองในด้านความมุ่งหมายในอนาคตไม่แตกต่างกันอย่างมีนัยสำคัญทางสถิติ (ตารางที่ 19)

ตารางที่ 19 ผลการวิเคราะห์ตัวแปรที่เป็นอิสระต่อกัน 2 กลุ่ม กับระดับความเห็นด้วยของสมาชิกต่อแบบจำลองฯ ในด้านความมุ่งหมายในอนาคต

ตัวแปร	ค่าเฉลี่ยระดับความเห็นด้วย	ค่าสถิติ		
		t	df	P-Value
ผลการดำเนินงานของสมาคม				
กำไร	4.7747	-1.360	396	0.175
ขาดทุน	4.8031			
เพศ				
ชาย	4.7906	-0.046	396	0.964
หญิง	4.7915			
จำนวนสมาชิกในครัวเรือน				
1 - 3 คน	4.8084	1.187	396	0.236
4 - 6 คน	4.7824			

ตัวแปร	ค่าเฉลี่ยระดับความเห็นด้วย	ค่าสถิติ		
		t	df	P-Value
สถานภาพ				
สมรส	4.7882	-0.639	396	0.523
หม้าย/หย่าร้าง	4.8069			
เงินออม				
ไม่มีเงินออม	4.7934	0.223	396	0.824
มีเงินออม	4.7888			
หนี้สิน				
ไม่มีหนี้สิน	4.7404	-1.682	396	0.097
มีหนี้สิน	4.7986			

4.3.5 เปรียบเทียบกลุ่มตัวอย่าง 3 กลุ่มขึ้นไปในตัวแปรต่างๆ กับระดับความเห็นด้วยของสมาชิกต่อแบบจำลองฯ

1) ด้านผลิตภัณฑ์ เป็นการเปรียบเทียบกลุ่มตัวอย่าง 3 กลุ่มขึ้นไป คือ (1) ระดับการศึกษาในระดับประถมศึกษา มัธยมศึกษา และสูงกว่ามัธยมศึกษา (2) อาชีพ ข่างพารา ปาล์ม น้ำมัน ทำนาและถั่วเหลือง ทำไร่ และอื่นๆ (3) จำนวนพื้นที่ทั้งหมดในการทำการเกษตร ไม่เกิน 25 ไร่ 26 – 50 ไร่ 51 – 75 ไร่ และมากกว่า 75 ไร่ (4) ประเภทของสมาคมฯ ผู้ฝาก ผู้กู้ และผู้ฝากและผู้กู้ (5) สมาชิกสังกัดสมาคมที่ตั้งอยู่ในภูมิภาค คือ ภาคเหนือ ภาคอีสาน ภาคกลาง และภาคใต้

จากการทดสอบค่าสถิติ F-test ด้วยวิธีการวิเคราะห์ความแปรปรวน ที่ระดับนัยสำคัญทางสถิติ 0.05 พบว่าไม่แตกต่างกัน จึงใช้สถิติทดสอบ F-test ในตาราง ANOVA ในการทดสอบค่าเฉลี่ย ยกเว้น ประเภทของสมาคมที่มีค่าความแปรปรวนของแต่ละกลุ่มไม่เท่ากัน จึงเลือกใช้สถิติ Brown-Forsythe ในตาราง ANOVA ในการทดสอบค่าเฉลี่ย โดยค่า p-value ที่มีค่าระดับนัยสำคัญทางสถิติมากกว่า 0.05 เนื่องจากจำนวนสมาชิกที่สังกัดสมาคมฯ มีจำนวนไม่เท่ากัน คือ ผู้ฝากจำนวน 50 ราย ผู้กู้จำนวน 188 ราย และผู้ฝากและผู้กู้จำนวน 160 ราย แต่มีระดับความเห็นด้วยต่อแบบจำลองด้านผลิตภัณฑ์ไม่แตกต่างกัน ดังนั้นทุกตัวแปรที่มีระดับความเห็นด้วยต่อแบบจำลองในด้านผลิตภัณฑ์ไม่แตกต่างกันอย่างมีนัยสำคัญ (ตารางที่ 20)

ตารางที่ 20 ผลการวิเคราะห์การวิเคราะห์ความแปรปรวน กับระดับความเห็นด้วยของสมาชิกต่อแบบจำลองฯ ในด้านผลิตภัณฑ์

ตัวแปร	ค่าเฉลี่ยระดับความเห็นด้วย	ค่าสถิติ		
		F (BF)	df	P-Value
ระดับการศึกษา				
ประถมศึกษา	4.8253	0.498	397	0.608
มัธยมศึกษา	4.8476			
สูงกว่ามัธยมศึกษา	4.8357			
อาชีพ				
ปลูกยางพารา	4.7825	2.380	397	0.051
ปลูกปาล์มน้ำมัน	4.9025			
ทำนาและปลูกถั่วเหลือง	4.8311			
ทำไร่	4.8578			
อื่น ๆ	4.8274			
จำนวนพื้นที่ทั้งหมดในการทำการเกษตร				
ไม่เกิน 25 ไร่	4.8224	0.629	397	0.597
26 - 50 ไร่	4.8528			
51 - 75 ไร่	4.8400			
มากกว่า 75 ไร่	4.8484			
ประเภทของสมาคม				
ผู้ฝาก	4.8420	(0.863)	397	0.423
ผู้กู้	4.8426			
ผู้ฝากและผู้กู้	4.8163			
สมาชิกสังกัดสมาคมที่ตั้งอยู่ในภูมิภาค				
ภาคเหนือ	4.8240	1.833	397	0.141
ภาคอีสาน	4.8650			
ภาคกลาง	4.8070			
ภาคใต้	4.8170			

2) ด้านความมุ่งหมายในอนาคต เป็นการเปรียบเทียบกลุ่มตัวอย่าง 3 กลุ่มขึ้นไป คือ (1) ระดับการศึกษาในระดับประถมศึกษา มัธยมศึกษา และสูงกว่ามัธยมศึกษา (2) อาชีพ ยางพารา ปาล์มน้ำมัน ทำนาและถั่วเหลือง ทำไร่ และอื่นๆ (3) จำนวนพื้นที่ทั้งหมดในการทำ

การเกษตร ไม่เกิน 25 ไร่ 26 – 50 ไร่ 51 – 75 ไร่ และมากกว่า 75 ไร่ (4) ประเภทของสมาคม ผู้ปลูก ผู้กู้ และผู้ฝากและผู้กู้ (5) สมาชิกสังกัดสมาคมที่ตั้งอยู่ในภูมิภาค คือ ภาคเหนือ ภาคอีสาน ภาคกลาง และภาคใต้ จากผลการทดสอบค่าสถิติ F-test ด้วยวิธีการวิเคราะห์ความแปรปรวน ที่ระดับนัยสำคัญทางสถิติ 0.05 พบว่า ระดับการศึกษา จำนวนพื้นที่ทั้งหมดในการทำการเกษตร และประเภทของสมาคม ไม่แตกต่างกัน จึงใช้สถิติทดสอบ F-test ในตาราง ANOVA ในการทดสอบค่าเฉลี่ย ยกเว้น อาชีพ และสมาชิกสังกัดสมาคมที่ตั้งอยู่ในภูมิภาค ที่มีค่าความแปรปรวนของแต่ละกลุ่มไม่เท่ากัน จึงเลือกใช้สถิติ Brown-Forsythe ในตาราง ANOVA ในการทดสอบค่าเฉลี่ย ซึ่งได้ค่า p-value ที่มีค่าระดับนัยสำคัญทางสถิติมากกว่า 0.05 เนื่องจากกลุ่มตัวอย่างที่ประกอบอาชีพทำนา ข้าว และปลูกถั่วเหลือง มีจำนวน 183 ราย ซึ่งมากกว่า 2 เท่าของกลุ่มตัวอย่างที่ประกอบอาชีพปลูกยางพารา ปลูกปาล์มน้ำมัน และอื่นๆ แต่มีระดับความเห็นด้วยต่อแบบจำลองฯ ต่อด้านความมุ่งหมายในอนาคตไม่แตกต่างกัน และสมาชิกสังกัดสมาคมที่ตั้งอยู่ในภูมิภาคที่มีจำนวนกลุ่มตัวอย่างที่แตกต่างกัน แต่มีระดับความเห็นด้วยต่อแบบจำลองฯ ต่อด้านความมุ่งหมายในอนาคตไม่แตกต่างกัน ดังนั้นทุกตัวแปร มีระดับความเห็นด้วยต่อแบบจำลองฯ ในด้านผลิตภัณฑ์ไม่แตกต่างกันอย่างมีนัยสำคัญ (ตารางที่ 21)

ตารางที่ 21 ผลการวิเคราะห์การวิเคราะห์ความแปรปรวน กับระดับความเห็นด้วยของสมาชิกต่อแบบจำลองฯ ในด้านความมุ่งหมายในอนาคต

ตัวแปร	ค่าเฉลี่ยระดับความเห็นด้วย	ค่าสถิติ		
		F(BF)	df	P-Value
ระดับการศึกษา				
ประถมศึกษา	4.7932	0.103	397	0.903
มัธยมศึกษา	4.7895			
สูงกว่ามัธยมศึกษา	4.7750			
อาชีพ				
ปลูกยางพารา	4.7905	(0.534)	393	0.711
ปลูกปาล์มน้ำมัน	4.8147			
ทำนาและปลูกถั่วเหลือง	4.7973			
ทำไร่	4.7956			
อื่น ๆ	4.7616			

ตารางที่ 22 ผลการวิเคราะห์การวิเคราะห์ความแปรปรวน กับระดับความเห็นด้วยของสมาชิกต่อแบบจำลองฯ ในด้านความมุ่งหมายในอนาคต (ต่อ)

ตัวแปร	ค่าเฉลี่ยระดับความเห็นด้วย	ค่าสถิติ		
		F(BF)	df	P-Value
จำนวนพื้นที่ทั้งหมดในการทำการเกษตร				
ไม่เกิน 25 ไร่	4.7989	1.515	397	0.210
26 - 50 ไร่	4.7663			
51 - 75 ไร่	4.7200			
มากกว่า 75 ไร่	4.8290			
ประเภทของสมาคม				
ผู้ฝาก	4.8140	0.366	397	0.694
ผู้กู้	4.7888			
ผู้ฝากและผู้กู้	4.7863			
สมาชิกสังกัดสมาคมที่ตั้งอยู่ในภูมิภาค				
ภาคเหนือ	4.7981	(0.655)	394	0.580
ภาคอีสาน	4.8024			
ภาคกลาง	4.7606			
ภาคใต้	4.7910			

4.3.6 ความคิดเห็นของผู้บริหารของ ธ.ก.ส. ต่อแบบจำลองฯที่สร้างขึ้นเพื่อเป็นแนวทางในการนำไปสู่การปฏิบัติจริงอย่างเป็นรูปธรรมในอนาคต

ผลจากการศึกษาความคิดเห็นของผู้บริหาร ธ.ก.ส. ต่อแบบจำลองที่สร้างขึ้น พบว่าความคิดเห็นของผู้บริหารที่ให้สัมภาษณ์จำนวน 11 ราย จากจำนวนทั้งหมด 16 ราย ซึ่งเป็นรองผู้จัดการ ธ.ก.ส. จำนวน 4 ราย และผู้ช่วยผู้จัดการ ธ.ก.ส. จำนวน 7 ราย สามารถสรุปผลการสัมภาษณ์ได้ ดังนี้

1) ด้านผลิตภัณฑ์ ผู้บริหารในกลุ่มที่กำลังดูแลเงินโยบาย และกลุ่มเชิงปฏิบัติการมีความคิดเห็นเป็นไปในทิศทางเดียวกันว่า แบบจำลองที่สร้างขึ้นเป็นแบบจำลองที่ดี ที่ให้ความช่วยเหลือด้านสวัสดิการแก่สมาชิกและครอบครัวอย่างกว้างขวาง ซึ่งเป็นอัตราเงินฝากสงเคราะห์ชีวิตที่เหมาะสม แต่ในการนำไปสู่การปฏิบัติจริงอย่างเป็นรูปธรรมในอนาคตจะต้องมีการทำความเข้าใจในเรื่องผลประโยชน์ที่สมาคมฯ และสมาชิกจะได้รับอย่างชัดเจน

2) ด้านความมั่นคงของสมาคม ผู้บริหารในกลุ่มที่กำกับดูแลเงิน โยบาย และกลุ่มเชิงปฏิบัติการมีความคิดเห็นเป็นไปในทิศทางเดียวกันว่าสามารถทำให้สมาคมฯ มีความเข้มแข็งและมั่นคง รวมถึงสามารถสร้างความภักดีของสมาชิกและครอบครัว ต่อ ธ.ก.ส.

3) ด้านผลประโยชน์ของ ธ.ก.ส. ผู้บริหารในกลุ่มที่กำกับดูแลเงิน โยบาย และกลุ่มเชิงปฏิบัติการมีความคิดเห็นเป็นไปในทิศทางเดียวกันว่า เป็นการเพิ่มเงินฝากและขยายฐานลูกค้าเพื่อเพิ่มรายได้ เป็นการบริหารจัดการความเสี่ยงทางด้านสินเชื่อที่ดี รวมทั้งเป็นการลดปัญหาการร้องเรียนของสมาชิก และเป็นการสร้างภาพลักษณ์ที่ดีในการช่วยเหลือสังคมของ ธ.ก.ส.

4) ความคิดเห็นอื่นๆ

ผู้บริหารในกลุ่มที่กำกับดูแลเงิน โยบาย

1. ให้มีแนวทางในการช่วยเหลือสมาชิกที่อายุมากกว่า 60 ปี
2. สามารถบริจาคเงินช่วยเหลือสมาคมได้เท่าเทียมกัน
3. กองทุนกระจายความเสี่ยงภัยหรือโอนความเสี่ยงภัยที่รับประกันภัยไว้ไปยังผู้รับประกันภัยต่อรายอื่น (Reinsurance)
4. เพื่อให้สมาคมมีความมั่นคง จะต้องแก้กฎหมายฉบับกิจ
5. ควรเพิ่มผลตอบแทนอื่นนอกจากตัวเงิน เพื่อจูงใจให้มาเป็นสมาชิกกองทุนฯ ตามแบบจำลอง

ผู้บริหารในกลุ่มที่กำกับดูแลเชิงปฏิบัติการ

1. ให้มีแนวทางในการช่วยเหลือสมาชิกที่อายุมากกว่า 60 ปี
2. เห็นด้วยให้เชื่อมโยงสมาคมฯ กับกองทุนฯ ตามแบบจำลอง
3. ควรรวมสมาคมฯ ทั้งหมดเป็นระดับจังหวัด ภาค และประเทศ ในการแก้ไขปัญหา
4. เป็นนวัตกรรมใหม่ของ ธ.ก.ส. เพื่อเติมเต็มบริการทางการเงินให้ครบวงจรและเป็นโอกาสขยายธุรกิจของธนาคาร

ผลจากการศึกษาความคิดเห็นของผู้บริหาร ธ.ก.ส. ต่อแบบจำลองที่สร้างขึ้นข้างต้น สามารถสรุปได้ว่า แบบจำลองที่สร้างขึ้นเป็นแบบจำลองที่ดี สามารถให้ความช่วยเหลือสวัสดิการต่างๆ ให้แก่สมาชิกและครอบครัว เพื่อนำไปสู่การแก้ปัญหาการมีขาดทุนของสมาคม ทำให้สมาคม กลับมามีความเข้มแข็ง มั่นคง ซึ่งจะส่งผลให้สมาชิกที่มีอายุมากกว่า 60 ปีที่ไม่ได้เข้าร่วมกองทุนจะได้รับสวัสดิการจากสมาคมที่ดียิ่งขึ้น เมื่อเทียบกับการจ่ายเงินสงเคราะห์ศพเดิม และสามารถให้สมาชิกในครอบครัวของตนเข้าร่วมกองทุนได้เพื่อเพิ่มสวัสดิการให้กับครอบครัวรวมทั้ง ธ.ก.ส. สามารถนำไปสู่การเพิ่มเงินฝากขยายฐานลูกค้าเพื่อเพิ่มรายได้ และนำไปสู่การ

บริหารจัดการความเสี่ยงด้านสินเชื่อ และในการบริหารจัดการกองทุนจะต้องมีการกระจายความเสี่ยงภัยหรือโอนความเสี่ยงภัยที่รับประกันภัยไว้ไปยังผู้รับประกันภัยรายอื่น (Re Insurance) บางส่วน เฉพาะสมาชิกที่มีอายุมากกว่า 50 ปีขึ้นไป เนื่องจากอัตราโครงสร้างอายุเฉลี่ยของสมาชิกอยู่ที่ 55 ปี เปรียบเสมือนเป็นนวัตกรรมใหม่ของ ธ.ก.ส. เพื่อเติมเต็มบริการทางการเงินให้ครบวงจรและเป็นโอกาสขยายธุรกิจของ ธ.ก.ส. (ตารางที่ 22)

ตารางที่ 23 ความคิดเห็นของผู้บริหารของ ธ.ก.ส. ต่อแบบจำลองฯ ที่สร้างขึ้นเพื่อเป็นแนวทางในการนำไปสู่การปฏิบัติจริงอย่างเป็นรูปธรรมในอนาคต

ความคิดเห็น	ผู้บริหาร	
	กลุ่มกำกับดูแลเชิงนโยบาย	กลุ่มกำกับเชิงปฏิบัติการ
ด้าน ผลิตภัณฑ์	<ol style="list-style-type: none"> 1. เป็นแบบจำลองที่ดีในการให้ความช่วยเหลือสวัสดิการของสมาชิกและครอบครัว (4 ราย) 2. อัตราเงินฝากสงเคราะห์ชีวิตเป็นอัตราที่เหมาะสม (2 ราย) 3. ต้องมีการทำความเข้าใจผลประโยชน์ที่จะได้รับของสมาคม และสมาชิก (2 ราย) 	<ol style="list-style-type: none"> 1. เป็นแบบจำลองที่ดีในการให้ความช่วยเหลือสวัสดิการของสมาชิกและครอบครัว (4 ราย) 2. เพิ่มการคุ้มครองสมาชิกได้กว้างขวางยิ่งขึ้น (2 ราย)
ด้านความ มั่นคงของ สมาคม	<ol style="list-style-type: none"> 1. ทำให้สมาคมมีความเข้มแข็งและมีความมั่นคง (3 ราย) 	<ol style="list-style-type: none"> 1. ทำให้สมาคมมีความเข้มแข็งและมีความมั่นคง (6 ราย) 2. สร้างความภักดีต่อธ.ก.ส.ของสมาชิกและครอบครัว (1 ราย)
ด้าน ประโยชน์ ของธนาคาร	<ol style="list-style-type: none"> 1. เป็นการเพิ่มเงินฝากและขยายฐานลูกค้าเพื่อเพิ่มรายได้ให้กับธนาคาร (2 ราย) 2. เป็นหลักประกันความเสี่ยงทางด้านสินเชื่อให้กับธนาคาร (4 ราย) 	<ol style="list-style-type: none"> 1. เป็นการเพิ่มเงินฝากและขยายฐานลูกค้าเพื่อเพิ่มรายได้ให้กับธนาคาร (6 ราย) 2. เป็นหลักประกันความเสี่ยงทางด้านสินเชื่อให้กับธนาคาร (5 ราย) 3. ลดปัญหาการร้องเรียนของสมาชิก สร้างภาพลักษณ์ในการช่วยเหลือสังคม (1 ราย)

ตารางที่ 22 ความคิดเห็นของผู้บริหารของ ธ.ก.ส. ต่อแบบจำลองฯที่สร้างขึ้นเพื่อเป็นแนวทางในการนำไปสู่การปฏิบัติจริงอย่างเป็นรูปธรรมในอนาคต (ต่อ)

ความคิดเห็น	ผู้บริหาร	
	กลุ่มกำกับดูแลเชิงนโยบาย	กลุ่มกำกับเชิงปฏิบัติการ
ความคิดเห็นอื่นๆ	<ol style="list-style-type: none"> 1. แนวทางในการช่วยเหลือสมาชิกที่อายุมากกว่า 60 ปี (3 ราย) 2. สามารถบริจาคเงินช่วยเหลือสมาคมได้เท่าเทียมกัน (1 ราย) 3. กองทุนกระจายความเสี่ยงภัยหรือโอนความเสี่ยงภัยที่รับประกันภัย ไว้ไปยังผู้รับประกันภัยต่อรายอื่น (Re Insurance) (2 ราย) 4. เพื่อให้สมาคมมีความมั่นคง จะต้องแก้กฎหมายฉบับกิจ (1 ราย) 5. ควรเพิ่มผลตอบแทนอื่นนอกจากตัวเงิน เพื่อจูงใจให้มาเป็นสมาชิกกองทุนฯ ตามแบบจำลอง (1 ราย) 	<ol style="list-style-type: none"> 1. แนวทางในการช่วยเหลือสมาชิกที่อายุมากกว่า 60 ปี (1 ราย) 2. เห็นด้วยให้เชื่อมโยงสมาคมฯ กับกองทุนฯ ตามแบบจำลอง (1 ราย) 3. ควรรวมสมาคมฯ ทั้งหมดเป็นระดับจังหวัด ภาค และประเทศ ในการแก้ไขปัญหา (1 ราย) 4. เป็นนวัตกรรมใหม่ของธนาคาร เพื่อเติมเต็มบริการทางการเงินให้ครบวงจรและเป็นโอกาสขยายธุรกิจของธนาคาร (1 ราย)

บทที่ 5

สรุปผลการวิจัย อภิปรายผล และข้อเสนอแนะ

การวิจัยนี้มีวัตถุประสงค์เพื่อ (1) ศึกษาสถานภาพโดยทั่วไปและปัญหาของสมาคม ฌาปนกิจสงเคราะห์ ลูกค้า ธ.ก.ส. (2) สร้างแบบจำลองระบบสวัสดิการที่ก่อให้เกิดความมั่นคงของ สมาคมฌาปนกิจสงเคราะห์ ลูกค้า ธ.ก.ส. และ (3) เปรียบเทียบระดับความเห็นด้วยของตัวแทน สมาชิกของสมาคมฯ ที่มีกำไรกับสมาคมฯ ที่มีขาดทุนและศึกษาความคิดเห็นของผู้บริหารของ ธ. ก.ส. ต่อแบบจำลองที่สร้างขึ้นเพื่อเป็นแนวทางนำไปสู่การปฏิบัติจริงอย่างเป็นรูปธรรมในอนาคต โดยผู้วิจัยใช้วิธีการศึกษาโดยการเก็บข้อมูลผลการดำเนินงานของสมาคมในภาพรวม 5 ปี คือปี พ.ศ. 2551 – พ.ศ.2555 จำนวน 546 สมาคม เพื่อนำไปวิเคราะห์ สังเคราะห์ ค้นหาแบบจำลองในการ แก้ปัญหาของสมาคมฯ โดยใช้วิธีคณิตศาสตร์ประกันภัยในการคำนวณหาอัตราค่าสงเคราะห์ศพ และระบบสวัสดิการต่างๆ รวมถึงการวิเคราะห์ความเป็นไปได้ทางการเงินในการลงทุนแบบจำลอง ในระดับกองทุน และนำแบบจำลองไปวิเคราะห์ความเป็นไปได้ในการใช้แบบจำลองระดับสมาคม โดยจำลองสถานการณ์ที่กองทุนบริจาคเงินให้สมาคมฯ ซึ่งกำหนดสถานการณ์ที่สมาชิกจะเข้าร่วม แบบจำลองไว้ 3 สถานการณ์ คือ (1) สถานการณ์ที่เลวร้ายที่สุด (Worst Case) คือ สมาชิกที่เข้าร่วม กองทุนร้อยละ 25 (2) สถานการณ์ปกติ (Normal Case) คือ สมาชิกที่เข้าร่วมกองทุนร้อยละ 50 (3) สถานการณ์ที่ดีที่สุด (Best Case) คือสมาชิกเข้าร่วมกองทุนร้อยละ 75

จากนั้นนำแบบจำลองไปสัมภาษณ์ระดับความเห็นด้วยของสมาชิกสมาคมฯ กลุ่ม ตัวอย่างจำนวน 398 ราย โดยคัดเลือกสมาคมใน 4 ภูมิภาคจำนวน 8 สมาคมฯ ใช้เทคนิคการสุ่ม ตัวอย่างแบบเฉพาะเจาะจง (Purposive Smapling) และความสะดวก (Convenience) ในแต่ละ ภูมิภาคพิจารณาเลือกสมาคมฯ ที่มีกำไรและสมาคมฯ ที่มีขาดทุน อย่างละ 1 สมาคมฯ เพื่อ เปรียบเทียบระดับความเห็นด้วยต่อแบบจำลองฯ ของตัวแทนสมาชิกต่อแบบจำลองที่สร้างขึ้น และ สัมภาษณ์เจาะลึกความคิดเห็นของคณะผู้บริหารของ ธ.ก.ส. จำนวน 11 ราย เพื่อนำข้อเสนอแนะไป ปรับปรุงแบบจำลองให้มีความเหมาะสม และสามารถนำไปสู่การปฏิบัติได้อย่างเป็นรูปธรรม เพื่อ ช่วยให้สมาคมมีความมั่นคง ในการดูแลสวัสดิการเดิมและเพิ่มสวัสดิการที่ดีขึ้น รวมถึงเป็นการเพิ่ม ช่องทางในการเข้าถึงแหล่งเงินทุนเพื่อใช้ประกอบอาชีพได้ง่าย เพื่อพัฒนาคุณภาพชีวิตให้กับ สมาชิกและครอบครัว

5.1 สรุปผลการวิจัย

5.1.1 สถานภาพทั่วไปและปัญหาของสมาคมฌาปนกิจสงเคราะห์ลูกค้า ธ.ก.ส. ในปี พ.ศ.

2551 - 2555

พบว่า มีสมาคมฯ จำนวน 546 สมาคม มีสมาชิกจำนวน 6,831,473 คน สมาชิกมีแนวโน้มอัตราการตายที่เพิ่มสูงขึ้น เนื่องจากโครงสร้างอายุของสมาชิกเริ่มเข้าสู่สังคมผู้สูงอายุ (Aging Society) และสมาคมฯ มีแนวโน้มค่าใช้จ่ายทั้งหมดเฉลี่ยต่อสมาคมเพิ่มสูงขึ้นทุกปี ทำให้สมาคมมีค่าใช้จ่ายสูงกว่ารายได้เฉลี่ย 43 สมาคม ส่งผลให้ทายาทผู้เสียชีวิตได้รับเงินค่าสงเคราะห์ศพไม่ครบตามจำนวนที่ควรจะได้รับในครั้งแรก รวมทั้งมีข้อจำกัดในการบริหารจัดการเพื่อสร้างรายได้ให้กับสมาคมตาม พ.ร.บ.ฌาปนกิจสงเคราะห์

5.1.2 การสร้างแบบจำลองระบบสวัสดิการที่ก่อให้เกิดความมั่นคงของสมาคมฯ

แบบจำลองที่ผู้วิจัยสร้างขึ้น ถูกนำไปเป็นข้อมูลเริ่มต้นในการสอบถามระดับความเห็นด้วยของสมาชิกต่อแบบจำลองฯ แล้วนำมาปรับปรุงแบบจำลองให้คณะผู้บริหารของ ธ.ก.ส. ให้ความคิดเห็นและข้อเสนอแนะของคณะผู้บริหาร ธ.ก.ส. เพื่อให้สามารถนำไปปฏิบัติได้จริงอย่างเป็นรูปธรรม ทำให้ได้แบบจำลองภายใต้หลักเกณฑ์ต่อไปนี้ คูภาพที่ 20 ประกอบ

1) ผู้ประสงค์เข้าร่วมเป็นสมาชิกจะต้องฝากเงินสงเคราะห์ชีวิต ปีละ 1,200 บาท ต่อเนื่องตลอดชีพ และต้องเป็นเกษตรกรหรือครอบครัวของเกษตรกรซึ่งมีคุณสมบัติครบถ้วนตามหลักเกณฑ์การเป็นสมาชิกของสมาคมฯ เท่านั้นและมีอายุตั้งแต่ 20 ปีขึ้นไปแต่ไม่เกินอายุ 60 ปี

2) กลุ่มเป้าหมาย ประมาณการจากแบบจำลองที่อยู่ในสถานการณ์ที่ดีที่สุด (Best Case) คือจะมีสมาชิกเข้าร่วมกองทุนฯ ร้อยละ 75 ของสมาชิกจำนวน 4.86 ล้านคนที่มิใช่ไม่เกิน 60 ปี คือ จำนวน 3,648,306 คน

3) สิทธิประโยชน์และสวัสดิการที่สมาชิกกองทุนฯ จะได้รับ

(1) สมาชิกจะได้รับเงินสงเคราะห์ศพรายละ 100,000 บาท เมื่อเสียชีวิตทุกกรณี ในวงเงินปีละ 3,283 ล้านบาท

(2) กรณีเสียชีวิตด้วยอุบัติเหตุ ทายาทจะได้รับเพิ่มอีกจำนวนเงิน 50,000 บาท ซึ่งใช้ระบบการกระจายความเสี่ยงไปยังผู้ประกันภัยรายอื่น และยังมีสวัสดิการ ได้แก่ทุนการศึกษา การช่วยเหลือกรณีประสบภัยพิบัติ ซึ่งโชคปลดหนี้จากกองทุนรายละ 250,000 บาท รวมทั้งหมดในวงเงินปีละ 142 ล้านบาท

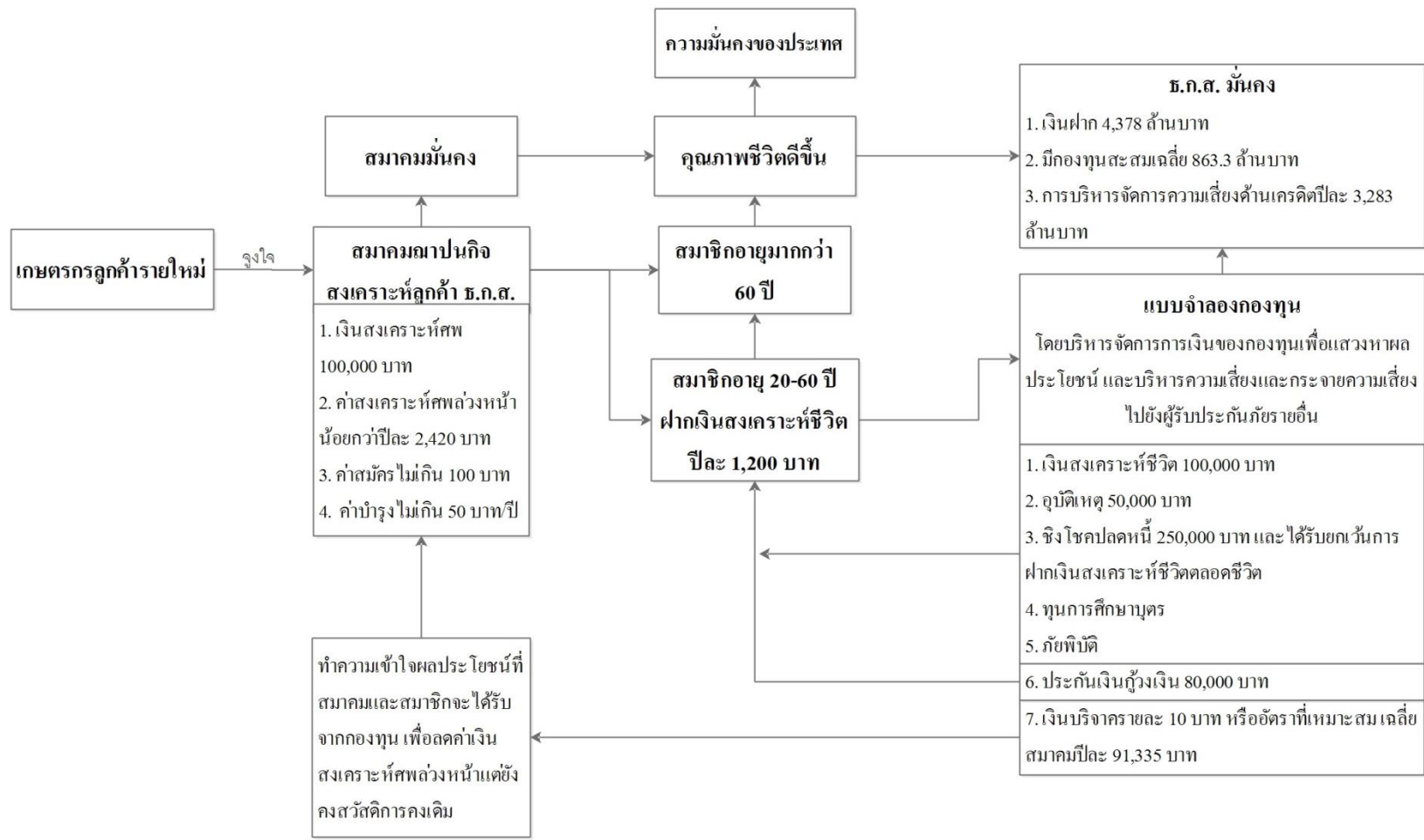
(3) ในกรณีที่สมาชิกใช้เงินฝากสงเคราะห์ชีวิตเป็นหลักประกันเงินกู้ของธนาคารในวงเงินกู้ไม่เกิน 80,000 บาท

4) ผลประโยชน์ที่สมาคมฯ จะได้รับจากกองทุนฯ

ในแบบจำลองนี้กองทุนฯ เป็นผู้บริจาคเงินให้สมาคมฯ รายละ 10 บาท ต่อปี (หรืออัตราที่เหมาะสม) หรือเฉลี่ยสมาคมละ 91,335 บาท/ปี ในปี พ.ศ. 2555 สมาคมที่มีขาดทุนเฉลี่ย 59,857 บาท ดังนั้นแบบจำลองนี้จึงสามารถแก้ปัญหาการมีขาดทุนของสมาคมโดยส่วนใหญ่ได้ภายใน 1 ปี ทั้งนี้สมาคม จะต้องช่วยประชาสัมพันธ์แบบจำลองของกองทุนฯ รวมทั้งรับสมัครสมาชิกเข้าร่วมกองทุนฯ และติดตามการฝากเงินสงเคราะห์ศพ ของสมาชิกฯ จัดการเอกสารการเสียชีวิต เพราะสมาชิกของกองทุนเป็นบุคคลเดียวกับสมาชิกของสมาคมฯ จึงไม่เป็นการเพิ่มภาระให้กับสมาคมฯ และจะทำให้สมาคมฯ มีรายได้เพิ่มขึ้นเพื่อนำไปสู่การมีส่วนร่วมในการรับผิดชอบต่อผู้มีส่วนได้ส่วนเสียทั้งของสมาคมฯ และ ช.ก.ส. เพื่อสร้างความเข้มแข็งและความมั่นคงให้สมาคมฯ ต่อไป

5) ผลประโยชน์ที่ ช.ก.ส. จะได้รับจากกองทุนฯ

เป็นการขยายฐานลูกค้าสินเชื่อ เพิ่มรายได้จากค่าธรรมเนียมอื่น และมีเงินฝากเพิ่มขึ้นปีละ 4,378 ล้านบาท มีกองทุนสะสมเฉลี่ยปีละ 863.3 ล้านบาท อีกทั้งเป็นการบริหารจัดการความเสี่ยงด้านเครดิตให้กับ ช.ก.ส. ปีละ 3,283 ล้านบาท และเป็นการสร้างความจงรักภักดีของลูกค้าเพื่อความมั่นคงและยั่งยืนของ ช.ก.ส.



ภาพที่ 20 แบบจำลองความมั่นคงของระบบสวัสดิการสมาชิกสมาคมและ ธ.ก.ส.

5.1.3 การบริหารจัดการแบบจำลองความมั่นคงของระบบสวัสดิการสมาชิกสมาคม และ

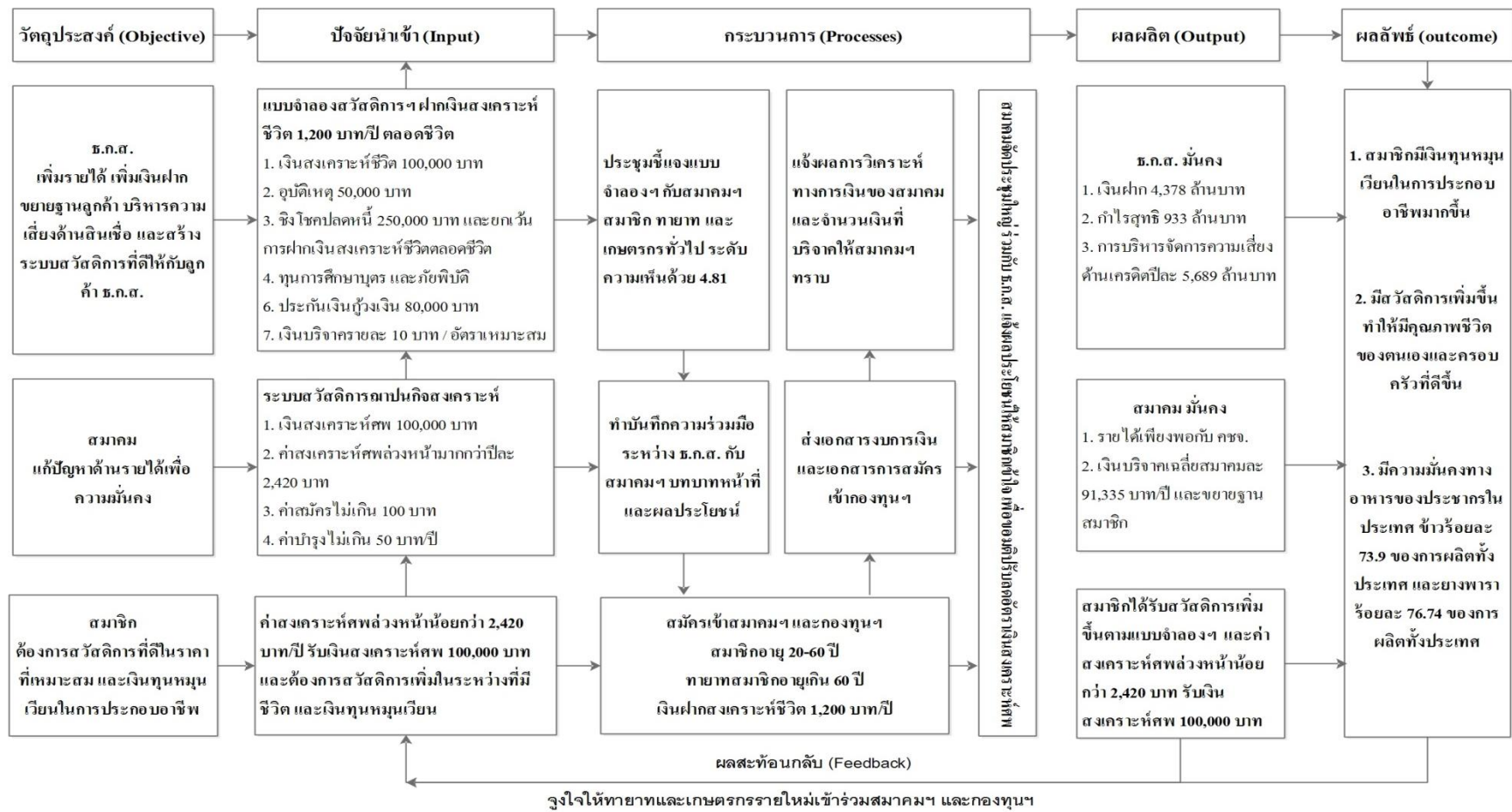
ธ.ก.ส. แบบบูรณาการ

การบริหารจัดการแบบจำลองฯ แบบบูรณาการเป็นการแก้ไขปัญหาของสมาคม ฌาปนกิจสงเคราะห์ลูกค้า ธ.ก.ส. ให้มีความมั่นคง และเป็นการสร้างระบบสวัสดิการ เพื่อเพิ่ม คุณภาพชีวิตที่ดีให้กับเกษตรกรและครอบครัว รวมทั้งเพิ่มเงินทุนหมุนเวียนในการประกอบอาชีพ ให้กับสมาชิกของสมาคมฯ ซึ่งส่วนใหญ่เป็นเกษตรกรที่ผู้ผลิตสินค้าทางการเกษตรที่สำคัญของ ประเทศ เช่น ข้าว ถั่วเหลือง ยางพารา ปาล์ม น้ำมัน มันสำปะหลัง อ้อย ข้าวโพด ยาสูบ เป็นต้น ซึ่งเป็นสินค้าส่งออกที่สร้างรายได้หลักให้กับประเทศ รวมทั้งเป็นผู้ผลิตอาหารให้กับประชากรใน ประเทศ ที่ผ่านมาเกษตรกรส่วนใหญ่ไม่ได้รับสวัสดิการที่เพียงพอจากภาครัฐ ทำให้ในปัจจุบัน เกษตรกรมีแนวความคิดที่จะให้ทายาท ประกอบอาชีพอย่างอื่นที่มีรายได้ และความมั่นคงมากกว่า การประกอบอาชีพทางการเกษตร ซึ่งส่งผลให้ในอนาคตประเทศอาจจะประสบปัญหาการขาด แคลนสินค้าทางการเกษตรและอาหาร

ดังนั้นจึงมีความจำเป็นต้องมีการบริหารจัดการแบบจำลองฯ แบบบูรณาการเพื่อ แก้ไขปัญหาดังกล่าว โดยมีกระบวนการเชื่อมโยงสมาชิกของสมาคมฯ กับสมาคมฌาปนกิจ สงเคราะห์ลูกค้า ธ.ก.ส. ที่สมาชิกสังกัดอยู่ เพื่อให้สมาชิกได้รับสวัสดิการเงินสงเคราะห์ศพ และ ธ.ก.ส. ที่ให้บริการสินเชื่อแก่สมาชิกของสมาคมฯ เพื่อให้สมาชิกนำไปใช้เป็นเงินทุนหมุนเวียนใน การประกอบอาชีพทางการเกษตร และ ธ.ก.ส. ก็จะมีรายได้ เงินฝาก และเป็นการขยายฐานลูกค้า นำไปสู่การบริหารจัดการความเสี่ยงด้านสินเชื่อ รวมทั้งเป็นการสร้างระบบสวัสดิการที่ดีให้กับ ลูกค้า ธ.ก.ส. ซึ่งมีขั้นตอนดังนี้ รูปภาพที่ 21 ประกอบ

- 1) ธ.ก.ส. ประชุมชี้แจงแบบจำลองฯ กับสมาคมฯ สมาชิก ทายาท และเกษตรกร ทั่วไป
- 2) ทำบันทึกความร่วมมือระหว่าง ธ.ก.ส. กับสมาคมฯ บทบาทหน้าที่ และ ผลประโยชน์ที่จะได้รับ
- 3) สมาคมฯ รับสมัครสมาชิกเข้าร่วมกองทุนฯ พร้อมทั้งส่งงบการเงินและเอกสาร การสมัครให้กับกองทุนฯ (ธ.ก.ส.)
- 4) ธ.ก.ส. วิเคราะห์งบการเงินของสมาคมฯ และอัตราเงินสงเคราะห์ศพที่สมาชิก จะต้องชำระค่าสงเคราะห์ศพล่วงหน้าให้แก่สมาคมฯ รวมทั้งผลประโยชน์ที่สมาคมฯ จะได้รับจาก กองทุนฯ (ธ.ก.ส.)

5) สมาคมฯ ร่วมกับ ธ.ก.ส. จัดประชุมใหญ่เพื่อแจ้งผลประโยชน์ที่สมาชิกจะได้รับเพื่อขอมติปรับลดอัตราเงินสงเคราะห์ศพล่วงหน้า และเป็นการจูงใจให้ทายาทเกษตรกรรายใหม่ เข้าร่วมสมาคมฯ และกองทุนฯ



ภาพที่ 21 การบริหารแบบจำลองความมั่นคงของระบบสวัสดิการสมาชิกสมาคมฯ และช.ก.ศ. ที่สถานการณ์ที่ดีที่สุด(สมาชิกเข้าร่วมกองทุนฯ 3,648,306 คน)

5.1.4 ข้อมูลทั่วไปทางเศรษฐกิจสังคมของสมาชิกสมาคมฯ

จากกลุ่มตัวอย่างที่ศึกษาพบว่าสมาชิกของสมาคมส่วนใหญ่เป็นเพศชาย มีอายุเฉลี่ย 55 ปี มีสถานะภาพสมรส สมาชิกในครัวเรือนเฉลี่ย 4 คน ส่วนใหญ่นับถือศาสนาพุทธ ระดับการศึกษาอยู่ในระดับชั้นประถมศึกษา ประกอบอาชีพการเกษตรเชิงเดี่ยวร้อยละ 81.7 มีพื้นที่ทำการเกษตรไม่เกิน 25 ไร่/ครัวเรือน มีรายได้ไม่เกิน 250,000 บาท/ปี/ครัวเรือน มีหนี้สินไม่เกิน 300,000 บาท/ครัวเรือน ร้อยละ 93 เป็นลูกหนี้ ธ.ก.ส. รองลงมาเป็นลูกหนี้ของกองทุนหมู่บ้าน สำหรับผู้ที่มีเงินออมซึ่งมีอยู่ร้อยละ 54 ของกลุ่มตัวอย่างที่ศึกษา มีเงินออมไม่เกิน 10,000 บาท/ปี สมาชิกประมาณร้อยละ 47.2 เป็นสมาชิกของสมาคมฯ ประเภทผู้กู้ รองลงมาประเภทผู้กู้และผู้ฝาก ร้อยละ 40.2 ซึ่งสมาชิกส่วนใหญ่สังกัดอยู่ในสมาคมฯ ที่ขาดทุนคิดเป็นร้อยละ 57.3 และสมาคมฯ ที่มีกำไรคิดเป็นร้อยละ 42.7 อีกทั้งส่วนใหญ่ร้อยละ 58 ไม่มีหลักประกันการดำรงชีวิต นอกเหนือจากสมาคมฌาปนกิจสงเคราะห์ลูกค้า ธ.ก.ส.

5.1.5 ความพึงพอใจของสมาชิกต่อการดำเนินงานของสมาคมฯ

ในภาพรวมสมาชิกมีความต้องการให้สมาคมฯ คงอยู่ต่อไปได้ เพื่อช่วยเหลือสงเคราะห์ศพสมาชิกเมื่อถึงแก่ความตาย แต่ในขณะที่เดียวกันมีความกังวลในเรื่องการขอรับเงินสงเคราะห์ศพ เนื่องจากมีอัตราการเสียชีวิตของสมาชิกเป็นจำนวนมาก ทำให้มีค่าเงินสงเคราะห์ศพเพิ่มขึ้นในแต่ละปี ส่งผลให้สมาชิกไม่มีเงินชำระค่าสงเคราะห์ศพให้แก่สมาคมฯ ได้ครบถ้วนในครั้งเดียว และสมาคมฯ ไม่สามารถบริหารจัดการเรียกเก็บเงินสงเคราะห์ศพจากสมาชิกได้ จึงต้องมีการแบ่งจ่ายเงินสงเคราะห์ศพเป็นหลายงวด ทำให้สมาชิกขาดความเชื่อมั่นในการบริหารจัดการของสมาคมฯ

5.1.6 ความเห็นด้วยต่อแบบจำลองความมั่นคงของระบบสวัสดิการสมาชิกสมาคมฯ

สมาชิกมีความเห็นด้วยอย่างยิ่งต่อแบบจำลองฯ ในด้านผลิตภัณฑ์ และในด้านความมุ่งหมายในอนาคต แสดงให้เห็นว่าสมาชิกมีความต้องการจะเข้าร่วมแบบจำลองฯ ทั้งนี้เมื่อมีการร่วมมือจัดตั้งกองทุนระหว่างสมาคมฯ และ ธ.ก.ส.

5.1.7 เปรียบเทียบกลุ่มตัวอย่างในตัวแปรต่างๆ กับระดับความเห็นด้วยของสมาชิกต่อแบบจำลองฯ

จากการทดสอบสมมติฐานด้วยค่าสถิติ t-test พบว่า เพศ จำนวนสมาชิกในครัวเรือน สถานะภาพสมรส เงินออม จำนวนหนี้สินของสมาชิก และระดับกำไรและขาดทุนของ

สมาคมฯ แตกต่างกัน มีระดับความเห็นด้วยต่อแบบจำลองในด้านผลิตภัณฑ์และด้านความมุ่งหมายในอนาคต ไม่แตกต่างกันอย่างมีนัยสำคัญทางสถิติ และจากการทดสอบสมมติฐานด้วยค่าสถิติ F-test พบว่า ระดับการศึกษา อาชีพ จำนวนพื้นที่ทั้งหมดในการทำการเกษตร ประเภทของสมาคม และส่วนภูมิภาคที่สมาคมตั้งอยู่ แตกต่างกัน มีระดับความเห็นด้วยต่อแบบจำลองในด้านผลิตภัณฑ์และความมุ่งหมายในอนาคตไม่แตกต่างกันอย่างมีนัยสำคัญทางสถิติ

5.1.8 ความคิดเห็นของผู้บริหารของ ธ.ก.ส. ต่อแบบจำลองฯที่สร้างขึ้นเพื่อเป็นแนวทางในการนำไปสู่การปฏิบัติจริงอย่างเป็นรูปธรรมในอนาคต

ผู้บริหาร ธ.ก.ส. จำนวน 11 ราย เห็นว่าแบบจำลองที่สร้างขึ้นเป็นแบบจำลองที่ดีนำไปสู่การแก้ปัญหาการมีขาดทุนของสมาคม ทำให้สมาคมมั่นคง ส่งผลให้สมาชิกและครอบครัวจะได้รับสวัสดิการที่ดียิ่งขึ้น รวมทั้ง ธ.ก.ส. สามารถเพิ่มเงินฝากขยายฐานลูกค้าเพื่อเพิ่มรายได้ และนำไปสู่การบริหารจัดการความเสี่ยงด้านสินเชื่อ และในการบริหารจัดการกองทุนจะต้องมีการกระจายความเสี่ยงหรือโอนความเสี่ยงที่รับประกันภัยไว้ไปยังผู้ประกันภัยรายอื่น (Re Insurance)

5.2 อภิปรายผล

จากการวิเคราะห์ข้อมูลเศรษฐกิจสังคมของสมาชิกสมาคมฯ พบว่าสมาชิกประกอบอาชีพการเกษตรเชิงเดี่ยวร้อยละ 81.7 เช่นทำนาข้าวร้อยละ 46 ปลูกยางพาราร้อยละ 15.8 ซึ่งมีพื้นที่ทำการเกษตรไม่เกิน 25 ไร่/ครัวเรือน และจากระดับความเห็นด้วยของแบบจำลองฯ คาดว่าจะเป็นในรูปแบบจำลองที่สถานการณ์ที่ดีที่สุดคือร้อยละ 75 ของสมาชิกที่จะเข้าร่วมกองทุนตามแบบจำลองฯ จำนวน 3,648,306 คน จากข้อมูลดังกล่าวประมาณว่ามีสมาชิกทำนาข้าว 42 ล้านไร่ มีผลผลิตประมาณ ไร่ละ 411 กิโลกรัม รวมเป็นผลผลิตข้าวทั้งหมด 17 ล้านตัน คิดเป็นร้อยละ 73.9 ของการผลิตข้าวในปีทั้งประเทศ และทำสวนยางพาราประมาณ 14 ล้านไร่ มีผลผลิตไร่ ละ 236 กิโลกรัม รวมเป็นผลผลิตยางพาราทั้งหมด 3.3 ล้านตัน คิดเป็นร้อยละ 76.74 ของการผลิตยางพาราทั้งประเทศ (สำนักงานเศรษฐกิจการเกษตร, 2558) จากข้อมูลข้างต้นแสดงว่าสมาชิกที่มีสิทธิเข้าร่วมกองทุนในอนาคตเป็นผู้ผลิตอาหารและพืชเศรษฐกิจสำคัญเพื่อสร้างรายได้ให้กับประเทศ แต่ในปัจจุบันเกษตรกรที่ปลูกพืชเชิงเดี่ยวดังกล่าว พบกับปัญหาหาคาดกต่ำ ส่งผลกระทบกับสมาชิกของสมาคมฯ ทำให้มีหนี้สินกับ ธ.ก.ส. โดยเฉลี่ยรายละ 411,000 บาท แนวทางที่จะทำให้เกษตรกรสามารถอยู่ได้ คือ การเพิ่มความหลากหลายของกิจกรรมการเกษตรในแปลงปลูก หรือในฟาร์มเพื่อเป็นการกระจายความเสี่ยง เช่นการเพิ่มความหลากหลายทางชีวภาพในสวนยางพารา เพราะเมื่อ

ราคาขายพาราตกต่ำเกษตรกรยังสามารถได้รับผลประโยชน์จากพืชชนิดอื่น (สมยศ พุ่มหว่า และ ศิริจิต พุ่มหว่า, 2537; สมบูรณ์ เจริญจิระตระกูล, 2558) หรือการทำกิจกรรมทางการเกษตรที่หลากหลายในพืชที่มีการทำงานเป็นหลัก (สมยศ พุ่มหว่า และคณะ, 2542)

อย่างไรก็ตามในปัจจุบันเกษตรกรจำเป็นต้องมีการกู้เงินจากแหล่งต่างๆ มาเพื่อลงทุนทำเกษตร ซึ่งในระบบของการกู้เงินของ ธ.ก.ส. เกษตรกรสามารถกู้เงินได้ร้อยละ 60 ของรายได้จากผลผลิตเพื่อขาย และต้องมีหลักประกันเพียงพอต่อจำนวนหนี้ และมีการทบทวนหลักประกันเงินกู้ เช่น ราคาที่ดินปีละ 1 ครั้ง นอกจากนั้นยังมีการปรับปรุงราคาผลผลิตต่อไร่ เพื่อให้สอดคล้องกับราคาในสถานการณ์ปัจจุบัน ดังนั้นเมื่อราคาผลผลิตของเกษตรกรตกต่ำทำให้มูลค่าผลผลิตต่อไร่ลดลง และมูลค่าหลักประกันลดลง ส่งผลให้เกษตรกรไม่สามารถกู้เงินได้ในจำนวนเท่าเดิม ทำให้ไม่มีเงินทุนหมุนเวียนเพียงพอในการทำเกษตรหรือการประกอบอาชีพ ส่งผลกระทบในเรื่องของรายได้ คุณภาพชีวิตของตนเองและครอบครัว การชำระหนี้สงเคราะห์ศพ ล่วงหน้าต่อสมาคม สวัสดิการที่จะได้รับจากสมาคม รวมทั้งผลผลิตทางการเกษตรลดน้อยลง ทำให้เกิดภาวะขาดแคลนอาหารภายในประเทศ และในอนาคตอาจจำเป็นต้องนำเข้าผลผลิตทางการเกษตรที่เกี่ยวกับอาหารเพิ่มมากขึ้น

แบบจำลองที่สร้างขึ้นเป็นอีกทางหนึ่งที่ช่วยบรรเทาสถานะปัญหาทางเศรษฐกิจของเกษตรกรได้ โดยเกษตรกรที่เป็นสมาชิกของสมาคมฯ มีความประสงค์เข้าร่วมเป็นสมาชิกของกองทุนตามแบบจำลองนี้ จะสามารถเพิ่มหลักประกันเงินกู้ได้ในวงเงิน 80,000 บาท ซึ่งสามารถทดแทนวงเงินกู้ในส่วนที่ลดลงจากหลักประกันเดิม และยังให้สวัสดิการอื่นๆ ได้แก่ เงินสงเคราะห์ศพ 100,000 บาท เงินประกันอุบัติเหตุ 50,000 บาท ซิงโครพลดหนี้จากกองทุน 250,000 บาท การช่วยเหลือกรณีประสบภัยพิบัติ และทุนการศึกษา เพื่อจูงใจทายาทของสมาชิกประมาณ 3 เท่าของจำนวนสมาชิกที่จะเข้าร่วมกองทุน จากข้อมูลที่ศึกษาพบว่าสมาชิกเฉลี่ย 4 คน/ครัวเรือน สามารถประมาณประชากรที่เกี่ยวข้องได้ประมาณจำนวน 11 ล้านคน และเกษตรกรรายใหม่สมัครเข้าสมาคมฯ เพื่อที่จะสามารถเข้าร่วมกองทุนฯ ได้ ทำให้สมาคมฯ มีสมาชิกรายใหม่เพิ่มมากขึ้น และมีรายได้เพิ่มขึ้นส่งผลให้สามารถแก้ปัญหาขาดทุนได้ภายในระยะเวลาที่รวดเร็ว และสามารถนำไปสู่การลดค่าสงเคราะห์ศพรายปีแก่สมาชิก และยังคงได้รับเงินสงเคราะห์ศพคงเดิมเมื่อสมาชิกเสียชีวิต และนำเงินส่วนต่างดังกล่าว ไปฝากเงินสงเคราะห์ชีวิตกับแบบจำลองของกองทุนฯ เพื่อให้ได้รับสวัสดิการเพิ่มขึ้น รวมถึง ธ.ก.ส.สามารถบริการจัดการความเสี่ยงของ ธ.ก.ส.ได้อย่างเป็นรูปธรรม เช่นเมื่อสมาชิกผู้กู้ซึ่งเป็นสมาชิกของสมาคมฯ เสียชีวิต ได้รับเงินโดยเฉลี่ยรายละ 100,000 บาท และรับเงินจากเงินฝากสงเคราะห์ชีวิตอีกรายละ 100,000 บาท และหากเสียชีวิตด้วยอุบัติเหตุรับเพิ่มอีก 50,000 บาท ดังนั้น เมื่อลูกค้าเสียชีวิตจะได้รับเงิน 200,000-250,000 บาท แต่ธนาคารให้วงเงิน

ไม่เกินรายละ 80,000 บาท รวมดอกเบี้ยปกติ ธ.ก.ส.มีโอกาสดำเนินการชำระหนี้ได้อย่างแน่นอนรายละ 100,000-150,000 บาทต่อราย และจากการคาดการณ์ข้อมูลลูกค้า ธ.ก.ส. ในกรณีที่ลูกค้าอายุไม่เกิน 60 ปีเข้าร่วมกองทุนฯ จำนวน 3,648,306 ราย ที่อัตราการตายร้อยละ 0.9 เสียชีวิตเฉลี่ยปีละ 32,835 ราย คาดว่าจะได้รับชำระหนี้จากกองทุนประมาณปีละ 3,283 ล้านบาท และในกรณีที่ลูกค้าอายุ 61 ปีขึ้นไป ไม่สามารถเข้าร่วมกองทุนฯ ทั้งหมดจำนวน 1,675,609 ราย ที่อัตราการตายเฉลี่ยร้อยละ 1.436 เสียชีวิตเฉลี่ยปีละ 24,061 ราย คาดว่าจะได้รับชำระหนี้เพิ่มอีกประมาณปีละ 2,406 ล้านบาท รวมเป็นจำนวนเงินที่ได้รับชำระหนี้ปีละ 5,689 ล้านบาท และหากจำนวนเงินที่ได้รับชำระหนี้บางส่วนเป็นของลูกค้าหนี้ที่ค้างชำระตามหลักเกณฑ์การกันสำรองค่าเผื่อหนี้สงสัยจะสูญปีบัญชี 2557 ของธนาคารแห่งประเทศไทย และตามหลักเกณฑ์ที่ได้รับความเห็นชอบจากกระทรวงการคลัง ซึ่งในทางบัญชี ธ.ก.ส. ก็จะมีการรับรู้รายได้เพิ่มจากเงินสำรองในอัตราร้อยละ 100 % ของยอดหนี้ค้างชำระตามบัญชีซึ่งจะส่งผลให้ธนาคารมีความมั่นคงมากขึ้น ซึ่งแตกต่างจากการใช้สมาคมฯ ในการบริหารความเสี่ยงด้านเครดิตของ ธ.ก.ส. ที่ใช้อยู่ในปัจจุบัน เนื่องจากข้อมูลผลการดำเนินงานของสมาคมฯ ปี พ.ศ. 2551 – 2555 พบว่า ธ.ก.ส. ได้รับชำระหนี้เฉลี่ยปีละ 1,645 ล้านบาท จากจำนวนสมาชิกเฉลี่ย 6,569,663 ราย และกองทุนยังบริหารจัดการความเสี่ยงโดยการกระจายความเสี่ยงออกไปยังผู้รับประกันภัยรายอื่น เช่น บริษัทประกันชีวิต บริษัทประกันภัย รวมทั้งสามารถนำเงินในส่วนของรายได้รอการจ่ายเงินสงเคราะห์ศพไปลงทุนในตลาดเงิน ตลาดทุนของธนาคารแห่งประเทศไทย (ชปท.) (ศูนย์ส่งเสริมการพัฒนาความรู้ตลาดทุน, 2555) เช่น พันธบัตรและตราสารหนี้ที่ให้ผลตอบแทนในปัจจุบันเฉลี่ยร้อยละ 1.76 ต่อปี (ธนาคารแห่งประเทศไทย, 2558) จะทำให้กองทุนฯ มีความมั่นคงเพิ่มมากขึ้น

ในระบบสมาคมฌาปนกิจสงเคราะห์ลูกค้า ธ.ก.ส. เมื่อสมาชิกถึงแก่ความตายทายาทจะได้รับเงินสงเคราะห์ศพเฉลี่ยรายละ 100,000 บาท ซึ่งจะต้องนำเงินดังกล่าวไปใช้ในการประกอบพิธีกรรมทางศาสนา รวมทั้งค่าใช้จ่ายอื่นๆ ในการจัดงานศพ ทั้งนี้ไม่ว่าสภาพเศรษฐกิจจะดีหรือตกต่ำแต่ค่าใช้จ่ายในการประกอบพิธีกรรมทางศาสนาก็ยังคงเดิม ซึ่งทายาทไม่สามารถลดค่าใช้จ่ายในส่วนนี้ได้ และจากการศึกษาพฤติกรรมในการจัดงานศพของประชาชน พบว่าประชาชนส่วนใหญ่ใช้บริการของธุรกิจฌาปนกิจศพ โดยมักใช้วัดที่ใกล้ภูมิลำเนาเป็นสถานที่ตั้งบำเพ็ญกุศล ซึ่งมีค่าใช้จ่ายในการจัดงานศพสูงถึง 60,000 บาท (วัชรินทร์ เกิดสวัสดิ์, 2545) ทำให้ทายาทไม่มีเงินชำระหนี้ให้กับ ธ.ก.ส. ได้ แต่หากสมาชิกเข้าร่วมกองทุนฯ จะทำให้ทายาทมีเงินเพียงพอในการจัดการศพ รวมทั้งชำระหนี้ให้กับ ธ.ก.ส. ได้ และยังคงมีเงินเหลือเพื่อใช้เป็นทุนในการประกอบอาชีพ โดยใช้หลักประกันเงินฝากเพื่อสงเคราะห์ชีวิตค่าประกันเงินกู้ ส่งผลให้

กองทุนฯ ช่วยบริหารความเสี่ยงด้านเครดิตเพื่อป้องกันความเสียหายที่จะเกิดขึ้นกับลูกค้าในอนาคตได้อีกด้วย

จากงานวิจัยของ (ชัยพัฒน์ สิริรัตนากุล, 2541) พบว่าในการแก้ปัญหาด้านความมั่นคงทางการเงินของสมาคมฯ สาขาเมืองพล จังหวัดขอนแก่น ใช้วิธีการเปลี่ยนแปลงวิธีการรับชำระเงินสงเคราะห์ศพล่วงหน้าด้วยการหักจากบัญชีเงินฝากออมทรัพย์ของสมาชิก แต่จากผลการศึกษาการดำเนินงานของสมาคมฯ สาขาเมืองพล ในปี 2551-2555 พบว่าสมาคมฯ สาขาเมืองพล มีกำไรลดลงอย่างต่อเนื่องคือในปี พ.ศ.2551 มีกำไร 330,230 บาทและในปี พ.ศ.2555 มีกำไร 138,420 บาท แสดงให้เห็นว่าการใช้วิธีการแก้ปัญหาดังกล่าวไม่สามารถแก้ปัญหาด้านความมั่นคงทางการเงินในระยะยาวได้ และในปัจจุบันยังไม่พบงานวิจัยที่เกี่ยวกับการแก้ไขปัญหาความมั่นคงทางการเงินของสมาคมฯ ในลักษณะที่เหมือนกับงานวิจัยนี้ ซึ่งได้ดำเนินการเก็บข้อมูลกลุ่มตัวอย่างเพื่อสร้างระบบแบบจำลองระบบสวัสดิการที่ก่อให้เกิดความมั่นคงของสมาคมฌาปนกิจสงเคราะห์ลูกค้า ธ.ก.ส. เมื่อวันที่ 5 มิถุนายน 2558 ณ สำนักงาน ธ.ก.ส. สาขาเสนา อ.เสนา จ.พระนครศรีอยุธยา พบว่าสมาคมฯ ได้จัดประชุมยุบรวมสมาคมฯ 4 สมาคม คือ สมาคมฯ เสนา ท่าเรือ บางปะหัน และ อยุธยา 2 เพื่อแก้ปัญหาขาดทุนแต่ในระหว่างการประชุม เกิดการประท้วงของสมาชิกสมาคมฯ ดังกล่าวมากมายจนนำไปสู่การโยกย้ายสถานที่การประชุม ที่ศาลาวัดข้าง ธ.ก.ส. สาขาเสนา ซึ่งเป็นเหตุการณ์ที่ผู้วิจัยคาดว่าเกิดขึ้นในอนาคตในขณะที่เริ่มทำงานวิจัยชิ้นนี้ในปี พ.ศ.2554 แต่ในปัจจุบันได้เกิดเหตุการณ์ดังกล่าวขึ้นแล้ว ที่จะทำให้สมาคมฯ ต้องยุบหรือยุติการดำเนินงาน แต่หากมีการควมรวมสมาคมฯ ให้มีขนาดใหญ่ และมีจำนวนสมาชิกมาก มีทุนการดำเนินงานมากกว่า 1,000 ล้านบาท จะทำให้มีการบริหารจัดการที่ซับซ้อนและอาจมีความเสี่ยงในการทุจริต เช่น กองทุนฯ ฌาปนกิจสงเคราะห์ช่วยเหลือเพื่อนครูและบุคลากรทางการศึกษา (ช.พ.ค.) ที่ได้มีตัวแทนข้าราชการครูทั่วประเทศยื่นหนังสือร้องเรียนประมาณ 6,000 ฉบับ ที่สำนักงานคณะกรรมการป้องกันและปราบปรามการฟอกเงิน (ปปง.) เมื่อวันที่ 27 พฤษภาคม พ.ศ.2558 เพื่อให้ดำเนินการตรวจสอบการทุจริตกองทุนฯ ฌาปนกิจสงเคราะห์ช่วยเหลือเพื่อนครูและบุคลากรทางการศึกษา (ช.พ.ค.) ซึ่งมีมูลค่าความเสียหายประมาณ 5,000 ล้านบาท (สำนักพิมพ์โพสต์ทูเดย์, 2558) และหากมีการควมรวมสมาคมฌาปนกิจสงเคราะห์ลูกค้า ธ.ก.ส. ให้มีขนาดใหญ่ อาจจะทำให้เกิดเหตุการณ์ดังกล่าวเช่นเดียวกับ กองทุน ช.พ.ค. ซึ่งจะส่งผลกระทบต่อสวัสดิการของสมาชิกสมาคมฯ ซึ่งส่วนใหญ่เป็นเกษตรกรผู้ผลิตอาหารให้กับ ประชาชนของประเทศ และจะทำให้ ธ.ก.ส. มีปัญหาในการชำระหนี้ส่งผลให้ขาดความเชื่อถือต่อสมาชิกสมาคมฯ และประชาชนทั่วไปจะนำไปสู่ความไม่มั่นคงกับ ธ.ก.ส. ในอนาคต ดังนั้น การจะสร้างสวัสดิการเพื่อพัฒนาคุณภาพชีวิตของเกษตรกรและผู้บริโภค รวมทั้งพัฒนาสถาบันทางสังคมของชุมชนท้องถิ่น และไม่ว่าจะเป็นใน

แห่งของรัฐ หรือเอกชนที่เป็นการดำเนินการด้านสวัสดิการสังคมต่างคำนึงถึงเรื่อง ต้นทุน กำไร ความคุ้มค่า และข้อจำกัดหลายอย่าง เช่น กองทุนการออมแห่งชาติ (กอช.) ที่รัฐบาลจัดตั้งขึ้น และเปิดรับสมาชิกในวันที่ 18 สิงหาคม พ.ศ. 2558 รัฐบาลสมทบเงินให้สมาชิก กอช. สูงสุดไม่เกินปีละ 1,200 บาท และเมื่อรวมกับเงินออมของสมาชิก กอช. แล้วไม่เกินปีละ 13,200 บาท ทำให้ไม่สามารถแก้ไขปัญหาความเดือดร้อนของประชาชนได้อย่างแท้จริง และทันเวลา เนื่องจากสมาชิกที่ออมเงินกับ กอช. จะต้องออมเงินให้ครบกำหนดเวลาตามเงื่อนไข 10 ปีขึ้นไปจึงจะสามารถนำเงินออมมาใช้ได้ เช่น ออมเงิน 20 ปี จะได้รับบำนาญ เดือนละ 2,646 บาท ซึ่งไม่แก้ปัญหาความเดือดร้อนของสมาชิกในระยะสั้นได้ แต่ในระยะยาวสมาชิกจะได้รับเงินเพื่อการยังชีพ ซึ่งต่างกับแบบจำลองนี้ที่ให้ผลประโยชน์กับสมาชิกได้มากกว่า เมื่อเปรียบเทียบกับสัดส่วนจำนวนเงินออมที่น้อยกว่าและสามารถแก้ปัญหาปากท้อง การประกอบอาชีพ และหนี้สิน ได้ทันเวลา ซึ่งจะดีทั้งในระยะสั้นและระยะยาว รวมทั้งทายาทของสมาชิก อีกทั้ง 2 รูปแบบนี้ก็มิใช่เป้าหมายทิศทางการคลังกันก็เพื่อสร้างหลักประกันให้กับชีวิตในยามที่ไม่มีรายได้และเป็นส่วนหนึ่งของการลดความเหลื่อมล้ำทางสังคม และหากสมาชิกสามารถเป็นสมาชิกได้ทั้ง 2 รูปแบบก็จะทำให้มีหลักประกันให้กับชีวิตที่ดีขึ้น (วิลาวัลย์ พงษ์พิทักษ์, 2558) แบบจำลองนี้จึงได้มีการวิเคราะห์ในต้นทุน กำไร ความคุ้มค่า และข้อจำกัดหลายอย่างแล้วเพื่อแก้ปัญหาความเดือดร้อนของเกษตรกรและครอบครัวที่เป็นสมาชิกของสมาคมฯ และนำไปสู่การลดปัญหาการมีขาดทุนให้สมาคมฯ ได้จริง และสามารถดำเนินงานได้อย่างยั่งยืน คือการดำรงสภาพทางการเงินของสมาคมฯ เดิม และสามารถสร้างรายได้เพิ่มจากสมาชิกใหม่ และในช่องทางเงินบริจาค เพื่อมาชดเชยค่าใช้จ่ายที่เพิ่มขึ้น ซึ่งแบบจำลองฯ จะให้ผลประโยชน์ เมื่อสมาชิกฝากเงินสงเคราะห์ชีวิต คือ อัตราเงินสงเคราะห์ศพที่เหมาะสมหรืออีกนัยหนึ่งคือจำนวนเงินที่เหมาะสมที่สมาชิกฝากเข้ากองทุนฯ กับจำนวนเงินเพื่อสงเคราะห์ศพ (กองทุนจ่ายให้ทายาท) และสวัสดิการที่กองทุนฯ จะให้แก่สมาชิก เช่น การประกันอุบัติเหตุ ทุนการศึกษาบุตร การบรรเทาภัยพิบัติ การประกันเงินกู้ และการชิงโชคปลดหนี้ เป็นต้น

การเก็บรวบรวมข้อมูลจากการสัมภาษณ์ระดับความเห็นด้วยของสมาชิกสมาคมฯ มีระดับความเห็นด้วยในด้านผลิตภัณฑ์ และด้านความมุ่งหมายในอนาคต อยู่ในระดับเห็นด้วยอย่างยิ่งที่จะให้ ธ.ก.ส. กับสมาคมฯ ร่วมมือกันจัดตั้งกองทุนตามแบบจำลองฯ จึงกล่าวได้ว่าหากธ.ก.ส. ทำตามแบบจำลองที่ศึกษาไว้ในงานวิจัยนี้ จะสามารถช่วยเหลือเกษตรกร และเป็นการแบ่งเบาภาระของภาครัฐในการดูแลครอบครัวเกษตรกรที่เป็นสมาชิกลูกค้า ธ.ก.ส. (รวมกลุ่มสมรสประมาณ 10 ล้านคน) ที่ขาดผู้มีรายได้หลักของครอบครัวไป โดยมีได้คาดหมาย ทำให้สมาชิกของครอบครัวที่ยังมีชีวิตอยู่มีรายได้เพื่อเป็นทุนไว้ประกอบอาชีพ และไว้เป็นสวัสดิการแก่ตนเองและครอบครัว

ผลแบบจำลองจากการวิจัยนี้สามารถนำไปปฏิบัติได้สูงเพราะเป็นไปตามเงื่อนไขของข้อบังคับ ธ.ก.ส.ฉบับที่ 51 ว่าด้วยการรับฝากเงินเพื่อสงเคราะห์ชีวิตของเกษตรกรและครอบครัวของเกษตรกรซึ่ง ธ.ก.ส. อาจจะจัดตั้ง "กองทุนสงเคราะห์ชีวิตเกษตรกร" โดยนำเงินได้จากผลการดำเนินงานการรับฝากเงินเพื่อสงเคราะห์ชีวิต มาจัดสรรเข้ากองทุนสงเคราะห์ชีวิตเกษตรกรไม่เกินร้อยละ 30 ของเงินได้ในแต่ละปี (หากมี) เพื่อเป็นเงินช่วยเหลือเกษตรกร ครอบครัวของเกษตรกรหรือประชาชนผู้ประสบภัยธรรมชาติหรือสาธารณภัยหรือเพื่อการสงเคราะห์ผู้ด้อยโอกาสทางสังคม การดำเนินการให้เป็นไปตามหลักเกณฑ์และวิธีการที่คณะกรรมการให้ความเห็นชอบ และข้อบังคับ ธ.ก.ส.ฉบับที่ 54 ว่าด้วยกองทุนเพื่อสังคมและสิ่งแวดล้อม มีวัตถุประสงค์เพื่อส่งเสริมและสนับสนุนการจัดระบบการออม และระบบสวัสดิการเพื่อความมั่นคงในการดำเนินชีวิตของเกษตรกร รวมทั้ง ส่งเสริมและสนับสนุนสถาบันเกษตรกร ชุมชน และผู้มีส่วนได้ส่วนเสีย เพื่อพัฒนาคุณภาพชีวิตของสมาชิกนำไปสู่ความยั่งยืนของสมาคมด้วย ซึ่งในแบบจำลองที่สร้างขึ้นมีวัตถุประสงค์ที่สอดคล้องกับข้อบังคับข้างต้น และจากการวิเคราะห์แบบจำลองของสมาคมที่ขาดทุน โดยจำลองสถานการณ์ว่าสมาคมมีรายได้ ค่าใช้จ่าย และสมาชิกคงที่ จากปีที่ 1 (พ.ศ.2558) ถึง ปีที่ 10 (พ.ศ.2567) โดยตั้งสถานการณ์จำลองเป็น 3 สถานการณ์ ดังนี้ (1) สถานการณ์ที่เลวร้ายที่สุด (Worst case) คือ สมาชิกของสมาคมฯ เข้าร่วมกองทุนฯ 25% (2) สถานการณ์ปกติ (Normal case) คือ สมาชิกของสมาคมฯ เข้าร่วมกองทุนฯ 50% (3) สถานการณ์ที่ดีที่สุด (Best case) คือ สมาชิกของสมาคมฯ เข้าร่วมกองทุนฯ 75% ของจำนวนสมาชิกในแต่ละสมาคมฯ ที่อายุไม่เกิน 60 ปีของสมาคม. ณ.ก.ส. และ ณ.ป.ก.หล่มสัก. ณ.ป.ก.ภูเขียว 1 ณ.ก.ส. อุรุษยา 2 และณ.ป.ก.คลองท่อมโดยการวิเคราะห์กระแสเงินสด ในระยะเวลาอีก 10 ปีข้างหน้า ซึ่งสามารถสรุปผลการวิเคราะห์ได้ดังนี้

1) สมาคม. ณ.ก.ส. และ ณ.ป.ก.หล่มสัก. มีสมาชิกจำนวน 14,411 ราย มีรายได้ 1,429,298 บาท ค่าใช้จ่าย 1,571,222 บาท และขาดทุน 141,924 บาท เมื่อมีสมาชิกเข้าร่วมกองทุนฯ ที่ร้อยละ 25 ร้อยละ 50 และร้อยละ 75 ของสมาชิกทั้งหมดของสมาคม จะสามารถแก้ปัญหาการขาดทุนของสมาคมได้ในภายใน 4 ปี (พ.ศ.2561) ภายใน 2 ปี (พ.ศ.2559) และภายใน 2 ปี (พ.ศ.2559) ตามลำดับ ซึ่งมีกำไรสูงสุดเมื่อมีสมาชิกเข้าร่วมที่ร้อยละ 75 จำนวน 74,241 บาท

2) ณ.ป.ก.ภูเขียว1 มีสมาชิกจำนวน 15,930 ราย มีรายได้ 1,672,949 บาท ค่าใช้จ่าย 1,687,532 บาท และขาดทุน 14,583 บาท เมื่อมีสมาชิกเข้าร่วมกองทุนฯ ที่ร้อยละ 25 ร้อยละ 50 และร้อยละ 75 ของสมาชิกทั้งหมดของสมาคม จะสามารถแก้ปัญหาการมีขาดทุนของสมาคมได้ในภายใน 1 ปี (พ.ศ.2558) ซึ่งมีกำไรสูงสุดเมื่อมีสมาชิกเข้าร่วมที่ร้อยละ 75 จำนวน 104,892 บาท

3) ณ.ก.ฝ.อยุธยา 2 มีสมาชิกจำนวน 3,841 ราย มีรายได้ 1,063,869 บาท ค่าใช้จ่าย 1,188,734 บาท และมีขาดทุน 124,865 บาท เมื่อมีสมาชิกเข้าร่วมกองทุนฯ ที่ร้อยละ 50 และร้อยละ 75 จะสามารถแก้ปัญหาการมีขาดทุนของสมาคมได้ในภายใน 7 ปี (พ.ศ.2564) และภายใน 5 ปี (พ.ศ.2562) ตามลำดับ ซึ่งมีกำไรสูงสุดเมื่อมีสมาชิกเข้าร่วมที่ร้อยละ 75 จำนวน 19,173 บาท

4) ณ.ป.ก.คลองท่อมมีสมาชิกจำนวน 11,074 ราย มีรายได้ 621,231 บาท ค่าใช้จ่าย 640,714 บาท และขาดทุน 19,483 บาท เมื่อมีสมาชิกเข้าร่วมกองทุนฯ ที่ร้อยละ 25 ร้อยละ 50 และร้อยละ 75 จะสามารถแก้ปัญหาการขาดทุนของสมาคมได้ในภายใน 1 ปี (พ.ศ.2558) ซึ่งมีกำไรสูงสุดเมื่อมีสมาชิกเข้าร่วมที่ร้อยละ 75 จำนวน 63,572 บาท

5) ณ.ก.ฝ.น้ำหนาวมีสมาชิกจำนวน 6,102 ราย มีรายได้ 547,444 บาท ค่าใช้จ่าย 526,483 บาท และมีกำไร 20,961 บาท เมื่อมีสมาชิกเข้าร่วมกองทุนฯ ที่ร้อยละ 25 ร้อยละ 50 และร้อยละ 75 ตามลำดับ ของสมาชิกทั้งหมดของสมาคม ทำให้สมาคมมีกำไรเพิ่มขึ้นภายใน 10 ปี (พ.ศ. 2567) ซึ่งมีกำไรสูงสุดเมื่อมีสมาชิกเข้าร่วมที่ร้อยละ 75 จำนวน 478,611 บาท

6) ณ.ก.ฝ. และ ณ.ป.ก.ชัยภูมิ มีสมาชิกจำนวน 8,602 ราย มีรายได้ 1,728,436 บาท ค่าใช้จ่าย 1,483,872 บาท และมีกำไร 244,564 บาท เมื่อมีสมาชิกเข้าร่วมกองทุนฯ ที่ร้อยละ 25 ร้อยละ 50 และร้อยละ 75 ตามลำดับ ของสมาชิกทั้งหมดของสมาคมฯ ทำให้สมาคมมีกำไรเพิ่มขึ้นภายใน 10 ปี (พ.ศ.2567) ซึ่งมีกำไรสูงสุดเมื่อมีสมาชิกเข้าร่วมที่ร้อยละ 75 จำนวน 889,714 บาท

7) ณ.ป.ก.อยุธยา2 มีสมาชิกจำนวน 10,322 ราย มีรายได้ 2,097,478 บาท ค่าใช้จ่าย 2,092,069 บาท และมีกำไร 5,409 บาท เมื่อมีสมาชิกเข้าร่วมกองทุนฯ ที่ร้อยละ 25 ร้อยละ 50 และร้อยละ 75 ของสมาชิกทั้งหมดของสมาคมฯ ทำให้สมาคมมีกำไรเพิ่มขึ้นภายใน 10 ปี (พ.ศ. 2567) ซึ่งมีกำไรสูงสุดเมื่อมีสมาชิกเข้าร่วมที่ร้อยละ 75 จำนวน 779,559 บาท

8) ณ.ก.ฝ. และ ณ.ป.ก.นาทวี มีสมาชิกจำนวน 8,780 ราย มีรายได้ 1,059,515 บาท ค่าใช้จ่าย 876,889 บาท และมีกำไร 182,626 บาท เมื่อมีสมาชิกเข้าร่วมกองทุนฯ ที่ร้อยละ 25 ร้อยละ 50 และร้อยละ 75 ของสมาชิกทั้งหมดของสมาคมฯ ทำให้สมาคมมีกำไรเพิ่มขึ้นภายใน 10 ปี (พ.ศ.2567) ซึ่งมีกำไรสูงสุดเมื่อมีสมาชิกเข้าร่วมที่ร้อยละ 75 จำนวน 841,126 บาท

ทั้งนี้การแก้ปัญหาขาดทุน และการสร้างความมั่นคงให้กับสมาคมฯ จะสามารถทำได้ภายในระยะเวลาสั้นหรือระยะเวลายาวขึ้นอยู่กับสมาคมฯ มีปัญหาขาดทุนเป็นจำนวนมากน้อยเพียงใดด้วย

5.3 ข้อเสนอแนะ

1. ในปัจจุบันสมาชิกสมาคมฯ มีอายุเฉลี่ย 55 ปี การจัดตั้งกองทุนตามแบบจำลองจากงานวิจัยครั้งนี้ หากช้าเกินไปจะไม่สามารถแก้ปัญหาการมีขาดทุนให้กับสมาคมฯ ได้ รวมทั้งแก้ปัญหาด้านการบริหารจัดการความเสี่ยงด้านเครดิตให้กับธ.ก.ส. เพราะสมาชิกสมาคมฯ ส่วนใหญ่เป็นหนี้ ธ.ก.ส. ร้อยละ 93.1

2. สถิติการชิงโชคปลดหนี้ ในแบบจำลองนี้ควรให้ปลดหนี้ไม่เกิน รายละ 300,000 บาท ซึ่งได้รวมค่าเงินฝากสงเคราะห์ชีวิตตลอดชีพอีก 50,000 บาท เพราะสมาชิกสมาคมฯ ส่วนใหญ่มีหนี้สินเฉลี่ย 250,000 บาท/ราย

3. เห็นควรให้ ธ.ก.ส. จ่ายเงินสมทบให้แก่สมาชิกสมาคมฯ ที่มีสุขภาพร่างกายไม่แข็งแรงไม่สามารถประกอบอาชีพได้ หรือสมาชิกสมาคมฯ ที่ทุพพลภาพ และที่มีต้นทุนคงเป็นหนี้อยู่กับ ธ.ก.ส. เป็นอันดับแรก เนื่องจากสมาชิกสมาคมฯ ส่วนใหญ่ไม่มีหลักประกันชีวิตนอกเหนือจากสมาคมฌาปนกิจสงเคราะห์

4. ในการนำแบบจำลองนี้ไปใช้ในการแก้ปัญหามหาสมาคมฯ ควรศึกษาแบบจำลองนี้ให้เข้าใจอย่างถ่องแท้ และนัดประชุมสมาคมฯ เพื่อทำความเข้าใจแบบจำลองฯ ให้กับสมาชิกของสมาคมฯ ก่อน และหลังจากนั้นนำไปวิเคราะห์ทางการเงินในการแก้ปัญหากับสมาคมฯ นั้นๆ แล้วนัดประชุมใหญ่สมาคมฯ เพื่อทำความเข้าใจผลประโยชน์ที่สมาคมฯ จะได้รับจากกองทุนฯ และผลประโยชน์ที่สมาชิกจะได้รับจากกองทุนฯ และสมาคมฯ และจะมีผลประโยชน์เพิ่มขึ้น จากเดิมเมื่อเทียบกับสัดส่วนของเงินฝากสงเคราะห์ศพรายปีของกองทุนฯ รวมกับเงินสงเคราะห์ศพล่วงหน้าของสมาคมฯ เพื่อนำไปสู่การขอมติในการลดเงินสงเคราะห์ศพล่วงหน้ารายปีของสมาคมฯ ทำให้สมาชิกฯ ลดค่าเงินสงเคราะห์ศพล่วงหน้ารายปีได้และสามารถแก้ปัญหามหาสมาคมฯ ขาดทุนได้

5. แบบจำลองนี้สามารถนำไปประยุกต์ใช้ในการแก้ปัญหามหาสมาคมฌาปนกิจอื่นๆ ได้อีก เช่น ฌาปนกิจของกองทุนหมู่บ้าน และฌาปนกิจกลุ่มออมทรัพย์หมู่บ้าน เป็นต้น

6. อย่างไรก็ตามในการนำแบบจำลองฯ ไปสู่การปฏิบัติบริหารจัดการกองทุนจะต้องมีการกระจายความเสี่ยงของสมาชิกที่มีอายุมากกว่า 50 ปีไปยังผู้รับประกันภัยรายอื่น เช่น บริษัทประกันภัย บริษัทประกันชีวิต เพื่อลดภาระการสำรองเงินของกองทุนฯ หากมีอัตราการตายที่ผิดปกติของสมาชิกที่มีอายุมากกว่า 50 ปี

7. ควรจะของบประมาณสนับสนุนจากรัฐบาลเพื่อแบ่งเบาภาระการฝากเงินสงเคราะห์ชีวิตของสมาชิก และทำให้กองทุนฯ มีเงินสำรองเพิ่มมากขึ้น ส่งผลให้กองทุนฯ สามารถแก้ปัญหามหาสมาคมฯ ได้โดยมีประสิทธิภาพ ประสิทธิภาพ และมีความมั่นคงมากขึ้นอย่างรวดเร็ว

บรรณานุกรม

- กรมประชาสัมพันธ์. 2529. เอกสารประกอบการพัฒนาและส่งเสริมกิจการฌาปนกิจสงเคราะห์. กรุงเทพฯ: กรมประชาสัมพันธ์ กระทรวงมหาดไทย.
- กิ่งทอง เลิศอมรชัย. 2545. ความพึงพอใจของทายาทและผู้มีสิทธิรับเงินฌาปนกิจสงเคราะห์ต่อการดำเนินงานฌาปนกิจสงเคราะห์ของสำนักงานตำรวจแห่งชาติ. วิทยานิพนธ์ศิลปศาสตรมหาบัณฑิต (การบริหารงานยุติธรรม). บัณฑิตวิทยาลัย มหาวิทยาลัยธรรมศาสตร์.
- จรรย์ จันทลักษณ์. 2544. เกษตรทางรอด วัฒนธรรม หรือเกษตรยั่งยืน. <http://www.ku.ac.th.e-magazine.juiy44agrikaset.html> (สืบค้นเมื่อ 6 สิงหาคม 2558).
- ชนิดา จิตต์สุทธิผล. 2544. กลยุทธ์การสร้างการมีส่วนร่วมของสมาชิกในการดำเนินงานการฌาปนกิจสงเคราะห์กรมประชาสัมพันธ์. วิทยานิพนธ์สังคมสงเคราะห์ศาสตร์มหาบัณฑิต สาขาการบริหารและนโยบายสวัสดิการสังคม คณะสังคมสงเคราะห์ศาสตร์, มหาวิทยาลัยธรรมศาสตร์.
- ชัยวัฒน์ สิริรัตนากุล. 2541. การปรับปรุงระบบการบริหารจัดการสมาคมฌาปนกิจสงเคราะห์. วิทยานิพนธ์ศิลปศาสตรมหาบัณฑิต สาขาวิชาพัฒนาสังคม, บัณฑิตวิทยาลัย มหาวิทยาลัยขอนแก่น.
- ธนัฐ ปกครองบ้าน. 2545. การศึกษาองค์กรชุมชน : กรณีศึกษากลุ่มฌาปนกิจสงเคราะห์ในเขตพื้นที่อำเภอเทิง จังหวัดเชียงราย. วิทยานิพนธ์ศิลปศาสตรมหาบัณฑิต สาขาพัฒนาชนบทศึกษา, บัณฑิตวิทยาลัย มหาวิทยาลัยมหิดล.
- ธนาคารเพื่อการเกษตรและสหกรณ์การเกษตร. 2552. ระบบข้อมูลสารสนเทศของกองทุนฯ สมาคมฌาปนกิจสงเคราะห์. ฝ่ายเงินฝาก ธนาคารเพื่อการเกษตรและสหกรณ์การเกษตร.
- ธนาคารเพื่อการเกษตรและสหกรณ์การเกษตร. 2553. ระบบข้อมูลสารสนเทศของกองทุนฯ สมาคมฌาปนกิจสงเคราะห์. ฝ่ายเงินฝาก ธนาคารเพื่อการเกษตรและสหกรณ์การเกษตร.
- ธนาคารเพื่อการเกษตรและสหกรณ์การเกษตร. 2554. ระบบข้อมูลสารสนเทศของกองทุนฯ สมาคมฌาปนกิจสงเคราะห์. ฝ่ายเงินฝาก ธนาคารเพื่อการเกษตรและสหกรณ์การเกษตร.
- ธนาคารเพื่อการเกษตรและสหกรณ์การเกษตร. 2555. ระบบข้อมูลสารสนเทศของกองทุนฯ สมาคมฌาปนกิจสงเคราะห์. ฝ่ายเงินฝาก ธนาคารเพื่อการเกษตรและสหกรณ์การเกษตร.
- ธนาคารเพื่อการเกษตรและสหกรณ์การเกษตร. 2556. ระบบข้อมูลสารสนเทศของกองทุนฯ สมาคมฌาปนกิจสงเคราะห์. ฝ่ายเงินฝาก ธนาคารเพื่อการเกษตรและสหกรณ์การเกษตร.

- ธนาคารเพื่อการเกษตรและสหกรณ์การเกษตร. 2555. เศรษฐกิจพอเพียงด้านองค์กร. ฝ่ายนโยบาย และ กลยุทธ์ ธนาคารเพื่อการเกษตรและสหกรณ์การเกษตร.
- ธนาคารเพื่อการเกษตรและสหกรณ์การเกษตร. 2555. รายงานกิจการประจำปี 2556. (1 เมษายน 2555-31 มีนาคม 2556). กองติดตามและประเมินผล ธนาคารเพื่อการเกษตรและสหกรณ์การเกษตร. กรุงเทพฯ : สำนักประชาสัมพันธ์และสื่อสารองค์กร.
- ธนาคารแห่งประเทศไทย. 2558. อัตราดอกเบี้ยเงินฝากสำหรับบุคคลธรรมดา ของธนาคารพาณิชย์ ประจำวันที่ 17 สิงหาคม 2558. https://www.bot.or.th/thai/statistics/_layouts/application/interest_rate/in_rate.aspx. (สืบค้นเมื่อ 17 สิงหาคม 2558)
- ชั้นวัชร ไซยตระกูลชัย. 2550. กรณีศึกษา Blue Ocean Strategy การแข่งขันทางธุรกิจ. พิมพ์ครั้งที่ 2. กรุงเทพฯ: Brand Age Books.
- ธิดารัตน์ อัฐสุวรรณ. 2548. ปัจจัยที่ส่งผลต่อการตัดสินใจสมัครสมาชิกการฉาบฉวยของสำนักงานตำรวจแห่งชาติ : ศึกษาเฉพาะข้าราชการตำรวจในสังกัดตำรวจภูธรจังหวัดนราธิวาส. สารนิพนธ์ รัฐประศาสนศาสตรมหาบัณฑิต สาขานโยบายสาธารณะ, บัณฑิตวิทยาลัย มหาวิทยาลัยศรีนครินทรวิโรฒ.
- นิคม จันทรวีฑูร. 2537. กฎหมายประกันสังคม. กรุงเทพฯ : สำนักพิมพ์มหาวิทยาลัยธรรมศาสตร์.
- บัณฑิต บูรณบัณฑิต. 2540. บทความการฉาบฉวยการประกันภัยแบบสงเคราะห์. กรุงเทพฯ : ม.ป.ท.
- บรรจง รัตนพรหมณ์. 2541. ปัจจัยที่มีผลต่อการตัดสินใจเข้าเป็นสมาชิกกองทุนบำเหน็จบำนาญข้าราชการ (กบข.): ศึกษาเฉพาะกรณีจังหวัดอำนาจเจริญ. ภาคนิพนธ์พัฒนศาสตร์มหาบัณฑิต สาขาพัฒนาสังคม, บัณฑิตวิทยาลัย สถาบันบัณฑิตพัฒนบริหารศาสตร์. ถ่ายเอกสาร
- ประคอง อู่สามัน. 2543. ปัจจัยต่าง ๆ ที่เกี่ยวข้องกับการทำไร่นาสวนผสมในพื้นที่ดอน และในพื้นที่ลุ่มของเกษตรกรในอำเภอพุนพิน จังหวัดสุราษฎร์ธานี. ปัญหาพิเศษทางการพัฒนาการเกษตร ปริญญาวิทยาศาสตรมหาบัณฑิต สาขาพัฒนาการเกษตร, คณะทรัพยากรธรรมชาติ มหาวิทยาลัยสงขลานครินทร์.
- ฝ่ายส่งเสริมและพัฒนาการฉาบฉวย. 2548. เอกสารประกอบการฝึกอบรมกรรมการและเจ้าหน้าที่สมาชิกการฉาบฉวย กระทรวงการพัฒนาสังคมและความมั่นคงของมนุษย์. กรุงเทพฯ: โรงพิมพ์คุรุสภา.
- พรพรหม พรหมพิดาทร. 2551. การวิเคราะห์สถานการณ์การเปลี่ยนแปลงจำนวนสมาชิกสหกรณ์ที่มีต่อธุรกิจของสหกรณ์ออมทรัพย์กระทรวงเกษตรและสหกรณ์ จำกัด. ปัญหาพิเศษ

- ปริญญาวิทยาศาสตรมหาบัณฑิต สาขาวิชาเศรษฐศาสตร์สหกรณ์, สำนักงานบัณฑิตศึกษามหาวิทยาลัยแม่โจ้.
- พรรณฤภา ชูนิมิตรกุล. 2555. การเงินธุรกิจ. ภาควิชาการเงิน คณะพาณิชยศาสตร์และการบัญชี. กรุงเทพฯ: มหาวิทยาลัยธรรมศาสตร์.
- พัชรราวลัย วงศ์บุญสิน. 2550. การลดลงของอัตราการเจริญพันธุ์ : นโยบาย. วิทยาลัยประชากรศาสตร์. กรุงเทพฯ: จุฬาลงกรณ์มหาวิทยาลัย.
- พัชรราวลัย วงศ์บุญสิน. 2554. ประเทศไทยเป็นสังคมสูงอายุอย่างเต็มตัว. (รายการวิทยุ). รายการคุยกันสักนิด วิทยุแห่งจุฬาลงกรณ์มหาวิทยาลัย. ออกอากาศวันที่ 6 กุมภาพันธ์ 2554.
- พัชรราวลัย วงศ์บุญสิน. 2554. ประชากรเบบี๋บูม. (รายการวิทยุ). รายการคุยกันสักนิด วิทยุแห่งจุฬาลงกรณ์มหาวิทยาลัย. ออกอากาศวันที่ 30 มกราคม 2554.
- พิรพล ปุณณวัฒน์กุลชัย. 2550. การวิเคราะห์การแข่งขันและแนวโน้มของอุตสาหกรรมโทรคมนาคมในประเทศไทยโดยใช้ Scenario Analysis : กรณีศึกษาธุรกิจโทรศัพท์เคลื่อนที่. วิทยานิพนธ์มหาบัณฑิต สาขาการบริหารเทคโนโลยี, วิทยาลัยนวัตกรรมอุดมศึกษา มหาวิทยาลัยธรรมศาสตร์.
- พิรสิทธิ์ คำานวนศิลป์ สุภวัฒนาการ วงศ์ธนวิสุ และดิเรก ปัทมสิริวัฒน์. 2549. รายงานการวิจัย เรื่อง กองทุนเพื่ออนาคต : ขนาดและการบริหารจัดการ ระยะที่ 2. กรุงเทพฯ: สำนักงานกองทุนสนับสนุนการวิจัย (สกว.) และสำนักงานกองทุนสนับสนุนการสร้างเสริมสุขภาพ (สสส.).
- ระพีพรรณ คำหอม. 2549. สวัสดิการสังคมกับสังคมไทย. พิมพ์ครั้งที่ 2. กรุงเทพฯ : อารยัน มีเดีย.
- รัฐกร เลิศไกร. 2540. ปัจจัยที่ผลต่อการตัดสินใจในการออมกับกองทุนสำรองเลี้ยงชีพ : ศึกษากรณีบริษัทวิทยุการบินแห่งประเทศไทย จำกัด. วิทยานิพนธ์พัฒนศาสตรมหาบัณฑิต สาขาพัฒนาสังคม, บัณฑิตวิทยาลัย สถาบันบัณฑิตพัฒนบริหารศาสตร์. ถ่ายเอกสาร
- วรเวศม์ สุวรรณระดา และอาภาพรรณ คำวชิรพิทักษ์. 2552. ปัญหาเบี้ยยังชีพสำหรับผู้สูงอายุ. กรุงเทพฯ: ศูนย์หนังสือจุฬาลงกรณ์มหาวิทยาลัย.
- วัชรภรณ์ สุริยาภิวัฒน์. 2546. วิจัยธุรกิจยุคใหม่. กรุงเทพฯ: ศูนย์หนังสือจุฬาลงกรณ์มหาวิทยาลัย.
- วัชรินทร์ เกิดสวัสดิ์. 2545. การศึกษาโอกาสในการทำธุรกิจมาปนกิจศพในกรุงเทพมหานคร. วิทยานิพนธ์บริหารธุรกิจมหาบัณฑิต สาขาบริหารธุรกิจ. บัณฑิตวิทยาลัย มหาวิทยาลัยรามคำแหง.
- วิชุดา มาตันบุญ และสมนึก ชัชวาล. 2549. องค์ความรู้เกี่ยวกับกองทุนชุมชน. เชียงใหม่: สถาบันวิจัยสังคม มหาวิทยาลัยเชียงใหม่.

- วิรัช วิรัชนิภาวรรณ. 2545. การบริหารเมืองหลวงและการบริหารท้องถิ่น : สหรัฐอเมริกา อังกฤษ ฝรั่งเศส ญี่ปุ่น และไทย. กรุงเทพฯ: สำนักพิมพ์โพธิ์เพชร.
- วิลาวัลย์ กิตติโกสินทร์. 2548. การรวมกลุ่มเพื่อการพัฒนาของชุมชนชนบท : กรณีศึกษากลุ่ม ฼าปนกิจบ้านโนนใหญ่ ตำบลก่อเอ้ อำเภอู่เมืองใน จังหวัดอุบลราชธานี. วิทยานิพนธ์ศิลป ศาสตร์มหาบัณฑิต สาขาสังคมศาสตร์เพื่อการพัฒนา. บัณฑิตวิทยาลัย มหาวิทยาลัยราช ภัฏอุบลราชธานี.
- วิลาวัลย์ พงษ์พิทักษ์. 2558. รัฐเดินหน้าตั้งกองทุนการออมแห่งชาติ เปิดรับสมัครรายแรก 18 ส.ค. นี้. ข่าวเศรษฐกิจ สำนักข่าวอินโฟเควสท์. <http://www.ryt9.com/s/iq03/2208047> (สืบค้น เมื่อ 23 กรกฎาคม 2558).
- ศุภชัย สงประสพ. 2541. บทบาทเจ้าหน้าที่ส่งเสริมการเกษตรในการสนับสนุนปฏิบัติงานขององค์การ บริหารส่วนตำบล ตามความคิดเห็นขององค์การบริหารส่วนตำบล จังหวัดตรัง. ปัญหาพิเศษ ทางการพัฒนาการเกษตร ปริญญาวิทยาศาสตรมหาบัณฑิต สาขาพัฒนาการเกษตร, คณะ ทรัพยากรธรรมชาติ มหาวิทยาลัยสงขลานครินทร์.
- ศูนย์ส่งเสริมการพัฒนาความรู้ตลาดทุน. 2555. ตลาดการเงินและการลงทุนในหลักทรัพย์. พิมพ์ ครั้งที่ 14.ฝ่ายศูนย์การเรียนรู้ ศูนย์ส่งเสริมการพัฒนาความรู้ตลาดทุน. กรุงเทพฯ: ตลาด หลักทรัพย์แห่งประเทศไทย.
- สถาบันวิจัยประชากรและสังคม. 2549. รายงานการวิจัย เรื่อง การฉายภาพประชากรของประเทศ ไทย พ.ศ. 2548-2568. กรุงเทพฯ: บริษัทเอ็ดิสัน เพรส โพรดักส์ จำกัด.
- สมชาย แก้วลาย. 2545. การปฏิบัติและความคิดเห็นของเกษตรกรชาวสวนยางเกี่ยวกับระบบกรีด ในตำบลน้ำผุด อำเภอเมือง จังหวัดตรัง. ปัญหาพิเศษทางการพัฒนาการเกษตร ปริญญาวิทยา ศาสตร์มหาบัณฑิต สาขาพัฒนาการเกษตร, คณะทรัพยากรธรรมชาติ มหาวิทยาลัยสงขลานครินทร์.
- สมชาย บริพันธ์. 2541. ความเป็นไปได้ในการทำการเกษตรทฤษฎีใหม่ จังหวัดตรัง. ปัญหาพิเศษ ทางการพัฒนาการเกษตร ปริญญาวิทยาศาสตรมหาบัณฑิต สาขาพัฒนาการเกษตร, คณะ ทรัพยากรธรรมชาติ มหาวิทยาลัยสงขลานครินทร์.
- สมบูรณ์ เจริญจิระตระกูล และคณะ 2554. รายงานวิจัยฉบับสมบูรณ์ โครงการวิจัย องค์กร การเงินชุมชนกับการพัฒนาชุมชนแบบองค์รวม. สนับสนุนโดยสำนักงานกองทุน สนับสนุนการวิจัย.
- สมบูรณ์ เจริญจิระตระกูล. 2558. ทางเลือกและทางรอดของเกษตรกรภายใต้วิกฤตราคายาง. รายงานการประชุมวิชาการระดับชาติ ด้านเศรษฐศาสตร์เกษตร เศรษฐศาสตร์ทรัพยากร

- เศรษฐศาสตร์อาหาร และธุรกิจเกษตร ครั้งที่ 4 เรื่อง ภูมิคุ้มกันของเกษตรกรและภาคเกษตรไทย, 17 กรกฎาคม 2558. สงขลา: ห้างหุ้นส่วนสามัญเอ็กซีฟ พรินท์ แอนด์ มีเดียโซลูชั่น.
- สมยศ หุ่นหว้า และ ศิริจิต หุ่นหว้า. 2537. วิวัฒนาการและการปรับเปลี่ยนของระบบสังคมเกษตรการผลิตยางพาราบริเวณฝั่งตะวันตกของกลุ่มน้ำทะเลสาบ. วารสารสงขลานครินทร์ ฉบับสังคมศาสตร์และมนุษยศาสตร์. 1 (1) : 77-106.
- สมยศ หุ่นหว้า ยูพิน รามณีย์ และศิริจิต หุ่นหว้า. 2542. การพัฒนาการเกษตรที่ยั่งยืนสำหรับเกษตรกรชาวสวนยางพารา: ความเป็นไปได้ในการเพิ่มความหลากหลายทางชีวภาพในสวนยางพาราจังหวัดสงขลาและสตูล. วิทยาสารเกษตรศาสตร์ (สาขาสังคมศาสตร์). 20 (2): 95-109.
- สมัชชาเกษตรกรรวมทางเลือก. 2535. ระบบเกษตรกรรมยั่งยืน.
<http://www.nawachione.org/2012/10/29/sustainable-agriculture/> (สืบค้นเมื่อ 9 สิงหาคม 2558).
- สุชาติ ประสิทธิ์รัฐสิทธิ์. 2540. เทคนิคการวิเคราะห์ด้วยตัวแปรหลายตัวสำหรับการวิจัยทางสังคมศาสตร์และพฤติกรรมศาสตร์: หลักการ วิธีการ และการประยุกต์. พิมพ์ครั้งที่ 4. กรุงเทพฯ: โรงพิมพ์ เลียงเชียง.
- สุรจิต ศรีสอน. 2542. แนวทางการบริหารงานแผนกกิจการสงเคราะห์ในส่วนภูมิภาค: ศึกษากรณีสำนักงานประชาสงเคราะห์จังหวัดศรีสะเกษ. วิทยานิพนธ์สังคมสงเคราะห์ศาสตรมหาบัณฑิต, คณะสังคมสงเคราะห์ศาสตร์ มหาวิทยาลัยธรรมศาสตร์.
- โสภณ พันภักย์. 2548. บทบาทของกลุ่มออมทรัพย์ในการพัฒนาคุณภาพชีวิตชาวชนบท : กรณีของ 2 กลุ่มออมทรัพย์ในจังหวัดสงขลา. วิทยานิพนธ์วิทยาศาสตรมหาบัณฑิต สาขาวิชาพัฒนาการเกษตร, บัณฑิตวิทยาลัย มหาวิทยาลัยสงขลานครินทร์.
- สำนักงานเศรษฐกิจการเกษตร. 2558. ข้าวนาปี : เนื้อที่เพาะปลูก เนื้อที่เก็บเกี่ยว ผลผลิต และผลผลิตต่อไร่ ปี 2556-2558 ณ ความชื้น 15% (ปี 2557-2558 พยากรณ์ไตรมาส 2 เดือนมิถุนายน 2558). http://www.oae.go.th/download/prcai/Dry_Crop/majorrice.pdf (สืบค้นเมื่อ 9 สิงหาคม 2558).
- สำนักงานเศรษฐกิจการเกษตร. 2558. ยางพารา : เนื้อที่กรีดยางได้ ผลผลิต และผลผลิตต่อไร่ ปี 2556-2558 (ปี 2557-2558 พยากรณ์ไตรมาส 2 เดือนมิถุนายน 2558).
<http://www.oae.go.th/download/prcai/farmcrop/rubber.pdf> (สืบค้นเมื่อ 9 สิงหาคม 2558).

- สำนักงานกิจการสตรีและสถาบันครอบครัว. 2552. พัฒนาการของสมาคมฌาปนกิจสงเคราะห์ ช.ก.ศ. กรุงเทพฯ: กระทรวงการพัฒนาสังคมและความมั่นคงของมนุษย์.
- สำนักงานกิจการสตรีและสถาบันครอบครัว. 2555. งานการฌาปนกิจสงเคราะห์ภาครัฐ. <http://chapanakit.women-family.go.th?page-id=3766> (สืบค้นเมื่อ 22 สิงหาคม 2555).
- สำนักงานกิจการสตรีและสถาบันครอบครัว. 2555. สมาคมฌาปนกิจสงเคราะห์ <http://chapanakit.women-family.go.th?page-id=4525> (สืบค้นเมื่อ 22 สิงหาคม 2555).
- สำนักงานคณะกรรมการกำกับและส่งเสริมการประกอบธุรกิจประกันภัย. 2554. ตารางมรณะไทย 2551 พ.ศ. 2554 <http://www.oic.or.th/th/rule/life01.php?GroupID=5> (สืบค้นเมื่อ 19 พฤษภาคม 2556).
- สำนักพิมพ์โพสต์ทูเดย์. 2558. ร้องปง.ตรวจสอบทุจริตโครงการฌาปนกิจฯ ช่วยเหลือเพื่อนครูและบุคลากรทางการศึกษา (ช.พ.ค.) <http://www.posttoday.com/articlestory/367173>. (สืบค้นเมื่อ 15 กรกฎาคม 2558).
- อารักษ์ พรหมณี และสุชาดา ชี้อริณ. 2542. ระบบการเงินกองทุนบำนาญและการบริหารกองทุน. กองทุนฯพัฒนาและปรับปรุงระบบงานประกันสังคม. สำนักงานประกันสังคม. กรุงเทพฯ: กระทรวงแรงงานและสวัสดิการสังคม.
- อำพล ธรรมเจริญ. 2553. คณิตศาสตร์ประกันชีวิต. กรุงเทพฯ: ภาควิชาคณิตศาสตร์ คณะวิทยาศาสตร์ มหาวิทยาลัยบูรพา.
- Carman, K. G. 2003. Three essays on household behavior. Doctor of Philosophy Dissertation in Economics, Stanford University.
- Chermark, T.J. and Lynham, S.A. 2002. Definitions and outcome variables of scenario planning. Human Resource Development Review. 1(3) September 2002: 366-383.
- Crouhy M., Dan G., and Robert M. 1944. The essentials of risk management. New York: McGraw- Hill.
- Yamane T. 1973. Statistics and Introductory Analysis. 4th ed. New York: Harper and Row.

ภาคผนวก

ภาคผนวก ก
เรื่อง การใช้ตารางมรณะไทย 2551

สำเนา



คปก.

สำนักงานคณะกรรมการการแพทย์และสาธารณสุข
กระทรวงสาธารณสุข 103 ถนนวิภาวดีรังสิต กรุงเทพฯ 10169

ประกาศนายทะเบียน
เรื่อง การใช้ตารางมรณะไทย 2551
พ.ศ. 2554

อาศัยอำนาจตามความในมาตรา 30 แห่งพระราชบัญญัติประกันชีวิต พ.ศ.2535
นายทะเบียนจึงออกประกาศไว้ ดังต่อไปนี้

ข้อ 1 ประกาศนี้เรียกว่า “ประกาศนายทะเบียน เรื่อง การใช้ตารางมรณะไทย
2551 พ.ศ. 2554”

ข้อ 2 ให้บริษัทประกันชีวิตใช้อัตรามรณะตามตารางมรณะไทย 2551 ในการ
คำนวณอัตราเบี้ยประกันภัยและมูลค่าต่างๆ สำหรับกรมธรรม์ประกันชีวิตที่ยื่นขอรับความ
เห็นชอบ ตามอัตราที่แนบท้ายประกาศนี้

ข้อ 3 บริษัทประกันชีวิตยังคงใช้ตารางมรณะไทย 2540 ในการคำนวณอัตราเบี้ย
ประกันภัยและมูลค่าต่างๆ สำหรับแบบการประกันชีวิตที่ยื่นขอรับความเห็นชอบได้จนถึงวันที่ 30
มิถุนายน 2554

ทั้งนี้ ตั้งแต่บัดนี้เป็นต้นไป

ประกาศ ณ วันที่ 17 ส.ค. 2554


(นางจันทรา บุรณเกษม)

เลขาธิการ

คณะกรรมการกำกับและส่งเสริมการประกอบธุรกิจประกันภัย
นายทะเบียน

หมายเหตุ : เหตุผลที่ออกประกาศฉบับนี้ เพื่อให้ภาคธุรกิจมีตารางมรณะสำหรับใช้ในการคำนวณ
อัตราเบี้ยประกันภัยของกรมธรรม์ประกันชีวิตที่เหมาะสมกับสภาพการณ์ในปัจจุบัน จึงจำเป็นต้อง
ต้องออกประกาศนี้

ตารางมรณะไทย 2551
ประเภทสามัญ เพศชาย กุญมาตรฐาน




สำนักงานคณะกรรมการกำกับและส่งเสริม
การประกอบธุรกิจประกันภัย (คปอ.)
Office of Insurance Commission

Signature

อายุ	$l(x)$	$d(x)$	$e^{\circ}(x)$	$1000q(x)$
0	1,000,000	1,046	70.264	1.0462
1	998,954	933	69.337	0.9339
2	998,021	831	68.401	0.8322
3	997,190	740	67.458	0.7425
4	996,450	663	66.508	0.6656
5	995,787	600	65.552	0.6028
6	995,186	553	64.591	0.5557
7	994,633	524	63.626	0.5264
8	994,110	515	62.660	0.5177
9	993,595	530	61.692	0.5332
10	993,065	573	60.724	0.5767
11	992,493	647	59.759	0.6517
12	991,846	754	58.798	0.7601
13	991,092	893	57.842	0.9012
14	990,199	1,060	56.894	1.0708
15	989,138	1,247	55.954	1.2610
16	987,891	1,444	55.024	1.4617
17	986,447	1,638	54.104	1.6610
18	984,809	1,819	53.193	1.8473
19	982,989	1,977	52.291	2.0109
20	981,013	2,237	51.395	2.2799
21	978,776	2,336	50.512	2.3870
22	976,440	2,404	49.631	2.4620
23	974,036	2,444	48.752	2.5091
24	971,592	2,463	47.874	2.5346

-2-

ตารางมรณะไทย 2551
ประเภทสามัญ เพศชาย กัยมาตรฐาน




สำนักงานคณะกรรมการกำกับและส่งเสริม
การประกอบธุรกิจประกันภัย(คปภ.)
Office of Insurance Commission

Signature

อายุ	$l(x)$	$d(x)$	$e^{\circ}(x)$	$1000q(x)$
25	969,129	2,467	46.994	2.5456
26	966,662	2,464	46.113	2.5488
27	964,198	2,459	45.229	2.5503
28	961,739	2,457	44.344	2.5550
29	959,282	2,462	43.456	2.5664
30	956,820	2,476	42.567	2.5874
31	954,345	2,500	41.676	2.6201
32	951,844	2,538	40.784	2.6664
33	949,306	2,590	39.892	2.7279
34	946,717	2,657	38.999	2.8063
35	944,060	2,741	38.108	2.9031
36	941,319	2,842	37.217	3.0194
37	938,477	2,962	36.328	3.1560
38	935,515	3,100	35.442	3.3132
39	932,415	3,255	34.558	3.4910
40	929,160	3,428	33.677	3.6895
41	925,732	3,586	32.800	3.8740
42	922,146	3,795	31.926	4.1157
43	918,351	4,022	31.056	4.3801
44	914,328	4,269	30.190	4.6692
45	910,059	4,537	29.329	4.9858
46	905,522	4,617	28.474	5.0989
47	900,905	4,922	27.617	5.4636
48	895,982	5,256	26.766	5.8662
49	890,726	5,622	25.921	6.3120
50	885,104	6,025	25.083	6.8076

-3-

ตารางมรณะไทย 2551
ประเภทสามัญ เพศชาย กุญมาตรฐาน




สำนักงานคณะกรรมการกำกับและส่งเสริม
การประกอบธุรกิจประกันภัย(อ.ป.อ.)
Office of Insurance Commission

Signature

อายุ	$l(x)$	$d(x)$	$e^{\circ}(x)$	$1000q(x)$
51	879,079	6,471	24.251	7.3607
52	872,608	6,963	23.427	7.9794
53	865,645	7,507	22.612	8.6727
54	858,138	8,109	21.805	9.4500
55	850,028	8,774	21.008	10.3216
56	841,255	9,506	20.222	11.2997
57	831,749	10,313	19.448	12.3989
58	821,436	11,202	18.686	13.6371
59	810,234	12,181	17.937	15.0344
60	798,052	13,257	17.203	16.6115
61	784,796	14,429	16.485	18.3863
62	770,366	15,693	15.785	20.3707
63	754,673	17,031	15.103	22.5674
64	737,642	18,419	14.440	24.9698
65	719,223	19,824	13.797	27.5635
66	699,399	21,214	13.174	30.3318
67	678,185	22,558	12.570	33.2621
68	655,627	23,836	11.985	36.3553
69	631,792	25,039	11.419	39.6311
70	606,753	26,170	10.869	43.1320
71	580,583	27,242	10.337	46.9215
72	553,341	28,264	9.821	51.0790
73	525,077	29,242	9.323	55.6903
74	495,835	30,164	8.843	60.8343

-4-

ตารางมรณะไทย 2551
ประเภทสามัญ เพศชาย กัยมาตรฐาน



สำนักงานคณะกรรมการกำกับและส่งเสริม
การประกอบธุรกิจประกันภัย (คปภ.)
Office of Insurance Commission

Handwritten signature

อายุ	$l(x)$	$d(x)$	$e^{\circ}(x)$	$1000q(x)$
75	465,671	30,997	8.383	66.5641
76	434,674	31,683	7.945	72.8885
77	402,992	32,138	7.531	79.7485
78	370,854	32,265	7.140	87.0028
79	338,588	31,975	6.773	94.4359
80	306,613	31,215	6.427	101.8052
81	275,399	29,994	6.099	108.9104
82	245,405	28,389	5.783	115.6808
83	217,016	26,530	5.474	122.2476
84	190,486	24,569	5.167	128.9782
85	165,918	22,639	4.858	136.4445
86	143,279	20,822	4.547	145.3276
87	122,457	19,137	4.235	156.2715
88	103,320	17,538	3.927	169.7406
89	85,783	15,947	3.627	185.9019
90	69,836	14,286	3.341	204.5678
91	55,549	12,512	3.072	225.2324
92	43,038	10,640	2.820	247.2130
93	32,398	8,741	2.581	269.8015
94	23,657	6,917	2.350	292.3918
95	16,740	5,266	2.115	314.5678
96	11,474	3,857	1.856	336.1578
97	7,617	2,721	1.543	357.2230
98	4,896	1,851	1.122	377.9999
99	3,045	3,045	0.500	1000.0000

ตารางมรณะไทย 2551
ประเภทสามัญ เพศหญิง ภัยมาตรฐาน


สำนักงานคณะกรรมการกำกับและส่งเสริม
การประกอบธุรกิจประกันภัย(อ.ป.อ.)
Office of Insurance Commission

Handwritten signature

อายุ	$l(x)$	$d(x)$	$e^{\circ}(x)$	$1000q(x)$
0	1,000,000	1,025	76.396	1.0253
1	998,975	910	75.474	0.9108
2	998,065	805	74.543	0.8065
3	997,260	712	73.602	0.7139
4	996,548	632	72.654	0.6345
5	995,916	567	71.700	0.5695
6	995,348	518	70.741	0.5200
7	994,831	483	69.777	0.4859
8	994,347	464	68.811	0.4667
9	993,883	458	67.843	0.4612
10	993,425	464	66.874	0.4675
11	992,961	480	65.905	0.4836
12	992,480	503	64.937	0.5071
13	991,977	532	63.969	0.5358
14	991,446	563	63.003	0.5675
15	990,883	595	62.039	0.6000
16	990,288	626	61.076	0.6318
17	989,663	655	60.114	0.6615
18	989,008	681	59.154	0.6887
19	988,327	704	58.194	0.7128
20	987,623	759	57.235	0.7687
21	986,863	778	56.279	0.7882
22	986,086	794	55.323	0.8056
23	985,291	809	54.367	0.8211
24	984,482	822	53.411	0.8354

-2-


ตารางมรณะไทย 2551
ประเภทสามัญ เพศหญิง กัยมาตรฐาน



อายุ	$l(x)$	$d(x)$	$e^{\circ}(x)$	$1000q(x)$
25	983,660	835	52.456	0.8488
26	982,825	848	51.500	0.8624
27	981,977	862	50.544	0.8774
28	981,116	879	49.588	0.8957
29	980,237	901	48.632	0.9189
30	979,336	929	47.676	0.9486
31	978,407	964	46.721	0.9856
32	977,443	1,007	45.766	1.0298
33	976,436	1,055	44.813	1.0803
34	975,381	1,108	43.861	1.1357
35	974,274	1,163	42.910	1.1942
36	973,110	1,221	41.961	1.2547
37	971,889	1,279	41.013	1.3165
38	970,610	1,339	40.066	1.3800
39	969,270	1,402	39.121	1.4468
40	967,868	1,470	38.177	1.5185
41	966,398	1,490	37.234	1.5418
42	964,908	1,570	36.291	1.6274
43	963,338	1,661	35.349	1.7237
44	961,677	1,762	34.410	1.8327
45	959,915	1,879	33.472	1.9572
46	958,036	2,013	32.537	2.1007
47	956,024	2,169	31.604	2.2683
48	953,855	2,352	30.675	2.4662
49	951,503	2,571	29.749	2.7020

-3-

ตารางมรณะไทย 2551
ประเภทสามัญ เพศหญิง กัยมาตรฐาน



สำนักงานคณะกรรมการกำกับและส่งเสริม
การประกอบธุรกิจประกันภัย(ตปอ.)
Office of Insurance Commission

อายุ	$l(x)$	$d(x)$	$e^o(x)$	$1000q(x)$
50	948,932	2,831	28.829	2.9837
51	946,100	3,140	27.913	3.3194
52	942,960	3,505	27.005	3.7169
53	939,455	3,930	26.104	4.1830
54	935,525	4,419	25.211	4.7236
55	931,106	4,975	24.328	5.3434
56	926,131	5,599	23.456	6.0461
57	920,531	6,292	22.596	6.8349
58	914,240	7,052	21.748	7.7135
59	907,188	7,881	20.913	8.6872
60	899,307	8,781	20.092	9.7643
61	890,526	9,759	19.285	10.9585
62	880,767	10,823	18.493	12.2887
63	869,943	11,987	17.717	13.7795
64	857,956	13,263	16.958	15.4586
65	844,693	14,659	16.216	17.3541
66	830,034	16,177	15.494	19.4898
67	813,857	17,809	14.792	21.8817
68	796,049	19,531	14.112	24.5346
69	776,518	21,307	13.454	27.4394
70	755,211	23,088	12.819	30.5717
71	732,123	24,815	12.208	33.8943
72	707,308	26,426	11.619	37.3608
73	680,882	27,865	11.050	40.9251
74	653,017	29,094	10.500	44.5534

Handwritten signature

-4-

ตารางมรณะไทย 2551
ประเภทสามัญ เพศหญิง กุญมาตรฐาน


สำนักงานคณะกรรมการกำกับและส่งเสริม
การประกอบธุรกิจประกันภัย(ตปอ.)
Office of Insurance Commission

Signature

อายุ	$l(x)$	$d(x)$	$e^{\circ}(x)$	$1000q(x)$
75	623,923	30,096	9.967	48.2373
76	593,827	30,883	9.447	52.0074
77	562,943	31,494	8.937	55.9448
78	531,449	31,985	8.437	60.1837
79	499,465	32,417	7.946	64.9034
80	467,048	32,841	7.462	70.3157
81	434,207	33,279	6.989	76.6443
82	400,928	33,718	6.528	84.1011
83	367,209	34,101	6.081	92.8666
84	333,108	34,334	5.652	103.0712
85	298,774	34,295	5.245	114.7844
86	264,479	33,855	4.860	128.0065
87	230,624	32,901	4.500	142.6601
88	197,723	31,356	4.165	158.5858
89	166,367	29,206	3.856	175.5529
90	137,161	26,473	3.571	193.0092
91	110,688	23,289	3.305	210.4035
92	87,399	19,879	3.053	227.4564
93	67,519	16,503	2.804	244.4235
94	51,016	13,357	2.550	261.8236
95	37,659	10,573	2.277	280.7621
96	27,086	8,184	1.971	302.1461
97	18,902	6,177	1.608	326.8117
98	12,724	4,514	1.145	354.7206
99	8,211	8,211	0.500	1000.0000

ตารางมรณะไทย 2551
ประเภทอุตสาหกรรม เพศชาย



สำนักงานคณะกรรมการกำกับและส่งเสริม
การประกอบธุรกิจประกันภัย(คปอ.)
Office of Insurance Commission

อายุ	$l(x)$	$d(x)$	$e^{\circ}(x)$	$1000q(x)$
0	1,000,000	977	66.468	0.9766
1	999,023	854	65.533	0.8548
2	998,169	736	64.588	0.7374
3	997,433	624	63.636	0.6253
4	996,810	522	62.675	0.5239
5	996,287	444	61.708	0.4452
6	995,844	405	60.735	0.4070
7	995,439	409	59.759	0.4106
8	995,030	440	58.784	0.4425
9	994,590	491	57.810	0.4938
10	994,098	579	56.838	0.5826
11	993,519	714	55.871	0.7191
12	992,805	896	54.911	0.9020
13	991,909	1,106	53.960	1.1152
14	990,803	1,339	53.019	1.3517
15	989,464	1,589	52.090	1.6061
16	987,875	1,844	51.173	1.8665
17	986,031	2,075	50.268	2.1045
18	983,956	2,268	49.373	2.3054
19	981,687	2,408	48.486	2.4533
20	979,279	2,515	47.604	2.5686
21	976,764	2,631	46.725	2.6941
22	974,132	2,762	45.850	2.8356
23	971,370	2,897	44.979	2.9826
24	968,473	3,039	44.112	3.1378

Asu 1/22

-2-

ตารางมรณะไทย 2551
ประเภทอุตสาหกรรม เพศชาย




สำนักงานคณะกรรมการกำกับและส่งเสริม
การประกอบธุรกิจประกันภัย(คปภ.)
Office of Insurance Commission

อายุ	$l(x)$	$d(x)$	$e^o(x)$	$1000q(x)$
25	965,434	3,180	43.250	3.2942
26	962,253	3,320	42.391	3.4499
27	958,934	3,444	41.536	3.5917
28	955,490	3,539	40.684	3.7039
29	951,951	3,606	39.833	3.7883
30	948,344	3,661	38.983	3.8608
31	944,683	3,722	38.132	3.9395
32	940,961	3,811	37.281	4.0505
33	937,150	3,933	36.430	4.1971
34	933,217	4,077	35.582	4.3684
35	929,140	4,232	34.736	4.5546
36	924,908	4,385	33.892	4.7409
37	920,523	4,525	33.051	4.9154
38	915,998	4,662	32.212	5.0895
39	911,336	4,816	31.374	5.2847
40	906,520	4,995	30.538	5.5104
41	901,525	5,207	29.705	5.7759
42	896,318	5,452	28.875	6.0822
43	890,866	5,721	28.048	6.4222
44	885,145	6,027	27.226	6.8094
45	879,118	6,366	26.410	7.2413
46	872,752	6,727	25.599	7.7079
47	866,025	7,111	24.793	8.2113
48	858,913	7,536	23.995	8.7741
49	851,377	8,016	23.203	9.4153

Am 1/ku

-3-

ตารางมรณะไทย 2551
ประเภทอุตสาหกรรม เพศชาย




สำนักงานคณะกรรมการกำกับและส่งเสริม
การประกอบธุรกิจประกันภัย(ตปอ.)
Office of Insurance Commission

Bo M

อายุ	$l(x)$	$d(x)$	$e^o(x)$	$1000q(x)$
50	843,361	8,557	22.418	10.1465
51	834,804	9,145	21.643	10.9548
52	825,659	9,768	20.877	11.8307
53	815,891	10,436	20.121	12.7911
54	805,455	11,162	19.375	13.8578
55	794,293	11,956	18.641	15.0523
56	782,337	12,802	17.918	16.3634
57	769,535	13,666	17.208	17.7594
58	755,869	14,535	16.510	19.2299
59	741,334	15,433	15.824	20.8180
60	725,900	16,432	15.149	22.6362
61	709,469	17,509	14.489	24.6795
62	691,960	18,610	13.843	26.8951
63	673,349	19,699	13.211	29.2552
64	653,650	20,785	12.595	31.7980
65	632,865	21,907	11.992	34.6150
66	610,959	23,127	11.404	37.8538
67	587,832	24,357	10.833	41.4346
68	563,475	25,383	10.279	45.0475
69	538,092	26,331	9.741	48.9334
70	511,761	27,465	9.216	53.6668
71	484,297	28,716	8.710	59.2934
72	455,581	29,820	8.228	65.4559
73	425,761	30,409	7.769	71.4233
74	395,351	30,703	7.328	77.6603

-4-

ตารางมรณะไทย 2551
ประเภทอุตสาหกรรม เพศชาย



สำนักงานคณะกรรมการกำกับและส่งเสริม
การประกอบธุรกิจประกันภัย(คปภ.)
Office of Insurance Commission

อายุ	$l(x)$	$d(x)$	$e^o(x)$	$1000q(x)$
75	364,648	30,995	6.903	85.0003
76	333,653	31,356	6.498	93.9771
77	302,297	31,496	6.120	104.1888
78	270,801	31,137	5.774	114.9819
79	239,664	30,098	5.459	125.5835
80	209,566	28,494	5.171	135.9668
81	181,072	26,463	4.907	146.1450
82	154,609	24,093	4.661	155.8305
83	130,517	21,488	4.429	164.6388
84	109,028	18,880	4.203	173.1651
85	90,149	16,451	3.979	182.4859
86	73,698	14,269	3.755	193.6098
87	59,429	12,257	3.537	206.2526
88	47,172	10,376	3.326	219.9660
89	36,796	8,626	3.123	234.4350
90	28,169	7,043	2.926	250.0154
91	21,127	5,638	2.735	266.8705
92	15,489	4,412	2.548	284.8464
93	11,077	3,364	2.364	303.7154
94	7,713	2,494	2.178	323.3095
95	5,219	1,794	1.979	343.7016
96	3,425	1,250	1.754	365.0580
97	2,175	842	1.474	387.1903
98	1,333	546	1.090	409.8585
99	787	787	0.500	1000.0000

Handwritten signature

ตารางมรณะไทย 2551
ประเภทอุตสาหกรรม เพศหญิง


สำนักงานคณะกรรมการกำกับและส่งเสริม
การประกอบธุรกิจประกันภัย(คปภ.)
Office of Insurance Commission

Handwritten signature

อายุ	$l(x)$	$d(x)$	$e^{\circ}(x)$	$1000q(x)$
0	1,000,000	770	72.560	0.7696
1	999,230	662	71.615	0.6626
2	998,568	573	70.662	0.5734
3	997,996	510	69.703	0.5113
4	997,485	465	68.738	0.4657
5	997,021	439	67.770	0.4405
6	996,582	448	66.800	0.4494
7	996,134	477	65.829	0.4788
8	995,657	515	64.861	0.5173
9	995,142	548	63.894	0.5505
10	994,594	578	62.929	0.5815
11	994,016	607	61.965	0.6110
12	993,408	633	61.003	0.6372
13	992,775	651	60.041	0.6557
14	992,124	663	59.080	0.6681
15	991,462	658	58.120	0.6640
16	990,803	652	57.158	0.6578
17	990,151	660	56.195	0.6667
18	989,491	676	55.232	0.6836
19	988,815	694	54.270	0.7022
20	988,121	730	53.308	0.7387
21	987,391	788	52.347	0.7980
22	986,603	859	51.388	0.8708
23	985,744	938	50.432	0.9516
24	984,806	1,020	49.480	1.0355

-2-

ตารางมรณะไทย 2551
ประเภทอุตสาหกรรม เพศหญิง



สำนักงานคณะกรรมการกำกับและส่งเสริม
การประกอบธุรกิจประกันภัย(คปอ.)
Office of Insurance Commission

Am 1/2

อายุ	$l(x)$	$d(x)$	$e^o(x)$	$1000q(x)$
25	983,786	1,101	48.531	1.1194
26	982,685	1,187	47.585	1.2081
27	981,497	1,273	46.641	1.2969
28	980,224	1,350	45.701	1.3772
29	978,874	1,421	44.764	1.4513
30	977,454	1,489	43.828	1.5229
31	975,965	1,563	42.894	1.6014
32	974,402	1,644	41.962	1.6876
33	972,758	1,720	41.032	1.7684
34	971,038	1,800	40.104	1.8534
35	969,238	1,877	39.178	1.9368
36	967,361	1,936	38.253	2.0011
37	965,425	1,977	37.328	2.0475
38	963,448	2,013	36.404	2.0894
39	961,435	2,063	35.479	2.1453
40	959,373	2,140	34.554	2.2303
41	957,233	2,237	33.630	2.3368
42	954,996	2,361	32.708	2.4719
43	952,635	2,509	31.788	2.6336
44	950,127	2,681	30.870	2.8222
45	947,445	2,893	29.956	3.0535
46	944,552	3,153	29.047	3.3376
47	941,400	3,449	28.142	3.6637
48	937,951	3,796	27.244	4.0468
49	934,155	4,204	26.353	4.5007

-3-

ตารางมรณะไทย 2551
ประเภทอุตสาหกรรม เพศหญิง



สำนักงานคณะกรรมการกำกับและส่งเสริม
การประกอบธุรกิจประกันภัย(ตปอ.)
Office of Insurance Commission

Handwritten signature

อายุ	$l(x)$	$d(x)$	$e^o(x)$	$1000q(x)$
50	929,951	4,689	25.469	5.0417
51	925,262	5,247	24.596	5.6705
52	920,015	5,860	23.733	6.3695
53	914,155	6,524	22.882	7.1362
54	907,632	7,227	22.043	7.9620
55	900,405	7,967	21.216	8.8480
56	892,438	8,779	20.401	9.8376
57	883,659	9,655	19.599	10.9264
58	874,004	10,603	18.810	12.1310
59	863,401	11,614	18.035	13.4515
60	851,787	12,723	17.274	14.9366
61	839,064	13,880	16.528	16.5420
62	825,185	14,997	15.798	18.1744
63	810,187	16,066	15.081	19.8302
64	794,121	17,143	14.376	21.5874
65	776,978	18,336	13.682	23.5993
66	758,642	19,745	13.000	26.0265
67	738,897	21,357	12.334	28.9042
68	717,540	22,910	11.687	31.9283
69	694,630	24,209	11.056	34.8515
70	670,421	25,695	10.437	38.3260
71	644,727	27,261	9.833	42.2835
72	617,465	29,112	9.245	47.1470
73	588,354	30,963	8.678	52.6263
74	557,391	33,193	8.132	59.5500

-4-

ตารางมรณะไทย 2551
ประเภทอุตสาหกรรม เพศหญิง



สำนักงานคณะกรรมการกำกับและส่งเสริม
การประกอบธุรกิจประกันภัย(ค.ป.อ.)
Office of Insurance Commission



อายุ	$l(x)$	$d(x)$	$e^o(x)$	$1000q(x)$
75	524,198	35,810	7.615	68.3145
76	488,388	38,339	7.137	78.5014
77	450,049	40,124	6.702	89.1553
78	409,924	40,849	6.309	99.6512
79	369,075	40,454	5.952	109.6087
80	328,621	39,215	5.623	119.3320
81	289,406	37,075	5.318	128.1058
82	252,332	34,607	5.026	137.1491
83	217,725	31,728	4.745	145.7236
84	185,997	28,556	4.469	153.5321
85	157,440	25,798	4.189	163.8565
86	131,643	23,435	3.912	178.0193
87	108,208	20,983	3.651	193.9097
88	87,225	18,398	3.409	210.9293
89	68,827	15,720	3.186	228.4008
90	53,107	13,072	2.981	246.1378
91	40,035	10,576	2.791	264.1705
92	29,459	8,276	2.614	280.9284
93	21,183	6,292	2.440	297.0238
94	14,891	4,664	2.260	313.1783
95	10,228	3,363	2.062	328.8200
96	6,865	2,374	1.827	345.8977
97	4,490	1,636	1.529	364.3869
98	2,854	1,089	1.118	381.5029
99	1,765	1,765	0.500	1000.0000

ภาคผนวก ข

ข้อบังคับธนาคารเพื่อการเกษตรและสหกรณ์การเกษตร

สารบัญ

ข้อบังคับธนาคารเพื่อการเกษตรและสหกรณ์การเกษตร

ข้อบังคับ	ให้ใช้เมื่อ	ใช้บังคับตั้งแต่
ฉบับที่ 51 ว่าด้วยการรับฝากเงินเพื่อสงเคราะห์ชีวิตของเกษตรกรและครอบครัวของเกษตรกร	14 ม.ค. 53	14 ม.ค. 53
.....
.....
.....
.....
.....
.....
.....
.....
.....
.....
.....
.....
.....
.....
.....
.....
.....
.....
.....
.....
.....
.....

หมายเหตุ : ทำรายการข้อบังคับข้างบนนี้ ได้เว้นที่ไว้สำหรับบันทึกรายการเพิ่มเติมที่มีการออกข้อบังคับแก้ไขเพิ่มเติมภายหลัง

ข้อบังคับธนาคารเพื่อการเกษตรและสหกรณ์การเกษตร

ฉบับที่ 51

ว่าด้วยการรับฝากเงินเพื่อสงเคราะห์ชีวิตของเกษตรกร

และครอบครัวของเกษตรกร

อาศัยอำนาจตามความในมาตรา 18 (10) แห่งพระราชบัญญัติธนาคารเพื่อการเกษตรและสหกรณ์การเกษตร พ.ศ. 2509 คณะกรรมการธนาคารเพื่อการเกษตรและสหกรณ์การเกษตรออกข้อบังคับว่าด้วยการรับฝากเงินเพื่อสงเคราะห์ชีวิตของเกษตรกรและครอบครัวของเกษตรกร ไว้ดังต่อไปนี้

บททั่วไป

ข้อ 1 ในข้อบังคับนี้

“ธนาคาร” หมายความว่า ธนาคารเพื่อการเกษตรและสหกรณ์การเกษตร

“สาขา” หมายความว่า สาขาของธนาคารเพื่อการเกษตรและสหกรณ์การเกษตร

“คณะกรรมการ” หมายความว่า คณะกรรมการธนาคารเพื่อการเกษตรและสหกรณ์การเกษตร

“ผู้จัดการ” หมายความว่า ผู้จัดการธนาคารเพื่อการเกษตรและสหกรณ์การเกษตร

“พนักงาน” หมายความว่า ผู้ที่ธนาคารจ้างในตำแหน่ง ตั้งแต่พนักงานบริการ 1-3 และพนักงานระดับ 1 - 14

“เกษตรกร” หมายความว่า ผู้ประกอบอาชีพ การทำนา การทำไร่ การทำสวน การเลี้ยงสัตว์ การประมง การเลี้ยงไหมและสาวไหม การทำนาเกลือ การปลูกกล้วยไม้ หรือไม้ดอก การปลูกไม้สน การปลูกสวนป่า การเลี้ยงผึ้ง การเลี้ยงครั่ง การเพาะเห็ด หรืออาชีพการเกษตรอื่นตามที่คณะกรรมการกำหนด โดยให้ประกาศในราชกิจจานุเบกษา

ข.51/น.2/22 ม.ค.53

“ครอบครัวของเกษตรกร” หมายความว่า คู่สมรส หรือบุตรของเกษตรกร บิดามารดาของเกษตรกร หรือคู่สมรส ซึ่งอยู่ในความอุปการะของเกษตรกร

“องค์กรภาคการเกษตร” หมายความว่า คณะบุคคล หรือสถาบัน ซึ่งประกอบด้วย สมาชิกที่เป็นเกษตรกรและครอบครัวของเกษตรกร เช่น สหกรณ์การเกษตร กองทุนหมู่บ้าน เป็นต้น

“การฝากเงินสงเคราะห์” หมายความว่า การฝากเงินกับธนาคารเพื่อการสงเคราะห์ชีวิตของเกษตรกรและครอบครัวของเกษตรกร

“การฝากเงินสงเคราะห์กลุ่ม” หมายความว่า การฝากเงินขององค์กรภาคการเกษตรกับธนาคารเพื่อการสงเคราะห์ชีวิตให้กับบรรดาสมาชิก หรือการฝากเงินของบรรดาเกษตรกรและหรือครอบครัวของเกษตรกรที่รวมตัวกันตั้งแต่ 10 คน ขึ้นไป กับธนาคารเพื่อการสงเคราะห์ชีวิต

“ผู้ฝากเงินสงเคราะห์” หมายความว่า เกษตรกรหรือครอบครัวของเกษตรกรผู้ซึ่งขอฝากเงินกับธนาคารเพื่อการสงเคราะห์ชีวิตและธนาคารตกลงรับฝากเงิน

“ผู้ถือกรมธรรม์กลุ่ม” หมายความว่า องค์กรภาคการเกษตรหรือผู้แทนของบรรดาเกษตรกรและหรือครอบครัวของเกษตรกรที่รวมตัวกันตั้งแต่ 10 คนขึ้นไป เป็นผู้ถือกรมธรรม์เงินฝากสงเคราะห์ชีวิตกลุ่ม แทนผู้ที่เข้าร่วมฝากเงินสงเคราะห์กลุ่ม

“ผู้รับประโยชน์” หมายความว่า ผู้ฝากเงินสงเคราะห์หรือบุคคลผู้ซึ่งผู้ฝากเงินสงเคราะห์ระบุไว้ในกรมธรรม์การฝากเงินสงเคราะห์ให้เป็นผู้มีสิทธิรับเงินผลประโยชน์ ในกรณีผู้ฝากเงินสงเคราะห์เสียชีวิต โดยมีได้ระบุผู้รับประโยชน์ไว้ หรือผู้รับประโยชน์เสียชีวิตก่อนผู้ฝากเงินสงเคราะห์ ให้ถือว่าเงินผลประโยชน์นั้นตกแก่ทายาทโดยธรรมของผู้ฝากเงินสงเคราะห์

“เงินฝากสงเคราะห์” หมายความว่า จำนวนเงินซึ่งผู้ฝากเงินสงเคราะห์จะต้องนำส่งไว้กับธนาคาร ตามวิธีการและกำหนดระยะเวลาที่กำหนดไว้ในกรมธรรม์

ข.51/น.3/22 ม.ค.53

“กรมธรรม์การฝากเงินสงเคราะห์” หมายความว่า เอกสารซึ่งธนาคารออกให้ผู้ฝากเงินสงเคราะห์ไว้เป็นหลักฐาน เกี่ยวกับข้อตกลงการรับฝากเงินเพื่อสงเคราะห์ชีวิตซึ่งประกอบด้วยข้อกำหนด อันเป็นสาระสำคัญ เอกสิทธิ์ เงื่อนไข และข้อยกเว้นความรับผิดชอบค่าขอฝากเงินสงเคราะห์ บันทึกสลักหลังกรมธรรม์ เอกสารประกอบหรือแนบท้ายกรมธรรม์ และสัญญาเพิ่มเติมต่าง ๆ ทั้งนี้ ให้รวมถึงกรมธรรม์การฝากเงินสงเคราะห์กลุ่ม

“เงินทุนสงเคราะห์” หมายความว่า จำนวนเงินอันจะพึงใช้ให้ตามสิทธิผลประโยชน์ในกรณีผู้ฝากเงินสงเคราะห์เสียชีวิต หรือด้วยเหตุอย่างอื่นที่ระบุไว้ในกรมธรรม์การฝากเงินสงเคราะห์

“เงินครบกำหนดสัญญา” หมายความว่า จำนวนเงินอันจะพึงใช้ให้ตามสิทธิผลประโยชน์ให้แก่ผู้ฝากเงินสงเคราะห์ที่มีชีวิตอยู่จนครบกำหนดอายุของสัญญา รวมถึงจำนวนเงินซึ่งธนาคารได้จ่ายคืนล่วงหน้าตามสิทธิผลประโยชน์ของกรมธรรม์นั้นด้วย

“เงินสมนาคุณ” หมายความว่า จำนวนเงินที่กำหนดไว้ในกรมธรรม์การฝากเงินสงเคราะห์ ซึ่งธนาคารจะจ่ายให้แก่ผู้ฝากเงินสงเคราะห์พร้อมกับเงินครบกำหนดสัญญา หากกรมธรรม์การฝากเงินสงเคราะห์มิได้กำหนดไว้ ธนาคารอาจพิจารณาจ่ายเงินสมนาคุณจากเงินได้ของผลการดำเนินงานการรับฝากเงินเพื่อสงเคราะห์ชีวิต(หากมี)ก็ได้ โดยได้รับความเห็นชอบจากคณะกรรมการ

รูปแบบการรับฝากเงินสงเคราะห์

ข้อ 2 การรับฝากเงินสงเคราะห์ คือ การรับฝากเงินโดยมีข้อตกลงว่า ธนาคารจะจ่ายเงินทุนสงเคราะห์หรือเงินครบกำหนดสัญญา โดยอาศัยการมรณกรรมหรือการมีชีวิตอยู่ของผู้ฝากเงินสงเคราะห์ และในการนี้ผู้ฝากเงินสงเคราะห์จะส่งเงินฝากสงเคราะห์แก่ธนาคารตามที่ระบุไว้ในกรมธรรม์การฝากเงินสงเคราะห์

ข.51/น.4/22 ม.ค.53

การรับฝากเงินสงเคราะห์ประเภทกลุ่ม ผู้ถือกรมธรรม์กลุ่มจะเป็นผู้ออกเงินฝากสงเคราะห์ทั้งหมดหรือบางส่วนแทนสมาชิกหรือเกษตรกรและหรือครอบครัวของเกษตรกรในกลุ่มก็ได้

ข้อ 3 การรับฝากเงินสงเคราะห์แบ่งออกเป็น 2 ประเภท คือ ประเภทรายบุคคล และประเภทกลุ่มบุคคล

ข้อ 4 การรับฝากเงินสงเคราะห์ ธนาคารจะกำหนดรูปแบบของการรับฝากเงินสงเคราะห์ ตามลักษณะและวัตถุประสงค์ของการฝากเงินสงเคราะห์เพื่อการให้ความคุ้มครองชีวิต

และหรือเพื่อการออมทรัพย์อันเนื่องมาจากการมรดกกรรมหรือการมีชีวิตอยู่จนครบกำหนดอายุของ สัญญาของผู้ฝากเงินสงเคราะห์ ตามสิทธิผลประโยชน์และระยะเวลาของการสงเคราะห์ชีวิต ซึ่ง กำหนดไว้ในกรมธรรม์การฝากเงินสงเคราะห์ตามแบบนั้น ๆ

ข้อ 5 ธนาคารอาจขยายความคุ้มครองเพื่อการสงเคราะห์ชีวิตให้แก่ผู้ฝากเงิน สงเคราะห์ โดยทำเป็นสัญญาเพิ่มเติมเพื่อการเสี่ยงภัยด้วยเหตุอย่างอื่นในอนาคตอันเนื่อง มาจากอุบัติเหตุ การเจ็บป่วย และการสูญเสียความสามารถในการส่งเงินฝากสงเคราะห์

คุณสมบัติของผู้ฝากเงินสงเคราะห์

ข้อ 6 ผู้ขอฝากเงินสงเคราะห์จะต้องเป็นเกษตรกรหรือครอบครัวของเกษตรกร ซึ่งมีร่างกายและสุขภาพอนามัยสมบูรณ์ และมีคุณสมบัติครบถ้วนตามหลักเกณฑ์การรับฝาก เงินสงเคราะห์ที่ผู้จัดการกำหนด

ข.51/น.5/22 ม.ค.53

การดำเนินงาน

ข้อ 7 การรับฝากเงินสงเคราะห์ แบบและข้อความในกรมธรรม์การฝากเงิน สงเคราะห์ ใบคำขอฝากเงินสงเคราะห์ อัตราเงินฝากสงเคราะห์ ตารางมูลค่ากรมธรรม์ จำนวนเงิน ผลประโยชน์ต่าง ๆ บันทึกสถิติหลังกรมธรรม์ เอกสารประกอบหรือแนบท้ายกรมธรรม์ สัญญา เพิ่มเติม รวมทั้งการเปลี่ยนแปลง แก้ไขหรือเพิ่มเติมใด ๆ เกี่ยวกับกรมธรรม์การฝากเงินสงเคราะห์ ให้ เป็นไปตามที่ผู้จัดการกำหนด

ทั้งนี้ อัตราเงินฝากสงเคราะห์และตารางมูลค่ากรมธรรม์ให้ใช้วิธีการคำนวณ ตามหลักคณิตศาสตร์ประกันภัย

ข้อ 8 ในกรณีธนาคารจะเรียกเก็บหรือเปลี่ยนแปลงค่าธรรมเนียมหรือค่าบริการใด ๆ ตามที่กำหนดไว้ในกรมธรรม์การฝากเงินสงเคราะห์ ให้ผู้จัดการกำหนดและประกาศอัตรา ค่าธรรมเนียมหรือค่าบริการนั้น ๆ โดยเปิดเผย ณ ที่ทำการของธนาคารหรือสาขา และให้ มีผลบังคับใช้ภายหลังจากวันที่ประกาศไม่น้อยกว่า 30 วัน

ข้อ 9 ผู้ฝากเงินสงเคราะห์มีสิทธิกู้เงินได้ตามข้อกำหนดและเงื่อนไขที่ระบุไว้ใน
 กรมธรรม์การฝากเงินสงเคราะห์ โดยใช้กรมธรรม์การฝากเงินสงเคราะห์เป็นประกันในการ
 กู้ยืม ทั้งนี้ ให้เป็นไปตามวิธีปฏิบัติที่ผู้จัดการกำหนด

การบริหารความเสี่ยงภัย

ข้อ 10 การบริหารความเสี่ยงภัยในเหตุการณ์กรมหรือด้วยเหตุอย่างอื่นในอนาคต
 ตามกรมธรรม์ของแบบการรับฝากเงินสงเคราะห์ต่าง ๆ ธนาคารอาจจัดการความเสี่ยงภัยจำนวน
 ส่วนที่เกินจากจำนวนที่รับเสี่ยงภัยไว้เอง โดยใช้วิธีการเอาประกันภัยต่อตามหลักมาตรฐานสากล

ข.51/น.6/22 ม.ค.53

ข้อ 11 ธนาคารจะต้องดำรงเงินสำรองสงเคราะห์ชีวิตเพื่อภาระผูกพันในอนาคต
 ตามกรมธรรม์ โดยใช้วิธีการคำนวณเงินสำรองสงเคราะห์ชีวิตตามหลักคณิตศาสตร์ประกันภัย
 ที่ผู้จัดการเห็นชอบ

กองทุนสงเคราะห์ชีวิตเกษตรกร

ข้อ 12 ธนาคารอาจจะจัดตั้ง “กองทุนสงเคราะห์ชีวิตเกษตรกร” โดยนำเงินได้
 จากผลการดำเนินงานการรับฝากเงินเพื่อสงเคราะห์ชีวิต มาจัดสรรเข้ากองทุนสงเคราะห์ชีวิต
 เกษตรกรไม่เกินร้อยละ 30 ของเงินได้ในแต่ละปี (หากมี) เพื่อวัตถุประสงค์เป็นเงินช่วยเหลือ
 เกษตรกร ครอบครัวของเกษตรกรหรือประชาชนผู้ประสบภัยธรรมชาติหรือสาธารณภัยหรือ
 เพื่อการสงเคราะห์ผู้ด้อยโอกาสทางสังคม การดำเนินการให้เป็นไปตามหลักเกณฑ์และวิธีการ
 ที่คณะกรรมการให้ความเห็นชอบ

บรรดาเงินค้างจ่ายเงินกรมธรรม์ที่หมดอายุความสิทธิเรียกร้องแล้วให้นำเข้า
 สมทบกองทุนสงเคราะห์ชีวิตเกษตรกรตามวรรคก่อน

การบริหารจัดการ

ข้อ 13 ผู้จัดการเป็นผู้มีอำนาจกระทำการตามข้อบังคับนี้ โดยมีอำนาจในการทำนิติกรรม การจดทะเบียนสิทธิและนิติกรรม และการดำเนินการต่าง ๆ เพื่อให้เป็นไปตามที่ระบุไว้ในข้อบังคับ ตลอดจนการดำเนินการต่าง ๆ ที่เกี่ยวข้อง ผู้จัดการจะมอบอำนาจให้พนักงานซึ่งดำรงตำแหน่งตั้งแต่ระดับ 14 ลงไป ถึงระดับ 4 คนใดคนหนึ่งหรือหลายคนทำการแทนก็ได้

อนึ่ง ผู้จัดการจะมอบอำนาจให้พนักงานที่ได้รับมอบอำนาจตามวรรคหนึ่ง มอบอำนาจช่วงให้พนักงานซึ่งดำรงตำแหน่งตั้งแต่ระดับ 14 ลงไป ถึงระดับ 4 คนใดคนหนึ่งหรือหลายคนทำการแทนในเรื่องใดเรื่องหนึ่งตามข้อบังคับนี้ได้เท่าที่จำเป็นและเห็นสมควร

ข.51/น.7/22 ม.ค.53

การมอบอำนาจ การเพิกถอน ตลอดจนการกำหนดเงื่อนไขในการมอบอำนาจแก่พนักงานผู้ใดตามนัยแห่งข้อบังคับนี้ ให้กำหนดโดยคำสั่งผู้จัดการ

ข้อ 14 วิธีการดำเนินงานใด ๆ เกี่ยวกับการรับฝากเงินสงเคราะห์ตามข้อบังคับนี้ ให้เป็นไปตามวิธีปฏิบัติที่ผู้จัดการกำหนด

ให้ใช้ข้อบังคับนี้ตั้งแต่บัดนี้เป็นต้นไป

ให้ไว้ ณ วันที่ 14 มกราคม พ.ศ. 2553

ธนาคารเพื่อการเกษตรและสหกรณ์การเกษตร

ลงชื่อ กรณ์ จาติกวณิช

(นายกรณ์ จาติกวณิช)

รัฐมนตรีว่าการกระทรวงการคลัง

ประธานกรรมการ

ข้อบังคับธนาคารเพื่อการเกษตรและสหกรณ์การเกษตร

ฉบับที่ 54

ว่าด้วยกองทุนเพื่อสังคมและสิ่งแวดล้อม ไว้ ดังต่อไปนี้

อาศัยอำนาจตามความในมาตรา 18 (10) แห่งพระราชบัญญัติธนาคารเพื่อการเกษตรและสหกรณ์การเกษตร พ.ศ. 2509 คณะกรรมการธนาคารเพื่อการเกษตรและสหกรณ์การเกษตรออกข้อบังคับว่าด้วยกองทุนเพื่อสังคมและสิ่งแวดล้อม ไว้ ดังต่อไปนี้

ข้อ 1 ในข้อบังคับนี้

“ธนาคาร” หมายความว่า ธนาคารเพื่อการเกษตรและสหกรณ์การเกษตร

“คณะกรรมการ” หมายความว่า คณะกรรมการธนาคารเพื่อการเกษตรและสหกรณ์การเกษตร

“คณะอนุกรรมการ” หมายความว่า คณะอนุกรรมการกำกับดูแลความรับผิดชอบต่อสังคมและสิ่งแวดล้อมของธนาคารเพื่อการเกษตรและสหกรณ์การเกษตร

“คณะกรรมการบริหารกองทุน” หมายความว่า คณะกรรมการบริหารกองทุนเพื่อสังคมและสิ่งแวดล้อมของธนาคารเพื่อการเกษตรและสหกรณ์การเกษตร

“ผู้จัดการ” หมายความว่า ผู้จัดการธนาคารเพื่อการเกษตรและสหกรณ์การเกษตร

“กองทุน” หมายความว่า กองทุนเพื่อสังคมและสิ่งแวดล้อมของธนาคารเพื่อการเกษตรและสหกรณ์การเกษตร

“ผู้มีส่วนได้เสีย” หมายความว่า ผู้ที่ประกอบธุรกิจ หรือ เกี่ยวข้องกับธุรกิจธนาคาร อาทิ เกษตรกร สถาบันเกษตรกร กลุ่มเกษตรกร ผู้ถือหุ้น พนักงาน ลูกค้า ประชาชน และให้หมายความรวมถึงกิจการของผู้มีส่วนได้เสีย

ข.54/น.2/15 ธ.ค.53

ข้อ 2 ให้ธนาคารจัดให้มีกองทุนขึ้นมากองทุนหนึ่ง เพื่อดำเนินการตามวัตถุประสงค์ตามข้อ 4 และให้กองทุนมีรอบปีบัญชีเช่นเดียวกับรอบปีบัญชีของธนาคาร โดยมีการจัดทำรายละเอียดบัญชีการเงินของกองทุน

ข้อ 3 ธนาคารจัดสรรงบประมาณให้กองทุนในระยะเริ่มแรก เป็นจำนวนเงิน 300 ล้านบาท และจะพิจารณาจัดสรรให้แก่กองทุนตามความจำเป็นและเหมาะสมต่อไป

ข้อ 4 กองทุนมีวัตถุประสงค์ ดังนี้

(1) ส่งเสริมและสนับสนุนกิจกรรมที่เกิดทุนเชิงชุมชนสถาบันพระมหากษัตริย์ การอนุรักษ์วัฒนธรรม ประเพณี ศาสนา ภูมิปัญญาท้องถิ่น และพัฒนาสถาบันการศึกษา

(2) ส่งเสริมสนับสนุนและประชาสัมพันธ์กระบวนการเรียนรู้ของเกษตรกร สถาบันเกษตรกร ชุมชน และผู้มีส่วนได้เสีย โดยน้อมนำหลักปรัชญาของเศรษฐกิจพอเพียง และเกษตรทฤษฎีใหม่มาขยายผลอย่างต่อเนื่องและยั่งยืน

(3) ส่งเสริมสนับสนุนและประชาสัมพันธ์การเพิ่มประสิทธิภาพการผลิต การพัฒนาคุณภาพผลผลิต การสร้างมูลค่าเพิ่ม และการตลาดของเกษตรกร สถาบันเกษตรกร ชุมชน และผู้มีส่วนได้เสีย เพื่อพัฒนาคุณภาพชีวิตไปสู่ความมั่งคั่งและมั่นคงอย่างยั่งยืน โดยเป็นมิตรกับสังคมและสิ่งแวดล้อม

(4) ส่งเสริมสนับสนุนและประชาสัมพันธ์กิจกรรมทางสังคม เพื่อการอนุรักษ์ทรัพยากรธรรมชาติและสิ่งแวดล้อม ควบคู่ไปกับธุรกิจของธนาคารอย่างสมดุลและยั่งยืน

(5) ส่งเสริมและสนับสนุนการจัดระบบการออม และระบบสวัสดิการเพื่อความมั่นคงในการดำรงชีวิตของเกษตรกร

(6) ส่งเสริมและสนับสนุนการพัฒนาเยาวชนและบุตรหลานเกษตรกรให้เป็นคนดีของสังคม รักอาชีพเกษตรกรรม

(7) วัตถุประสงค์อื่น ๆ ตามที่คณะกรรมการเห็นชอบ

บ.54/น.3/15 ธ.ค.53

ข้อ 5 กองทุนอาจมีรายได้ ดังนี้

(1) เงินบริจาค

(2) ดอกเบี้ยและผลประโยชน์จากเงินกองทุน

(3) รายได้อื่น ๆ

ข้อ 6 กองทุนอาจมีค่าใช้จ่าย ดังนี้

(1) ค่าใช้จ่ายตามวัตถุประสงค์ของกองทุน

(2) ค่าใช้จ่ายตามความประสงค์ของผู้บริจาค

(3) ค่าใช้จ่ายอื่น ๆ ที่เกี่ยวกับกองทุน

ข้อ 7 ให้มีคณะกรรมการบริหารกองทุนขึ้นคณะหนึ่ง ประกอบด้วย ผู้จัดการ หรือ ผู้ที่ผู้จัดการมอบหมายเป็นประธาน และกรรมการบริหารกองทุนซึ่งผู้จัดการแต่งตั้งจากพนักงาน หรือบุคคลจากส่วนงานภายนอกอีกไม่เกิน 9 คน โดยมีผู้อำนวยการฝ่ายที่รับผิดชอบดูแลงานด้าน นโยบายและกลยุทธ์เป็นกรรมการและเลขานุการ และผู้อำนวยการฝ่ายที่รับผิดชอบดูแลงานด้าน พัฒนาลูกค้าและชนบทเป็นกรรมการและผู้ช่วยเลขานุการ

ข้อ 8 คณะกรรมการบริหารกองทุน มีอำนาจและหน้าที่ ดังต่อไปนี้

- (1) กำหนดกลยุทธ์และวิธีดำเนินงานให้สอดคล้องกับวัตถุประสงค์ของกองทุน
- (2) อนุมัติแผนงานและงบประมาณประจำปีของกองทุน
- (3) ควบคุมและติดตามผลการดำเนินงานของกองทุน แล้วรายงานผลการดำเนินงานในที่ประชุมคณะกรรมการและคณะอนุกรรมการทราบ
- (4) กำหนดหลักเกณฑ์ และวิธีการเบิกจ่ายค่าใช้จ่ายดำเนินงานของกองทุน

ตามข้อ 6

- (5) แต่งตั้งคณะทำงานเพื่อปฏิบัติงานตามที่ได้รับมอบหมาย
- (6) ปฏิบัติงานอื่นตามที่ธนาคาร และคณะกรรมการมอบหมาย

ข.54/น.4/15 ธ.ค.53

ข้อ 9 การดำเนินงานนอกจากที่กำหนดไว้ในข้อบังคับนี้ ให้เสนอขอความเห็นชอบจากคณะกรรมการ

ข้อ 10 การดำเนินงานตามข้อบังคับนี้ ให้เป็นไปตามระเบียบ หรือวิธีปฏิบัติที่ผู้จัดการกำหนด

ให้ใช้ข้อบังคับนี้ตั้งแต่วันที่ 21 ตุลาคม พ.ศ. 2553 เป็นต้นไป

ให้ไว้ ณ วันที่ 3 ธันวาคม พ.ศ.2553

ธนาคารเพื่อการเกษตรและสหกรณ์การเกษตร

ลงชื่อ กรณ์ จาติกวณิช

(นายกรณ์ จาติกวณิช)

รัฐมนตรีว่าการกระทรวงการคลัง

ประธานกรรมการ

สารบัญ

ข้อบังคับธนาคารเพื่อการเกษตรและสหกรณ์การเกษตร

ข้อบังคับ	ให้ใช้เมื่อ	ใช้บังคับตั้งแต่
ฉบับที่ 55 ว่าด้วยกองทุนบรรเทาความเดือดร้อนผู้ประสบภัยธรรมชาติและภัยพิบัติ	6 พ.ค. 54	1 เม.ย. 54
.....
.....
.....
.....
.....
.....
.....
.....
.....
.....
.....
.....
.....
.....
.....
.....
.....
.....
.....
.....
.....
.....
.....
.....
.....
.....
.....
.....

หมายเหตุ : ทำรายการข้อบังคับข้างบนนี้ ได้วันที่ไว้สำหรับบันทึกรายการเพิ่มเติมที่มีการออก
ข้อบังคับแก้ไขเพิ่มเติมภายหลัง

ข้อบังคับธนาคารเพื่อการเกษตรและสหกรณ์การเกษตร

ฉบับที่ 55

ว่าด้วยกองทุนบรรเทาความเดือดร้อนผู้ประสบภัยธรรมชาติและภัยพิบัติ

อาศัยอำนาจตามความในมาตรา 18 แห่งพระราชบัญญัติธนาคารเพื่อการเกษตรและสหกรณ์การเกษตร พ.ศ. 2509 คณะกรรมการธนาคารเพื่อการเกษตรและสหกรณ์การเกษตรออกข้อบังคับว่าด้วยกองทุนบรรเทาความเดือดร้อนผู้ประสบภัยธรรมชาติและภัยพิบัติไว้ ดังต่อไปนี้

ข้อ 1 ในข้อบังคับนี้

“ธนาคาร” หมายความว่า ธนาคารเพื่อการเกษตรและสหกรณ์การเกษตร

“คณะกรรมการ” หมายความว่า คณะกรรมการธนาคารเพื่อการเกษตรและสหกรณ์การเกษตร

“คณะอนุกรรมการ” หมายความว่า คณะอนุกรรมการกำกับดูแลความรับผิดชอบต่อสังคมและสิ่งแวดล้อมของธนาคารเพื่อการเกษตรและสหกรณ์การเกษตร

“คณะกรรมการบริหารกองทุน” หมายความว่า คณะกรรมการบริหารกองทุนบรรเทาความเดือดร้อนผู้ประสบภัยธรรมชาติและภัยพิบัติของธนาคารเพื่อการเกษตรและสหกรณ์การเกษตร

“ผู้จัดการ” หมายความว่า ผู้จัดการธนาคารเพื่อการเกษตรและสหกรณ์การเกษตร

“กองทุน” หมายความว่า กองทุนบรรเทาความเดือดร้อนผู้ประสบภัยธรรมชาติและภัยพิบัติของธนาคารเพื่อการเกษตรและสหกรณ์การเกษตร

“ภัยธรรมชาติ” หมายความว่า ภัยอันเกิดจากความแปรปรวนของธรรมชาติ เช่น ภัยแล้ง อุทกภัย วัตภัย ธรณีพิบัติภัย ภัยจากลูกเห็บ ภัยจากศัตรูพืชและโรคระบาด ฝนทิ้งช่วง ไฟป่า ภัยจากไฟฟ้า ภัยจากอากาศยานจัด เป็นต้น จนเป็นเหตุให้เกิดความเสียหายต่อการผลิต ทรัพย์สิน ร่างกาย หรือชีวิตของผู้ประสบภัย

“ภัยพิบัติ” หมายความว่า สาธารณภัยอันได้แก่ อัคคีภัย ภัยสงคราม ภัยอันเนื่องจากการกระทำของผู้ก่อการร้าย กองกำลังจากนอกประเทศ หรือจากการปราบปราม

ของเจ้าหน้าที่ของทางราชการ ตลอดจนภัยอื่น ๆ ที่บุคคลหรือสัตว์ทำให้เกิดขึ้น ซึ่งก่อให้เกิดอันตรายแก่ร่างกายหรือชีวิตของผู้ประสบภัย หรือก่อให้เกิดความเสียหายแก่การผลิตหรือทรัพย์สินของผู้ประสบภัย

ข.55/น.2/20 พ.ค.54

“ลูกค้า” หมายความว่า ลูกค้าของธนาคารเพื่อการเกษตรและสหกรณ์การเกษตร ทางด้านเงินกู้ หรือเงินฝาก

“เกษตรกร” หมายความว่า ผู้ประกอบอาชีพในการทำนา การทำไร่ การทำสวน การเลี้ยงสัตว์ การประมง การเลี้ยงไหมและสาวไหม การทำนาเกลือ การปลูกกล้วยไม้ หรือไม้ดอก การปลูกไม้สน การปลูกสวนป่า การเลี้ยงผึ้ง การเลี้ยงกุ้ง การเพาะเห็ด หรือ อาชีพการเกษตรอื่นตามที่คณะกรรมการกำหนด และให้หมายความรวมถึงเกษตรกรตามกฎหมาย ว่าด้วยการปฏิรูปที่ดินเพื่อเกษตรกรรม

“ผู้ประสบภัย” หมายความว่า ลูกค้า เกษตรกร หรือประชาชนทั่วไปที่ได้รับ ความเสียหายจากภัยธรรมชาติ หรือภัยพิบัติทางการผลิต ทรัพย์สิน ร่างกาย หรือชีวิต

ข้อ 2 ให้ธนาคารจัดให้มีกองทุนขึ้นมากองทุนหนึ่ง เพื่อดำเนินการตามวัตถุประสงค์ตามข้อ 4 และให้กองทุนมีรอบปีบัญชีเช่นเดียวกับรอบปีบัญชีของธนาคาร โดยมีการจัดทำรายละเอียดบัญชีการเงินของกองทุน

ข้อ 3 ในระยะเริ่มแรกของการจัดตั้งกองทุน ให้ธนาคารโอนเงินคงเหลือจากบัญชีเจ้าหน้าที่บรรเทาความเดือดร้อนของเกษตรกรที่ธนาคารสำรองไว้ในปีบัญชี 2536 และ 2537 สำหรับกองทุนบรรเทาความเดือดร้อนของเกษตรกรผู้ประสบภัยธรรมชาติเป็นทุนประเดิม หลังจากนั้นให้ธนาคารจัดสรรงบประมาณประจำปีจากรายได้หลังหักค่าใช้จ่ายในอัตราที่เหมาะสมมอบให้แก่กองทุนเพื่อให้กองทุนมีเงินกองทุนเพียงพอดำเนินการตามวัตถุประสงค์

ข้อ 4 กองทุนมีวัตถุประสงค์ ดังนี้

- (1) ช่วยเหลือผู้ประสบภัย โดยอาจช่วยเหลือเป็นเงิน สิ่งของ หรือการดำเนินการใด ๆ ตามหลักเกณฑ์ที่คณะกรรมการกำหนด
- (2) ส่งเสริมและสนับสนุนการประกอบอาชีพของผู้ประสบภัย เพื่อพัฒนาคุณภาพชีวิตไปสู่ความมั่งคั่งและมั่นคงอย่างยั่งยืน โดยเป็นมิตรกับสังคมและสิ่งแวดล้อม
- (3) ส่งเสริมและสนับสนุนการจัดระบบการออมและระบบสวัสดิการ เพื่อความมั่นคงในการดำรงชีวิตของผู้ประสบภัย

(4) ร่วมดำเนินการตามกองทุนฯ ๕ ขาดเซชความเสียหายแก่ผู้ประสภภัย ตามระเบียบของทางราชการ

(5) วัตถุประสงค์อื่น ๆ ตามที่คณะอนุกรรมการกำหนด

ข.55/น.3/20 พ.ค.54

ข้อ 5 กองทุนอาจมีรายได้ ดังนี้

- (1) ธนาคารจัดสรรงบประมาณสนับสนุน
- (2) เงินบริจาค
- (3) ดอกเบียและผลประโยชน์จากเงินกองทุน
- (4) รายได้อื่น ๆ

ข้อ 6 กองทุนอาจมีค่าใช้จ่าย ดังนี้

- (1) ค่าใช้จ่ายตามวัตถุประสงค์ของกองทุน
- (2) ค่าใช้จ่ายตามความประสงค์ของผู้บริจาค
- (3) ค่าใช้จ่ายอื่น ๆ ที่เกี่ยวกับกองทุน

ข้อ 7 ให้คณะอนุกรรมการมีอำนาจหน้าที่กำหนดนโยบาย กรอบแผนงาน กองทุนฯ และงบประมาณของกองทุน

ข้อ 8 ให้มีคณะกรรมการบริหารกองทุนขึ้นคณะหนึ่ง ประกอบด้วย ผู้จัดการ หรือผู้ที่ผู้จัดการมอบหมายเป็นประธานกรรมการ และกรรมการบริหารกองทุนซึ่งผู้จัดการแต่งตั้งจากพนักงานธนาคารอีกไม่เกินแปดคน

ข้อ 9 คณะกรรมการบริหารกองทุน มีอำนาจและหน้าที่ ดังนี้

- (1) กำหนดกลยุทธ์และวิธีดำเนินงานให้สอดคล้องกับวัตถุประสงค์ของกองทุน
- (2) อนุมัติแผนงานและงบประมาณของกองทุนภายในกรอบที่คณะอนุกรรมการกำหนด
- (3) ควบคุมและติดตามผลการดำเนินงานของกองทุน แล้วรายงานผลการดำเนินงานให้คณะกรรมการและคณะอนุกรรมการทราบ
- (4) กำหนดหลักเกณฑ์ และวิธีการเบิกจ่ายค่าใช้จ่ายดำเนินงานของกองทุนตาม

ข้อ 6

- (5) แต่งตั้งคณะทำงานเพื่อปฏิบัติงานตามที่ได้รับมอบหมาย
- (6) ปฏิบัติงานอื่นตามที่ธนาคาร และคณะกรรมการมอบหมาย

ข.55/น.4/20 พ.ค.54

ข้อ 10 การดำเนินงานนอกจากที่กำหนดไว้ในข้อบังคับนี้ ให้เสนอขอความเห็นชอบจากคณะกรรมการ

ข้อ 11 การดำเนินงานตามข้อบังคับนี้ ให้เป็นไปตามระเบียบ หรือวิธีปฏิบัติที่ผู้จัดการกำหนด

ให้ใช้ข้อบังคับนี้ตั้งแต่วันที่ 1 เมษายน พ.ศ. 2554 เป็นต้นไป

ให้ไว้ ณ วันที่ 6 พฤษภาคม พ.ศ. 2554

ธนาคารเพื่อการเกษตรและสหกรณ์การเกษตร

(ลงชื่อ) กรณ์ จาติกวณิช

(นายกรัฐมนตรี จาติกวณิช)

รัฐมนตรีว่าการกระทรวงการคลัง

ประธานกรรมการ

ภาคผนวก ค
การทดสอบความเชื่อมั่นของเครื่องมือ

ส่วนที่ 2 ความพึงพอใจของสมาชิกต่อการดำเนินงานของสมาคมสถาปนิกสยามในพระบรมราชูปถัมภ์

Item-Total Statistics

	Scale Mean if Item Deleted	Scale Variance if Item Deleted	Corrected Item-Total Correlation	Cronbach's Alpha if Item Deleted
satis1	23.0000	7.263	.399	.838
satis2	22.8500	6.661	.477	.831
satis3	23.0000	6.842	.446	.834
satis4	22.9000	6.305	.705	.795
satis5	22.9500	5.629	.800	.774
satis6	22.6000	6.253	.640	.804
satis7	22.6000	6.253	.640	.804

Reliability Statistics

N. of Cases = 20 N of Items = 7

Alpha = 0.835

ส่วนที่ 3 ความเห็นต่อแบบจำลองความมั่นคงของระบบสวัสดิการสมาชิกสมาคมพัฒนากิจ
สงเคราะห์ลูกค้า ช.ก.ส. (ด้วยการฝากเงินกองทุนฯฝากเงินสงเคราะห์ชีวิต)

1. ด้านผลิตภัณฑ์

Item-Total Statistics

	Scale Mean if Item Deleted	Scale Variance if Item Deleted	Corrected Item-Total Correlation	Cronbach's Alpha if Item Deleted
op_1	38.4000	13.305	.747	.970
op_2	38.3500	13.292	.703	.972
op_3	38.4500	13.103	.893	.965
op_4	38.3500	12.661	.909	.964
op_5	38.3500	12.661	.909	.964
op_6	38.4000	12.674	.965	.962
op_7	38.4000	12.674	.965	.962
op_8	38.4000	12.674	.965	.962
op_9	38.3000	13.063	.741	.971
op_10	38.4500	13.313	.815	.968

Reliability Statistics

N. of Cases = 20 N of Items = 10

Alpha = 0.970

2. ด้านความมุ่งมั่นในอนาคต

Item-Total Statistics

	Scale Mean if Item Deleted	Scale Variance if Item Deleted	Corrected Item-Total Correlation	Cronbach's Alpha if Item Deleted
of_1	38.4500	11.313	.626	.942
of_2	38.3500	10.450	.815	.934
of_3	38.2500	9.987	.893	.930
of_4	38.2500	10.092	.855	.932
of_5	38.2500	10.618	.668	.941
of_6	38.3500	10.661	.735	.938
of_7	38.4000	10.884	.715	.938
of_8	38.3000	10.326	.808	.934
of_9	38.4000	10.779	.758	.937
of_10	38.4000	10.779	.758	.937

Reliability Statistics

N. of Cases = 20 N of Items = 10

Alpha = 0.942

ภาคผนวก ง
แบบสัมภาษณ์สมาชิกสมาคมฯ

กองทุนวิจัยเรื่อง

แบบจำลองความมั่นคงของระบบสวัสดิการสมาชิกสมาคมฯ ปณกิจสงเคราะห์ลูกค้า ๕.ก.ส.
(ด้วยการฝากเงินกองทุนฯฝากเงินสงเคราะห์ชีวิต)

ชื่อผู้ให้สัมภาษณ์.....

ที่อยู่เลขที่..... หมู่ที่..... ถนน.....

ตำบล..... อำเภอ..... จังหวัด.....

ส่วนที่ 1 ข้อมูลทั่วไปทางเศรษฐกิจสังคมของสมาชิกสมาคมฯ ที่มีความเห็นด้วยต่อแบบจำลองที่สร้างขึ้น

คำชี้แจง โปรดทำเครื่องหมาย ✓ ลงใน และเติมคำตอบที่เป็นจริงลงในช่องว่างให้สมบูรณ์

1. สถานการณ์เป็นสมาชิก

1.1 ท่านเป็นสมาชิกของสมาคมใด

- | | |
|--|--|
| <input type="checkbox"/> 1. ฅ.ก.ฝ.+ฅ.ป.ก.หล่มสัก | <input type="checkbox"/> 2. ฅ.ก.ฝ.น้ำหนาว |
| <input type="checkbox"/> 3. ฅ.ป.ก.ภูเขียว | <input type="checkbox"/> 4. ฅ.ก.ฝ.+ฅ.ป.ก.ชัยภูมิ |
| <input type="checkbox"/> 5. ฅ.ก.ฝ.อูฐยา2 | <input type="checkbox"/> 6. ฅ.ป.ก.อูฐยา2 |
| <input type="checkbox"/> 7. ฅ.ป.ก.คลองท่อม | <input type="checkbox"/> 8. ฅ.ก.ฝ.+ฅ.ป.ก.นาทวี |

1.2 สมาคมของท่านเป็นสมาคมประเภทใด

1. ผู้ฝาก
 2. ผู้กู้
 3. ผู้ฝาก และผู้กู้

1.3 สมาคมที่ท่านเป็นสมาชิกสังกัดภาคใด

- | | |
|----------------------------------|----------------------------------|
| <input type="checkbox"/> 1.เหนือ | <input type="checkbox"/> 2.อีสาน |
| <input type="checkbox"/> 3.กลาง | <input type="checkbox"/> 4.ใต้ |

1.4 สถานผลการดำเนินงานของสมาคมท่าน

- | | |
|--|--|
| <input type="checkbox"/> 1. รายได้มากกว่ารายจ่าย | <input type="checkbox"/> 2. รายจ่ายมากกว่ารายได้ |
|--|--|

2. ตำแหน่งของท่านในสมาคมสถาปนากิจสงเคราะห์

1. ประธาน 2. กรรมการ
 3. สมาชิก 4. พนักงาน

3. เพศ

1. ชาย 2. หญิง

4. อายุ.....ปี

5. สถานภาพการสมรส

1. โสด 2. สมรส
 3. หม้าย/หย่าร้าง

6. ศาสนา

1. พุทธ 2. อิสลาม
 3. คริสต์ 4. อื่นๆ (ระบุ).....

7. ระดับการศึกษาที่จบ

1. ระดับประถมศึกษา 2. ระดับมัธยมศึกษา
 3. สูงกว่าระดับมัธยมศึกษา

8. จำนวนสมาชิกในครัวเรือน.....คนแบ่งเป็น

- คนที่ 1 อายุ.....ปี คนที่ 2 อายุ.....ปี
 คนที่ 3 อายุ.....ปี คนที่ 4 อายุ.....ปี
 คนที่ 5 อายุ.....ปี คนที่ 6 อายุ.....ปี

9. รายได้ของครัวเรือน.....บาท/ปีแบ่งเป็น

1. สวนยางพารา 2. สวนปาล์มน้ำมัน
 3. นาข้าวและถั่วเหลือง 4. ไร่อ้อยและมันสำปะหลัง
 5. อื่นๆ (ระบุ).....

10. เงินออมของครัวเรือน.....บาท/ปี

11. ขนาดพื้นที่ทำการเกษตรทั้งหมด.....ไร่

1. พื้นที่เป็นของตัวเองทั้งหมด.....ไร่
 2. พื้นที่เช่าผู้อื่นทั้งหมด.....ไร่

12. หนี้สิน

1. ไม่มี 2. มี(กรณีมีหนี้สิน ให้ตอบข้อ 13)

13. แหล่งเงินกู้หลัก (ตอบเพียง 1 ข้อ)

- 1. เงินกู้ ธ.ก.ส.
- 2. เงินกู้กองทุนหมู่บ้าน
- 3. เงินกู้กลุ่มออมทรัพย์
- 4. เงินกู้ธนาคารอื่นๆ
- 5. เงินกู้นอกระบบ

14. ท่านได้สร้างหลักประกันการดำรงชีวิตให้กับครอบครัวนอกเหนือจากสมาชิกสหกรณ์สหกรณ์สหกรณ์ ธ.ก.ส. หรือไม่

- 1. ไม่มี (ข้ามไปตอบในตอนที่ 2)
- 2. มี (ให้ตอบในข้อ 15)

15. กรณีที่ท่านมีการสร้างหลักประกันการดำรงชีวิตให้กับครอบครัวนอกเหนือจากสมาชิกสหกรณ์สหกรณ์สหกรณ์ ธ.ก.ส. ให้ระบุประเภทหลักประกันหลัก (ตอบเพียง 1 ข้อ)

- 1. ฌาปนกิจอื่นๆ
- 2. การประกันชีวิต

ส่วนที่ 2 ความพึงพอใจของสมาชิกสมาคมฯ ที่มีความเห็นด้วยต่อแบบจำลองที่สร้างขึ้น ต่อผลการดำเนินงานของสมาคม

คำชี้แจง กรุณาทำเครื่องหมาย ✓ ลงในช่องว่างทางด้านขวา โดยใช้เกณฑ์การตัดสินใจดังนี้

พึงพอใจมากที่สุด = 5

พึงพอใจน้อย = 2

พึงพอใจมาก = 4

พึงพอใจน้อยที่สุด = 1

พึงพอใจปานกลาง = 3

ความพึงพอใจ	ระดับความพึงพอใจ				
	5	4	3	2	1
1. วิธีการหักเงินสงเคราะห์ศพรายปีของสมาคมฯ					
2. ความสะดวกในการขอรับเงินสงเคราะห์ศพ กรณีที่สมาชิกเสียชีวิต					
3. กระบวนการแก้ไขปัญหาของสมาคมฯ ในกรณีที่มีปัญหา					
4. ประสิทธิภาพในการบริหารงานของสมาคมฯ โดยรวม					
5. ความมั่นคงของสมาคมฯ ที่ท่านเป็นสมาชิก					
6. ความโปร่งใสการดำเนินงานของคณะกรรมการในสมาคมฯ					
7. ความโปร่งใสการดำเนินงานของเจ้าหน้าที่ในสมาคมฯ					

ส่วนที่ 3 ความเห็นด้วยต่อแบบจำลองความมั่นคงของระบบสวัสดิการสมาชิกสมาคมพัฒนากิจ
สงเคราะห์ลูกค้า ช.ก.ส. (ด้วยการฝากเงินกองทุนฯฝากเงินสงเคราะห์ชีวิต)

คำชี้แจง กรุณาทำเครื่องหมาย ✓ ลงในช่องว่างทางด้านขวา โดยใช้เกณฑ์การตัดสินใจดังนี้

เห็นด้วยอย่างยิ่ง	= 5	ไม่เห็นด้วย	= 2
เห็นด้วย	= 4	ไม่เห็นด้วยอย่างยิ่ง	= 1
ไม่แน่ใจ	= 3		

ในกรณีเลือกระดับความคิดเห็น 1 และ 2 ให้แสดงความคิดเห็นข้อเสนอแนะแนวทางใน
การปรับปรุงแบบจำลองฯ

ประเด็นความเห็นด้วย	ระดับความเห็นด้วย					ข้อเสนอแนะแนวทาง ในการปรับปรุง แบบจำลองฯ
	5	4	3	2	1	
ด้านผลิตภัณฑ์						
1. ท่านเห็นด้วยกับอัตราฝากเงินสงเคราะห์ชีวิต 1,200 บาทต่อปี เพื่อเข้าเป็นสมาชิกกองทุนฯ ฯ						
2. ท่านเห็นด้วยกับการได้รับเงินสงเคราะห์ ชีวิต 100,000 บาท เมื่อสมาชิกเสียชีวิต						
3. ท่านเห็นด้วยกับการได้รับเงินสงเคราะห์ ชีวิตเพิ่ม 50,000 บาทเมื่อสมาชิกเสียชีวิตด้วย อุบัติเหตุ						
4. ท่านเห็นด้วยกับการใช้เงินสงเคราะห์ชีวิต เป็นหลักประกันเงินกู้ ในวงเงินไม่เงิน 80,000 บาท						
5. ท่านเห็นด้วยกับการมีสวัสดิการชิงโชคปลด หนี้ให้แก่สมาชิกทุกปี						
6. ท่านเห็นด้วยกับการให้ทุนการศึกษาแก่บุตร ของสมาชิกทุกปี						
7. ท่านเห็นด้วยกับการให้ความช่วยเหลือกรณี สมาชิกประสบภัยพิบัติธรรมชาติ						

ประเด็นความเห็นด้วย	ระดับความเห็นด้วย					ข้อเสนอแนะแนวทาง ในการปรับปรุง แบบจำลองฯ
	5	4	3	2	1	
8. ท่านเห็นด้วยกับการบริจาคเงินให้แก่สมาคมของท่าน รายละ 10 บาทต่อปี ตามจำนวนสมาชิกที่เข้าร่วมกองทุนฯ เพื่อให้สมาคมร่วมมือกับ ธ.ก.ส. ในการช่วยเหลือดูแลสมาชิกของสมาคมที่เข้าร่วมเป็นสมาชิกของกองทุนฯ						
9. ท่านเห็นด้วยที่จะเข้าร่วมแบบจำลองกองทุนฯ เงินฝากสงเคราะห์ชีวิตทันทีเมื่อมีการจัดตั้งแบบจำลองกองทุนฯ ดังกล่าวขึ้น						
10. ท่านเห็นด้วยที่จะแนะนำสมาชิกในครอบครัวเข้าร่วมแบบจำลองกองทุนฯ เงินฝากสงเคราะห์ชีวิตดังกล่าว						
ด้านความมุ่งหมายในอนาคต						
1. ท่านเห็นด้วยที่จะให้ ธ.ก.ส. นำแบบจำลองกองทุนฯ เงินฝากสงเคราะห์ชีวิตมาใช้ในการช่วยสนับสนุนงานของสมาคมให้มีความมั่นคงเพิ่มขึ้น						
2. ท่านเห็นด้วยที่จะให้ ธ.ก.ส. นำแบบจำลองกองทุนฯ เงินฝากสงเคราะห์ชีวิตมาใช้ในการช่วยสนับสนุนสมาคมเพื่อให้ท่านจ่ายเงินสงเคราะห์ศพเท่าเดิมแต่ได้รับเงินสงเคราะห์เป็นสองเท่าของเงินสงเคราะห์เดิมและมีสวัสดิการอื่นๆ เพิ่มขึ้นระหว่างที่ท่านยังมีชีวิตอยู่						
3. ท่านเห็นด้วยที่จะให้ ธ.ก.ส. กับสมาคมร่วมมือกันจัดตั้งกองทุนฯ ตามแบบจำลองกองทุนฯ เงินฝากสงเคราะห์ชีวิต						

ประเด็นความเห็นด้วย	ระดับความเห็นด้วย					ข้อเสนอแนะแนวทาง ในการปรับปรุง แบบจำลองฯ
	5	4	3	2	1	
4. ท่านเห็นด้วยว่าแบบจำลองกองทุนฯเงินฝาก สงเคราะห์ชีวิตเป็นการสร้างหลักประกันที่ดี ที่เพิ่มขึ้นแก่ตนเองและครอบครัว						
5. ท่านแบบเห็นด้วยว่าจำลองกองทุนฯเงินฝาก สงเคราะห์ชีวิตสามารถสร้างเงินทุนในการ ประกอบอาชีพให้กับครอบครัวได้						
6. ท่านเห็นด้วยว่าแบบจำลองกองทุนฯเงินฝาก สงเคราะห์ชีวิตสามารถช่วยให้ท่านมีโอกาส ปลดหนี้สินได้ในอนาคต						
7. ท่านเห็นด้วยว่าแบบจำลองกองทุนฯเงินฝาก สงเคราะห์ชีวิตสามารถช่วยให้บุตรของท่าน มีโอกาสได้รับทุนการศึกษา						
8. ท่านเห็นด้วยว่าแบบจำลองกองทุนฯเงินฝาก สงเคราะห์ชีวิตสามารถสร้างรายได้เพิ่ม ให้กับสมาคม						
9. ท่านเห็นด้วยว่าแบบจำลองกองทุนฯเงินฝาก สงเคราะห์ชีวิตสามารถสร้างความมั่นคง ให้กับสมาคมได้ในอนาคต						
10. ท่านเห็นด้วยว่าแบบจำลองกองทุนฯเงิน ฝากสงเคราะห์ชีวิตจะมีความมั่นคงและ ยั่งยืนเพื่อช่วยเหลือเกษตรกรและครอบครัว ให้มีคุณภาพชีวิตที่ดีขึ้น						

ภาคผนวก จ
แบบสัมภาษณ์ผู้บริหาร

กองทุนวิจัยเรื่อง

**แบบจำลองความมั่นคงของระบบสวัสดิการสมาชิกสมาคมฯ ปณิกสงเคราะห์ลูกค้า ธ.ก.ส.
(ด้วยการฝากเงินกองทุนฯ ฝากเงินสงเคราะห์ชีวิต)**

ชื่อผู้ให้สัมภาษณ์

ที่อยู่เลขที่ หมู่ที่ ถนน

ตำบล อำเภอ จังหวัด

ตอนที่ 1 ข้อมูลทั่วไปทางด้านเศรษฐกิจและสังคมของผู้บริหารธ.ก.ส.

คำชี้แจง โปรดทำเครื่องหมาย ✓ ลงใน และเติมคำตอบที่เป็นจริงลงในช่องว่างให้สมบูรณ์

1. ตำแหน่งของท่านในธ.ก.ส.

1. ผู้จัดการ ธ.ก.ส.
 2. รองผู้จัดการ ธ.ก.ส.
 3. ผู้ช่วยผู้จัดการ ธ.ก.ส.

ตอนที่ 2 ความคิดเห็นต่อแบบจำลองความมั่นคงของระบบสวัสดิการสมาชิกสมาคมฯ ปณิกสงเคราะห์ลูกค้า ธ.ก.ส. (รายละเอียดปรากฏตามเอกสารแนบ)

ความคิดเห็นต่อผลิตภัณฑ์แบบจำลองความมั่นคงของระบบสวัสดิการสมาชิกสมาคมฯ ปณิกสงเคราะห์ลูกค้า ธ.ก.ส. (กองทุนฯ ฝากเงินฝากสงเคราะห์ชีวิต)

1. ด้านผลิตภัณฑ์ต่อสมาชิก

.....

.....

.....

.....

.....

.....

.....

.....

2.ด้านความมั่นคงของสมาคมพัฒนากิจสงเคราะห์ลูกค้า ฐ.ก.ส.....

3.ด้านผลประโยชน์ของธนาคารที่จะได้รับ.....

4. ข้อเสนอแนะหรือความคิดเห็นอื่นๆ ที่มีต่อแบบจำลองความมั่นคงของระบบสวัสดิการสมาชิกสมาคมพัฒนากิจสงเคราะห์ลูกค้า ฐ.ก.ส.(ด้วยการฝากเงินกองทุนฯฝากเงินสงเคราะห์ชีวิต)

ภาคผนวก ฉ
ข้อมูลสมาคมฯ ปีบัญชี 2551-2555

ข้อมูลสมาคมฯ (ณ.ป.ก.) ปีบัญชี 2551

ลำดับ	ชื่อสมาคม	จำนวนสมาชิก ทั้งหมด (คน)	จำนวนสมาชิก ที่ตายทั้งหมด (คน)	จำนวน สมาชิกที่ สิ้นชีพิตักษัย (คน)	จำนวนเงิน สงเคราะห์จ่าย ทายาท (บาท)	รายได้ (บาท)	ค่าใช้จ่าย (บาท)
จังหวัดกระบี่							
1	ณ.ป.ก. คลองท่อม	10,350	158	183	5,009,091	588,087	545,242
2	ณ.ป.ก. กระบี่	16,206	175	646	25,272,768	2,089,381	1,581,833
จังหวัดกรุงเทพมหานคร							
3	ณ.ป.ก. กรุงเทพมหานคร	6,331	130	88	3,236,320	992,686	1,124,486
จังหวัดกาญจนบุรี							
4	ณ.ป.ก. กาญจนบุรี 1	10,231	211	262	21,010,000	1,242,592	1,052,670
5	ณ.ป.ก. เลาช่วชัย	6,937	86	195	11,958,360	999,922	741,301
6	ณ.ป.ก. พนมทวน	6,073	92	105	10,681,460	831,408	494,318
7	ณ.ป.ก. กาญจนบุรี 2	11,782	239	1,043	27,276,800	1,584,687	1,098,721
8	ณ.ก.ฝ. สาขา กาญจนบุรี	5,687	72	161	15,480,500	834,868	600,961
จังหวัดกาฬสินธุ์							
9	ณ.ป.ก. กมลาไสย-ร่องคำ-นั้งชัย	14,357	277	30	0	31,759,205	31,575,302
10	ณ.ป.ก. ห้วยเม็ก	8,527	103	6	4,040,020	18,278,438	18,081,286
11	ณ.ป.ก. สหัสขันธ์	6,395	114	15	14,869,500	15,777,256	15,572,967
12	ณ.ป.ก. คำม่วง-สามชัย	6,826	89	17	3,425,937	14,816,959	14,530,501
13	ณ.ป.ก. หนองกุงศรี-ท่าคันโท	17,266	175	29	7,234,050	31,444,613	30,777,341
14	ณ.ป.ก. กุฉินารายณ์-ห้วยผึ้ง	15,600	196	74	34,754,964	2,006,893	1,326,523
15	ณ.ป.ก. กาลสินธุ์-กิ่ง อ.ดอนจาน	19,099	314	83	11,016,352	45,184,470	44,427,105
16	ณ.ป.ก. สมเด็จ-นามน	11,380	224	37	30,474,798	32,217,576	31,411,438
17	ณ.ป.ก. เขาวง-นาลู	11,041	271	21	27,851,370	29,186,029	26,419,976
18	ณ.ป.ก. ยางตลาด	18,464	326	29	42,154,021	44,053,738	38,501,151
19	ณ.ก.ฝ. สาขา สมเด็จ	2,365	28	26	4,216,380	4,625,506	4,511,669
20	ณ.ก.ฝ. สาขา กาลสินธุ์	7,186	121	85	37,885,626	39,870,093	39,149,194
จังหวัดกำแพงเพชร							
21	ณ.ป.ก. สลกบาตร2	8,461	62	0	317,600	776,367	911,629
22	ณ.ป.ก. ไทรงาม	12,694	223	35	15,284,400	1,019,313	1,116,912
23	ณ.ป.ก. กำแพงเพชร2	15,749	254	93	4,508,123	1,019,554	991,693
24	ณ.ป.ก. สลกบาตร	16,067	353	715	40,292,274	1,909,342	1,795,942
25	ณ.ป.ก. คลองขลุง2	10,727	174	51	11,267,152	758,825	605,927
26	ณ.ป.ก. คลองลาน	8,761	70	42	2,645,368	961,813	799,214
27	ณ.ป.ก. สาขา ปางศิลาทอง	2,645	10	0	0	381,830	196,815
28	ณ.ป.ก. ลานกระบือ	8,504	52	31	2,966,710	870,337	645,339
29	ณ.ป.ก. กำแพงเพชร-คลองลาน	18,039	278	290	9,897,300	1,974,469	1,732,787

ลำดับ	ชื่อสมาคม	จำนวนสมาชิกทั้งหมด (คน)	จำนวนสมาชิกที่ตายทั้งหมด (คน)	จำนวนสมาชิกพื้นสภาพ (คน)	จำนวนเงินสงเคราะห์จ่ายทายาท (บาท)	รายได้ (บาท)	ค่าใช้จ่าย (บาท)
30	ฉ.ป.ก. พราณกระต่าย-ลานกระบือ	17,967	280	83	7,033,690	1,566,384	1,322,973
31	ฉ.ป.ก. คลองขลุ้ง1	18,818	450	228	11,318,980	2,041,957	1,789,874
32	ฉ.ก.ฝ. สาขา สลกบาตร	5,269	38	252	1,797,900	561,752	528,360
33	ฉ.ก.ฝ. สาขา กำแพงเพชร	7,894	235	72	22,343,154	983,443	818,741
จังหวัดขอนแก่น							
34	ฉ.ป.ก. หนองเรือ	11,928	260	59	18,983,420	1,241,287	1,170,365
35	ฉ.ป.ก. บ้านไผ่	20,184	329	78	15,938,152	2,058,968	1,986,291
36	ฉ.ป.ก. หนองสองห้อง	14,006	265	39	4,611,420	1,269,636	1,105,134
37	ฉ.ป.ก. แวงน้อย	8,640	104	68	13,260,325	902,224	731,498
38	ฉ.ป.ก. สีชมพู	13,110	145	34	5,637,300	1,061,660	845,725
39	ฉ.ป.ก. ชนบท	8,499	171	269	4,957,065	1,570,641	1,299,521
40	ฉ.ป.ก. กระนวน	15,038	153	169	5,435,370	1,380,636	1,072,163
41	ฉ.ป.ก. น้ำพอง	15,941	212	100	33,909,400	1,638,136	1,318,642
42	ฉ.ป.ก. พล-แวงใหญ่	16,674	217	73	166,650	1,940,941	1,610,708
43	ฉ.ป.ก. ภูเวียง	13,045	208	46	6,916,360	1,719,330	1,362,301
44	ฉ.ป.ก. มัญจาคีรี	15,798	216	84	34,108,080	2,049,824	1,625,905
45	ฉ.ป.ก. ชุมแพ	21,491	210	24	44,413,120	1,983,472	1,518,308
46	ฉ.ป.ก. ขอนแก่น-บ้านฝาง-พระยืน	23,853	370	86	17,978,634	2,564,604	2,042,251
47	ฉ.ก.ฝ. สาขา บ้านไผ่	4,099	87	74	15,833,220	1,097,819	905,327
จังหวัดจันทบุรี							
48	ฉ.ป.ก. จันทบุรี	27,560	380	242	37,829,328	2,558,378	2,872,125
49	ฉ.ก.ฝ. สาขา จันทบุรี	7,965	57	51	4,320,520	912,757	567,741
จังหวัดฉะเชิงเทรา							
50	ฉ.ป.ก. ฉะเชิงเทรา 4	11,113	206	2	11,550,600	685,325	682,273
51	ฉ.ป.ก. ฉะเชิงเทรา 3	11,990	141	84	16,755,500	876,355	784,581
52	ฉ.ป.ก. ฉะเชิงเทรา	18,955	517	237	34,684,905	1,225,185	975,105
53	ฉ.ก.ฝ. สาขา ฉะเชิงเทรา 2	4,899	54	103	10,078,620	876,068	485,519
54	ฉ.ก.ฝ. สาขา ฉะเชิงเทรา 5	5,306	34	29	7,032,660	659,509	212,401
จังหวัดชลบุรี							
55	ฉ.ป.ก. ชลบุรี	15,679	304	150	7,923,760	1,660,221	1,335,925
56	ฉ.ก.ฝ. สาขา ชลบุรี	6,093	69	44	4,134,380	990,641	803,308
จังหวัดชัยนาท							
57	ฉ.ป.ก. วัดสิงห์	6,429	73	24	235,916	716,116	747,119
58	ฉ.ป.ก. สรรคบุรี	7,023	164	53	23,487	11,162	1,193
59	ฉ.ป.ก. ชัยนาท-มโนรมย์	4,966	80	30	7,926,660	511,506	492,721
60	ฉ.ป.ก. สรรพยา	5,516	109	9	11,959,440	788,205	730,653
61	ฉ.ป.ก. หันคา	8,774	143	35	19,490,130	1,269,028	926,758
62	ฉ.ก.ฝ. สาขา สรรคบุรี	3,192	16	42	1,912	287	241
63	ฉ.ก.ฝ. สาขา สรรพยา	4,829	20	4	3,268,060	440,561	410,738
64	ฉ.ก.ฝ. สาขา ชัยนาท	5,281	32	17	8,405,020	618,039	539,595
จังหวัดชัยภูมิ							

ลำดับ	ชื่อสมาคม	จำนวนสมาชิกทั้งหมด (คน)	จำนวนสมาชิกที่ตายทั้งหมด (คน)	จำนวนสมาชิกพื้นสภาพ (คน)	จำนวนเงินสงเคราะห์จ่ายทายาท (บาท)	รายได้ (บาท)	ค่าใช้จ่าย (บาท)
65	ฉ.ป.ก. บ้านเขว้า	10,628	234	14	12,935,460	898,885	966,307
66	ฉ.ป.ก. จัตุรัส	14,326	303	56	3,110	1,216,116	1,208,356
67	ฉ.ป.ก. แก้งคร้อ	17,580	320	10	38,447,210	1,465,199	1,422,637
68	ฉ.ป.ก. อำเภอจตุรัส และ อำเภอหนองบัวระเหว	15,543	246	79	4,485,550	1,065,141	999,145
69	ฉ.ป.ก. คอนสวรรค์	15,020	294	35	28,450,291	1,157,274	1,043,232
70	ฉ.ป.ก. ภูเขียว	15,342	245	4	33,598,980	1,441,652	1,303,610
71	ฉ.ป.ก. ภูเขียว2	8,603	143	24	1,925,220	579,020	435,050
72	ฉ.ป.ก. บ้านแท่น	7,478	82	27	11,263,980	731,824	584,993
73	ฉ.ป.ก. เกษตรสมบูรณ์	21,264	385	41	60,727,030	2,257,177	1,994,143
74	ฉ.ป.ก. บำเหน็จณรงค์-เทพ สถิต	18,625	188	46	8,917,770	1,548,862	1,278,077
75	ฉ.ป.ก. ชัยภูมิ	17,187	228	55	13,774,820	2,004,442	1,571,462
76	ฉ.ก.ฝ. สาขา ชัยภูมิ	5,009	91	282	4,967,700	1,055,810	1,228,118
จังหวัดชุมพร							
77	ฉ.ป.ก. หลังสวน	10,727	91	273	9,277,000	872,000	638,000
78	ฉ.ป.ก. ท่าแซะ-ปะทิว	12,364	103	441	12,114,558	1,064,986	795,655
79	ฉ.ป.ก. ชุมพร	24,977	234	527	55,889,000	2,975,000	2,451,000
80	ฉ.ก.ฝ. สาขา ชุมพร	7,447	55	94	15,524,000	895,000	451,000
จังหวัดเชียงราย							
81	ฉ.ป.ก. อำเภอป่าแดด	5,641	41	8	0	417,846	555,667
82	ฉ.ป.ก. แม่สรวย-เวียงป่าเป้า	15,175	261	100	20,155,560	1,637	1,608
83	ฉ.ป.ก. เชียงแสน	9,462	128	29	0	902,538	793,468
84	ฉ.ป.ก. แม่สาย	9,678	151	38	13,779,460	14,998,975	14,868,730
85	ฉ.ป.ก. เชียงราย	26,724	304	207	56,540,778	3,249,900	3,098,462
86	ฉ.ป.ก. แม่จัน	13,422	315	58	25,755,913	1,740,663	1,482,601
87	ฉ.ป.ก. เทิง	42,844	424	89	70,378,681	2,678,356	2,365,738
88	ฉ.ป.ก. เชียงของ	22,121	203	86	13,477,927	2,108,339	1,598,728
89	ฉ.ป.ก. พาน	25,419	293	142	37,441,115	2,367,143	1,648,925
90	ฉ.ก.ฝ. สาขา เทิง	1,735	37	37	2,696,124	299,873	331,672
91	ฉ.ก.ฝ. สาขาพาน				0	57,738	347,306
จังหวัดเชียงใหม่							
92	ฉ.ป.ก. แม่อาฮ	12,198	282	53	21,810,590	1,740,330	1,680,310
93	ฉ.ป.ก. ฟ่าง-ไชยปราการ 2	9,057	99	33	7,350,360	736,281	609,506
94	ฉ.ป.ก. จอมทอง-ฮอด-ดอย หล่อ	19,798	368	87	24,286,257	2,119,953	1,883,512
95	ฉ.ป.ก. อ.ฟ่าง	18,588	285	39	25,542,782	1,919,620	1,679,159
96	ฉ.ป.ก. แม่ใจ	8,339	120	0	3,836,968	1,867,600	1,586,746
97	ฉ.ป.ก. เชียงใหม่ใต้	32,971	402	141	63,006,640	4,529,914	4,217,264
98	ฉ.ป.ก. สันป่าตอง-แม่วาง	22,309	301	33	31,997,077	1,886,584	1,493,093
99	ฉ.ป.ก. เชียงใหม่เหนือ	71,941	1,022	718	199,530,144	10,715,125	9,970,866
100	ฉ.ก.ฝ. สาขา ฟ่าง	1,486	21	59	648,520	42,059	34,878
101	ฉ.ก.ฝ. สาขา เชียงใหม่	3,075	65	42	9,684,620	624,092	597,061

ลำดับ	ชื่อสมาคม	จำนวนสมาชิกทั้งหมด (คน)	จำนวนสมาชิกที่ตายทั้งหมด (คน)	จำนวนสมาชิกพื้นสภาพ (คน)	จำนวนเงินสงเคราะห์จ่ายทายาท (บาท)	รายได้ (บาท)	ค่าใช้จ่าย (บาท)
จังหวัดตรัง							
102	ฉ.ป.ก. จังหวัดตรัง	21,946	384	1,259	81,234,560	4,839,646	2,108,362
103	ฉ.ก.ฝ. จังหวัดตรัง	9,819	75	182	22,732,560	1,787,523	1,311,817
จังหวัดตราด							
104	ฉ.ป.ก. ตราด	11,121	73	92	14,911,101	1,073,314	594,742
จังหวัดตาก							
105	ฉ.ป.ก. ดาก-บ้านดาก-สามเงา	18,608	128	35	7,781,150	1,329,914	1,274,521
106	ฉ.ป.ก. แม่สอด	15,822	119	147	18,435,260	1,058,090	775,647
107	ฉ.ก.ฝ. สาขา ดาก	4,880	34	58	7,573,040	713,062	583,009
108	ฉ.ก.ฝ. สาขา แม่สอด	8,009	30	169	7,742,040	697,984	352,737
จังหวัดนครนายก							
109	ฉ.ป.ก. นครนายก-ปากพลี	11,200	188	49	21,067,310	772,697	717,568
110	ฉ.ป.ก. บ้านนา	9,866	174	51	3,576,551	1,192,196	973,945
111	ฉ.ป.ก. อองครักษ์	7,532	112	102	16,978,000	1,145,712	893,614
112	ฉ.ก.ฝ. สาขา นครนายก	1,385	25	107	1,823,300	165,552	198,878
จังหวัดนครปฐม							
113	ฉ.ป.ก. บางเลน	5,113	64	78	6,503,970	513,082	655,040
114	ฉ.ป.ก. นครปฐม2	9,867	203	177	6,949,506	1,291,684	1,382,153
115	ฉ.ป.ก. นครปฐม1	9,482	261	292	262,187,238	1,516,256	1,260,122
116	ฉ.ก.ฝ. สาขา นครปฐม	5,663	57	94	14,140,880	768,244	766,047
จังหวัดนครพนม							
117	ฉ.ป.ก. นาแก	4,746	68	374	1,275,450	334,373	329,531
118	ฉ.ป.ก. เรณูนคร	3,942	68	597	6,000,250	487,323	392,380
119	ฉ.ป.ก. ปลาปาก	5,081	64	100	4,704,000	574,000	456,000
120	ฉ.ป.ก. นครพนม	8,231	143	346	4,698,765	995,995	861,636
121	ฉ.ป.ก. ศรีสงคราม	7,043	83	86	8,383,230	751,142	540,190
122	ฉ.ป.ก. บ้านแพง	11,182	134	53	3,680,570	811,518	579,398
123	ฉ.ป.ก. นาหว้า	5,056	70	290	5,338,950	559,901	326,377
124	ฉ.ป.ก. ชาดพนม	6,110	105	377	9,250,635	665,233	407,042
125	ฉ.ป.ก. ท่าอุเทน-โพนสวรรค์-นาหว้า	13,183	152	106	16,036,580	1,295,734	993,233
126	ฉ.ก.ฝ. สาขา นครพนม	3,232	40	230	1,022,820	441,902	273,277
จังหวัดนครราชสีมา							
127	ฉ.ป.ก. บัวใหญ่	32,036	439	47	17,782,506	451,626	615,563
128	ฉ.ป.ก. พระทองคำ	4,140	100	434	9,180	868	599
129	ฉ.ป.ก. โนนไทย	14,451	261	26	23,135	1,665	979
130	ฉ.ป.ก. ขามสะแกแสง	7,224	63	20	8,994,700	821,269	771,452
131	ฉ.ป.ก. เลิงสาง	12,548	196	40	10,964,481	916,498	836,454
132	ฉ.ป.ก. อำเภอสูงเนิน	9,565	120	22	10,403,380	918,507	814,119
133	ฉ.ป.ก. และ ฉ.ก.ฝ. สาขา โนนสูง	9,877	91	0	2,457,940	988,557	849,704
134	ฉ.ป.ก. ปากช่อง	9,628	196	38	13,666,270	1,101,750	947,442
135	ฉ.ป.ก. ครบุรี	14,082	141	20	19,843,840	1,127,388	927,621

ลำดับ	ชื่อสมาคม	จำนวนสมาชิกทั้งหมด (คน)	จำนวนสมาชิกที่ตายทั้งหมด (คน)	จำนวนสมาชิกพื้นสภาพ (คน)	จำนวนเงินสงเคราะห์จ่ายทายาท (บาท)	รายได้ (บาท)	ค่าใช้จ่าย (บาท)
136	ฉ.ป.ก. ห้วยแกลง	9,176	119	18	3,262,810	886,107	682,679
137	ฉ.ป.ก. ปักธงชัย	10,479	107	84	10,701,374	895,114	651,471
138	ฉ.ป.ก. ชุมพวง	16,747	185	70	26,375,842	1,164,672	916,516
139	ฉ.ป.ก. คง	9,344	68	7	12,465,080	1,057,427	800,975
140	ฉ.ป.ก. สีคิ้ว	13,608	123	69	16,679,940	1,060,974	773,898
141	ฉ.ป.ก. ไชคชัย-หนองขุนนาง	15,519	119	139	25,697,223	1,158,055	870,701
142	ฉ.ป.ก. ประทาย	16,800	145	30	27,907,910	1,503,114	1,156,148
143	ฉ.ป.ก. จักราช	15,506	143	66	20,295,674	1,560,141	1,182,837
144	ฉ.ป.ก. ด่านขุนทด	19,001	150	25	28,324,310	2,238,085	1,820,110
145	ฉ.ป.ก. นครราชสีมา-ขามทะเลสอ	17,335	205	205	7,965,770	2,012,863	1,292,479
146	ฉ.ป.ก. พิมาย	37,826	570	96	64,673,543	3,005,390	2,094,401
147	ฉ.ก.ฝ. สาขา ด่านขุนทด	9,473	55	75	21,482,040	1,529,152	1,211,935
148	ฉ.ก.ฝ. สาขานครราชสีมา	6,442	109	31	30,492,240	1,582,380	1,181,581
149	ฉ.ก.ฝ. สาขา พิมาย	9,468	105	11	33,061,620	2,104,669	1,687,750
150	ฉ.ก.ฝ. สาขา สีคิ้ว	5,687	65	161	11,792,321	1,077,299	483,713
จังหวัดนครศรีธรรมราช							
151	ฉ.ป.ก. ปากพนัง	4,321	24	1	1,837,640	258,035	255,118
152	ฉ.ป.ก. พรหมคีรี	3,258	27	31	1,604,667	252,516	221,117
153	ฉ.ป.ก. ขนอม	2,684	26	32	1,383,190	267,741	215,430
154	ฉ.ป.ก. สีชล	10,105	175	209	3,028,840	256,900	204,395
155	ฉ.ป.ก. นครศรีธรรมราช-พรหมคีรี	7,864	195	289	7,302,480	870,474	813,792
156	ฉ.ป.ก. ฉวาง-จันดี	13,109	244	305	18,926,200	1,246,871	1,182,382
157	ฉ.ป.ก. ท่าศาลา	13,883	230	106	17,483,880	1,068,064	989,222
158	ฉ.ป.ก. พิปูน	2,397	34	99	2,124,903	344,989	244,363
159	ฉ.ป.ก. เข็รใหญ่	4,395	54	77	4,711,600	464,243	350,132
160	ฉ.ป.ก. ลานสกา	5,399	63	176	6,491,560	605,653	461,613
161	ฉ.ป.ก. หัวไทร	6,834	59	54	7,485,859	667,174	519,554
162	ฉ.ป.ก. ทุ่งใหญ่	8,569	176	148	12,521,262	1,102,472	927,671
163	ฉ.ป.ก. ชะอวด	15,755	169	10	26,374,160	949,583	750,391
164	ฉ.ป.ก. ร่อนพิบูลย์	9,508	96	148	8,283,272	972,521	718,375
165	ฉ.ป.ก. นาบอน-ทุ่งสง-บางขัน	7,277	87	179	3,054,480	1,112,909	853,763
166	ฉ.ป.ก. ทุ่งสง-บางขัน	8,615	130	283	21,980,520	1,752,655	1,272,048
167	ฉ.ก.ฝ. สาขา นครศรีธรรมราช	10,999	131	70	27,086,040	1,816,620	1,507,535
จังหวัดนครสวรรค์							
168	ฉ.ป.ก. ตากลี	15,546	323	41	34,656,640	1,549,960	1,506,959
169	ฉ.ป.ก. ตากฟ้า	6,726	58	8	7,732,700	496,524	437,205
170	ฉ.ป.ก. นครสวรรค์ 6	10,258	119	34	20,540,488	1,261,265	1,147,287
171	ฉ.ป.ก. ไทศาลี	16,910	329	18	32,449,830	1,203,105	1,072,939
172	ฉ.ป.ก. สาขาชุมแสง	8,215	95	9	19,249,375	725,507	584,359
173	ฉ.ป.ก. หนองบัว	13,585	228	32	25,922,415	1,152,275	973,893

ลำดับ	ชื่อสมาคม	จำนวนสมาชิกทั้งหมด (คน)	จำนวนสมาชิกที่ตายทั้งหมด (คน)	จำนวนสมาชิกพื้นสภาพ (คน)	จำนวนเงินสงเคราะห์จ่ายทายาท (บาท)	รายได้ (บาท)	ค่าใช้จ่าย (บาท)
174	ฉ.ป.ก. ท่าตะโก	15,691	203	16	31,844,650	1,418,351	1,147,813
175	ฉ.ป.ก. สาขาแม่वंก	12,350	77	7	17,861,590	1,015,620	651,934
176	ฉ.ป.ก. พยุหะคีรี	10,060	142	26	29,879,816	1,683,933	1,281,845
177	ฉ.ป.ก. นครสวรรค์ 1	11,034	202	44	33,389,115	1,583,860	1,159,954
178	ฉ.ป.ก. บรรพตพิสัย	12,792	158	34	30,041,985	1,491,688	1,053,653
179	ฉ.ป.ก. ลาดยาว	13,152	149	25	39,041,360	1,631,589	1,090,946
180	ฉ.ก.ฝ. สาขานครสวรรค์ 2	6,631	86	62	26,410,340	1,339,714	1,153,833
181	ฉ.ก.ฝ. สาขานครสวรรค์ 1	6,524	82	62	24,489,800	1,170,749	888,837
จังหวัดนนทบุรี							
182	ฉ.ป.ก. นนทบุรี	11,468	220	61	0	1,552,489	1,387,477
183	ฉ.ก.ฝ. สาขา นนทบุรี	2,339	25	50	0	283,392	289,068
จังหวัดนครราชสีมา							
184	ฉ.ป.ก. กลุ่มน้ำสุโขทัย	2,120	38	0	437,077	94,658	167,287
185	ฉ.ป.ก. ศรีนคร	2,351	68	289	943,433	245,084	194,947
จังหวัดน่าน							
186	ฉ.ป.ก. เชียงกลาง	11,569	197	9	2,884,406	588,634	556,583
187	ฉ.ป.ก. ปัว	17,591	263	41	5,544,399	799,616	623,228
188	ฉ.ป.ก. ท่าวังผา	17,733	141	24	17,423,301	827,599	604,781
189	ฉ.ป.ก. น่าน	30,147	304	16	45,730	1,823,299	1,529,458
190	ฉ.ป.ก. เวียงสา	23,672	282	41	12,941,376	1,743,864	1,424,580
191	ฉ.ป.ก. นาน้อย-นาหมื่น	15,510	145	18	6,139,800	1,014,077	623,024
192	ฉ.ก.ฝ. สาขาน่าน	4,364	92	35	0	855,887	645,538
จังหวัดบุรีรัมย์							
193	ฉ.ป.ก. สดึก1	14,080	258	64	6,492,790	1,626,563	1,578,656
194	ฉ.ป.ก. คูเมือง	7,559	91	69	3,023,980	1,139,773	1,071,570
195	ฉ.ป.ก. ประโคนชัย-บ้านกรวด	22,882	236	70	41,251,973	1,889,278	1,685,675
196	ฉ.ป.ก. พุทไธสง-นาโพธิ์	15,598	165	38	25,131,260	1,831,694	1,427,060
197	ฉ.ป.ก. นางรอง-สาหนองกี่	25,918	195	110	11,915,960	2,352,376	1,946,674
198	ฉ.ป.ก. สดึก2	8,588	123	62	15,530,445	1,256,212	837,906
199	ฉ.ป.ก. กระสัง	11,997	113	36	18,937,762	1,604,961	1,157,676
200	ฉ.ป.ก. ละหานทราย	17,387	148	179	5,946,200	1,779,931	1,313,903
201	ฉ.ป.ก. บ้านกรวด	11,367	111	100	6,588,880	1,570,599	955,814
202	ฉ.ป.ก. ลำปลายมาศ	15,194	210	84	47,155,125	2,382,485	1,750,977
203	ฉ.ป.ก. บุรีรัมย์	15,436	159	47	23,151,070	1,968,701	1,284,779
204	ฉ.ก.ฝ. สาขา บุรีรัมย์	11,940	173	194	63,201,945	2,934,994	1,580,144
จังหวัดปทุมธานี							
205	ฉ.ป.ก. ปทุมธานี	4,948	161	236	1,877,960	819,552	838,175
จังหวัดประจวบคีรีขันธ์							
206	ฉ.ป.ก. ประจวบคีรีขันธ์	4,907	97	187	8,216,396	670,290	587,065
207	ฉ.ป.ก. ประจวบคีรีขันธ์ 2	6,449	65	198	1,414,417	674,422	548,632
208	ฉ.ก.ฝ. สาขา บางสะพานน้อย	4,790	19	73	2,428,460	293,300	281,137
209	ฉ.ก.ฝ. สาขา ประจวบคีรีขันธ์	4,909	29	117	5,482,579	455,770	433,540
จังหวัดปราจีนบุรี							

ลำดับ	ชื่อสมาคม	จำนวนสมาชิกทั้งหมด (คน)	จำนวนสมาชิกที่ตายทั้งหมด (คน)	จำนวนสมาชิกพื้นสภาพ (คน)	จำนวนเงินสงเคราะห์จ่ายทายาท (บาท)	รายได้ (บาท)	ค่าใช้จ่าย (บาท)
210	ฉ.ป.ก. กบินทร์บุรี-นาดี	13,628	236	62	5,354,080	964,504	869,809
211	ฉ.ป.ก. ปราจีน-บ้านสร้าง	11,602	142	88	2,435,497	787,882	686,821
212	ฉ.ป.ก. ศรีมหาโพธิ-ศรีมหาโพธิ-ประจันตคาม	11,667	132	92	15,423,370	957,007	849,911
213	ฉ.ก.ฝ. สาขา กบินทร์บุรี	5,996	21	81	838,540	537,138	491,341
214	ฉ.ก.ฝ. สาขา ปราจีนบุรี	6,755	80	30	6,215,840	1,333,485	919,770
จังหวัดปัตตานี							
215	ฉ.ป.ก. โลกโพธิ์	5,692	63	380	1,022,400	140,384	191,768
216	ฉ.ป.ก. ปัตตานี-ยะหือัง-ยะรัง-หนองจิก	2,314	34	5	0	116	183
217	ฉ.ป.ก. ป่านาระ-มายอก	1,840	27	172	289,056	82,874	74,173
218	ฉ.ป.ก. สายบุรี-กะพ้อ	1,922	30	204	403,570	159,332	122,405
จังหวัดพระนครศรีอยุธยา							
219	ฉ.ป.ก. สาขาอยุธยา (วังน้อย)	10,863	334	97	35,444,350	1,974,410	1,892,731
220	ฉ.ป.ก. อยุธยา 2	10,931	350	103	34,135,440	2,094,985	1,971,167
221	ฉ.ป.ก. อยุธยา 1	19,920	605	260	59,201,286	3,345,790	3,047,904
222	ฉ.ก.ฝ. สาขา อยุธยา 2	4,127	66	29	14,292,140	1,026,999	1,085,525
223	ฉ.ก.ฝ. สาขา ท่าเรือ	3,279	66	56	9,475,340	629,718	614,741
224	ฉ.ก.ฝ. สาขา อยุธยา 1	4,957	99	48	22,625,520	1,436,836	1,412,501
225	ฉ.ก.ฝ. สาขา บางปะหัน	4,053	95	36	0	1,258,103	1,179,068
226	ฉ.ก.ฝ. สาขา เสนา	4,501	107	47	20,700,540	1,333,881	1,057,877
จังหวัดพะเยา							
227	ฉ.ป.ก. พะเยา-กึ่ง อ.ภูกามยาง	23,138	322	18	40,856,072	1,555,197	1,510,730
228	ฉ.ป.ก. จุน	11,556	234	12	15,439,960	677,481	603,139
229	ฉ.ป.ก. ปง	11,544	194	13	2,988,000	723,000	623,000
230	ฉ.ป.ก. แม่ใจ	7,998	43	8	5,124,820	512,462	386,785
231	ฉ.ป.ก. เชียงม่วน	6,805	49	13	6,588,740	583,977	430,009
232	ฉ.ป.ก. ดอกคำใต้	18,123	186	58	8,306,496	1,766,136	1,503,630
233	ฉ.ป.ก. เชียงคำ-กึ่ง อ.ภูซาง	24,674	228	39	32,461,848	1,633,861	1,107,027
234	ฉ.ก.ฝ. สาขา พะเยา	2,679	30	86	4,575,800	320,402	275,199
จังหวัดพังงา							
235	ฉ.ป.ก. ภูเก็ต	3,923	34	98	615,600	255,865	238,532
236	ฉ.ป.ก. พังงา	19,859	415	402	11,033,780	2,645,112	2,556,068
237	ฉ.ก.ฝ. สาขา พังงา	7,555	56	312	26,188,964	970,602	648,082
จังหวัดพัทลุง							
238	ฉ.ป.ก. เขาชัยสน-บางแก้ว-ตะโหมด	10,307	190	141	8,454,630	867,000	721,984
239	ฉ.ป.ก. ปากพะยูน-ป่าบอน	12,845	130	68	16,515,790	1,080,166	826,123
240	ฉ.ป.ก. ควนขนุน-ป่าพยอม	23,071	200	73	45,687,760	1,569,015	1,191,082
241	ฉ.ป.ก. พัทลุง	21,501	166	147	35,441,640	1,427,598	996,244
242	ฉ.ก.ฝ. สาขา พัทลุง	10,733	63	57	13,455,180	954,891	492,029
จังหวัดพิจิตร							

ลำดับ	ชื่อสมาคม	จำนวนสมาชิกทั้งหมด (คน)	จำนวนสมาชิกที่ตายทั้งหมด (คน)	จำนวนสมาชิกพื้นสภาพ (คน)	จำนวนเงินสงเคราะห์จ่ายทายาท (บาท)	รายได้ (บาท)	ค่าใช้จ่าย (บาท)
243	ฉ.ป.ก. บางมูลนาก	13,564	279	62	24,277,790	1,065,874	1,047,747
244	ฉ.ป.ก. ตะพานหิน 1	12,489	247	62	30,970,090	1,456,743	1,393,825
245	ฉ.ป.ก. พิจิตร	14,204	272	41	38,286,640	1,446,625	1,371,779
246	ฉ.ป.ก. สามง่าม	12,360	290	52	20,539,050	1,133,852	986,004
247	ฉ.ป.ก. วังทรายพูน	8,164	117	20	19,111,511	1,368,702	1,218,403
248	ฉ.ป.ก. โปะทะเล	16,198	205	19	32,367,530	1,313,771	1,030,781
249	ฉ.ป.ก. โพธิ์ประทับช้าง	8,434	105	37	17,548,440	1,308,066	985,860
250	ฉ.ป.ก. ทับคล้อ	7,557	120	31	18,156,760	978,808	646,958
251	ฉ.ก.ส. สาขา ตะพานหิน 1	4,474	77	35	18,524,400	759,842	783,686
252	ฉ.ก.ส. สาขา พิจิตร	4,743	69	50	18,080,300	965,160	817,901
จังหวัดพิษณุโลก							
253	ฉ.ป.ก. บางกระทุ่ม	8,872	93	33	16,188	1,225	917
254	ฉ.ป.ก. สาขาชาติตระการ	3,652	10	7	146,420	218,642	169,496
255	ฉ.ป.ก. วัดโบสถ์	7,288	71	22	2,472,620	765,745	705,635
256	ฉ.ป.ก. พรหมพิราม	21,349	345	24	53,990,870	1,891,051	1,716,550
257	ฉ.ป.ก. เนินมะปราง	10,939	94	24	19,509,618	1,105,309	896,072
258	ฉ.ป.ก. พิษณุโลก	19,722	198	63	38,725,710	1,913,064	1,612,298
259	ฉ.ป.ก. บางระกำ	20,570	183	56	37,259,790	1,420,331	1,070,825
260	ฉ.ป.ก. วังทอง	19,312	166	98	5,698,606	1,740,182	1,144,681
261	ฉ.ป.ก. นครไทย	27,246	285	27	46,680,518	2,682,668	1,611,551
262	ฉ.ก.ส. สาขา วังทอง	4,790	38	24	1,668,280	631,159	350,157
263	ฉ.ก.ส. สาขา พิษณุโลก	5,189	104	58	22,686,660	1,036,008	734,184
จังหวัดเพชรบุรี							
264	ฉ.ป.ก. เพชรบุรี	12,447	209	461	9,955,140	2,070,383	2,033,901
265	ฉ.ก.ส. จอมเพชร	4,390	39	89	7,053,500	546,856	499,662
266	ฉ.ก.ส. เพชรบุรี	6,575	61	117	23,504,580	1,422,515	1,219,273
จังหวัดเพชรบูรณ์							
267	ฉ.ป.ก.สามแยกวิเชียรบุรี	13,945	279	58	10,136,332	1,740,310	1,903,789
268	ฉ.ป.ก. ศรีเทพ	10,286	186	67	17,690,583	794,666	761,551
269	ฉ.ป.ก.สาขาท่าพล	1,191	17	2	363,153	66,760	18,465
270	ฉ.ป.ก. หนองไผ่	10,743	230	37	29,576,560	940,403	881,921
271	ฉ.ป.ก. หล่มสัก-กิ่ง อ.เขาค้อ	14,516	336	87	27,538,053	1,364,741	1,294,273
272	ฉ.ป.ก. น้ำหนาว(หล่มสัก)	5,336	52	21	5,356,573	410,494	300,053
273	ฉ.ป.ก. บึงสามพัน	14,377	210	98	30,730,166	1,509,771	1,320,156
274	ฉ.ป.ก.เพชรบูรณ์	34,448	440	230	47,981,392	2,105,209	1,902,325
275	ฉ.ป.ก. หล่มเก่า	11,855	143	8	19,133,936	1,139,439	889,674
276	ฉ.ป.ก. ชนแดน	15,950	233	158	36,197,570	1,901,744	1,427,076
277	ฉ.ก.ส. สาขาวิเชียรบุรี	6,656	36	11	10,714,680	627,639	721,183
278	ฉ.ก.ส. สาขา หล่มสัก 2	5,827	37	48	8,100,375	567,792	589,913
279	ฉ.ก.ส. สาขา บึงสามพัน	5,382	93	34	5,671,125	807,214	790,291
280	ฉ.ก.ส. สาขา เพชรบูรณ์	4,276	83	85	13,777,580	820,228	736,318
281	ฉ.ก.ส. สาขา ชนแดน	4,856	33	74	4,926,640	384,713	274,912
282	ฉ.ก.ส. สาขา วังโป่ง	3,527	92	68	7,690,685	530,207	413,298

ลำดับ	ชื่อสมาคม	จำนวนสมาชิกทั้งหมด (คน)	จำนวนสมาชิกที่ตายทั้งหมด (คน)	จำนวนสมาชิกพื้นสภาพ (คน)	จำนวนเงินสงเคราะห์จ่ายทายาท (บาท)	รายได้ (บาท)	ค่าใช้จ่าย (บาท)
283	ฉ.ภ.ฝ. สาขา หล่มสัก	5,963	46	37	10,358,417	762,954	608,810
284	ฉ.ภ.ฝ. สาขา หล่มเก่า	5,251	45	11	8,306,313	614,976	393,109
285	ฉ.ภ.ฝ. สาขาหนองไผ่	8,326	61	33	5,454,980	1,058,398	551,286
จังหวัดแพร่							
286	ฉ.ป.ก. รื่องกาจ-หนองม่วงไข่	15,358	245	51	8,608,830	1,804,720	1,720,144
287	ฉ.ป.ก. สูงเม่น-เด่นชัย	14,299	273	70	39,100,260	2,031,609	1,887,144
288	ฉ.ป.ก. สอง	13,848	241	81	8,734,850	1,728,768	1,545,382
289	ฉ.ป.ก. ลอง-วังชิ้น	14,492	212	176	3,140,690	2,259,273	1,974,837
290	ฉ.ป.ก. เมืองแพร่	11,318	266	237	7,081,040	1,842,569	1,210,325
291	ฉ.ป.ก. จังหวัดแพร่	17,154	185	77	11,100,530	1,955,019	1,297,085
292	ฉ.ภ.ฝ. สาขาแพร่	3,961	81	44	16,905,160	831,520	812,584
จังหวัดมหาสารคาม							
293	ฉ.ป.ก. เขียงฮีน	10,476	165	51	17,040,200	939,931	907,267
294	ฉ.ป.ก. ตรีบือ-กุดรัง1	12,503	297	49	26,508,710	1,519,760	1,451,996
295	ฉ.ป.ก. นาเชือก	10,752	136	58	21,597,107	1,276,321	1,086,373
296	ฉ.ป.ก. มหาสารคาม2	7,925	92	59	10,778,020	897,505	680,205
297	ฉ.ป.ก. ตรีบือ-กุดรัง2	10,321	75	51	7,667,910	799,632	575,943
298	ฉ.ป.ก. อำเภอเมือง-กันทรวิชัย	11,341	280	70	31,763,590	1,250,599	1,009,076
299	ฉ.ป.ก. กันทรวิชัย	3,118	77	77	722,180	706,791	306,479
300	ฉ.ป.ก. วาปีปทุม-นาอุดม1	13,648	227	52	46,340,290	1,647,598	1,177,990
301	ฉ.ป.ก. พัคภูมิพิสัย1	15,871	271	85	44,189,770	1,542,615	971,616
302	ฉ.ป.ก. โกสุมพิสัย	19,219	247	53	14,936,530	2,068,143	1,464,478
303	ฉ.ป.ก. วาปีปทุม-นาอุดม2	9,945	155	48	30,094,050	1,696,726	863,184
304	ฉ.ป.ก. พัคภูมิพิสัย2	15,918	213	58	37,524,200	1,586,941	454,475
305	ฉ.ภ.ฝ. สาขา มหาสารคาม	6,424	91	28	23,984,100	1,057,424	789,109
จังหวัดมุกดาหาร							
306	ฉ.ป.ก. คำชะอี-หนองสูง	9,652	102	77	2,543,688	851,486	715,040
307	ฉ.ป.ก. มุกดาหาร1	17,742	242	381	42,718,510	2,365,120	2,049,778
308	ฉ.ป.ก. มุกดาหาร2	8,839	109	146	5,936,080	1,455,538	1,066,448
309	ฉ.ภ.ฝ. สาขา มุกดาหาร	4,915	84	47	14,452,360	1,360,158	985,622
จังหวัดแม่ฮ่องสอน							
310	ฉ.ภ.ฝ. สาขา แม่ฮ่องสอน	14,094	90	245	16,929,916	1,354,200	1,205,976
จังหวัดยโสธร							
311	ฉ.ป.ก. ค้อวัง	3,520	47	3	4,901,850	428,638	393,461
312	ฉ.ป.ก. ป่าดิว	5,251	81	28	8,428,920	553,041	495,141
313	ฉ.ป.ก. ยโสธร-ทรายมูล	14,113	276	61	38,697,590	1,326,544	1,252,651
314	ฉ.ป.ก. กุดชุม	11,125	138	18	15,204,190	958,801	810,640
315	ฉ.ป.ก. มหาชนะชัย	9,430	174	18	4,911,830	1,248,902	1,100,307
316	ฉ.ป.ก. คำเขื่อนแก้ว	11,731	228	48	26,453,630	1,098,643	941,771
317	ฉ.ป.ก. เลิงนกทา	12,910	230	25	7,969,470	1,521,999	881,431
318	ฉ.ภ.ฝ. สาขา ยโสธร	3,680	30	114	5,746,760	569,486	352,714
จังหวัดยะลา							

ลำดับ	ชื่อสมาคม	จำนวนสมาชิกทั้งหมด (คน)	จำนวนสมาชิกที่ตายทั้งหมด (คน)	จำนวนสมาชิกพื้นสภาพ (คน)	จำนวนเงินสงเคราะห์จ่ายทายาท (บาท)	รายได้ (บาท)	ค่าใช้จ่าย (บาท)
319	ณ.ป.ก. ชะลา	8,541	123	1,706	3,814,000	488,000	482,000
จังหวัดร้อยเอ็ด							
320	ณ.ป.ก. ปทุมรัตน์	6,936	89	43	3,907,530	981,590	887,082
321	ณ.ป.ก. พนมไพร	11,073	128	103	4,140,234	1,279,297	1,030,983
322	ณ.ป.ก. สุวรรณภูมิ-โพนทราย	12,812	145	61	7,979,450	1,794,441	1,423,497
323	ณ.ป.ก. อาจสามารถ	8,545	109	70	3,680,058	1,372,873	848,891
324	ณ.ป.ก. ธวัชบุรี	7,317	163	79	4,326,680	1,607,736	1,078,778
325	ณ.ป.ก. จตุรพักตรพิมาน	10,700	141	56	4,430,748	1,474,937	835,616
326	ณ.ป.ก. โพนทอง	15,418	185	175	7,512,372	2,002,469	1,344,799
327	ณ.ป.ก. เกษตรวิสัย	20,745	212	88	9,952,352	2,249,054	1,515,028
328	ณ.ป.ก. ร้อยเอ็ดที่ 3	16,429	444	165	71,599,030	3,611,789	2,583,605
329	ณ.ป.ก. ร้อยเอ็ดที่ 2	36,761	598	92	107,647,888	4,423,156	3,266,837
330	ณ.ป.ก. ร้อยเอ็ดที่ 1	36,850	797	119	33,480,180	5,346,043	4,110,124
331	ณ.ป.ก. ร้อยเอ็ดที่ 4	36,545	687	69	30,225,510	4,894,583	3,193,793
332	ณ.ก.ฝ. สาขา เสลภูมิ	9,820	58	42	4,419,069	1,490,545	729,794
จังหวัดระนอง							
333	ณ.ป.ก. ระนอง	10,474	133	116	3,210,638	703,159	581,452
334	ณ.ก.ฝ. สาขา ระนอง	4,439	22	317	1,915,936	266,306	114,212
จังหวัดระยอง							
335	ณ.ป.ก. อ.เมืองระยอง และ อ.บ้านฉาง	4,138	67	99	5,532,100	579,583	546,532
336	ณ.ป.ก. บ้านค่าย	4,561	86	43	7,879,540	827,594	578,665
337	ณ.ป.ก. ปลวกแดง	2,473	36	180	1,820,600	448,973	153,887
338	ณ.ป.ก. แกลง-วังจันทร์-เขาชะเมา	10,020	150	218	7,683,150	1,756,857	987,237
339	ณ.ก.ฝ. สาขา ระยอง	6,232	56	53	17,610,280	1,126,964	581,564
จังหวัดราชบุรี							
340	ณ.ป.ก. ราชบุรี	11,253	270	585	5,836,553	1,476,508	1,203,414
341	ณ.ก.ฝ. สาขา ราชบุรี 3	6,497	41	164	9,928,400	670,812	670,313
342	ณ.ก.ฝ. สาขา ราชบุรี 2	6,659	49	211	12,135,200	801,521	718,069
343	ณ.ก.ฝ. สาขา ราชบุรี	6,687	65	182	13,280,100	799,864	628,591
จังหวัดลพบุรี							
344	ณ.ป.ก. โลกสำโรง2	6,844	68	37	9,255,120	787,779	766,851
345	ณ.ป.ก. บ้านหมี่	9,278	153	48	4,229,628	1,132,101	1,030,555
346	ณ.ป.ก. สาขาหนองม่วง	4,510	48	18	984,740	492,818	322,682
347	ณ.ป.ก. พัฒนาคมน	8,432	114	93	14,380,075	1,304,973	1,086,933
348	ณ.ป.ก. ลำน้ำราชณ์	14,275	155	83	21,226,900	1,126,370	886,940
349	ณ.ป.ก. โลกสำโรง1	11,266	237	22	26,912,950	1,487,403	1,146,268
350	ณ.ป.ก. ลพบุรี-ท่าม่วง	13,470	230	110	30,623,360	1,387,560	1,038,849
351	ณ.ก.ฝ. สาขา บ้านหมี่	1,419	12	4	479,980	151,148	45,618
352	ณ.ก.ฝ. สาขา ลำน้ำราชณ์	4,031	26	97	3,536,600	359,912	197,908
353	ณ.ก.ฝ. สาขา ลพบุรี-ท่าม่วง	6,077	68	34	16,148,280	706,839	501,689
จังหวัดลำปาง							

ลำดับ	ชื่อสมาคม	จำนวนสมาชิกทั้งหมด (คน)	จำนวนสมาชิกที่ตายทั้งหมด (คน)	จำนวนสมาชิกพื้นสภาพ (คน)	จำนวนเงินสงเคราะห์จ่ายทายาท (บาท)	รายได้ (บาท)	ค่าใช้จ่าย (บาท)
354	ฉ.ป.ก. สบปราบ	3,847	48	18	3,421,996	391,214	356,918
355	ฉ.ป.ก. เสริมงาม	3,757	46	89	2,223,208	274,936	228,942
356	ฉ.ป.ก. แจ้ห่ม	10,215	192	40	13,643,400	669,443	579,972
357	ฉ.ป.ก. เมืองพัฒนา	11,399	210	91	11,932,617	1,017,640	914,313
358	ฉ.ป.ก. เกาะคา	5,879	93	90	1,465,746	608,145	494,698
359	ฉ.ป.ก. จาว	9,349	160	116	2,739,247	939,903	825,869
360	ฉ.ป.ก. วังเหนือ	11,785	125	8	14,606,790	854,831	703,097
361	ฉ.ป.ก. เมืองปาน	9,068	68	12	11,419,057	735,259	571,073
362	ฉ.ป.ก. ลำปาง	11,311	113	236	11,932,434	908,616	631,515
363	ฉ.ป.ก. เถิน-แม่พริก	11,222	142	51	15,281,040	936,102	657,276
364	ฉ.ป.ก. ห้างฉัตร	10,908	90	11	15,069,219	907,391	615,468
365	ฉ.ป.ก. แม่ทะ	15,252	152	25	23,532,440	1,490,390	1,052,625
366	ฉ.ก.ฝ. สาขา ลำปาง	3,439	53	41	2,300,938	568,972	534,235
จังหวัดลำพูน							
367	ฉ.ป.ก. บ้านธิ	3,030	24	11	1,381,140	234,827	196,422
368	ฉ.ป.ก. ลำพูน-บ้านธิ	26,347	486	97	13,578,196	1,857,027	1,800,092
369	ฉ.ป.ก. ลี้-ทุ่งหัวช้าง2	8,899	57	75	974,790	642,090	555,238
370	ฉ.ป.ก. แม่ทา	10,998	119	46	13,161,040	1,156,620	1,047,840
371	ฉ.ป.ก. ลี้-ทุ่งหัวช้าง1	11,436	137	41	3,799,730	832,785	703,445
372	ฉ.ป.ก. อ.ป่าซาง-เวียงหนองล่อง	17,858	271	208	13,261,870	2,626,858	2,475,198
373	ฉ.ป.ก. บ้านโฮ้ง	10,732	136	44	4,195,450	793,554	641,499
374	ฉ.ก.ฝ. สาขา ลำพูน	1,594	34	60	2,683,514	258,235	223,927
จังหวัดเลย							
375	ฉ.ป.ก. เขียงคาน	17,250	280	32	30,590,750	0	0
376	ฉ.ป.ก. กุเรือ	7,833	46	10	7,055,760	662,602	490,223
377	ฉ.ป.ก. ด่านซ้าย	18,692	103	25	19,009,220	1,268,420	1,055,704
378	ฉ.ป.ก. กุกระดิง-ผาขาว	19,594	148	79	21,902,866	1,454,610	1,126,404
379	ฉ.ป.ก. ปากชม	11,680	83	40	18,398,450	1,171,787	841,106
380	ฉ.ป.ก. เลข-นาคิ้ว	24,770	225	55	38,613,694	1,439,679	1,091,249
381	ฉ.ป.ก. วังสะพุง-ภูหลวง	34,851	290	59	12,258,276	1,693,197	1,334,012
382	ฉ.ป.ก. ท่าลี่	6,836	84	6	11,264,280	1,140,379	682,772
383	ฉ.ก.ฝ. สาขา เลย	8,888	58	19	6,755,920	1,075,701	925,443
384	ฉ.ก.ฝ. สาขา ด่านซ้าย	3,026	36	5	3,770,600	405,368	247,852
จังหวัดศรีสะเกษ							
385	ฉ.ป.ก. ปรังคบุรี	11,961	156	29	12,636,400	1,126,507	984,773
386	ฉ.ป.ก. ขุนหาร	25,694	282	90	43,111,166	2,052,061	1,890,303
387	ฉ.ป.ก. กันทรารมย์	18,075	240	57	34,539,240	1,891,775	1,647,939
388	ฉ.ป.ก. ศรีสะเกษ	19,961	193	79	36,140,322	1,734,660	1,278,171
389	ฉ.ป.ก. ขุขันธ์	23,119	265	165	37,029,162	2,386,443	1,922,500
390	ฉ.ป.ก. กันทรลักษ์	28,485	387	145	55,223,120	2,850,661	2,386,649
391	ฉ.ป.ก. ราษีไศล	30,570	338	87	51,506,925	2,156,152	1,644,448
392	ฉ.ป.ก. อุทุมพรพิสัย	23,693	286	28	53,909,664	2,181,405	1,658,894

ลำดับ	ชื่อสมาคม	จำนวนสมาชิกทั้งหมด (คน)	จำนวนสมาชิกที่ตายทั้งหมด (คน)	จำนวนสมาชิกพื้นสภาพ (คน)	จำนวนเงินสงเคราะห์จ่ายทายาท (บาท)	รายได้ (บาท)	ค่าใช้จ่าย (บาท)
393	ฉ.ก.ฝ. สาขา ขุขันธ์	3,819	107	300	14,757,010	1,105,324	792,542
394	ฉ.ก.ฝ. สาขา ศรีสะเกษ	5,734	84	38	17,858,900	1,483,974	1,084,701
395	ฉ.ก.ฝ. สาขา กันทรลักษ์	8,270	87	85	23,775,810	1,875,090	1,408,106
จังหวัดสกลนคร							
396	ฉ.ป.ก. พังโคน	5,373	68	12	6,868,895	577,009	510,860
397	ฉ.ป.ก. วานรนิवास	20,143	367	81	20,070,000	1,503,776	1,397,204
398	ฉ.ป.ก. พรรณานิคม	11,610	170	61	99,255	964,165	844,620
399	ฉ.ป.ก. กุสุมาลย์	3,770	53	58	3,529,241	367,471	238,898
400	ฉ.ป.ก. อากาศอำนวย	9,456	139	17	4,248,300	1,020,521	756,913
401	ฉ.ป.ก. บ้านม่วง	9,808	99	20	13,513,397	1,085,092	814,328
402	ฉ.ป.ก. สกลนคร	26,841	401	126	11,614,045	1,704,564	1,407,290
403	ฉ.ป.ก. อำเภอวาริชภูมิ	10,514	143	17	14,889,120	934,814	588,002
404	ฉ.ป.ก. สว่างแดนดิน	28,065	338	87	21,489,454	1,909,827	1,473,528
405	ฉ.ก.ฝ. สาขา พังโคน	2,674	33	59	907,240	259,231	299,004
406	ฉ.ก.ฝ. สาขา สกลนคร	4,991	57	13	2,206,940	945,351	598,492
จังหวัดสงขลา							
407	ฉ.ป.ก. สงขลา-ระโนด-สทิงพระ	13,603	273	379	0	1,235,155	1,229,573
408	ฉ.ป.ก. หาดใหญ่-คูหา-สะเดา	13,561	269	481	22,692,290	1,622,864	1,591,781
409	ฉ.ป.ก. นาทวี-ลำไพล	9,098	83	266	7,169,675	744,767	659,583
410	ฉ.ป.ก. ฉะนະ-สะบ้าย้อย	5,406	68	455	3,525,183	549,611	463,599
จังหวัดสตูล							
411	ฉ.ป.ก. สตูล	9,470	102	225	3,136,742	768,539	681,845
จังหวัดสมุทรปราการ							
412	ฉ.ป.ก. สาขา สมุทรปราการ	6,830	131	114	4,920,320	1,010,250	748,605
จังหวัดสมุทรสาคร							
413	ฉ.ป.ก. สมุทรสงคราม	3,076	62	111	4,512,447	435,083	424,526
414	ฉ.ป.ก. สมุทรสาคร	8,191	122	130	14,253,699	1,535,175	1,403,632
415	ฉ.ก.ฝ. สาขา สมุทรสาคร	6,006	61	34	2,743,040	898,725	786,517
จังหวัดสระแก้ว							
416	ฉ.ป.ก. สระแก้ว-วังน้ำเย็น	13,085	144	2	18,886,100	1,486,127	1,195,637
417	ฉ.ป.ก. อรัญประเทศ	14,966	199	266	7,351,612	1,899,816	1,285,918
418	ฉ.ก.ฝ. สาขา สระแก้ว 2	7,041	36	49	9,678,960	816,702	615,718
419	ฉ.ก.ฝ. สระแก้ว 1	7,447	53	55	0	949,835	709,390
420	ฉ.ก.ฝ. สาขา สระแก้ว 3	6,577	55	18	11,709,540	852,942	499,707
จังหวัดสระบุรี							
421	ฉ.ป.ก. สระบุรี	10,938	279	37	1,598,855	1,202,251	1,155,091
422	ฉ.ป.ก. มวกเหล็ก-วังม่วง	6,169	100	17	2,972,236	881,202	798,872
423	ฉ.ป.ก. แก่งคอย	6,041	101	174	3,665,125	900,069	817,289
424	ฉ.ป.ก. บ้านหมอ	6,567	147	56	4,258,842	821,625	727,705
425	ฉ.ป.ก. หนองแค-วิหารแดง	5,772	137	112	11,534,702	871,740	663,643
426	ฉ.ก.ฝ. สาขา สระบุรี	4,992	51	34	3,283,091	833,682	682,203
จังหวัดสิงห์บุรี							

ลำดับ	ชื่อสมาคม	จำนวนสมาชิกทั้งหมด (คน)	จำนวนสมาชิกที่ตายทั้งหมด (คน)	จำนวนสมาชิกพื้นสภาพ (คน)	จำนวนเงินสงเคราะห์จ่ายทายาท (บาท)	รายได้ (บาท)	ค่าใช้จ่าย (บาท)
427	ฉ.ป.ก. อินทร์บุรี	8,270	185	45	23,045,205	1,357,675	1,349,119
428	ฉ.ป.ก. สิงห์บุรี2	5,264	171	27	3,272,080	1,053,597	1,014,426
429	ฉ.ป.ก. สิงห์บุรี	5,427	156	24	3,803,060	926,078	880,570
430	ฉ.ก.ฝ. สาขา สิงห์บุรี	4,437	41	33	2,842,060	611,185	640,165
จังหวัดสุโขทัย							
431	ฉ.ป.ก. พุ่งเสด็จ	11,674	218	36	14,898,950	838,404	841,330
432	ฉ.ป.ก. สวรรคโลก	13,683	233	54	18,096,670	959,110	959,938
433	ฉ.ป.ก. ศรีนคร	5,872	82	12	9,511,940	696,884	647,917
434	ฉ.ป.ก. บ้านด่านลานหอย	10,787	203	49	22,543,753	1,412,914	1,326,167
435	ฉ.ป.ก. คีรีมาศ	16,751	325	60	20,802,260	1,148,720	1,039,642
436	ฉ.ป.ก. ศรีสำโรง	18,946	207	52	35,351,450	1,518,219	1,311,271
437	ฉ.ป.ก. สุโขทัย	19,658	204	79	39,827,000	1,836,673	1,539,707
438	ฉ.ป.ก. ศรีสำโรง	18,752	217	130	33,985,250	2,095,805	1,765,005
439	ฉ.ป.ก. กงไกรลาศ	15,251	265	62	24,881,130	21,474,548	1,501,936
440	ฉ.ก.ฝ. สาขา ออมทรัพย์ สุโขทัย	5,927	55	27	13,421,320	915,331	721,616
441	ฉ.ก.ฝ. สาขา สุโขทัย	5,822	72	36	20,339,640	1,230,456	842,089
จังหวัดสุพรรณบุรี							
442	ฉ.ป.ก. สามชุก1	13,265	237	31	31,573,030	1,379,554	1,232,402
443	ฉ.ป.ก. สามชุก2	12,635	318	30	27,613,930	1,266,319	1,004,679
444	ฉ.ป.ก. สุพรรณบุรี3	11,629	220	25	25,562,800	1,477,706	1,153,947
445	ฉ.ป.ก. สุพรรณบุรี1	20,791	496	53	52,507,970	2,117,579	1,734,941
446	ฉ.ป.ก. สุพรรณบุรี2	11,867	259	31	30,732,240	1,712,472	1,163,458
447	ฉ.ก.ฝ. สาขา ด่านช้าง	5,468	34	32	5,997,520	512,485	448,903
448	ฉ.ก.ฝ. สาขา เดิมบางนางบวช	4,812	31	9	4,639,440	386,433	285,142
449	ฉ.ก.ฝ. สาขา สองพี่น้อง	6,399	50	33	4,676,200	908,885	766,891
450	ฉ.ก.ฝ. สาขา ศรีประจันต์	5,791	52	5	12,028,820	816,147	640,629
451	ฉ.ก.ฝ. สาขา อุท่าทอง	3,849	53	30	2,537,400	684,375	428,526
452	ฉ.ก.ฝ. สาขา บางปลาม้า	5,025	57	20	10,645,840	710,262	447,253
453	ฉ.ก.ฝ. สาขา สุพรรณบุรี	5,170	55	7	12,928,980	989,760	673,614
จังหวัดสุราษฎร์ธานี							
454	ฉ.ป.ก. เวียงสระ	12,739	239	199	17,345,510	1,171,757	1,138,515
455	ฉ.ป.ก. บ้านนาสาร	8,623	108	302	3,071,155	1,138,350	938,546
456	ฉ.ป.ก. สุราษฎร์ธานี	26,129	315	1,268	38,463,920	2,684,342	2,319,502
457	ฉ.ก.ฝ. สาขา สุราษฎร์ธานี	4,783	66	169	9,904,482	923,289	680,671
จังหวัดสุรินทร์							
458	ฉ.ป.ก. ลำโรงทับ	11,011	129	45	21,149,400	1,418,953	1,328,943
459	ฉ.ป.ก. สนม	8,231	83	55	10,133,325	1,152,039	927,869
460	ฉ.ป.ก. จอมพระ	12,519	151	122	21,968,712	1,697,127	1,382,096
461	ฉ.ป.ก. สีขรภูมิ	17,964	240	66	34,070,592	2,183,192	1,821,251
462	ฉ.ป.ก. ชุมพลบุรี2	7,405	78	27	10,846,760	1,216,089	753,335
463	ฉ.ป.ก. กาบเชิง	15,941	144	279	27,508,164	2,247,040	1,710,859
464	ฉ.ป.ก. ชุมพลบุรี1	18,551	219	22	28,172,557	1,880,448	1,291,241

ลำดับ	ชื่อสมาคม	จำนวนสมาชิกทั้งหมด (คน)	จำนวนสมาชิกที่ตายทั้งหมด (คน)	จำนวนสมาชิกพื้นสภาพ (คน)	จำนวนเงินสงเคราะห์จ่ายทายาท (บาท)	รายได้ (บาท)	ค่าใช้จ่าย (บาท)
465	ฉ.ป.ก. สุรินทร์	41,274	562	363	0	3,250,423	2,659,733
466	ฉ.ป.ก. ปราสาท	23,137	204	82	9,428,712	3,075,115	2,298,390
467	ฉ.ป.ก. สังขระ2	22,945	290	519	45,693,457	3,593,845	2,806,335
468	ฉ.ป.ก. ท่าตูม	15,337	198	56	29,977,410	2,080,844	1,290,686
469	ฉ.ป.ก. รัตนบุรี	16,119	195	39	29,531,210	2,056,789	1,203,191
470	ฉ.ป.ก. สังขระ1	30,663	360	362	64,482,450	4,122,712	2,581,245
471	ฉ.ก.ฝ. สาขา สุรินทร์	6,695	87	44	24,779,120	1,582,703	1,480,187
จังหวัดหนองคาย							
472	ฉ.ป.ก. เขกา-บึงโขงหลง	20,599	286	96	7,804,947	875,594	720,599
473	ฉ.ป.ก. ไร่พิสัย	4,091	17	2	0	982,211	789,700
474	ฉ.ป.ก. หนองคาย-ท่าบ่อ-ศรีฯ-สังคม	29,877	442	395	14,462,295	2,589,632	2,186,329
475	ฉ.ป.ก. โพนพิสัย-ไร่พิสัย-ปากคาด	44,552	489	137	25,133,815	3,268,081	2,668,122
476	ฉ.ป.ก. บึงกาฬ	32,427	346	128	13,388,678	2,505,516	1,892,185
477	ฉ.ก.ฝ. สาขา หนองคาย จังหวัดหนองบัวลำภู	3,090	34	144	839,380	295,489	203,356
478	ฉ.ป.ก. สุวรรณคูหา	9,487	44	0	1,456,120	597,354	565,573
479	ฉ.ป.ก. นากลาง	18,515	267	36	9,016,578	1,520,326	1,465,306
480	ฉ.ป.ก. โนนสัง	8,592	98	18	0	815,681	575,884
481	ฉ.ป.ก. หนองบัวลำภู	16,379	181	33	8,052,800	1,658,245	1,284,397
482	ฉ.ป.ก. ศรีบุญเรือง	16,902	219	140	37,759,890	1,842,357	1,105,002
จังหวัดอ่างทอง							
483	ฉ.ป.ก. อ่างทอง1	9,804	295	51	34,951,712	1,683,600	1,761,400
484	ฉ.ป.ก. อ่างทอง3	10,332	264	32	27,448,800	1,604,402	1,534,617
485	ฉ.ป.ก. อ่างทอง2	10,141	255	25	26,008,090	1,521,217	1,301,714
486	ฉ.ก.ฝ. สาขา โพธิ์ทอง	4,723	66	11	3,601,320	939,711	697,678
487	ฉ.ก.ฝ. สาขา อ่างทอง	5,007	88	24	20,230,180	1,292,887	955,034
488	ฉ.ก.ฝ. สาขา วิเศษไชยชาญ	5,805	79	14	21,776,860	1,503,062	1,094,332
จังหวัดอำนาจเจริญ							
489	ฉ.ป.ก. อำนาจเจริญ	38,626	577	205	16,062,636	2,039,038	1,906,047
490	ฉ.ป.ก. หัวตะพาน	9,438	118	10	16,181,085	929,096	664,407
491	ฉ.ก.ฝ. สาขา อำนาจเจริญ	10,754	70	260	23,528,000	1,767,000	1,089,000
จังหวัดอุดรธานี							
492	ฉ.ป.ก. บ้านค้อ	14,389	327	77	32,606,978	1,430,107	1,427,866
493	ฉ.ป.ก. อุดรธานี	16,979	302	84	40,981,884	1,391,630	1,289,253
494	ฉ.ป.ก. ศรีธาตุ	15,556	253	134	23,454,400	1,250,817	1,083,479
495	ฉ.ป.ก. น้ำโสม	16,942	277	47	25,243,158	1,112,870	935,428
496	ฉ.ป.ก. โนนสะอาด	3,726	44	59	1,317,785	454,593	263,847
497	ฉ.ป.ก. เพ็ญ	11,415	129	72	21,580,650	1,255,557	1,064,733
498	ฉ.ป.ก. บ้านคุง	13,006	162	127	5,625,500	1,006,210	804,278
499	ฉ.ป.ก. กุดจับ	10,314	98	14	12,813,940	1,005,431	798,473
500	ฉ.ป.ก. กุมวาปี	21,448	338	0	10,573,405	2,165,412	1,665,420

ลำดับ	ชื่อสมาคม	จำนวนสมาชิกทั้งหมด (คน)	จำนวนสมาชิกที่ตายทั้งหมด (คน)	จำนวนสมาชิกพื้นสภาพ (คน)	จำนวนเงินสงเคราะห์จ่ายทายาท (บาท)	รายได้ (บาท)	ค่าใช้จ่าย (บาท)
501	ฉ.ป.ก. หนงหาน	31,639	375	68	81,448,899	4,675,546	3,502,524
502	ฉ.ป.ก. หนงว้าวซอ	10,639	197	26	4,195,404	2,570,872	865,293
503	ฉ.ก.ฝ. สาขา อุดรธานี	2,626	40	69	4,221,390	384,170	382,101
504	ฉ.ก.ฝ. สาขา ศรีราชา	4,072	29	146	4,995,522	331,641	319,300
จังหวัดอุดรดิตถ์							
505	ฉ.ป.ก. น้ำปาด-ฟากท่า-บ้านโลก-ท่าปลา	15,467	130	17	19,918,710	1,553,410	1,353,474
506	ฉ.ป.ก. ท่าปลา	4,190	77	56	6,386,280	663,276	394,063
507	ฉ.ป.ก. ดรอน-ทองแสนขัน	16,843	237	42	40,067,180	1,985,652	1,677,777
508	ฉ.ป.ก. อุดรดิตถ์-ลับแล	23,220	325	142	58,176,000	3,021,000	2,565,000
509	ฉ.ป.ก. พิษัฒ	16,916	237	25	9,641,170	3,096,788	2,286,003
510	ฉ.ก.ฝ. สาขา อุดรดิตถ์ 2	4,093	84	26	14,692,054	840,825	586,648
511	ฉ.ก.ฝ. สาขา อุดรดิตถ์	5,818	89	35	25,303,847	1,179,102	923,058
จังหวัดอุทัยธานี							
512	ฉ.ป.ก. ทัพทัน	10,581	239	18	21,895	1,234	1,077
513	ฉ.ป.ก. สว่างอารมณ์	7,780	84	21	2,323,121	803,111	719,075
514	ฉ.ป.ก. อุทัยธานี-หนองขาหย่าง	7,861	114	21	13,324,545	1,095,025	864,692
515	ฉ.ป.ก. หนงกลาง	10,127	136	70	20,551,200	1,208,749	839,363
516	ฉ.ป.ก. ลานสัก	12,265	146	34	7,450	1,536,187	1,149,254
517	ฉ.ป.ก. บ้านไร่	14,793	183	59	25,821,920	1,651,933	1,221,669
518	ฉ.ก.ฝ. สาขา อุทัยธานี	6,610	60	17	17,818,280	1,241,750	781,070
จังหวัดอุบลราชธานี							
519	ฉ.ป.ก. สาขาน้ำขุ่น	3,979	38	0	1,014,740	566,934	402,988
520	ฉ.ป.ก. เขมราษฎร์-ขานูมาน-โพธิ์ไทร-นาตาล	18,311	220	78	29,706,368	1,656,208	1,434,522
521	ฉ.ป.ก. อุบล-คอนมดแดง-เหล่าเสือโก้ก	13,922	168	120	23,190,180	1,215,977	967,322
522	ฉ.ป.ก. วารินชำราบ-สำโรง	18,776	195	40	35,442,040	1,720,658	1,359,253
523	ฉ.ป.ก. เดชอุดม	19,896	183	28	36,088,210	1,796,921	1,378,219
524	ฉ.ป.ก. ม่วงสามสิบ	13,031	185	69	5,198,310	1,450,827	1,015,948
525	ฉ.ป.ก. ตระการ-กุดข้าวปุ้น	15,745	180	37	5,808,630	1,892,244	1,367,088
526	ฉ.ป.ก. น้ำขุ่น	11,556	82	30	21,454,100	1,468,099	938,269
527	ฉ.ป.ก. เดชอุดม-บุญชริก-นาจะหลวย-น้ำขุ่น	18,663	265	28	46,962,430	2,107,291	1,538,870
528	ฉ.ป.ก. ตระการพืชผล	15,034	181	56	4,707,090	1,667,894	1,050,328
529	ฉ.ป.ก. บุญชริก	13,657	136	204	9,600,570	2,132,654	1,227,104
530	ฉ.ป.ก. พิบูลมังสาหาร	22,685	234	66	51,050,056	2,562,831	1,640,444
531	ฉ.ป.ก. เขื่องใน	20,154	246	37	8,098,108	2,794,681	1,603,712
532	ฉ.ก.ฝ. สาขา อุบลราชธานี	6,034	102	43	520,045	937,276	865,515
533	ฉ.ก.ฝ. สาขา สำโรง	12,150	69	61	7,481,040	1,724,679	1,257,699
534	ฉ.ก.ฝ. สาขา เดชอุดม	11,294	84	44	39,015,600	2,122,483	1,454,265

ลำดับ	ชื่อสมาคม	จำนวนสมาชิก ทั้งหมด (คน)	จำนวนสมาชิก ที่ตายทั้งหมด (คน)	จำนวน สมาชิกพื้น สภาฯ (คน)	จำนวนเงิน สงเคราะห์จ่าย ทายาท (บาท)	รายได้ (บาท)	ค่าใช้จ่าย (บาท)
สำนักงานใหญ่							
535	ฉ.ก.ฝ. สาขาสำนักงานใหญ่	2,955	47	125	0	462,417	382,288
	รวมทั้งหมด	6,359,827	88,200	53,736	9,157,911,904	1,014,808,717	849,116,183

ข้อมูลสมาคมฯ (ณ.ป.ก.) ปีบัญชี 2552

ลำดับ	ชื่อสมาคม	จำนวนสมาชิก ทั้งหมด (คน)	จำนวนสมาชิก ที่ตายทั้งหมด (คน)	จำนวน สมาชิกพัน สภาพ (คน)	จำนวนเงิน สงเคราะห์จ่าย ทายาท (บาท)	รายได้ (บาท)	ค่าใช้จ่าย (บาท)
จังหวัดกระบี่							
1	ณ.ป.ก. คลองท่อม	10,739	149	172	4,871,047	597,886	522,011
2	ณ.ป.ก. กระบี่	16,115	316	728	24,340,752	2,228,015	1,691,220
จังหวัดกรุงเทพมหานคร							
3	ณ.ป.ก. กรุงเทพมหานคร	6,414	287	93	5,048,970	1,078,624	1,142,227
จังหวัดกาญจนบุรี							
4	ณ.ก.ฝ. กาญจนบุรี	5,732	107	40	12,224,480	679,406	685,721
5	ณ.ป.ก. กาญจนบุรี 1	9,989	187	213	18,958,350	1,163,390	1,078,348
6	ณ.ป.ก. เลาช่วญ	7,015	58	82	12,039,620	944,389	782,399
7	ณ.ป.ก. พนมทวน	6,109	130	111	11,185,000	862,768	570,700
8	ณ.ป.ก. กาญจนบุรี 2	11,341	128	551	26,508,340	1,552,666	1,147,725
จังหวัดกาฬสินธุ์							
9	ณ.ก.ฝ. สมเด็จ	2,532	66	13	4,805,520	5,246,780	5,143,568
10	ณ.ก.ฝ. กาฬสินธุ์	7,108	265	111	35,493,552	37,903,707	36,950,525
11	ณ.ป.ก. หัวขี้เหล็ก	8,908	47	6	3,911,240	17,102,246	16,948,385
12	ณ.ป.ก. เขาวง-นาคู	11,328	44	5	22,429,015	23,666,635	23,505,158
13	ณ.ป.ก. สหัสขันธ์	6,519	257	9	12,626,480	13,611,226	13,410,089
14	ณ.ป.ก. กมลาไสย-ร่องคำ-เมือง ชัย	14,618	139	1	7,358,904	29,854,018	29,613,219
15	ณ.ป.ก. สมเด็จ-นามน	11,462	199	46	27,078,832	28,602,829	28,082,684
16	ณ.ป.ก. คำม่วง-สามชัย	7,227	187	23	4,477,410	19,428,598	18,905,590
17	ณ.ป.ก. กุฉินารายณ์-หัวฝี่	15,945	324	44	39,288,540	41,456,713	40,671,638
18	ณ.ป.ก. หนองกุงศรี-ท่าคันโท ณ.ป.ก. กาฬสินธุ์-กิ่ง อ.ดอน	17,768	298	39	9,229,970	35,792,514	34,943,596
19	งาน	19,372	194	120	48,223,800	47,031,216	45,476,046
20	ณ.ป.ก. ขางตลาด	18,551	158	26	43,291,367	45,586,680	41,320,471
จังหวัดกำแพงเพชร							
21	ณ.ก.ฝ. สลกบาตร	5,151	78	362	1,706,380	534,183	533,179
22	ณ.ก.ฝ. กำแพงเพชร	8,050	187	57	0	1,049,715	842,826
23	ณ.ป.ก. ไทรงาม	12,753	52	21	14,891,260	1,008,505	1,105,670
24	ณ.ป.ก. คลองขลุง1	18,431	133	287	7,737,020	1,935,356	1,919,516
25	ณ.ป.ก. คลองขลุง2	11,029	159	100	11,789,610	786,525	750,856
26	ณ.ป.ก. สลกบาตร	15,783	47	270	12,609,564	1,856,411	1,784,288
27	ณ.ป.ก. ลานกระบือ	8,631	208	21	3,037,128	768,077	685,302
28	ณ.ป.ก. กำแพงเพชร2	15,762	27	87	4,025,450	1,116,140	1,023,052
29	ณ.ป.ก. กำแพงเพชร-คลองลาน	17,988	111	409	8,316,110	2,237,799	2,131,178
30	ณ.ป.ก. สลกบาตร2 ณ.ป.ก. พรานกระต่าย-ลาน	8,341	64	244	4,210,260	1,271,027	1,144,197
31	กระบือ	18,016	188	59	8,242,600	1,523,939	1,383,498
32	ณ.ป.ก. คลองลาน	8,828	628	112	12,646,977	1,102,484	856,790
33	ณ.ป.ก. ปางศิลาทอง	3,319	215	4	1,038,300	841,163	361,724

ลำดับ	ชื่อสมาคม	จำนวนสมาชิกทั้งหมด (คน)	จำนวนสมาชิกที่ตายทั้งหมด (คน)	จำนวนสมาชิกพันสภาพ (คน)	จำนวนเงินสงเคราะห์จ่ายทายาท (บาท)	รายได้ (บาท)	ค่าใช้จ่าย (บาท)
จังหวัดขอนแก่น							
34	ฌ.ก.ฝ. บ้านไผ่	3,987	165	72	13,323,380	878,300	825,907
35	ฌ.ป.ก. น้ำพอง	16,085	205	176	37,213,150	1,696,506	1,738,064
36	ฌ.ป.ก. หอนงเรือ	12,027	102	24	16,261,020	1,190,494	1,155,468
37	ฌ.ป.ก. พล-เวงใหญ่	16,628	128	104	34,646,010	1,881,474	1,798,205
38	ฌ.ป.ก. ภูเวียง	13,193	59	36	8,285,870	1,572,839	1,479,717
39	ฌ.ป.ก. แวงน้อย	8,710	126	62	3,001,368	996,252	866,992
40	ฌ.ป.ก. หอนงสองห้อง	14,207	64	35	4,250,160	1,427,763	1,279,858
41	ฌ.ป.ก. สีชมพู	13,406	210	58	6,166,760	1,170,617	998,398
42	ฌ.ป.ก. มัญจาคีรี	15,746	164	50	8,505,640	1,990,215	1,789,601
43	ฌ.ป.ก. ชนบท ฌ.ป.ก. ขอนแก่น-บ้านฝาง-	8,336	181	248	4,687,030	1,332,022	1,125,259
44	พระอิน	23,873	106	98	17,554,758	2,507,202	2,268,540
45	ฌ.ป.ก. กระนวน	15,161	247	187	6,225,480	1,445,478	1,199,889
46	ฌ.ป.ก. บ้านไผ่	20,488	652	58	12,949,784	2,281,674	2,032,793
47	ฌ.ป.ก. ชุมแพ	21,849	211	24	50,791,540	2,252,649	1,622,251
จังหวัดจันทบุรี							
48	ฌ.ก.ฝ. จันทบุรี	8,145	144	123	3,999,265	954,070	638,898
49	ฌ.ป.ก. จันทบุรี	27,434	229	154	44,614,314	2,860,375	2,632,417
จังหวัดฉะเชิงเทรา							
50	ฌ.ก.ฝ. ฉะเชิงเทรา 2	4,815	111	76	10,373,380	888,046	530,377
51	ฌ.ก.ฝ. ฉะเชิงเทรา 5	5,442	81	36	8,535,220	697,950	233,498
52	ฌ.ป.ก. ฉะเชิงเทรา 4	11,185	249	0	10,929,250	619,254	641,373
53	ฌ.ป.ก. ฉะเชิงเทรา 3	11,986	334	86	18,079,360	854,819	831,988
54	ฌ.ป.ก. ฉะเชิงเทรา	18,549	244	221	46,939,590	1,097,914	1,043,158
จังหวัดชลบุรี							
55	ฌ.ก.ฝ. ชลบุรี	6,174	123	46	3,205,840	913,981	786,197
56	ฌ.ป.ก. ชลบุรี	15,440	133	202	9,410,352	1,544,546	1,322,625
จังหวัดชัยนาท							
57	ฌ.ก.ฝ. สรรคบุรี	3,443	43	22	2,839	303	284
58	ฌ.ก.ฝ. สรรพชา	5,001	40	15	3,966,640	465,249	413,204
59	ฌ.ก.ฝ. ชัยนาท	5,357	58	33	6,700,640	610,704	542,791
60	ฌ.ป.ก. สรรคบุรี	6,880	158	36	27,085	1,313	1,144
61	ฌ.ป.ก. ชัยนาท-มโนรมย์	4,984	212	23	7,463,740	535,405	503,351
62	ฌ.ป.ก. สรรพชา	5,493	305	19	10,226,000	849,935	691,695
63	ฌ.ป.ก. วัดสิงห์	6,606	104	10	12,334,640	1,082,231	862,715
64	ฌ.ป.ก. หันคา	8,926	94	42	567,992	1,201,367	970,122
จังหวัดชัยภูมิ							
65	ฌ.ก.ฝ. ชัยภูมิ	6,561	229	188	4,409,160	989,055	1,201,491
66	ฌ.ป.ก. จัตุรัส	14,213	319	50	26,004,200	1,065,619	1,190,652
67	ฌ.ป.ก. บ้านเขว้า	10,579	291	25	11,720,600	828,224	898,249
68	ฌ.ป.ก. ภูเขียว 2	8,712	198	3	8,510,890	631,125	631,124
69	ฌ.ป.ก. คอนสวรรค์	14,822	245	41	28,332,380	1,116,291	1,102,924

ลำดับ	ชื่อสมาคม	จำนวนสมาชิกทั้งหมด (คน)	จำนวนสมาชิกที่ตายทั้งหมด (คน)	จำนวนสมาชิกฟื้นสภาพ (คน)	จำนวนเงินสงเคราะห์จ่ายทายาท (บาท)	รายได้ (บาท)	ค่าใช้จ่าย (บาท)
70	ฉ.ป.ก. อุเชียว	15,365	163	15	40,870,000	1,464,311	1,427,626
71	ฉ.ป.ก. อำเภอจตุรัส และอำเภอหนองบัวระเหว	15,490	121	36	14,434,430	1,059,352	988,182
72	ฉ.ป.ก. เกษตรสมบูรณ์ ฉ.ป.ก. บ้านหนึ่งฉัตร-เทพ	21,515	120	42	59,056,250	2,187,430	2,110,801
73	สถิต	19,031	90	36	10,837,320	1,426,968	1,332,676
74	ฉ.ป.ก. ชัยภูมิ	17,122	263	102	33,707,400	1,709,725	1,581,332
75	ฉ.ป.ก. แก้งคร้อ	17,715	136	25	42,974,500	1,571,030	1,407,935
76	ฉ.ป.ก. บ้านแท่น	7,397	80	28	12,769,000	704,423	509,115
จังหวัดชุมพร							
77	ฉ.ก.ส. ชุมพร	7,724	105	75	15,275,000	860,000	511,000
78	ฉ.ป.ก. ท่าแซะ-ปะทิว	12,331	104	320	12,272,482	912,332	856,974
79	ฉ.ป.ก. หลังสวน	11,164	132	297	9,795,579	939,908	611,458
80	ฉ.ป.ก. ชุมพร	24,959	158	495	63,761,000	3,305,000	2,444,000
จังหวัดเชียงราย							
81	ฉ.ก.ส. เทิง	1,707	67	82	2,080,188	231,407	343,617
82	ฉ.ก.ส. พาน	68	11	107	0	60,504	410,717
83	ฉ.ป.ก. อำเภอป่าแดด	5,790	96	9	0	512,118	501,333
84	ฉ.ป.ก. เทิง	42,951	84	48	74,458,168	2,655,435	2,600,409
85	ฉ.ป.ก. เชียงของ	22,296	146	30	7,330,048	1,901,480	1,772,713
86	ฉ.ป.ก. แม่จัน	13,430	588	34	24,749,626	1,733,517	1,574,574
87	ฉ.ป.ก. แม่สาย	9,597	170	36	14,948,359	16,200,780	16,001,802
88	ฉ.ป.ก. เชียงราย	27,072	306	176	54,695,200	3,564,920	3,233,235
89	ฉ.ป.ก. พาน	25,257	139	95	36,355,035	2,202,297	1,702,135
90	ฉ.ป.ก. เชียงแสน	9,457	244	23	2,360,150	11,503,075	10,849,023
91	ฉ.ป.ก. แม่สรวย-เวียงป่าเป้า	15,324	100	98	6,632,495	2,385,072	1,682,143
จังหวัดเชียงใหม่							
92	ฉ.ก.ส. เชียงใหม่	3,494	193	121	3,325,440	1,231,793	787,313
93	ฉ.ป.ก. แม่อาฮ	12,093	273	32	20,636,940	1,630,192	1,658,870
94	ฉ.ป.ก. ฝ่าย-ไชยปราการ 2	9,021	149	45	1,262,540	650,166	533,300
95	ฉ.ป.ก. แม่ใจ	7,369	212	1,035	0	1,661,944	1,435,621
96	ฉ.ป.ก. เชียงใหม่ใต้	33,237	410	151	62,531,730	4,314,258	3,955,745
97	ฉ.ป.ก. อ.ฝ่าย ฉ.ป.ก. จอมทอง-ฮอด-คอย	18,351	364	37	7,488,424	2,125,214	1,740,028
98	หล่อ	20,040	124	71	26,449,554	2,455,193	2,010,956
99	ฉ.ป.ก. สันป่าตอง-แม่วาง	22,351	120	20	34,219,493	1,951,884	1,470,415
100	ฉ.ป.ก. เชียงใหม่เหนือ	72,658	186	419	210,941,552	11,125,768	9,918,193
จังหวัดตรัง							
101	ฉ.ก.ส. ตรัง	9,985	112	217	21,832,060	1,664,773	1,295,793
102	ฉ.ป.ก. ตรัง	20,267	0	2,343	93,803,510	4,108,739	2,282,644
จังหวัดตราด							
103	ฉ.ป.ก. ตราด	11,557	119	96	14,271,063	472,774	330,869
จังหวัดตาก							

ลำดับ	ชื่อสมาคม	จำนวนสมาชิกทั้งหมด (คน)	จำนวนสมาชิกที่ตายทั้งหมด (คน)	จำนวนสมาชิกพื้นสภาพ (คน)	จำนวนเงินสงเคราะห์จ่ายทายาท (บาท)	รายได้ (บาท)	ค่าใช้จ่าย (บาท)
104	ฉ.ก.ฝ. ดาก	5,291	94	37	2,866,240	827,584	586,252
105	ฉ.ก.ฝ. แม่สอด	8,667	57	41	9,253,520	781,022	387,015
106	ฉ.ป.ก. แม่สอด	16,495	52	170	20,499,330	1,131,773	810,693
107	ฉ.ป.ก. ดาก-บ้านดาก-สามเงา	19,143	220	61	7,066,770	1,495,052	1,150,591
จังหวัดนครนายก							
108	ฉ.ก.ฝ. นครนายก	1,288	64	65	1,621,240	147,462	206,019
109	ฉ.ป.ก. นครนายก-ปากพลี	11,150	149	63	22,067,820	726,348	741,565
110	ฉ.ป.ก. บ้านนา	9,763	163	96	14,177,870	970,173	951,752
111	ฉ.ป.ก. องครักษ์	7,426	36	48	16,301,540	1,138,170	882,893
จังหวัดนครปฐม							
112	ฉ.ก.ฝ. นครปฐม	5,584	169	120	19,098,360	1,075,695	831,153
113	ฉ.ป.ก. บางเลน	5,199	280	41	8,311,520	718,215	664,166
114	ฉ.ป.ก. นครปฐม2	9,731	234	253	7,122,262	1,595,924	1,472,687
115	ฉ.ป.ก. นครปฐม1	9,452	63	456	30,497,416	1,673,794	1,277,688
จังหวัดนครพนม							
116	ฉ.ก.ฝ. นครพนม	3,037	69	338	1,332,260	385,334	321,947
117	ฉ.ป.ก. นาแก	4,689	263	314	914,670	306,026	304,710
118	ฉ.ป.ก. ศรีสงคราม	7,132	269	40	7,651,275	645,138	595,151
119	ฉ.ป.ก. ธาตุพนม	5,841	132	363	6,964,995	526,874	425,555
120	ฉ.ป.ก. นาหว้า	4,972	152	226	5,036,310	510,227	403,406
121	ฉ.ป.ก. นครพนม	8,435	111	401	4,687,235	1,058,868	920,857
122	ฉ.ป.ก. เรณูนคร	4,477	100	155	6,653,300	638,332	439,956
123	ฉ.ป.ก. ทำอุเทน-โพนสวรรค์-นาหว้า	13,450	167	79	16,812,660	1,210,775	993,486
124	ฉ.ป.ก. บ้านแพง	11,391	126	66	3,176,820	835,582	615,606
125	ฉ.ป.ก. ปลาปาก	5,219	224	123	4,048,000	22,926,000	1,221,000
จังหวัดนครราชสีมา							
126	ฉ.ก.ฝ. นครราชสีมา	6,243	263	152	33,442,800	1,506,679	1,333,617
127	ฉ.ก.ฝ. ด่านขุนทด	9,565	138	80	26,301,180	1,635,219	1,409,077
128	ฉ.ก.ฝ. พิมาย	9,716	316	22	36,201,696	2,132,663	1,865,364
129	ฉ.ก.ฝ. สีคิ้ว	6,057	135	78	14,122,242	1,106,216	638,037
130	ฉ.ป.ก. ขามสะแกแสง	7,341	192	23	6,838,560	696,375	768,711
131	ฉ.ป.ก. และ ฉ.ก.ฝ. โนนสูง	10,090	217	32	2,110,990	793,441	805,537
132	ฉ.ป.ก. โนนไทย	14,369	292	9	19,638	1,500	1,203
133	ฉ.ป.ก. พระทองคำ	4,016	120	73	9,403	881	583
134	ฉ.ป.ก. จักราช	15,714	191	70	16,885,874	1,294,571	1,285,711
135	ฉ.ป.ก. สูงเนิน	9,553	151	31	11,102,488	976,982	913,501
136	ฉ.ป.ก. สีคิ้ว	13,921	154	58	15,733,870	1,007,863	914,858
137	ฉ.ป.ก. เสิงสาง	12,694	140	38	11,069,701	1,018,179	906,484
138	ฉ.ป.ก. ปักธงชัย	10,498	102	82	10,648,969	804,697	653,548
139	ฉ.ป.ก. ปากช่อง	9,743	189	37	13,344,835	1,067,818	914,748
140	ฉ.ป.ก. โขกษัฒ-หนองบุญนาก	15,742	164	49	15,757,663	1,177,525	960,321
141	ฉ.ป.ก. หัวแกลง	9,509	796	24	11,011,948	909,927	666,446

ลำดับ	ชื่อสมาคม	จำนวนสมาชิกทั้งหมด (คน)	จำนวนสมาชิกที่ตายทั้งหมด (คน)	จำนวนสมาชิกพื้นสภาพ (คน)	จำนวนเงินสงเคราะห์จ่ายทายาท (บาท)	รายได้ (บาท)	ค่าใช้จ่าย (บาท)
142	ฉ.ป.ก. ชุมพวง	17,098	78	0	28,977,721	1,299,370	1,042,824
143	ฉ.ป.ก. คุรุบุรี	14,176	50	34	4,388,597	1,272,203	997,090
144	ฉ.ป.ก. ประทาย	17,381	309	11	28,242,539	1,539,971	1,200,422
145	ฉ.ป.ก. คง	9,804	108	3	14,307,080	1,180,509	812,188
146	ฉ.ป.ก. ดำเนินเขต	19,239	81	22	35,718,950	2,684,659	2,173,810
147	ฉ.ป.ก. พิมาย	37,626	96	48	61,954,492	2,697,099	2,077,943
148	ฉ.ป.ก. นครราชสีมา-ขามทะเล						
148	สอ	17,111	132	197	8,217,840	2,068,489	1,337,944
149	ฉ.ป.ก. บัวใหญ่	32,499	130	36	18,463,180	2,978,538	1,954,135
จังหวัดนครศรีธรรมราช							
150	ฉ.ก.ศ. นครศรีธรรมราช	11,302	232	87	25,711,420	1,771,659	1,434,114
151	ฉ.ป.ก. ฉวาง-จันดี	13,084	104	209	4,705,780	1,170,882	1,228,620
152	ฉ.ป.ก. พรหมคีรี	3,291	64	44	1,507,619	219,199	228,033
153	ฉ.ป.ก. ปากพ่นัง	4,532	181	4	2,050,200	266,773	260,507
154	ฉ.ป.ก. ชะอวด	15,938	93	28	6,194,910	857,351	842,511
155	ฉ.ป.ก. ขนอม	2,703	95	98	1,433,540	253,319	222,442
156	ฉ.ป.ก. ลานสกา	5,413	338	77	6,125,800	560,169	521,749
157	ฉ.ป.ก. สีชล	10,231	93	224	4,482,740	270,953	214,205
158	ฉ.ป.ก. นครศรีธรรมราช-พรหมคีรี	8,053	151	125	10,235,350	895,030	831,357
159	ฉ.ป.ก. เข็ชรใหญ่	4,522	109	71	4,270,040	427,064	363,201
160	ฉ.ป.ก. พิปูน	2,435	112	98	507,889	337,044	239,503
161	ฉ.ป.ก. ร่อนพิบูลย์	9,779	111	142	9,855,893	962,571	788,091
162	ฉ.ป.ก. นาบอน-ทุ่งสง-บางขัน	7,304	217	351	13,802,860	1,154,772	969,155
163	ฉ.ป.ก. หัวไทร	6,940	242	74	9,060,510	775,426	565,727
164	ฉ.ป.ก. ศาลา	13,931	82	169	19,067,450	1,291,340	1,034,874
165	ฉ.ป.ก. ทุ่งใหญ่	8,618	90	258	11,610,053	1,241,135	953,097
166	ฉ.ป.ก. ทุ่งสง-บางขัน	8,626	65	361	22,939,920	1,714,982	1,345,194
จังหวัดนครสวรรค์							
167	ฉ.ก.ศ. นครสวรรค์ 1	7,833	193	4,101	30,187,998	1,505,258	978,811
168	ฉ.ป.ก. ดากฟ้า	7,082	230	18	9,585,260	646,911	485,655
169	ฉ.ป.ก. สาขาชุมแสง	9,065	2	11	20,949,475	858,518	656,698
170	ฉ.ป.ก. ลาดยาว	14,124	270	49	46,160,540	1,878,581	1,538,072
171	ฉ.ป.ก. แม่จังก์	12,846	119	25	28,010,660	1,302,513	915,052
172	ฉ.ป.ก. ไผ่ศาลี	17,279	124	32	39,069,945	1,483,900	1,090,123
173	ฉ.ป.ก. ท่าตะโก	16,407	149	19	32,393,650	1,595,599	1,180,593
174	ฉ.ป.ก. ดาคีลี	16,381	150	65	43,251,730	2,027,912	1,599,603
175	ฉ.ป.ก. หนองบัว	14,227	135	23	31,597,715	1,447,148	1,005,399
176	ฉ.ป.ก. พยุหะคีรี	10,582	217	39	29,066,784	1,647,332	1,134,444
177	ฉ.ป.ก. บรรพตพิสัย	13,558	65	35	37,471,185	1,848,180	1,047,548
178	ฉ.ป.ก. นครสวรรค์ 1	13,190	135	3,385	32,948,491	2,263,269	1,370,856
179	ฉ.ป.ก. นครสวรรค์ 6	7,968	244	4,932	26,695,596	2,365,180	1,067,198
จังหวัดนนทบุรี							

ลำดับ	ชื่อสมาคม	จำนวนสมาชิกทั้งหมด (คน)	จำนวนสมาชิกที่ตายทั้งหมด (คน)	จำนวนสมาชิกพื้นสภาพ (คน)	จำนวนเงินสงเคราะห์จ่ายทายาท (บาท)	รายได้ (บาท)	ค่าใช้จ่าย (บาท)
180	ฉ.ก.ฝ. นนทบุรี	2,378	40	35	521,200	251,279	304,401
181	ฉ.ป.ก. นนทบุรี	11,656	117	36	6,635,130	1,748,539	1,456,585
จังหวัดนครราชสีมา							
182	ฉ.ป.ก. ผู้นำสุโขทัย	1,557	20	568	323,842	99,272	138,469
183	ฉ.ป.ก. ศรีนคร	1,883	70	415	687,983	181,131	184,261
จังหวัดน่าน							
184	ฉ.ก.ฝ. น่าน	4,146	193	94	0	1,012,185	767,198
185	ฉ.ป.ก. เชียงกลาง	11,555	47	0	3,216,797	646,000	617,238
186	ฉ.ป.ก. ปัว	17,511	98	41	19,894,083	700,918	620,056
187	ฉ.ป.ก. เวียงสา	23,310	101	298	10,944,129	1,619,228	1,492,308
188	ฉ.ป.ก. ท่าวังผา	17,902	208	15	18,160,891	731,939	588,116
189	ฉ.ป.ก. นาน้อย-นาหมื่น	15,623	188	12	2,626,960	771,848	627,304
190	ฉ.ป.ก. น่าน	29,991	198	81	61,949	2,337,345	1,878,223
จังหวัดบุรีรัมย์							
191	ฉ.ก.ฝ. บุรีรัมย์	12,609	296	224	76,299,660	2,968,011	1,962,930
192	ฉ.ป.ก. คูเมือง	7,568	204	108	2,627,732	1,377,133	1,192,510
193	ฉ.ป.ก. สตึก1	14,078	205	53	6,914,240	1,754,148	1,536,678
194	ฉ.ป.ก. สตึก2	8,706	86	48	16,934,865	1,333,463	1,112,662
195	ฉ.ป.ก. ประโคนชัย-บ้านกรวด	23,462	55	108	50,341,601	2,319,895	2,045,609
196	ฉ.ป.ก. กระสัง	12,621	77	61	19,919,375	1,635,810	1,270,307
197	ฉ.ป.ก. ละหานทราย	17,827	190	204	5,064,270	1,867,093	1,474,666
198	ฉ.ป.ก. ลำปลายมาศ	15,294	222	266	42,911,700	2,278,423	1,793,324
199	ฉ.ป.ก. บ้านกรวด	11,968	582	67	7,653,100	1,544,389	1,035,122
200	ฉ.ป.ก. นางรอง-สวนองุ่น	26,530	366	148	13,222,930	2,396,132	1,858,680
201	ฉ.ป.ก. พุทไธสง-นาโพธิ์	15,934	338	55	29,528,850	2,227,183	1,625,727
202	ฉ.ป.ก. บุรีรัมย์	16,131	225	63	24,030,254	2,056,445	1,215,663
จังหวัดปทุมธานี							
203	ฉ.ป.ก. ปทุมธานี	4,935	22	266	2,936,360	1,243,578	930,040
จังหวัดประจวบคีรีขันธ์							
204	ฉ.ก.ฝ. บางสะพานน้อย	5,244	19	13	1,812,052	248,217	299,345
205	ฉ.ก.ฝ. ประจวบคีรีขันธ์	4,849	69	153	6,493,700	482,538	468,587
206	ฉ.ป.ก. ประจวบคีรีขันธ์2	6,483	153	315	1,886,890	631,893	548,481
207	ฉ.ป.ก. ประจวบคีรีขันธ์	4,870	91	176	9,024,060	822,498	618,613
จังหวัดปราจีนบุรี							
208	ฉ.ก.ฝ. กบินทร์บุรี	6,215	57	77	1,732,060	739,235	502,413
209	ฉ.ก.ฝ. ปราจีนบุรี	6,757	147	70	19,862,660	1,305,811	961,413
210	ฉ.ป.ก. ศรีมหาโพธิ์-ศรีมหาโพธิ์-ประจันตคาม	11,686	95	74	12,083,240	980,027	881,378
211	ฉ.ป.ก. ปราจีน-บ้านสร้าง	11,637	70	40	4,651,530	832,300	733,115
212	ฉ.ป.ก. กบินทร์บุรี-นาดี	13,495	52	81	25,667,880	1,211,905	990,885
จังหวัดปัตตานี							
213	ฉ.ป.ก. โคกโพธิ์	5,515	148	226	664,665	85,104	163,598
214	ฉ.ป.ก. ปัตตานี-ยะหือยัง-ยะรัง-	1,854	488	592	0	153,971	190,430

ลำดับ	ชื่อสมาคม	จำนวนสมาชิกทั้งหมด (คน)	จำนวนสมาชิกที่ตายทั้งหมด (คน)	จำนวนสมาชิกพ้นสภาพ (คน)	จำนวนเงินสงเคราะห์จ่ายทายาท (บาท)	รายได้ (บาท)	ค่าใช้จ่าย (บาท)
หนองจิก							
215	ฉ.ป.ก. ปานาเระ-มายอก	1,612	267	294	550,690	85,556	79,270
216	ฉ.ป.ก. สายบุรี-กะพ้อ	1,855	137	157	246,930	134,598	126,074
จังหวัดพระนครศรีอยุธยา							
217	ฉ.ก.ส. อุดรชา 2	4,033	187	47	15,218,880	994,245	1,122,558
218	ฉ.ก.ส. ท่าเรือ	3,191	123	89	7,949,720	499,410	570,197
219	ฉ.ก.ส. อุดรชา 1	4,854	229	29	22,405,960	1,480,767	1,440,298
220	ฉ.ก.ส. บางปะหัน	3,942	226	54	0	1,127,696	988,647
221	ฉ.ก.ส. เสนา	4,390	234	65	0	1,253,598	1,108,182
222	ฉ.ป.ก. สาขาอุดรชา (วังน้อย)	10,724	395	195	31,975,080	1,771,539	1,925,871
223	ฉ.ป.ก. อุดรชา 1	19,512	236	358	61,838,298	3,059,976	3,058,157
224	ฉ.ป.ก. อุดรชา 2	10,746	105	349	36,171,860	2,137,464	2,056,279
จังหวัดพะเยา							
225	ฉ.ก.ส. พะเยา	2,855	83	105	4,561,620	315,976	276,829
226	ฉ.ป.ก. พะเยา-กิ่ง อ.ภูพานยาง	23,458	98	20	13,436,544	1,616,881	1,598,569
227	ฉ.ป.ก. ปง	11,535	128	14	3,001,580	694,039	631,856
228	ฉ.ป.ก. เชียงม่วน	6,963	163	13	6,031,300	542,785	415,118
229	ฉ.ป.ก. แม่ใจ	8,007	120	18	6,945,465	615,337	420,830
230	ฉ.ป.ก. จุน	11,605	209	22	15,763,110	843,703	646,073
231	ฉ.ป.ก. ดอกคำใต้	18,098	328	59	10,940,957	2,168,280	1,663,120
232	ฉ.ป.ก. เชียงคำ-กิ่ง อ.ภูซาง	24,757	269	36	8,606,136	1,735,937	1,072,935
จังหวัดพังงา							
233	ฉ.ก.ส. พังงา	7,409	120	322	14,257,282	964,670	675,022
234	ฉ.ป.ก. พังงา	19,947	165	375	8,508,130	2,444,320	2,516,305
235	ฉ.ป.ก. ภูเก็ต	3,969	118	362	706,620	290,241	265,736
จังหวัดพัทลุง							
236	ฉ.ก.ส. พัทลุง	11,209	153	71	0	935,324	591,366
237	ฉ.ป.ก. พัทลุง	21,743	447	140	8,881,644	1,072,371	1,163,071
238	ฉ.ป.ก. เขาช้างสน-บางแก้ว-ตะโหมด	10,458	65	276	1,245,610	774,004	712,635
239	ฉ.ป.ก. ควนขนุน-ป่าพยอม	22,995	48	287	48,027,340	1,500,939	1,347,490
240	ฉ.ป.ก. ปากพะยูน-ป่าบอน	12,954	187	206	14,749,580	1,040,868	857,091
จังหวัดพิจิตร							
241	ฉ.ก.ส. ตะพานหิน 1	4,292	183	77	15,956,640	748,599	713,888
242	ฉ.ก.ส. พิจิตร	4,562	175	48	16,261,480	866,792	778,973
243	ฉ.ป.ก. วังทรายพูน	8,199	313	18	18,111,100	1,292,066	1,270,281
244	ฉ.ป.ก. พิจิตร	14,086	136	43	31,217,140	1,388,452	1,355,518
245	ฉ.ป.ก. ตะพานหิน 1	12,324	382	64	26,838,290	1,225,226	1,188,814
246	ฉ.ป.ก. สามง่าม	12,402	75	47	23,110,980	1,105,133	1,063,854
247	ฉ.ป.ก. บางมูลนาก	13,543	218	37	27,622,760	1,106,033	1,018,260
248	ฉ.ป.ก. โปะทะเล	16,381	188	15	35,215,330	1,286,754	1,086,761
249	ฉ.ป.ก. ทับคล้อ	7,542	163	40	3,318,700	892,970	628,684
250	ฉ.ป.ก. โปธิ์ประทับช้าง	8,582	113	29	20,078,730	1,409,261	1,144,876

ลำดับ	ชื่อสมาคม	จำนวนสมาชิกทั้งหมด (คน)	จำนวนสมาชิกที่ตายทั้งหมด (คน)	จำนวนสมาชิกพื้นสภาพ (คน)	จำนวนเงินสงเคราะห์จ่ายทายาท (บาท)	รายได้ (บาท)	ค่าใช้จ่าย (บาท)
จังหวัดพิษณุโลก							
251	ฉ.ก.ฝ. พิษณุโลก	5,154	183	22	18,734,100	896,195	811,003
252	ฉ.ก.ฝ. วังทอง	5,083	85	42	2,293,040	780,318	404,954
253	ฉ.ป.ก. บางกระทุ่ม	8,986	107	41	18,826	1,488	921
254	ฉ.ป.ก. วัดโบสถ์	7,458	26	21	11,775,140	853,862	761,806
255	ฉ.ป.ก. ซาติตระการ	3,817	42	1	766,200	352,094	197,592
256	ฉ.ป.ก. พิษณุโลก	19,614	18	73	41,092,920	1,972,009	1,814,889
257	ฉ.ป.ก. เนินมะปราง	10,970	144	31	20,994,471	1,154,159	915,660
258	ฉ.ป.ก. บางระกำ	20,798	33	89	35,118,800	1,356,397	1,094,852
259	ฉ.ป.ก. วังทอง	19,486	22	162	6,768,914	1,879,148	1,289,947
260	ฉ.ป.ก. นครไทย	27,510	241	45	41,252,246	2,338,363	1,723,144
261	ฉ.ป.ก. พรหมพิราม	21,725	115	34	31,387,710	2,646,024	1,717,059
จังหวัดเพชรบุรี							
262	ฉ.ก.ฝ. จอมเพชร	4,336	80	124	6,950,940	503,714	539,908
263	ฉ.ก.ฝ. เพชรบุรี	6,412	115	113	22,586,010	1,346,849	1,270,401
264	ฉ.ป.ก. เพชรบุรี	11,909	287	540	42,404,890	2,373,974	2,153,783
จังหวัดเพชรบูรณ์							
265	ฉ.ก.ฝ. บึงสามพัน	5,282	204	60	5,099,094	779,934	834,632
266	ฉ.ก.ฝ. วิเชียรบุรี	6,764	109	60	14,485,550	723,532	769,494
267	ฉ.ก.ฝ. เพชรบูรณ์	4,107	207	35	17,313,420	765,711	763,256
268	ฉ.ก.ฝ. หล่มสัก 2	5,960	80	24	9,636,000	680,916	602,720
269	ฉ.ก.ฝ. ชนแดน	5,056	58	81	5,742,440	460,235	271,151
270	ฉ.ก.ฝ. วังโป่ง	4,114	160	43	9,215,765	680,975	418,613
271	ฉ.ก.ฝ. หล่มเก่า	5,335	107	24	10,541,409	712,558	424,604
272	ฉ.ก.ฝ. หล่มสัก	5,966	101	65	11,455,279	1,020,013	701,193
273	ฉ.ก.ฝ. หอนงไผ่	8,832	117	52	19,830,000	1,278,615	683,960
274	ฉ.ป.ก. หอนงไผ่	10,593	198	17	28,372,300	969,036	949,451
275	ฉ.ป.ก. บึงสามพัน	14,339	162	30	29,621,051	1,392,670	1,357,295
276	ฉ.ป.ก. น้ำหนาว(หล่มสัก)	5,400	501	29	4,498,611	372,985	333,185
277	ฉ.ป.ก. สาขาท่าพล	1,417	316	1	533,020	62,424	22,339
278	ฉ.ป.ก. ศรีเทพ	10,358	95	8	18,696,148	929,912	885,517
279	ฉ.ป.ก. เพชรบูรณ์	34,264	79	149	57,796,954	2,110,852	2,039,914
280	ฉ.ป.ก. สามแยกวิเชียรบุรี	13,886	149	57	10,043,525	1,641,376	1,551,891
281	ฉ.ป.ก. หล่มสัก-กิ่ง อ.เขาค้อ	14,495	159	133	29,384,356	1,460,496	1,315,913
282	ฉ.ป.ก. หล่มเก่า	11,813	201	50	20,563,810	1,175,519	953,576
283	ฉ.ป.ก. ชนแดน	15,716	153	211	35,223,590	2,476,249	1,386,548
จังหวัดแพร่							
284	ฉ.ก.ฝ. แพร่	3,783	209	41	16,169,160	1,025,471	912,432
285	ฉ.ป.ก. เมืองแพร่	11,062	97	227	7,663,730	1,935,339	1,853,412
286	ฉ.ป.ก. ลอง-วังชิ้น	14,369	130	102	34,014,930	2,446,791	2,311,625
287	ฉ.ป.ก. สูงม่าน-เด่นชัย	14,171	246	50	38,159,560	2,092,254	1,928,570
288	ฉ.ป.ก. สอง	13,639	166	107	9,999,590	1,881,087	1,618,647
289	ฉ.ป.ก. จังหวัดแพร่	17,110	268	150	1,276,810	2,020,278	1,666,126

ลำดับ	ชื่อสมาคม	จำนวนสมาชิกทั้งหมด (คน)	จำนวนสมาชิกที่ตายทั้งหมด (คน)	จำนวนสมาชิกพื้นสภาพ (คน)	จำนวนเงินสงเคราะห์จ่ายทายาท (บาท)	รายได้ (บาท)	ค่าใช้จ่าย (บาท)
290	ฉ.ป.ก. ร้องกวาง-หนองม่วงไข่	15,459	89	16	9,433,350	2,284,402	1,868,057
จังหวัดมหาสารคาม							
291	ฉ.ก.ฝ. มหาสารคาม	6,472	190	21	24,642,900	1,000,693	886,220
292	ฉ.ป.ก. กุดรัง	1,222	267	8	0	90,441	86,648
293	ฉ.ป.ก. บริบือ-กุดรัง2	10,844	55	74	9,429,620	739,886	733,261
294	ฉ.ป.ก. เขียงยืน	10,721	266	22	0	995,174	937,012
295	ฉ.ป.ก. บริบือ-กุดรัง1	12,789	550	36	30,561,140	1,660,640	1,574,286
296	ฉ.ป.ก. กันทรวิชัย	3,363	179	79	1,068,380	477,627	308,175
297	ฉ.ป.ก. มหาสารคาม2	8,125	171	96	14,546,365	1,060,782	763,078
298	ฉ.ป.ก. วาปีปทุม-นาคูน1	13,874	370	63	49,741,760	1,743,633	1,427,948
299	ฉ.ป.ก. อำเภอเมือง-กันทรวิชัย	11,305	263	60	28,222,550	1,399,339	1,052,079
300	ฉ.ป.ก. โกสุมพิสัย	19,655	230	61	12,082,020	1,939,505	1,532,973
301	ฉ.ป.ก. พัทธภูมิพิสัย1	16,211	158	114	46,274,490	1,566,257	1,087,530
302	ฉ.ป.ก. นาเชือก	10,956	161	75	26,311,439	1,834,634	1,298,243
303	ฉ.ป.ก. วาปีปทุม-นาคูน2	10,235	50	73	33,765,080	1,923,302	1,151,869
304	ฉ.ป.ก. พัทธภูมิพิสัย2	16,503	240	98	38,576,080	1,749,816	530,522
จังหวัดมุกดาหาร							
305	ฉ.ก.ฝ. มุกดาหาร	5,016	182	24	18,690,940	1,893,956	970,323
306	ฉ.ป.ก. คำชะอี-หนองสูง	9,740	151	42	3,501,912	991,510	846,391
307	ฉ.ป.ก. มุกดาหาร2	8,967	532	173	5,723,720	1,725,026	1,243,423
308	ฉ.ป.ก. มุกดาหาร1	17,623	96	203	43,979,520	2,714,196	2,208,928
จังหวัดแม่ฮ่องสอน							
309	ฉ.ก.ฝ. แม่ฮ่องสอน	14,117	118	382	15,832,550	1,249,842	1,224,439
จังหวัดยโสธร							
310	ฉ.ก.ฝ. ยโสธร	3,739	94	245	7,034,560	629,971	388,338
311	ฉ.ป.ก. ป่าดิว	5,405	151	18	9,161,380	597,022	557,573
312	ฉ.ป.ก. ค้อวัง	3,650	93	10	5,593,470	474,988	431,720
313	ฉ.ป.ก. กุดชุม	11,537	109	17	15,151,310	888,963	840,468
314	ฉ.ป.ก. คำเขื่อนแก้ว	11,664	122	52	23,548,480	901,975	831,625
315	ฉ.ป.ก. ยโสธร-ทรายมูล	14,059	48	48	41,595,700	1,407,270	1,312,034
316	ฉ.ป.ก. มหาชนะชัย	9,408	195	43	6,644,895	1,454,754	1,339,418
317	ฉ.ป.ก. เลิงนกทา	12,874	171	59	29,568,020	1,604,455	1,214,598
จังหวัดยะลา							
318	ฉ.ป.ก. ยะลา	8,347	127	461	2,645,000	461,000	390,000
จังหวัดร้อยเอ็ด							
319	ฉ.ก.ฝ. เสดภูมิ	10,373	147	39	9,432,602	1,811,651	839,449
320	ฉ.ป.ก. ปทุมรัตต์	7,208	69	46	3,217,600	1,082,892	982,021
321	ฉ.ป.ก. พนมไพร	11,472	178	39	6,757,020	1,077,172	943,759
322	ฉ.ป.ก. สุวรรณภูมิ-โพนทราย	13,332	215	28	8,105,398	1,999,323	1,820,844
323	ฉ.ป.ก. โพธิ์ชัย	2,156	167	0	1,207,977	734,043	311,104
324	ฉ.ป.ก. ธวัชบุรี	7,685	60	73	5,468,660	1,826,744	1,386,592
325	ฉ.ป.ก. อาจสามารถ	8,881	103	102	3,780,968	1,390,072	920,018
326	ฉ.ป.ก. โพนทอง	16,487	233	166	6,738,218	2,119,661	1,636,595

ลำดับ	ชื่อสมาคม	จำนวนสมาชิกทั้งหมด (คน)	จำนวนสมาชิกที่ตายทั้งหมด (คน)	จำนวนสมาชิกพื้นสภาพ (คน)	จำนวนเงินสงเคราะห์จ่ายทายาท (บาท)	รายได้ (บาท)	ค่าใช้จ่าย (บาท)
327	ฉ.ป.ก. จตุรพักตรพิมาน	11,123	202	43	4,199,123	1,385,810	851,219
328	ฉ.ป.ก. ร้อยเอ็ดที่ 1	36,981	402	67	35,269,572	5,223,385	4,423,335
329	ฉ.ป.ก. เกษตรวิสัย	21,024	240	100	11,246,504	2,458,906	1,579,121
330	ฉ.ป.ก. ร้อยเอ็ดที่ 2	36,736	67	58	115,046,162	4,654,857	3,526,173
331	ฉ.ป.ก. ร้อยเอ็ดที่ 4	36,726	281	51	27,642,666	4,472,537	3,135,907
332	ฉ.ป.ก. ร้อยเอ็ดที่ 3	16,907	196	78	77,744,530	4,198,179	2,679,606
จังหวัดระนอง							
333	ฉ.ก.ศ. ระนอง	4,578	25	218	0	257,444	164,543
334	ฉ.ป.ก. ระนอง	11,018	74	163	6,101,307	935,312	662,809
จังหวัดระยอง							
335	ฉ.ก.ศ. ระยอง	6,226	152	33	18,916,340	1,190,348	909,929
336	ฉ.ป.ก. ปลวกแดง ฉ.ป.ก. อ.เมืองระยอง และ อ.	2,290	192	189	1,719,880	190,820	169,556
337	บ้านฉาง	4,175	221	129	6,845,760	683,948	615,626
338	ฉ.ป.ก. บ้านค่าย ฉ.ป.ก. แกลง-วังจันทร์-เขาชะ	4,557	25	28	7,105,120	709,323	618,316
339	เมมา	9,707	127	378	7,735,320	1,587,941	1,078,770
จังหวัดราชบุรี							
340	ฉ.ก.ศ. ราชบุรี 3	6,632	67	118	8,768,920	620,724	713,069
341	ฉ.ก.ศ. ราชบุรี 2	6,601	95	264	10,124,880	774,511	750,089
342	ฉ.ก.ศ. ราชบุรี	6,611	103	157	13,694,560	852,443	639,119
343	ฉ.ป.ก. ราชบุรี	11,135	168	357	7,429,880	1,317,255	1,211,782
จังหวัดลพบุรี							
344	ฉ.ก.ศ. ลำน้ำราชณ์	4,044	37	56	3,000,020	314,849	194,563
345	ฉ.ก.ศ. ลพบุรี-ท่าเรือ	6,054	139	32	19,196,780	701,679	569,419
346	ฉ.ก.ศ. บ้านหมี่	1,617	27	15	2,080,650	248,377	70,978
347	ฉ.ป.ก. โลกสำโรง2	6,861	246	16	10,292,380	819,020	861,302
348	ฉ.ป.ก. หอนงม่าง	4,802	207	21	397,340	386,671	365,832
349	ฉ.ป.ก. บ้านหมี่	9,210	229	49	18,432,204	1,153,432	1,120,040
350	ฉ.ป.ก. ลำน้ำราชณ์	14,438	235	91	23,455,080	989,827	951,916
351	ฉ.ป.ก. พัฒนานิคม	8,394	204	66	14,130,050	1,253,990	1,190,506
352	ฉ.ป.ก. โลกสำโรง1	11,145	39	38	24,315,200	1,221,309	1,055,287
353	ฉ.ป.ก. ลพบุรี-ท่าเรือ	13,356	141	171	33,655,590	1,642,500	1,118,944
จังหวัดลำปาง							
354	ฉ.ก.ศ. ลำปาง	3,314	129	66	1,465,204	595,919	561,036
355	ฉ.ป.ก. แจ้ห่ม	10,206	44	34	12,537,640	548,582	588,033
356	ฉ.ป.ก. เกาะคา	5,788	178	89	1,566,225	500,007	492,230
357	ฉ.ป.ก. สบปราบ	3,802	196	30	3,892,258	454,936	414,415
358	ฉ.ป.ก. เสริมงาม	3,679	182	67	2,595,953	312,906	265,716
359	ฉ.ป.ก. จาว	9,343	67	53	1,758,442	900,431	831,310
360	ฉ.ป.ก. เมืองปาน	9,047	105	15	12,328,594	730,322	650,013
361	ฉ.ป.ก. ห้างฉัตร	10,873	151	18	15,037,532	797,857	687,745
362	ฉ.ป.ก. วังเหนือ	11,914	361	18	13,797,430	910,547	749,327

ลำดับ	ชื่อสมาคม	จำนวนสมาชิกทั้งหมด (คน)	จำนวนสมาชิกที่ตายทั้งหมด (คน)	จำนวนสมาชิกพื้นสภาพ (คน)	จำนวนเงินสงเคราะห์จ่ายทายาท (บาท)	รายได้ (บาท)	ค่าใช้จ่าย (บาท)
363	ฉ.ป.ก. เมืองพัฒนา	11,406	120	157	14,172,384	1,224,520	989,766
364	ฉ.ป.ก. เถิน-แม่พริก	11,249	254	30	14,239,171	897,202	630,540
365	ฉ.ป.ก. แม่ทะ	15,171	125	30	26,146,885	1,338,815	1,033,549
366	ฉ.ป.ก. ลำปาง	11,649	516	108	3,055,440	1,185,786	607,050
จังหวัดลำพูน							
367	ฉ.ก.ฝ. ลำพูน	1,536	68	48	1,936,894	193,974	206,370
368	ฉ.ป.ก. บ้านโฮ่ง	10,742	235	12	9,375,050	505,230	635,464
369	ฉ.ป.ก. บ้านธิ	3,072	263	14	1,336,300	248,004	217,944
370	ฉ.ป.ก. ลำพูน-บ้านธิ	26,090	307	118	12,188,867	1,690,352	1,653,028
371	ฉ.ป.ก. ลี้-ทุ่งหัวช้าง2	9,080	275	58	1,268,240	596,485	544,543
372	ฉ.ป.ก. แม่ทา	10,966	81	30	12,339,530	1,054,492	988,130
373	ฉ.ป.ก. ลี้-ทุ่งหัวช้าง1	11,368	262	57	3,756,870	854,956	644,131
	ฉ.ป.ก. อ.ป่าซาง-เวียงหนอง						
374	ล่อง	17,507	117	232	1,187,441	2,719,885	2,326,352
จังหวัดเลย							
375	ฉ.ก.ฝ. เลย	8,874	150	39	6,914,660	1,078,603	906,456
376	ฉ.ก.ฝ. คำนซำ	3,099	77	17	4,703,100	480,448	282,686
377	ฉ.ป.ก. ท่าลี่	7,020	85	16	8,965,180	808,546	759,930
378	ฉ.ป.ก. ภูเรือ	8,039	75	12	11,122,580	810,729	551,846
379	ฉ.ป.ก. เขียงคาน	17,612	79	25	34,548,890	1,280,317	1,009,333
380	ฉ.ป.ก. เลข-นาด้วง	25,006	86	43	43,379,889	1,397,827	1,089,806
381	ฉ.ป.ก. ภูกระดึง-ผาขาว	20,317	361	77	31,306,483	1,496,119	1,135,940
382	ฉ.ป.ก. วังสะพุง-ภูหลวง	35,200	221	35	16,667,250	1,877,396	1,378,319
383	ฉ.ป.ก. คำนซำ	18,932	202	10	22,511,750	1,704,149	1,075,899
384	ฉ.ป.ก. ปากชม	11,868	105	64	25,083,531	1,588,421	958,684
จังหวัดศรีสะเกษ							
385	ฉ.ก.ฝ. ศรีสะเกษ	5,682	195	64	6,154,640	658,909	569,104
386	ฉ.ก.ฝ. ขุขันธ์	2,722	242	1,087	4,842,160	1,228,745	856,849
387	ฉ.ก.ฝ. กันทรลักษ์	8,694	165	63	21,162,306	1,889,133	1,349,256
388	ฉ.ป.ก. ราษีไศล	30,570	201	90	46,736,390	1,851,015	1,743,754
389	ฉ.ป.ก. ปรังคัง	12,204	188	10	15,548,440	1,245,616	1,131,796
390	ฉ.ป.ก. ขุนหาร	25,897	157	62	47,937,550	2,181,754	2,029,013
391	ฉ.ป.ก. ขุขันธ์	23,439	96	142	37,848,936	2,453,634	2,220,623
392	ฉ.ป.ก. กันทรามรย์	18,332	148	106	31,974,160	1,917,948	1,682,709
393	ฉ.ป.ก. ศรีสะเกษ	19,955	154	82	36,744,547	1,735,816	1,478,933
394	ฉ.ป.ก. อุทุมพรพิสัย	23,792	295	54	50,815,544	2,207,217	1,876,981
395	ฉ.ป.ก. กันทรลักษ์	28,527	173	108	57,019,330	2,956,328	2,549,948
จังหวัดสกลนคร							
396	ฉ.ก.ฝ. พังโคน	2,624	88	50	1,317,160	304,767	257,970
397	ฉ.ก.ฝ. สกลนคร	5,173	121	14	1,828,740	873,047	699,487
398	ฉ.ป.ก. สกลนคร	27,637	67	100	13,361,055	1,553,880	1,773,307
399	ฉ.ป.ก. พังโคน	5,502	143	13	8,002,435	601,262	571,232
400	ฉ.ป.ก. วาริชภูมิ (เริ่มรายงาน)	10,808	399	14	14,545,440	766,523	708,107

ลำดับ	ชื่อสมาคม	จำนวนสมาชิกทั้งหมด (คน)	จำนวนสมาชิกที่ตายทั้งหมด (คน)	จำนวนสมาชิกพื้นสภาพ (คน)	จำนวนเงินสงเคราะห์จ่ายทายาท (บาท)	รายได้ (บาท)	ค่าใช้จ่าย (บาท)
	ไตรมาส 2/50)						
401	ฉ.ป.ก. อากาศอำนวย	9,650	69	8	1,887,390	822,162	720,244
402	ฉ.ป.ก. กุสุมาลย์	3,941	96	76	4,666,513	423,247	319,117
403	ฉ.ป.ก. วานรนิवास	21,035	95	67	10,485,330	1,605,926	1,472,528
404	ฉ.ป.ก. พรรณานิกม	11,643	81	55	5,428,776	1,039,576	867,584
405	ฉ.ป.ก. สว่างแดนดิน	28,768	123	121	21,493,662	1,975,232	1,767,129
406	ฉ.ป.ก. บ้านม่วง	10,083	248	17	17,083,915	1,066,188	808,573
จังหวัดสงขลา							
	ฉ.ป.ก. สงขลา-ระโนด-สทิง						
407	พระ	13,309	271	410	21,541,200	1,152,330	1,297,528
408	ฉ.ป.ก. นาทวี-ลำไพล	8,847	190	460	7,942,675	788,295	738,383
409	ฉ.ป.ก. จะนะ-สะบ้าย้อย	5,062	101	882	3,522,829	552,810	474,340
410	ฉ.ป.ก. หาดใหญ่-คูหา-สะเดา	13,230	202	655	25,177,180	1,772,787	1,607,615
จังหวัดสตูล							
411	ฉ.ป.ก. สตูล	9,671	75	403	2,362,135	843,868	760,036
จังหวัดสมุทรปราการ							
412	ฉ.ป.ก. สมุทรปราการ	6,814	115	107	4,905,520	951,096	871,143
จังหวัดสมุทรสาคร							
413	ฉ.ก.ฝ. สมุทรสาคร	6,238	123	38	3,167,790	1,074,704	838,928
414	ฉ.ป.ก. สมุทรสงคราม	3,114	78	104	3,830,305	434,821	407,072
415	ฉ.ป.ก. สมุทรสาคร	8,293	250	116	15,168,129	1,609,561	1,399,774
จังหวัดสระแก้ว							
416	ฉ.ก.ฝ. สระแก้ว 1	7,308	91	48	12,750,824	935,244	747,051
417	ฉ.ก.ฝ. สระแก้ว 2	7,279	89	65	9,454,355	918,138	700,723
418	ฉ.ก.ฝ. สระแก้ว 3	6,789	110	128	14,785,620	961,218	568,837
419	ฉ.ป.ก. สระแก้ว-วังน้ำเย็น	13,087	118	53	22,697,350	1,553,807	1,359,823
420	ฉ.ป.ก. อรัญประเทศ	14,851	185	194	8,945,250	1,806,404	1,425,069
จังหวัดสระบุรี							
421	ฉ.ก.ฝ. สระบุรี	5,007	107	10	10,817,490	836,176	742,336
422	ฉ.ป.ก. แก่งคอย	5,873	185	139	4,110,422	889,614	859,180
423	ฉ.ป.ก. สระบุรี	11,074	183	34	0	1,202,666	1,148,876
424	ฉ.ป.ก. บ้านหมอ	6,602	291	64	4,372,819	831,020	762,397
425	ฉ.ป.ก. หอนงแคว-วิหารแดง	5,815	72	68	10,397,447	772,129	703,086
426	ฉ.ป.ก. มวกเหล็ก-วังม่วง	6,000	25	288	2,073,454	842,011	745,866
จังหวัดสิงห์บุรี							
427	ฉ.ก.ฝ. สิงห์บุรี	4,414	103	25	2,827,680	531,420	639,504
428	ฉ.ป.ก. สิงห์บุรี 2	5,181	170	24	3,114,460	814,610	1,044,809
429	ฉ.ป.ก. อินทร์บุรี	8,197	112	14	20,641,890	1,184,795	1,360,487
430	ฉ.ป.ก. สิงห์บุรี	5,348	53	17	3,962,280	912,782	841,053
จังหวัดสุโขทัย							
431	ฉ.ก.ฝ. ออมทรัพย์สุโขทัย	5,956	114	18	13,512,160	960,761	727,437
432	ฉ.ก.ฝ. สุโขทัย	5,793	196	38	22,289,460	1,249,108	950,967
433	ฉ.ป.ก. ศรีนคร	6,044	1,011	13	7,151,520	549,171	650,528

ลำดับ	ชื่อสมาคม	จำนวนสมาชิกทั้งหมด (คน)	จำนวนสมาชิกที่ตายทั้งหมด (คน)	จำนวนสมาชิกพื้นสภาพ (คน)	จำนวนเงินสงเคราะห์จ่ายทายาท (บาท)	รายได้ (บาท)	ค่าใช้จ่าย (บาท)
434	ฉ.ป.ก. หุ่นเสด็จ	11,654	160	13	15,133,999	834,214	886,378
435	ฉ.ป.ก. สวรรคโลก	13,823	133	19	3,448,820	987,083	1,028,873
436	ฉ.ป.ก. ศรีสำโรง	18,961	238	126	30,144,550	1,472,228	1,444,743
437	ฉ.ป.ก. บ้านด่านลานหอย	11,065	96	41	23,909,310	1,494,048	1,421,369
438	ฉ.ป.ก. ศรีสังขนาลัย	18,655	103	132	6,998,856	1,779,485	1,590,261
439	ฉ.ป.ก. กงไกรลาส	15,441	152	51	24,229,840	1,877,649	1,599,666
440	ฉ.ป.ก. สุโขทัย	19,704	129	78	42,172,430	1,886,915	1,549,281
441	ฉ.ป.ก. สิริมาศ	16,878	131	51	20,019,400	1,610,667	1,190,835
จังหวัดสุพรรณบุรี							
442	ฉ.ก.ฝ. สุพรรณบุรี	5,227	97	8	10,055,480	735,882	663,069
443	ฉ.ก.ฝ. สองพี่น้อง	6,584	130	50	4,315,450	901,180	823,624
444	ฉ.ก.ฝ. ค่ายช้าง	5,715	65	38	7,290,800	638,278	539,238
445	ฉ.ก.ฝ. อู่ทอง	3,894	124	34	2,488,540	631,395	473,748
446	ฉ.ก.ฝ. เดิมบางนางบัว	5,934	67	9	7,049,840	558,457	369,712
447	ฉ.ก.ฝ. ศรีประจันต์	5,922	120	12	14,005,180	900,893	673,405
448	ฉ.ก.ฝ. บางปลาม้า	5,366	108	12	11,198,840	730,470	476,134
449	ฉ.ป.ก. สุพรรณบุรี 1	20,503	97	29	55,646,970	1,915,356	1,885,077
450	ฉ.ป.ก. สามชุก 1	13,235	91	11	30,877,250	1,387,098	1,306,850
451	ฉ.ป.ก. สามชุก 2	12,644	30	32	1,761,350	1,279,376	1,153,361
452	ฉ.ป.ก. สุพรรณบุรี 3	11,653	233	17	22,577,750	1,302,279	1,166,347
453	ฉ.ป.ก. สุพรรณบุรี 2	11,881	132	20	26,225,010	1,489,389	1,195,730
จังหวัดสุราษฎร์ธานี							
454	ฉ.ก.ฝ. สุราษฎร์ธานี	5,368	179	258	11,724,830	1,071,065	714,443
455	ฉ.ป.ก. เวียงสระ	12,888	275	363	17,373,720	1,198,155	1,194,618
456	ฉ.ป.ก. สุราษฎร์ธานี	26,000	209	1,611	38,863,190	2,569,267	2,535,274
457	ฉ.ป.ก. บ้านนาสาร	8,765	127	285	2,260,440	1,009,532	958,397
จังหวัดสุรินทร์							
458	ฉ.ก.ฝ. สุรินทร์	6,646	196	44	26,177,500	1,560,984	1,544,483
459	ฉ.ป.ก. กาบเชิง	16,220	103	200	24,740,028	2,033,359	1,883,704
460	ฉ.ป.ก. สำโรงทาบ	10,916	219	82	20,828,505	1,397,883	1,220,138
461	ฉ.ป.ก. สุรินทร์	40,958	35	414	89,088,136	3,142,980	2,906,705
462	ฉ.ป.ก. สนม	8,395	177	35	10,125,885	1,197,963	958,640
463	ฉ.ป.ก. สีขรภูมิ	18,352	469	98	31,367	2,074,697	1,824,592
464	ฉ.ป.ก. ชุมพลบุรี 2	7,833	73	49	11,686,480	1,283,225	891,213
465	ฉ.ป.ก. ชุมพลบุรี 1	18,706	111	38	25,919,964	1,765,460	1,355,330
466	ฉ.ป.ก. ปราสาท	23,702	129	114	8,715,072	3,015,293	2,509,956
467	ฉ.ป.ก. จอมพระ	13,156	85	79	28,483,260	1,983,955	1,464,183
468	ฉ.ป.ก. ลำดวน	6,537	363	43	15,496,100	1,502,043	809,610
469	ฉ.ป.ก. ท่าตูม	15,403	191	82	30,892,440	2,272,272	1,571,518
470	ฉ.ป.ก. เขวาสินรินทร์	6,974	239	55	13,765,872	1,325,448	624,551
471	ฉ.ป.ก. รัตนบุรี	16,810	139	109	26,235,310	1,987,103	1,238,546
472	ฉ.ป.ก. สังขะ 2	24,404	165	460	51,231,863	3,828,331	2,870,262
473	ฉ.ป.ก. สังขะ 1	32,407	174	531	69,067,974	4,518,063	2,642,452

ลำดับ	ชื่อสมาคม	จำนวนสมาชิกทั้งหมด (คน)	จำนวนสมาชิกที่ตายทั้งหมด (คน)	จำนวนสมาชิกพ้นสภาพ (คน)	จำนวนเงินสงเคราะห์จ่ายทายาท (บาท)	รายได้ (บาท)	ค่าใช้จ่าย (บาท)
จังหวัดหนองคาย							
474	ฌ.ก.ฝ. หนองคาย	3,629	99	210	1,131,940	406,919	262,461
475	ฌ.ป.ก. เซกา-บึงโขงหลง ฌ.ป.ก. หนองคาย-ท่าบ่อ-ศรีฯ-	20,810	90	118	8,859,588	869,595	906,367
476	สังคม ฌ.ป.ก. โพนพิสัย-โซ่พิสัย-ปาก	30,134	248	317	15,942,540	2,491,908	2,284,198
477	กาด	44,772	188	171	28,125,855	3,312,333	2,834,062
478	ฌ.ป.ก. โซ่พิสัย	4,984	194	47	0	1,534,385	1,038,314
479	ฌ.ป.ก. บึงกาฬ	33,118	133	179	13,256,808	2,675,009	1,982,413
จังหวัดหนองบัวลำภู							
480	ฌ.ป.ก. นากลาง	18,982	279	19	10,288,852	1,478,850	1,450,807
481	ฌ.ป.ก. สุวรรณคูหา	9,800	23	13	1,855,610	616,857	584,997
482	ฌ.ป.ก. หนองบัวลำภู	16,481	21	45	33,080,310	1,517,471	1,320,598
483	ฌ.ป.ก. โนนสัง	8,684	217	19	0	857,117	592,640
484	ฌ.ป.ก. ศรีบุญเรือง	17,417	158	68	37,403,390	1,479,810	1,064,955
จังหวัดอ่างทอง							
485	ฌ.ก.ฝ. โพธิ์ทอง	4,683	137	21	3,858,360	832,976	740,565
486	ฌ.ก.ฝ. วิเศษไชยชาญ	5,718	171	8	19,696,540	1,320,257	1,167,154
487	ฌ.ก.ฝ. อ่างทอง	4,917	190	22	18,872,620	1,146,456	970,575
488	ฌ.ป.ก. อ่างทอง3	10,195	100	33	25,582,260	1,605,131	1,566,476
489	ฌ.ป.ก. อ่างทอง2	10,024	191	8	27,097,310	1,527,650	1,389,186
490	ฌ.ป.ก. อ่างทอง1	9,574	265	74	33,855,592	2,022,532	1,796,252
จังหวัดอำนาจเจริญ							
491	ฌ.ก.ฝ. อำนาจเจริญ	11,644	119	161	22,099	150	154
492	ฌ.ป.ก. อำนาจเจริญ	39,483	136	128	18,762,411	2,041,035	1,996,108
493	ฌ.ป.ก. หัวตะพาน	9,658	276	28	19,024,905	1,098,364	718,118
จังหวัดอุตรธานี							
494	ฌ.ก.ฝ. อุตรธานี	2,547	122	107	0	467,094	408,849
495	ฌ.ก.ฝ. ศรีราชา	4,485	103	75	7,773,500	451,826	393,237
496	ฌ.ป.ก. อุตรธานี	17,079	86	71	38,983,922	1,339,336	1,328,883
497	ฌ.ป.ก. บ้านฝ้อ	14,338	111	75	34,563,580	1,575,433	1,555,617
498	ฌ.ป.ก. น้ำโสม	17,051	218	76	6,348,616	1,075,356	1,039,346
499	ฌ.ป.ก. หนองวัวซอ	10,688	156	22	6,336,705	922,795	886,697
500	ฌ.ป.ก. บ้านดุง	13,153	63	62	5,002,250	983,655	914,998
501	ฌ.ป.ก. เพ็ญ	11,643	79	110	22,546,770	1,287,132	1,218,083
502	ฌ.ป.ก. กุดจับ	10,633	116	9	15,872,675	916,417	838,322
503	ฌ.ป.ก. ศรีราชา	15,927	269	108	21,773,130	1,427,398	1,319,030
504	ฌ.ป.ก. โนนสะอาด	4,256	65	76	5,255,129	590,971	382,893
505	ฌ.ป.ก. กุมาวปี	21,505	260	247	10,819,338	2,150,302	1,615,301
506	ฌ.ป.ก. หนองหาน	32,154	95	90	89,378,296	4,917,581	3,699,814
จังหวัดอุตรดิตถ์							
507	ฌ.ก.ฝ. อุตรดิตถ์ 2	3,971	160	14	12,244,018	703,967	601,474
508	ฌ.ก.ฝ. อุตรดิตถ์	5,638	235	31	26,098,219	1,138,045	979,717

ลำดับ	ชื่อสมาคม	จำนวนสมาชิกทั้งหมด (คน)	จำนวนสมาชิกที่ตายทั้งหมด (คน)	จำนวนสมาชิกพื้นสภาพ (คน)	จำนวนเงินสงเคราะห์จ่ายทายาท (บาท)	รายได้ (บาท)	ค่าใช้จ่าย (บาท)
509	ฉ.ป.ก. ท่าปลา	4,175	413	82	5,435,960	570,110	482,158
510	ฉ.ป.ก. ตรอน-ทองแสนขัน	16,858	103	23	37,820,110	1,781,762	1,620,406
511	ฉ.ป.ก. อุดรดิตต์ -ลับแล ฉ.ป.ก. น้ำป่าค-ฟากท่า-บ้าน	23,030	225	72	14,333,652	2,747,035	2,583,566
512	โลก-ท่าปลา	15,687	75	21	24,603,380	1,851,736	1,567,820
513	ฉ.ป.ก. พิษั	16,940	457	15	11,361,800	2,719,531	2,150,450
จังหวัดอุทัยธานี							
514	ฉ.ก.ฝ. อุทัยธานี	6,761	139	37	18,514,680	1,180,813	874,176
515	ฉ.ป.ก. ห้วยพัน	10,697	250	26	21,517	1,172	1,118
516	ฉ.ป.ก. สว่างอารมณ์	7,889	101	20	8,804,140	781,073	687,557
517	ฉ.ป.ก. หนองฉาง	10,250	311	55	8,588,500	1,001,671	869,236
518	ฉ.ป.ก. บ้านไร่ ฉ.ป.ก. อุทัยธานี-หนองขา	14,855	270	59	23,005,340	1,421,620	1,205,791
519	ห้วย	7,936	63	24	15,326,505	1,170,189	915,476
520	ฉ.ป.ก. ลานสัก	12,196	112	63	6,953,085	1,511,080	1,186,083
จังหวัดอุบลราชธานี							
521	ฉ.ก.ฝ. อุบลราชธานี	6,225	228	66	5,217,550	939,461	900,572
522	ฉ.ก.ฝ. สำโรง	12,397	146	11	9,129,320	1,984,507	1,920,007
523	ฉ.ก.ฝ. เดชอุดม ฉ.ป.ก. อุบล-ดอนมดแดง-	11,788	211	47	2,371,620	2,841,929	1,637,579
524	เหล่าเสือโก้ก	13,994	142	34	20,907,610	1,195,848	1,095,588
525	ฉ.ป.ก. น้ำขุ่น	4,507	115	14	1,416,760	792,545	618,800
526	ฉ.ป.ก. ม่วงสามสิบ	12,990	136	77	6,362,200	1,363,665	997,096
527	ฉ.ป.ก. เดชอุดม	20,160	93	10	40,055,780	1,974,509	1,582,759
528	ฉ.ป.ก. น้ำขุ่น	11,849	124	19	4,709,820	1,682,017	1,266,006
529	ฉ.ป.ก. พิบูลมังสาหาร	23,176	186	70	53,344,089	2,453,123	1,930,024
530	ฉ.ป.ก. เขื่องใน ฉ.ป.ก. เดชอุดม-บุญจาริก-นา	20,256	198	40	5,459,388	2,372,197	1,827,370
531	จะหลวย-น้ำขุ่น	19,303	291	35	12,694,690	2,439,664	1,759,960
532	ฉ.ป.ก. ตระการ-อุคข้าวขุ่น	16,278	223	29	8,050,280	2,332,067	1,630,926
533	ฉ.ป.ก. วารินชำราบ-สำโรง ฉ.ป.ก. กองทุนหมู่บ้านอำเภอ ศรีเมืองใหม่ (เปิดดำเนินการ	19,320	154	77	11,398,582	1,894,808	1,171,247
534	15 ก.ค. 52)	2,446	101	0	0	969,584	223,842
535	ฉ.ป.ก. ตระการพิชผล	15,812	76	56	7,383,030	2,016,138	1,117,467
536	ฉ.ป.ก. บุญจาริก ฉ.ป.ก. เขมราฐ-ขามุนาน-โพธิ์	14,355	150	101	8,634,490	2,736,937	1,646,378
537	ไพร-นาตาล	18,571	200	19	33,068,976	2,784,795	1,575,031
สำนักงานใหญ่							
538	ฉ.ก.ฝ. สำนักงานใหญ่	2,906	78	17	0	318,698	374,710
รวมทั้งหมด		6,437,512	89,349	70,878	9,037,651,626	1,089,701,762	935,927,820

ข้อมูลสมาคมฯ (ณ.ป.ก.) ปีบัญชี 2553

ลำดับ	ชื่อสมาคม	จำนวนสมาชิกทั้งหมด (คน)	จำนวนสมาชิกที่ตายทั้งหมด (คน)	จำนวนสมาชิกพ้นสภาพ (คน)	จำนวนเงินสงเคราะห์จ่ายทายาท (บาท)	รายได้ (บาท)	ค่าใช้จ่าย (บาท)
จังหวัดกระบี่							
1	ณ.ป.ก.กระบี่	15,991	214	650	29,692,214	2,399,797	1,629,618
2	ณ.ป.ก.คลองท่อม	10,964	65	190	5,673,770	659,847	589,845
จังหวัดกรุงเทพมหานคร							
3	ณ.ป.ก.กรุงเทพมหานคร	6,604	147	83	4,754,960	1,275,088	1,197,820
4	ณ.ก.ฟ.สำนักงานใหญ่	2,696	121	125	0	371,079	445,394
จังหวัดกาญจนบุรี							
5	ณ.ป.ก.เลาขวัญ	7,186	77	26	10,795,540	846,312	786,057
6	ณ.ป.ก.กาญจนบุรี 1	9,759	224	145	27,360,140	1,795,154	1,123,118
7	ณ.ป.ก.กาญจนบุรี 2	11,064	191	251	20,723,280	1,194,938	1,033,202
8	ณ.ป.ก.พนมทวน	6,128	95	81	10,984,660	854,094	638,536
9	ณ.ก.ฟ.กาญจนบุรี	5,741	123	55	14,116,760	848,354	710,007
จังหวัดกาฬสินธุ์							
10	ณ.ป.ก.คำม่วง-สามชัย	7,580	99	22	3,331,328	17,374,553	17,221,104
11	ณ.ป.ก.เขาวง-นาลู	11,644	178	20	28,019,205	32,352,246	31,918,070
12	ณ.ป.ก.กมลาไสย-ร่องคำ-เมืองชัย	14,919	162	19	8,934,984	1,239,627	1,261,829
13	ณ.ป.ก.กาฬสินธุ์-กิ่ง อ.ดอนจาน	19,467	296	65	46,010,656	2,067,017	1,565,145
14	ณ.ป.ก.ภูจินาราชย์-ห้วยผึ้ง	16,264	237	61	86,320,600	48,475,256	47,582,112
15	ณ.ป.ก.ยางตลาด	18,583	350	14	41,664,854	47,346,110	43,314,822
16	ณ.ป.ก.สมเด็จ-นามน	11,570	243	41	30,585,775	35,448,241	34,581,160
17	ณ.ป.ก.สหัสขันธ์	6,575	105	11	12,623,100	14,571,750	14,556,423
18	ณ.ป.ก.หนองกุงศรี-ท่าคันโท	18,506	190	71	8,828,680	36,062,629	35,548,070
19	ณ.ป.ก.ห้วยเม็ก	9,177	105	20	0	20,082,791	20,678,302
20	ณ.ก.ฟ.กาฬสินธุ์	6,984	282	113	32,008,914	1,816,305	1,219,674
21	ณ.ก.ฟ.สมเด็จ	2,684	68	6	4,577,710	5,506,660	5,434,121
จังหวัดกำแพงเพชร							
22	ณ.ป.ก.ไทรงาม	13,044	149	24	26,962,615	1,492,917	1,199,784
23	ณ.ป.ก.กำแพงเพชร2	16,643	126	102	5,392,980	1,061,365	970,609
24	ณ.ป.ก.กำแพงเพชร-คลองลาน	18,068	280	126	12,232,720	2,066,306	2,003,680
25	ณ.ป.ก.คลองขลุง1	18,298	223	41	23,385,700	1,973,355	2,059,854
26	ณ.ป.ก.คลองขลุง2	11,415	75	80	11,459,085	781,506	781,112
27	ณ.ป.ก.คลองลาน	9,154	83	92	12,127,961	977,673	749,575
28	ณ.ป.ก.พรานกระต่าย-ลานกระบือ	18,151	193	83	7,753,450	1,559,493	1,444,257
29	ณ.ป.ก.ลานกระบือ	8,932	61	33	3,074,074	952,690	696,412
30	ณ.ป.ก.สลกบาตร	14,389	296	1,884	10,908,480	2,316,685	2,091,789
31	ณ.ป.ก.สลกบาตร2	7,795	119	696	4,699,540	1,424,798	1,337,414
32	ณ.ป.ก.ปางศิลาทอง	3,668	23	36	1,132,317	436,518	259,258
33	ณ.ก.ฟ.กำแพงเพชร	8,087	206	70	24,319,840	1,110,213	970,099

ลำดับ	ชื่อสมาคม	จำนวนสมาชิก ทั้งหมด (คน)	จำนวนสมาชิก ที่ตายทั้งหมด (คน)	จำนวน สมาชิกพื้น สภาพ (คน)	จำนวนเงิน สงเคราะห์จ่าย ทายาท (บาท)	รายได้ (บาท)	ค่าใช้จ่าย (บาท)
34	ฉ.ก.ฝ.สลกบาตร	5,264	91	335	2,179,380	752,791	739,366
จังหวัดขอนแก่น							
35	ฉ.ป.ก.แวงน้อย	8,766	119	58	4,163,598	1,067,706	807,561
36	ฉ.ป.ก.กระนวน ฉ.ป.ก.ขอนแก่น-บ้านฝาง-พระ	15,347	165	33	6,571,150	1,348,237	1,303,564
37	ชิน	24,071	412	52	21,983,801	2,843,133	2,625,534
38	ฉ.ป.ก.ชนบท	8,131	169	189	5,132,370	1,354,164	1,057,359
39	ฉ.ป.ก.ชุมแพ	22,346	260	20	57,021,330	2,194,260	1,904,060
40	ฉ.ป.ก.น้ำพอง	16,141	236	121	33,699,660	1,718,157	1,487,464
41	ฉ.ป.ก.บ้านไผ่	20,687	342	146	15,032,960	2,350,348	2,180,462
42	ฉ.ป.ก.พล-เวียงใหญ่	16,556	257	53	248,935	2,015,363	1,814,679
43	ฉ.ป.ก.ภูเวียง	13,189	206	36	26,641,680	1,558,128	1,401,563
44	ฉ.ป.ก.มัญจาคีรี	15,747	253	48	8,987,880	2,448,094	1,978,818
45	ฉ.ป.ก.สีชมพู	13,291	195	39	24,940,334	1,282,776	990,633
46	ฉ.ป.ก.หนองเรือ	12,182	160	22	19,303,240	1,155,867	1,194,495
47	ฉ.ป.ก.หนองสองห้อง	14,423	168	36	7,326,390	1,293,246	1,281,147
48	ฉ.ก.ฝ.บ้านไผ่	7,609	231	138	19,229,518	1,436,784	1,131,334
จังหวัดจันทบุรี							
49	ฉ.ป.ก.จันทบุรี	27,570	338	175	44,911,051	2,820,142	2,755,056
50	ฉ.ก.ฝ.จันทบุรี	8,269	165	62	4,885,875	1,080,928	732,921
จังหวัดฉะเชิงเทรา							
51	ฉ.ป.ก.ฉะเชิงเทรา	18,343	459	150	42,220,590	962,532	1,085,251
52	ฉ.ป.ก.ฉะเชิงเทรา 3	12,196	148	66	17,871,240	854,879	888,314
53	ฉ.ป.ก.ฉะเชิงเทรา 4	11,082	105	195	11,590,520	648,807	663,362
54	ฉ.ก.ฝ.ฉะเชิงเทรา 2	4,796	101	60	9,401,100	786,112	554,556
55	ฉ.ก.ฝ.ฉะเชิงเทรา 5	5,372	69	148	7,245,140	582,917	296,065
จังหวัดชลบุรี							
56	ฉ.ป.ก.ชลบุรี	15,304	307	152	9,818,632	1,477,632	1,343,020
57	ฉ.ก.ฝ.ชลบุรี	6,231	143	30	3,825,620	1,035,776	865,716
จังหวัดชัยนาท							
58	ฉ.ป.ก.ชัยนาท-มโนรมย์	4,959	90	22	8,936,240	617,215	551,479
59	ฉ.ป.ก.วัดสิงห์	6,873	98	29	11,746,100	1,054,059	876,950
60	ฉ.ป.ก.สรรคบุรี	6,741	172	29	23,385	1,198	1,165
61	ฉ.ป.ก.สรรพยา	5,584	100	16	10,923,620	876,732	835,578
62	ฉ.ป.ก.หันคา	9,082	126	34	16,563,925	1,104,792	975,843
63	ฉ.ก.ฝ.ชัยนาท	5,446	79	5	8,519,240	540,655	510,393
64	ฉ.ก.ฝ.สรรคบุรี	3,757	39	0	2,801	309	253
65	ฉ.ก.ฝ.สรรพยา	5,212	38	17	3,803,060	462,276	443,007
จังหวัดชัยภูมิ							
66	ฉ.ป.ก.เกษตรสมบูรณ์	21,635	323	46	69,577,890	2,483,846	2,244,584
67	ฉ.ป.ก.แก้งคร้อ	17,830	252	18	44,709,540	1,628,037	1,460,362
68	ฉ.ป.ก.คอนสวรรค์	14,717	223	24	7,802,560	1,254,594	1,208,702
69	ฉ.ป.ก.จัตุรัส	14,129	200	28	27,371,440	1,104,516	1,238,437

ลำดับ	ชื่อสมาคม	จำนวนสมาชิก ทั้งหมด (คน)	จำนวนสมาชิก ที่ตายทั้งหมด (คน)	จำนวน สมาชิกพื้น สภาพ (คน)	จำนวนเงิน สงเคราะห์จ่าย ทายาท (บาท)	รายได้ (บาท)	ค่าใช้จ่าย (บาท)
70	ฉ.ป.ก.ชัยภูมิ	17,366	305	56	13,473,920	1,840,721	1,618,845
71	ฉ.ป.ก.บ้านเขว้า	10,654	142	16	14,755,300	1,042,173	711,529
72	ฉ.ป.ก.บ้านแท่น ฉ.ป.ก.บ้านหนึ่งจณรงก์-เทพ	7,471	89	12	2,318,000	762,086	662,107
73	สธิต	19,380	197	23	10,971,160	1,543,645	1,466,477
74	ฉ.ป.ก.ภูเขียว	15,689	263	18	40,649,840	1,512,204	1,372,333
75	ฉ.ป.ก.ภูเขียว2 ฉ.ป.ก.อำเภอจตุรัส และอำเภอ	8,944	43	3	3,223,180	593,311	444,322
76	หนองบัวระเหว	15,618	119	44	5,340,770	989,364	951,008
77	ฉ.ก.ฝ.ชัยภูมิ	7,832	254	1,165	5,673,630	1,469,452	1,324,699
จังหวัดชุมพร							
78	ฉ.ป.ก.ชุมพร	25,094	313	518	68,953,000	3,773,959	2,668,393
79	ฉ.ป.ก.ท่าแซะ-ปะทิว	12,431	105	326	9,378,388	938,006	860,453
80	ฉ.ป.ก.หลังสวน	11,684	95	195	10,126,619	882,736	677,431
81	ฉ.ก.ฝ.ชุมพร	8,010	140	71	18,847,377	1,100,652	564,064
จังหวัดเชียงราย							
82	ฉ.ป.ก.เชียงแสน	9,489	138	14	13,076,300	14,305,863	14,232,279
83	ฉ.ป.ก.เชียงของ	22,536	206	61	6,782,953	2,167,977	1,824,170
84	ฉ.ป.ก.เชียงราย	27,284	335	134	63,143,430	3,609,364	3,310,554
85	ฉ.ป.ก.เทิง	43,281	429	43	71,304,374	2,849,428	2,647,380
86	ฉ.ป.ก.แม่จัน	13,453	212	39	27,310,608	1,754,098	1,654,261
87	ฉ.ป.ก.แม่สรวย-เวียงป่าเป้า	15,643	179	146	752,780	2,085,192	1,865,730
88	ฉ.ป.ก.แม่สาย	9,610	147	15	13,263,372	14,262,860	14,284,376
89	ฉ.ป.ก.พาน	25,212	291	16	36,532,613	2,215,362	1,714,642
90	ฉ.ป.ก.อำเภอป่าแดด	5,849	60	5	2,325,960	750,394	526,562
91	ฉ.ก.ฝ.เทิง	1,704	69	67	2,039,196	946,337	366,873
จังหวัดเชียงใหม่							
92	ฉ.ป.ก.เชียงใหม่เหนือ	73,821	1,082	488	227,174,827	11,690,361	11,005,549
93	ฉ.ป.ก.เชียงใหม่ใต้	33,456	486	154	77,110,656	4,951,787	4,755,583
94	ฉ.ป.ก.แม่ใจ	7,405	135	0	17,943,462	2,101,281	1,605,826
95	ฉ.ป.ก.แม่เมาะ ฉ.ป.ก.จอมทอง-ฮอด-ดอย	12,020	169	27	20,221,460	1,507,478	1,607,785
96	หล่อ	20,388	248	65	28,777,626	2,351,333	2,230,101
97	ฉ.ป.ก.ฝาง-ไชยปราการ 2	9,028	85	30	7,560,960	739,338	554,915
98	ฉ.ป.ก.สันป่าตอง-แม่วาง	22,386	332	23	35,574,672	1,930,401	1,500,327
99	ฉ.ป.ก.อ.ฝาง	18,140	280	33	30,390,208	2,089,357	1,797,513
100	ฉ.ก.ฝ.เชียงใหม่	3,257	213	142	13,630,260	1,159,070	924,236
จังหวัดตรัง							
101	ฉ.ป.ก.จังหวัดตรัง	19,890	362	967	68,965,945	3,423,945	1,983,722
102	ฉ.ก.ฝ.จังหวัดตรัง	9,990	122	147	23,762,726	1,761,465	1,333,044
จังหวัดตราด							
103	ฉ.ป.ก.ตราด	11,942	67	64	15,137,846	997,106	807,266
จังหวัดตาก							

ลำดับ	ชื่อสมาคม	จำนวนสมาชิกทั้งหมด (คน)	จำนวนสมาชิกที่ตายทั้งหมด (คน)	จำนวนสมาชิกพื้นสภาพ (คน)	จำนวนเงินสงเคราะห์จ่ายทายาท (บาท)	รายได้ (บาท)	ค่าใช้จ่าย (บาท)
104	ฉ.ป.ก.แม่สอด	18,251	138	151	23,723,720	1,306,090	959,072
105	ฉ.ป.ก.ตาก-บ้านตาก-สามเงา	19,871	178	96	8,558,730	1,715,514	1,208,367
106	ฉ.ก.ฝ.แม่สอด	9,472	56	79	9,903,020	847,176	527,721
107	ฉ.ก.ฝ.ตาก	5,818	100	32	10,985,920	777,060	722,056
จังหวัดนครนายก							
108	ฉ.ป.ก.นครนายก-ปากพลี	11,254	203	67	22,505,040	707,731	757,774
109	ฉ.ป.ก.บ้านนา	9,721	187	43	17,288,613	1,124,913	981,076
110	ฉ.ป.ก.องครักษ์	7,379	125	32	18,474,680	1,120,819	1,010,326
111	ฉ.ก.ฝ.นครนายก	1,168	71	80	160,720	140,668	210,416
จังหวัดนครปฐม							
112	ฉ.ป.ก.นครปฐม1	9,523	253	293	27,163,899	1,440,649	1,365,248
113	ฉ.ป.ก.นครปฐม2	9,681	229	263	6,494,931	1,643,133	1,570,253
114	ฉ.ป.ก.บางเลน	5,434	95	47	10,040,030	841,115	680,373
115	ฉ.ก.ฝ.นครปฐม	5,563	163	100	18,195,600	1,039,768	903,419
จังหวัดนครพนม							
116	ฉ.ป.ก.เรณูนคร ฉ.ป.ก.ท่าอุเทน-โพนสวรรค์-	4,241	71	288	4,298,220	538,036	459,952
117	นาหว้า	13,850	161	49	21,611,100	1,313,285	1,031,371
118	ฉ.ป.ก.ธาตุพนม	5,520	88	425	6,943,285	538,354	432,694
119	ฉ.ป.ก.นครพนม	8,448	126	322	2,998,685	1,066,623	808,271
120	ฉ.ป.ก.นาแก	4,746	68	261	1,104,860	425,316	330,885
121	ฉ.ป.ก.นาหว้า	4,848	82	127	8,402,990	573,373	432,555
122	ฉ.ป.ก.บ้านแพง	11,485	114	42	1,032,670	706,848	669,614
123	ฉ.ป.ก.ปลาปาก	5,311	49	73	4,820,000	589,000	1,145,000
124	ฉ.ป.ก.ศรีสงคราม	7,162	89	45	6,077,060	772,746	639,844
125	ฉ.ก.ฝ.นครพนม	3,030	78	165	950,740	373,813	335,955
จังหวัดนครราชสีมา							
126	ฉ.ป.ก.อำเภอสูงเนิน	9,591	118	16	12,213,812	1,266,232	1,033,044
127	ฉ.ป.ก.เสิงสาง	13,293	74	23	2,689,882	1,085,642	939,135
128	ฉ.ป.ก.โชคชัย-หนองบุญนาค	16,004	132	37	19,763,644	1,327,018	1,009,281
129	ฉ.ป.ก.โนนไทย	14,285	155	27	21,742	1,411	1,411
130	ฉ.ป.ก.ขามสะแกแสง	7,512	66	21	9,126,080	823,229	812,930
131	ฉ.ป.ก.คง	10,390	72	20	14,337,080	1,175,694	694,985
132	ฉ.ป.ก.ครบุรี	14,438	133	15	18,867,990	1,214,323	1,127,448
133	ฉ.ป.ก.จักราช	15,923	150	62	23,610,386	1,395,413	1,264,884
134	ฉ.ป.ก.ชุมพวง	17,130	218	114	30,131,157	1,445,204	943,052
135	ฉ.ป.ก.ด่านขุนทด ฉ.ป.ก.นครราชสีมา-ขามทะเล	19,301	192	47	36,896,480	3,122,752	1,974,107
136	สอ	16,968	235	201	9,269,140	1,977,921	1,386,931
137	ฉ.ป.ก.บัวใหญ่	33,253	496	41	24,580,263	1,292,551	677,413
138	ฉ.ป.ก.ประทาย	17,802	177	11	33,167,226	1,654,584	1,219,743
139	ฉ.ป.ก.ปักธงชัย	10,634	111	71	11,204,705	829,355	652,928
140	ฉ.ป.ก.ปากช่อง	9,873	112	45	16,094,620	1,158,008	1,077,362

ลำดับ	ชื่อสมาคม	จำนวนสมาชิกทั้งหมด (คน)	จำนวนสมาชิกที่ตายทั้งหมด (คน)	จำนวนสมาชิกพื้นสภาพ (คน)	จำนวนเงินสงเคราะห์จ่ายทายาท (บาท)	รายได้ (บาท)	ค่าใช้จ่าย (บาท)
141	ฉ.ป.ก.พระทองคำ	3,977	105	2	8,108	860	644
142	ฉ.ป.ก.พิมาย	37,362	620	39	69,552,778	2,495,685	2,173,471
143	ฉ.ป.ก.สีคิ้ว	14,490	155	46	20,217,640	1,258,543	1,018,196
144	ฉ.ป.ก.ห้วยแถลง	10,045	93	11	10,862,667	871,110	748,850
145	ฉ.ป.ก.โนนสูง	10,373	134	4	4,651,271	1,063,961	891,554
146	ฉ.ก.ฝ.สาขาสีคิ้ว	6,583	150	65	16,848,257	1,449,370	779,562
147	ฉ.ก.ฝ.ด่านขุนทด	9,632	158	57	28,913,900	2,451,541	1,576,840
148	ฉ.ก.ฝ.นครราชสีมา	6,082	239	133	26,883,180	1,348,040	1,292,983
149	ฉ.ก.ฝ.พิมาย	9,935	326	22	38,173,608	2,201,597	2,157,408
จังหวัดนครศรีธรรมราช							
150	ฉ.ป.ก.เข็ญใหญ่	4,636	61	58	5,568,020	522,857	400,717
151	ฉ.ป.ก.ขนอม	2,713	29	45	1,465,700	269,895	230,293
152	ฉ.ป.ก.ฉวาง-จันดี	12,689	202	456	4,904,774	1,393,442	1,346,182
153	ฉ.ป.ก.ชะอวด	16,074	164	1	2,824,210	836,157	833,805
154	ฉ.ป.ก.ทุ่งใหญ่	8,802	95	134	16,016,400	1,281,805	1,084,726
155	ฉ.ป.ก.ทุ่งสง-บางขัน	8,643	141	379	23,700,840	1,682,258	1,319,145
156	ฉ.ป.ก.นครศรีธรรมราช-พรหมคีรี	8,107	83	242	9,815,789	861,597	901,144
157	ฉ.ป.ก.นาบอน-ทุ่งสง-บางขัน	7,412	109	261	15,869,920	1,209,575	946,539
158	ฉ.ป.ก.ปากพนัง	4,682	35	1	2,945,840	311,770	278,252
159	ฉ.ป.ก.พรหมคีรี	3,279	33	85	1,819,287	258,912	249,082
160	ฉ.ป.ก.พิปูน	2,444	44	172	1,444,841	494,012	243,501
161	ฉ.ป.ก.ร่อนพิบูลย์	9,914	119	121	10,701,888	1,014,077	850,939
162	ฉ.ป.ก.ลานสกา	5,507	76	54	7,890,560	668,863	550,162
163	ฉ.ป.ก.สาลา	14,001	138	102	18,840,140	1,038,009	1,022,328
164	ฉ.ป.ก.สิชล	10,475	101	186	20,422,560	221,940	227,501
165	ฉ.ป.ก.หัวไทร	7,054	77	42	10,114,306	826,837	594,139
166	ฉ.ก.ฝ.นครศรีธรรมราช	11,717	282	37	32,148,220	2,055,568	1,675,169
จังหวัดนครสวรรค์							
167	ฉ.ป.ก.ไพศาลี	17,618	158	33	41,183,325	1,424,724	1,195,098
168	ฉ.ป.ก.ตากฟ้า	7,172	81	19	11,444,500	637,473	511,332
169	ฉ.ป.ก.ตากถ้ำ	16,193	308	43	49,495,470	1,723,691	1,611,901
170	ฉ.ป.ก.ท่าตะโก	16,646	233	24	38,316,690	1,399,068	1,354,251
171	ฉ.ป.ก.นครสวรรค์ 1	13,091	219	63	37,322,760	1,805,479	1,476,269
172	ฉ.ป.ก.บรรพตพิสัย	13,584	203	21	41,143,675	1,814,493	1,390,178
173	ฉ.ป.ก.พยุหะคีรี	10,647	168	17	35,623,764	1,804,990	1,236,748
174	ฉ.ป.ก.ลาดยาว	14,181	176	34	49,689,480	1,733,516	1,560,840
175	ฉ.ป.ก.สาขาชุมแสง	9,464	123	10	28,072,185	986,772	874,148
176	ฉ.ป.ก.หนองบัว	14,393	137	20	29,375,290	1,114,863	1,067,405
177	ฉ.ป.ก.สาขาแม่วงก์	13,006	96	39	24,771,820	1,150,897	833,081
178	ฉ.ป.ก.สาขาเก้าเลี้ยว	7,894	133	43	24,238,336	1,282,236	923,900
179	ฉ.ก.ฝ.นครสวรรค์ 1	7,861	163	21	28,705,197	1,328,606	1,126,007
จังหวัดนนทบุรี							

ลำดับ	ชื่อสมาคม	จำนวนสมาชิก ทั้งหมด (คน)	จำนวนสมาชิก ที่ตายทั้งหมด (คน)	จำนวน สมาชิกพื้น สภาพ (คน)	จำนวนเงิน สงเคราะห์จ่าย ทายาท (บาท)	รายได้ (บาท)	ค่าใช้จ่าย (บาท)
180	ฉ.ป.ก.นนทบุรี	11,942	236	40	0	1,680,451	1,484,216
181	ฉ.ก.ฝ.นนทบุรี	2,438	35	2	0	230,290	316,331
จังหวัดนครราชสีมา							
182	ฉ.ป.ก.ลุ่มน้ำสุโขทัย	1,538	29	0	307,977	57,442	155,792
183	ฉ.ป.ก.ศรีนคร	1,932	34	4	367,895	138,909	189,668
จังหวัดน่าน							
184	ฉ.ป.ก.เชียงกลาง	11,819	100	11	1,185,880	635,799	620,210
185	ฉ.ป.ก.เวียงสา	23,170	270	223	9,964,339	1,559,360	1,498,114
186	ฉ.ป.ก.ท่าวังผา	18,107	157	18	2,658,887	774,456	671,068
187	ฉ.ป.ก.น่าน	29,883	301	92	60,695	1,817,307	1,676,426
188	ฉ.ป.ก.นาหมื่น-นาหมื่น	15,762	125	19	4,840,846	866,042	615,963
189	ฉ.ป.ก.บัว	17,491	158	31	18,325,388	673,252	660,938
190	ฉ.ก.ฝ.น่าน	3,940	205	82	3,975,360	811,146	792,385
จังหวัดบุรีรัมย์							
191	ฉ.ป.ก.กระสัง	13,512	130	31	24,081,758	1,894,206	1,468,214
192	ฉ.ป.ก.คูเมือง	7,546	110	83	3,572,863	1,512,954	1,267,572
193	ฉ.ป.ก.นางรอง-สาหนอง	27,779	238	127	72,301,400	2,583,094	2,122,880
194	ฉ.ป.ก.บ้านกรวด	12,812	127	102	28,823,155	1,668,035	1,207,624
195	ฉ.ป.ก.บุรีรัมย์	17,296	169	40	27,096,414	2,305,951	1,356,436
196	ฉ.ป.ก.ประโคนชัย-บ้านกรวด	24,132	239	131	54,836,690	2,516,891	1,916,493
197	ฉ.ป.ก.พุทไธสง-นาโพธิ์	16,292	193	39	29,335,925	2,296,294	1,530,859
198	ฉ.ป.ก.ละหานทราย	18,218	178	177	30,335,599	1,979,000	1,493,079
199	ฉ.ป.ก.ลำปลายมาศ	15,627	186	66	40,344,630	2,821,380	2,099,158
200	ฉ.ป.ก.สตึก1	14,249	167	58	5,062,426	2,084,060	1,718,485
201	ฉ.ป.ก.สตึก2	8,945	130	60	17,333,595	1,480,605	1,067,251
202	ฉ.ก.ฝ.บุรีรัมย์	13,522	296	176	56,844,090	3,308,889	2,173,728
จังหวัดปทุมธานี							
203	ฉ.ป.ก.ปทุมธานี	4,957	166	334	3,921,380	1,512,656	1,043,048
จังหวัดประจวบคีรีขันธ์							
204	ฉ.ป.ก.ประจวบคีรีขันธ์	4,987	92	120	7,881,073	628,948	622,443
205	ฉ.ป.ก.ประจวบคีรีขันธ์2	6,526	60	263	573,373	601,033	574,543
206	ฉ.ก.ฝ.บางสะพานน้อย	5,897	25	57	2,626,751	323,296	317,510
207	ฉ.ก.ฝ.ประจวบคีรีขันธ์	4,897	57	129	5,206,870	432,850	426,908
จังหวัดปราจีนบุรี							
208	ฉ.ป.ก.กบินทร์บุรี-นาดี ฉ.ป.ก.ศรีมหาโพธิ์-	13,653	196	53	26,530,970	1,842,909	1,282,434
209	ศรีมหาโพธิ์-ประจันตคาม	11,769	128	46	15,082,600	864,023	927,168
210	ฉ.ป.ก.ปราจีน-บ้านสร้าง	11,660	166	73	17,854,045	898,097	693,783
211	ฉ.ก.ฝ.กบินทร์บุรี	6,486	69	116	8,691,460	923,954	530,590
212	ฉ.ก.ฝ.ปราจีนบุรี	6,747	184	39	24,020,500	1,568,260	999,503
จังหวัดปัตตานี							
213	ฉ.ป.ก.โคกโพธิ์	4,937	44	727	0	82,607	163,776
214	ฉ.ป.ก.ปัตตานี-ยะหิงง์-ยะรัง-	1,931	37	0	0	141,037	175,290

ลำดับ	ชื่อสมาคม	จำนวนสมาชิกทั้งหมด (คน)	จำนวนสมาชิกที่ตายทั้งหมด (คน)	จำนวนสมาชิกพื้นสภาพ (คน)	จำนวนเงินสงเคราะห์จ่ายทายาท (บาท)	รายได้ (บาท)	ค่าใช้จ่าย (บาท)
หนองจิก							
215	ฉ.ป.ก.ป่านาละ-มายอก	1,570	24	80	28,870	57,572	76,766
216	ฉ.ป.ก.สาขานูรี-กะพ้อ	1,969	29	157	405,460	145,454	126,528
จังหวัดพระนครศรีอยุธยา							
217	ฉ.ป.ก.อยุธยา 2	10,523	392	188	39,048,180	2,121,613	2,040,760
218	ฉ.ป.ก.สาขาอยุธยา (วังน้อย)	10,575	313	158	32,133,160	1,908,076	2,014,966
219	ฉ.ป.ก.อยุธยา 1	19,055	570	380	62,119,540	2,920,811	3,201,913
220	ฉ.ก.ฝ.อยุธยา 2	3,946	186	43	12,040,580	923,251	1,129,530
221	ฉ.ก.ฝ.เสนา	4,148	240	76	18,076,060	1,159,723	756,367
222	ฉ.ก.ฝ.บางปะหัน	3,745	267	53	19,822,940	1,209,308	1,012,936
223	ฉ.ก.ฝ.อยุธยา 1	4,723	233	66	20,790,320	1,504,108	1,472,214
224	ฉ.ก.ฝ.ท่าเรือ	3,128	130	34	7,977,220	608,250	584,637
จังหวัดพะเยา							
225	ฉ.ป.ก.เซียงคำ-กิ่ง อ.ภูซาง	24,722	254	21	11,411,142	1,715,879	1,171,759
226	ฉ.ป.ก.เซียงม่วน	7,005	50	2	6,988,280	631,942	453,259
227	ฉ.ป.ก.แม่ใจ	8,087	45	12	5,434,320	529,984	409,782
228	ฉ.ป.ก.จุน	11,701	136	23	15,853,820	759,382	670,384
229	ฉ.ป.ก.ดอกคำใต้	18,114	203	22	8,507,030	2,246,614	1,750,609
230	ฉ.ป.ก.ปง	11,529	120	8	13,810,420	792,602	700,303
231	ฉ.ป.ก.พะเยา-กิ่ง อ.ภูกามยาง	23,666	239	32	11,541,250	1,954,884	1,841,160
232	ฉ.ก.ฝ.พะเยา	2,961	96	135	5,338,280	334,433	303,694
จังหวัดพังงา							
233	ฉ.ป.ก.พังงา	20,059	234	499	11,181,670	2,624,837	2,400,294
234	ฉ.ป.ก.ภูเก็ต	3,947	35	205	194,856	261,453	282,451
235	ฉ.ก.ฝ.จังหวัดพังงา	7,408	91	250	11,124,937	859,198	777,688
จังหวัดพัทลุง							
ฉ.ป.ก.เขาชัยสน-บางแก้ว-ตะ							
236	โหมด	10,427	108	253	10,382,840	773,355	769,469
237	ฉ.ป.ก.ควนขนุน-ป่าพยอม	23,052	230	151	52,748,370	1,598,010	1,405,382
238	ฉ.ป.ก.ปากพะยูน-ป่าบอน	13,126	123	122	15,960,060	1,077,917	889,916
239	ฉ.ป.ก.พัทลุง	22,001	200	109	10,900,790	1,394,441	1,193,761
240	ฉ.ก.ฝ.พัทลุง	11,569	169	172	19,139,740	1,070,639	617,718
จังหวัดพิจิตร							
241	ฉ.ป.ก.โพทะเล	17,005	240	28	10,482,680	1,398,233	1,101,234
242	ฉ.ป.ก.โพธิ์ประทับช้าง	8,749	114	30	19,739,100	1,376,560	1,288,753
243	ฉ.ป.ก.ตะพานหิน 1	12,182	235	73	34,088,044	1,749,187	1,390,069
244	ฉ.ป.ก.ทับคล้อ	7,578	111	23	16,221,369	905,546	703,282
245	ฉ.ป.ก.บางมูลนาก	13,559	197	54	26,632,000	1,047,656	1,089,146
246	ฉ.ป.ก.พิจิตร	14,098	249	33	40,565,046	1,812,848	1,501,894
247	ฉ.ป.ก.วังทรายพูน	8,264	94	23	15,430,720	1,107,941	1,188,367
248	ฉ.ป.ก.สามง่าม	12,424	213	53	31,413,686	1,407,097	1,040,915
249	ฉ.ก.ฝ.ตะพานหิน 1	4,083	198	73	19,378,610	1,220,830	823,781
250	ฉ.ก.ฝ.พิจิตร	4,404	156	39	13,770,860	743,714	822,802

ลำดับ	ชื่อสมาคม	จำนวนสมาชิกทั้งหมด (คน)	จำนวนสมาชิกที่ตายทั้งหมด (คน)	จำนวนสมาชิกพื้นสภาพ (คน)	จำนวนเงินสงเคราะห์จ่ายทายาท (บาท)	รายได้ (บาท)	ค่าใช้จ่าย (บาท)
จังหวัดพิษณุโลก							
251	ฉ.ป.ก.เนินมะปราง	11,239	94	23	19,681,644	1,178,736	1,008,480
252	ฉ.ป.ก.นครไทย	27,944	166	42	42,133,152	2,422,252	1,822,710
253	ฉ.ป.ก.บางกระทุ่ม	9,047	122	46	21,217	1,500	1,081
254	ฉ.ป.ก.บางระกำ	20,907	221	73	45,779,500	1,648,501	1,303,167
255	ฉ.ป.ก.พรหมพิราม	21,987	283	61	59,881,170	2,196,731	2,083,972
256	ฉ.ป.ก.พิษณุโลก	19,844	206	55	3,986,790	2,008,073	1,799,405
257	ฉ.ป.ก.วังทอง	20,003	197	288	16,812,840	2,090,513	1,446,984
258	ฉ.ป.ก.วัดโบสถ์	7,646	88	19	4,532,560	841,884	837,900
259	ฉ.ป.ก.สาขาชาติตระการ	4,157	13	0	0	171,812	181,416
260	ฉ.ก.ฝ.พิษณุโลก	5,083	216	39	21,613,800	1,045,117	835,775
261	ฉ.ก.ฝ.วังทอง	5,382	101	131	844,040	941,612	502,919
จังหวัดเพชรบุรี							
262	ฉ.ป.ก.เพชรบุรี	11,685	233	398	28,144,305	2,134,898	2,232,433
263	ฉ.ก.ฝ.เพชรบุรี	6,302	102	97	17,668,265	1,493,842	1,177,723
264	ฉ.ก.ฝ.จอมเพชร	4,444	84	122	6,861,480	526,232	574,044
จังหวัดเพชรบูรณ์							
265	ฉ.ป.ก.ชนแดน	15,663	252	138	37,848,376	2,079,654	1,592,551
266	ฉ.ป.ก.น้ำหนาว(หล่มสัก)	5,897	49	6	5,315,820	458,347	397,023
267	ฉ.ป.ก.บึงสามพัน	14,633	223	47	32,050,730	1,448,817	1,386,870
268	ฉ.ป.ก.ศรีเทพ	10,427	129	71	26,655,787	1,356,955	1,001,642
269	ฉ.ป.ก.หนองไผ่	10,835	144	14	6,290,440	921,892	1,060,349
270	ฉ.ป.ก.หล่มเก่า	11,799	171	53	22,900,988	1,281,591	953,560
271	ฉ.ป.ก.หล่มสัก-กิ่ง อ.เขาค้อ	14,412	278	56	30,989,585	1,541,646	1,291,748
272	ฉ.ป.ก.เพชรบูรณ์	34,040	486	124	13,551,361	2,012,344	2,004,348
273	ฉ.ป.ก.สาขาท่าพล	1,663	24	17	734,028	62,890	35,660
274	ฉ.ป.ก.สามแยกวิเชียรบุรี	13,953	298	91	11,745,910	1,637,200	1,582,257
275	ฉ.ก.ฝ.วิเชียรบุรี	6,850	105	53	13,907,500	871,805	737,144
276	ฉ.ก.ฝ.เพชรบูรณ์	3,998	154	43	12,303,320	691,402	784,318
277	ฉ.ก.ฝ.ชนแดน	5,701	91	63	9,412,230	632,877	380,935
278	ฉ.ก.ฝ.บึงสามพัน	5,853	202	52	5,276,180	740,425	883,450
279	ฉ.ก.ฝ.วังโป่ง	4,167	146	218	9,512,392	684,352	510,009
280	ฉ.ก.ฝ.หนองไผ่	9,696	130	36	20,191,400	1,476,529	849,040
281	ฉ.ก.ฝ.หล่มเก่า	5,394	115	51	11,404,404	809,766	484,563
282	ฉ.ก.ฝ.หล่มสัก	6,198	107	23	12,312,185	930,727	772,685
283	ฉ.ก.ฝ.หล่มสัก 2	6,055	83	28	9,335,360	661,993	655,507
จังหวัดแพร่							
284	ฉ.ป.ก.เมืองแพร่	10,789	258	265	5,905,320	1,691,689	1,834,682
285	ฉ.ป.ก.จังหวัดแพร่	16,986	194	151	31,915,780	2,078,272	1,869,225
286	ฉ.ป.ก.ร่องกวาง-หนองม่วงไข่	15,487	249	27	9,780,630	2,008,271	1,868,050
287	ฉ.ป.ก.ลอง-วังชิ้น	14,385	241	83	8,855,130	2,418,130	2,296,891
288	ฉ.ป.ก.สอง	13,515	240	62	0	2,025,447	1,671,657
289	ฉ.ป.ก.สูงเม่น-เด่นชัย	14,136	254	109	3,411,660	1,982,312	1,850,620

ลำดับ	ชื่อสมาคม	จำนวนสมาชิกทั้งหมด (คน)	จำนวนสมาชิกที่ตายทั้งหมด (คน)	จำนวนสมาชิกพื้นสภาพ (คน)	จำนวนเงินสงเคราะห์จ่ายทายาท (บาท)	รายได้ (บาท)	ค่าใช้จ่าย (บาท)
290	ฉ.ภ.ฝ.แพร่	3,616	208	32	14,666,060	724,857	882,275
จังหวัดมหาสารคาม							
291	ฉ.ป.ภ.เขียงฮีน	10,826	189	40	6,169,790	1,027,887	1,112,903
292	ฉ.ป.ภ.โกสุมพิสัย	19,763	283	50	55,330,395	1,931,383	1,594,024
293	ฉ.ป.ภ.กันทรวิชัย	3,745	99	58	1,707,682	796,259	471,426
294	ฉ.ป.ภ.นาเชือก	11,129	151	57	24,834,076	1,703,807	1,589,091
295	ฉ.ป.ภ.บรบือ-กุฉีกรัง1	13,315	270	34	34,855,320	1,815,431	1,667,838
296	ฉ.ป.ภ.บรบือ-กุฉีกรัง2	11,296	98	49	10,827,000	753,679	800,764
297	ฉ.ป.ภ.พยัคภูมิพิสัย1	16,526	262	67	41,980,650	1,722,611	1,203,435
298	ฉ.ป.ภ.พยัคภูมิพิสัย2	16,606	200	100	32,048,880	1,542,076	598,266
299	ฉ.ป.ภ.มหาสารคาม2	8,389	117	64	14,522,890	3,068,034	1,100,058
300	ฉ.ป.ภ.วาปีปทุม-นาอุดม1	14,105	238	28	49,957,195	1,686,677	1,655,128
301	ฉ.ป.ภ.วาปีปทุม-นาอุดม2	10,507	153	27	31,077,300	1,469,100	1,374,846
302	ฉ.ป.ภ.อำเภอเมือง-กันทรวิชัย	11,437	248	36	28,241,020	1,118,838	1,113,900
303	ฉ.ป.ภ.กุฉีกรัง	3,272	20	3	191,540	240,097	144,300
304	ฉ.ภ.ฝ.มหาสารคาม	6,561	209	27	27,066,240	1,165,483	1,068,170
จังหวัดมุกดาหาร							
305	ฉ.ป.ภ.คำชะอี-หนองสูง	10,070	122	43	3,964,848	1,059,947	787,247
306	ฉ.ป.ภ.มุกดาหาร1	18,021	287	236	49,381,750	2,875,950	2,488,561
307	ฉ.ป.ภ.มุกดาหาร2	9,189	168	127	28,158,260	2,307,586	1,310,640
308	ฉ.ภ.ฝ.มุกดาหาร	5,189	201	46	19,208,040	1,554,230	1,008,422
จังหวัดแม่ฮ่องสอน							
309	ฉ.ภ.ฝ.แม่ฮ่องสอน	15,374	123	226	16,517,040	1,357,250	1,323,123
จังหวัดยโสธร							
310	ฉ.ป.ภ.ลิงนกทา	12,970	210	102	27,067,270	1,482,384	1,160,462
311	ฉ.ป.ภ.กุฉีชุม	11,666	140	21	16,251,540	852,422	818,122
312	ฉ.ป.ภ.ค้อวัง	3,828	70	8	7,757,700	590,123	524,758
313	ฉ.ป.ภ.กันเขื่อนแก้ว	11,729	184	88	21,374,190	837,585	837,585
314	ฉ.ป.ภ.ป่าดัว	5,565	77	6	1,760,000	540,264	527,911
315	ฉ.ป.ภ.มหาชนะชัย	9,359	166	61	4,898,585	1,163,308	1,150,183
316	ฉ.ป.ภ.ยโสธร-ทรายมูล	14,189	274	39	37,800,090	1,599,364	1,384,844
317	ฉ.ภ.ฝ.ยโสธร	3,710	70	301	4,615,590	522,828	387,740
จังหวัดยะลา							
318	ฉ.ป.ภ.ยะลา	7,797	100	851	2,616,000	452,000	384,000
จังหวัดร้อยเอ็ด							
319	ฉ.ป.ภ.เกษตรวิสัย	21,276	252	79	10,218,101	2,375,838	1,699,391
320	ฉ.ป.ภ.โพนทอง	17,354	217	153	8,506,643	2,328,238	1,956,423
321	ฉ.ป.ภ.จตุรพักตรพิมาน	11,571	166	28	5,098,950	1,691,245	912,716
322	ฉ.ป.ภ.ธวัชบุรี	8,507	178	85	6,811,420	1,953,331	1,580,329
323	ฉ.ป.ภ.ปทุมรัตต์	7,367	97	30	3,837,950	1,151,422	1,043,717
324	ฉ.ป.ภ.พนมไพร	11,693	127	58	4,639,752	1,463,442	1,117,463
325	ฉ.ป.ภ.ร้อยเอ็ดที่ 3	17,275	525	40	86,453,432	4,240,413	2,970,922
326	ฉ.ป.ภ.ร้อยเอ็ดที่ 1	37,049	854	68	36,196,615	5,711,450	4,380,351

ลำดับ	ชื่อสมาคม	จำนวนสมาชิกทั้งหมด (คน)	จำนวนสมาชิกที่ตายทั้งหมด (คน)	จำนวนสมาชิกพื้นสภาพ (คน)	จำนวนเงินสงเคราะห์จ่ายทายาท (บาท)	รายได้ (บาท)	ค่าใช้จ่าย (บาท)
327	ฉ.ป.ก.ร้อยเอ็ดที่ 2	36,695	675	67	29,742,635	4,425,786	3,418,084
328	ฉ.ป.ก.ร้อยเอ็ดที่ 4	36,938	720	56	95,320,155	4,897,888	3,289,282
329	ฉ.ป.ก.สุวรรณภูมิ-โพนทราย	13,881	163	28	9,241,013	2,017,074	1,888,931
330	ฉ.ป.ก.อาจสามารถ	9,343	117	78	3,674,096	1,605,827	999,044
331	ฉ.ป.ก.โพธิ์ชัย	2,791	49	88	6,241,127	1,163,177	418,907
332	ฉ.ก.ฝ.เสลภูมิ	10,868	133	48	576,921	1,933,817	971,807
จังหวัดระนอง							
333	ฉ.ป.ก.ระนอง	11,678	74	172	7,483,942	1,082,758	806,661
334	ฉ.ก.ฝ.ระนอง	4,920	31	70	799,786	286,661	182,135
จังหวัดระยอง							
335	ฉ.ป.ก.อ.เมืองระยอง และ อ.บ้านฉาง	4,251	73	105	6,015,320	618,710	713,083
336	ฉ.ป.ก.แกลง-วังจันทร์-เขาชะเมา	9,583	126	178	2,756,620	1,296,087	1,028,397
337	ฉ.ป.ก.บ้านค่าย	4,591	75	28	6,714,740	694,880	641,946
338	ฉ.ป.ก.ปลวกแดง	2,236	34	51	877,640	206,187	187,341
339	ฉ.ก.ฝ.ระยอง	6,259	127	50	3,702,030	975,762	674,496
จังหวัดราชบุรี							
340	ฉ.ป.ก.ราชบุรี	10,994	296	350	7,333,849	1,467,527	1,285,494
341	ฉ.ก.ฝ.ราชบุรี	6,683	124	120	16,523,940	969,408	741,838
342	ฉ.ก.ฝ.ราชบุรี 2	6,583	102	203	3,022,840	798,166	803,363
343	ฉ.ก.ฝ.ราชบุรี 3	6,801	75	36	10,059,540	668,381	668,646
จังหวัดลพบุรี							
344	ฉ.ป.ก.โคกสำโรง1	11,072	231	33	5,977,030	1,544,098	923,379
345	ฉ.ป.ก.โคกสำโรง2	6,959	69	17	9,535,680	769,836	797,339
346	ฉ.ป.ก.บ้านหมี่	9,144	154	58	16,771,013	1,334,987	1,092,201
347	ฉ.ป.ก.พัฒนานิคม	8,332	127	81	15,708,210	1,572,551	1,180,694
348	ฉ.ป.ก.ลพบุรี-ท่าม่วง	13,197	243	144	32,107,910	1,312,981	1,226,236
349	ฉ.ป.ก.สำนารายณ์	14,572	188	86	27,313,220	1,304,594	1,034,175
350	ฉ.ป.ก.หนองม่วง	5,114	65	19	1,411,060	763,407	382,255
351	ฉ.ก.ฝ.บ้านหมี่	1,749	29	25	2,365,250	297,925	137,180
352	ฉ.ก.ฝ.สำนารายณ์	4,100	46	31	3,761,420	368,916	199,188
353	ฉ.ก.ฝ.ลพบุรี-ท่าม่วง	6,074	148	51	17,080,420	746,514	677,472
จังหวัดลำปาง							
354	ฉ.ป.ก.เกาะคา	5,684	100	73	2,354,284	754,488	498,351
355	ฉ.ป.ก.เถิน-แม่พริก	11,203	136	38	14,648,986	845,472	685,665
356	ฉ.ป.ก.เมืองปาน	9,113	77	12	12,616,057	841,926	685,264
357	ฉ.ป.ก.เมืองพัฒนา	11,517	140	135	15,277,411	942,361	929,819
358	ฉ.ป.ก.เสริมงาม	3,658	53	24	2,709,901	309,151	266,284
359	ฉ.ป.ก.แจ้ห่ม	10,230	119	42	17,878,170	867,367	600,741
360	ฉ.ป.ก.แม่ทะ	15,044	177	83	27,712,780	1,495,392	1,128,771
361	ฉ.ป.ก.งาว	9,300	167	97	3,666,990	1,149,268	909,780
362	ฉ.ป.ก.ลำปาง	11,754	160	378	4,673,074	966,327	628,634

ลำดับ	ชื่อสมาคม	จำนวนสมาชิกทั้งหมด (คน)	จำนวนสมาชิกที่ตายทั้งหมด (คน)	จำนวนสมาชิกพื้นสภาพ (คน)	จำนวนเงินสงเคราะห์จ่ายทายาท (บาท)	รายได้ (บาท)	ค่าใช้จ่าย (บาท)
363	ฉ.ป.ก.วังเหนือ	11,964	118	11	13,900,920	848,887	789,048
364	ฉ.ป.ก.สบปราบ	3,758	64	21	4,458,802	4,916,580	4,864,713
365	ฉ.ป.ก.ห้างฉัตร	10,979	126	22	21,002,864	994,525	737,096
366	ฉ.ก.ฝ.ลำปาง	3,208	139	60	2,034,121	584,947	523,199
จังหวัดลำพูน							
367	ฉ.ป.ก.แม่ทา	10,942	127	38	13,944,780	1,092,916	1,155,274
368	ฉ.ป.ก.บ้านโฮ้ง	10,774	111	10	3,129,630	599,483	680,617
369	ฉ.ป.ก.บ้านธิ	3,152	19	13	1,069,850	149,557	201,605
370	ฉ.ป.ก.ลำพูน-บ้านธิ	25,826	305	68	8,234,398	1,753,884	1,776,939
371	ฉ.ป.ก.ลี้-ทุ่งหัวช้าง1	11,366	117	24	3,960,140	767,287	730,299
372	ฉ.ป.ก.ลี้-ทุ่งหัวช้าง2	9,035	55	95	1,055,720	539,682	601,733
	ฉ.ป.ก.อ.ป่าซาง-เวียงหนอง						
373	ล่อง	17,236	299	203	14,526,700	2,703,134	2,285,608
374	ฉ.ก.ฝ.ลำพูน	1,519	82	41	2,576,322	250,013	215,988
จังหวัดเลย							
375	ฉ.ป.ก.เชียงคาน	18,050	198	21	35,240,080	1,207,652	1,028,803
376	ฉ.ป.ก.เลย-นาคิ้ว	25,037	280	61	0	1,449,608	1,182,937
377	ฉ.ป.ก.ด่านซ้าย	19,250	105	21	19,967,180	1,371,687	1,128,352
378	ฉ.ป.ก.ท่าลี่	7,253	81	2	11,549,840	945,590	807,135
379	ฉ.ป.ก.ปากชม	11,935	73	61	17,338,925	1,072,858	944,277
380	ฉ.ป.ก.ภูเรือ	8,301	76	12	12,359,140	878,562	602,724
381	ฉ.ป.ก.ภูกระดึง-ผาขาว	20,545	201	56	39,610,105	1,789,337	1,320,060
382	ฉ.ป.ก.วังสะพุง-ภูหลวง	35,901	363	61	21,023,364	1,834,067	1,762,739
383	ฉ.ก.ฝ.เลย	8,856	187	7	9,747,700	1,176,472	998,238
384	ฉ.ก.ฝ.ด่านซ้าย	3,300	69	36	4,411,800	462,354	285,207
จังหวัดศรีสะเกษ							
385	ฉ.ป.ก.กันทรลักษ์	28,990	421	84	49,055,160	2,995,653	2,882,577
386	ฉ.ป.ก.กันทรารมย์	18,448	251	36	36,837,176	2,297,426	1,801,002
387	ฉ.ป.ก.ขุขันธ์	24,044	270	95	38,351,574	2,925,126	2,466,208
388	ฉ.ป.ก.ขุนหาร	26,381	285	51	44,468,850	2,129,798	2,049,442
389	ฉ.ป.ก.ปรางค์กู่	12,489	145	13	17,827,860	1,536,537	1,285,142
390	ฉ.ป.ก.ราษีไศล	30,580	318	106	50,008,215	2,175,869	1,909,057
391	ฉ.ป.ก.ศรีสะเกษ	20,340	245	27	34,391,072	1,986,227	1,656,478
392	ฉ.ป.ก.อุทุมพรพิสัย	23,783	300	62	56,941,656	2,342,194	2,078,288
393	ฉ.ก.ฝ.กันทรลักษ์	8,819	166	61	24,705,816	1,457,334	1,261,344
394	ฉ.ก.ฝ.ขุขันธ์	2,356	183	227	6,940,080	812,820	938,832
395	ฉ.ก.ฝ.ศรีสะเกษ	5,640	202	34	5,827,120	1,514,523	1,195,759
จังหวัดสกลนคร							
396	ฉ.ป.ก.กุสุมาลย์	4,049	57	60	4,258,971	431,339	354,039
397	ฉ.ป.ก.บ้านม่วง	10,880	101	15	15,241,965	1,024,010	916,419
398	ฉ.ป.ก.พรรณานิคม	11,655	165	72	3,398,330	956,150	638,407
399	ฉ.ป.ก.พังโคน	5,594	65	9	6,817,419	531,114	612,431
400	ฉ.ป.ก.วานรนิวาส	21,582	275	64	15,117,942	1,618,894	1,586,682

ลำดับ	ชื่อสมาคม	จำนวนสมาชิกทั้งหมด (คน)	จำนวนสมาชิกที่ตายทั้งหมด (คน)	จำนวนสมาชิกพื้นสภาพ (คน)	จำนวนเงินสงเคราะห์จ่ายทายาท (บาท)	รายได้ (บาท)	ค่าใช้จ่าย (บาท)
401	ฉ.ป.ก.สกลนคร	28,316	400	177	12,263,635	2,327,758	1,713,277
402	ฉ.ป.ก.สว่างแดนดิน	29,364	383	146	26,172,301	2,071,060	1,642,613
403	ฉ.ป.ก.อากาศอำนวย ฉ.ป.ก.อำเภอวาริชภูมิ (เริ่ม	10,009	114	22	4,784,160	864,166	745,038
404	รายงานไตรมาส 2/50)	11,021	133	24	14,552,660	749,155	709,582
405	ฉ.ก.ฝ.พังโคน	2,638	91	8	1,053,640	329,633	302,399
406	ฉ.ก.ฝ.สกลนคร	5,338	105	18	11,029,540	810,001	706,634
จังหวัดสงขลา							
407	ฉ.ป.ก.จะนะ-สะบ้าย้อย	5,234	61	209	2,735,005	450,377	303,551
408	ฉ.ป.ก.นาทวี-ลำไพล ฉ.ป.ก.สงขลา-ระโนด-สทิง	8,624	124	456	10,170,985	869,022	823,188
409	พระ	13,338	181	179	6,437,176	1,418,520	1,273,703
410	ฉ.ป.ก.หาดใหญ่-คูหา-สะเดา	13,018	215	432	27,934,510	1,749,741	1,682,373
จังหวัดสตูล							
411	ฉ.ป.ก.สตูล	9,874	125	451	2,307,928	901,876	780,236
จังหวัดสมุทรปราการ							
412	ฉ.ป.ก.สมุทรปราการ	6,840	142	116	3,799,710	1,031,140	863,476
จังหวัดสมุทรสาคร							
413	ฉ.ป.ก.สมุทรสงคราม	3,220	81	36	0	489,232	435,196
414	ฉ.ป.ก.สมุทรสาคร	8,559	137	50	16,591,918	1,650,733	1,486,321
415	ฉ.ก.ฝ.สมุทรสาคร	6,417	125	36	3,822,197	1,085,346	817,340
จังหวัดสระแก้ว							
416	ฉ.ป.ก.สระแก้ว-วังน้ำเย็น	13,288	175	39	23,054,710	1,413,766	1,255,129
417	ฉ.ป.ก.อรัญประเทศ	15,087	210	148	10,568,661	1,847,295	1,365,440
418	ฉ.ก.ฝ.สระแก้ว 1	7,432	93	28	13,043,785	974,615	816,282
419	ฉ.ก.ฝ.สระแก้ว 2	7,585	67	34	9,388,109	749,329	731,342
420	ฉ.ก.ฝ.สระแก้ว 3	7,153	88	61	43	844,577	682,427
จังหวัดสระบุรี							
421	ฉ.ป.ก.แก่งคอย	5,773	119	90	2,399,890	911,732	862,381
422	ฉ.ป.ก.บ้านหมอ	6,620	150	53	2,659,915	780,732	759,925
423	ฉ.ป.ก.มวกเหล็ก-วังม่วง	6,020	95	124	2,404,068	896,502	862,182
424	ฉ.ป.ก.สระบุรี	11,184	213	43	5,659,554	1,215,162	1,108,335
425	ฉ.ป.ก.หนองแค-วิหารแดง	5,969	138	35	11,622,283	910,407	776,368
426	ฉ.ก.ฝ.สระบุรี	5,001	131	30	13,238,008	849,622	731,950
จังหวัดสิงห์บุรี							
427	ฉ.ป.ก.สิงห์บุรี	5,359	139	16	2,133,060	825,672	807,322
428	ฉ.ป.ก.สิงห์บุรี 2	5,146	165	28	3,482,560	1,041,689	1,019,897
429	ฉ.ป.ก.อินทร์บุรี	8,090	184	28	28,847,355	1,740,871	1,624,799
430	ฉ.ก.ฝ.สิงห์บุรี	4,473	123	31	2,297,060	793,352	679,591
จังหวัดสุโขทัย							
431	ฉ.ป.ก.กงไกรลาศ	15,870	166	35	1,322,117	1,755,636	1,624,696
432	ฉ.ป.ก.คีรีมาศ	17,137	132	51	21,726,945	1,444,596	1,280,310
433	ฉ.ป.ก.ทุ่งสลิขม	11,721	145	31	15,657,139	890,603	918,723

ลำดับ	ชื่อสมาคม	จำนวนสมาชิกทั้งหมด (คน)	จำนวนสมาชิกที่ตายทั้งหมด (คน)	จำนวนสมาชิกพันสภาพ (คน)	จำนวนเงินสงเคราะห์จ่ายทายาท (บาท)	รายได้ (บาท)	ค่าใช้จ่าย (บาท)
434	ฉ.ป.ก.บ้านด่านลานหอย	11,377	110	32	24,674,620	1,550,217	1,507,274
435	ฉ.ป.ก.ศรีนคร	6,255	79	13	9,646,300	763,638	685,259
436	ฉ.ป.ก.ศรีสังขาลย์	18,642	248	102	11,335,534	2,261,079	1,435,779
437	ฉ.ป.ก.ศรีสำโรง	19,203	242	47	11,408,640	1,764,258	1,456,848
438	ฉ.ป.ก.สวรรคโลก	13,940	153	48	5,956,827	1,093,109	999,221
439	ฉ.ป.ก.สุโขทัย	19,912	198	68	38,855,602	1,747,696	1,553,853
440	ฉ.ก.ฝ.สุโขทัย	5,812	170	30	18,368,520	1,050,510	936,757
441	ฉ.ก.ฝ.ออมทรัพย์สุโขทัย	6,019	133	16	12,687,200	859,671	711,812
จังหวัดสุพรรณบุรี							
442	ฉ.ป.ก.สามชุก1	13,133	267	35	35,171,450	1,468,732	1,362,977
443	ฉ.ป.ก.สามชุก2	12,550	254	30	6,893,870	1,365,848	1,205,260
444	ฉ.ป.ก.สุพรรณบุรี1	20,157	582	42	14,834,720	1,921,647	2,124,995
445	ฉ.ป.ก.สุพรรณบุรี2	11,844	261	21	30,831,780	1,639,681	1,367,985
446	ฉ.ป.ก.สุพรรณบุรี3	11,638	231	19	26,883,780	1,448,823	1,374,351
447	ฉ.ก.ฝ.เค็มบางนางบัว	6,340	70	6	8,630,580	613,999	457,357
448	ฉ.ก.ฝ.ด่านช้าง	5,843	80	52	9,055,980	795,931	574,568
449	ฉ.ก.ฝ.บางปลาหมอ	5,485	143	21	15,576,830	979,372	542,738
450	ฉ.ก.ฝ.ศรีประจันต์	6,025	112	9	13,404,900	853,060	689,549
451	ฉ.ก.ฝ.สองพี่น้อง	6,708	175	42	6,958,550	1,322,552	991,576
452	ฉ.ก.ฝ.สุพรรณบุรี	5,249	138	3	14,415,160	943,268	722,912
453	ฉ.ก.ฝ.อุทอง	3,956	119	27	2,341,000	606,897	508,199
จังหวัดสุราษฎร์ธานี							
454	ฉ.ป.ก.เวียงสระ	12,750	120	318	21,505,255	1,300,871	1,260,194
455	ฉ.ป.ก.บ้านนาสาร	8,841	118	310	3,864,500	1,088,028	1,088,028
456	ฉ.ป.ก.สุราษฎร์ธานี	25,877	348	1,250	42,144,882	2,660,366	2,604,668
457	ฉ.ก.ฝ.สุราษฎร์ธานี	6,224	183	134	13,818,797	1,165,137	776,143
จังหวัดสุรินทร์							
458	ฉ.ป.ก.กาบเชิง	16,524	176	70	34,710,636	2,480,776	2,084,266
459	ฉ.ป.ก.จอมพระ	13,460	176	115	27,870,168	2,113,568	1,536,872
460	ฉ.ป.ก.ชุมพลบุรี1	18,820	242	74	31,690,855	2,332,851	1,464,731
461	ฉ.ป.ก.ชุมพลบุรี2	8,335	91	62	12,640,002	1,321,145	876,989
462	ฉ.ป.ก.ท่าตูม	15,325	207	99	31,752,580	2,429,524	1,799,733
463	ฉ.ป.ก.ปราสาท	24,871	227	108	11,021,104	3,920,298	3,349,254
464	ฉ.ป.ก.รัตนบุรี	17,390	172	142	29,234,740	1,536,245	978,501
465	ฉ.ป.ก.ศีขรภูมิ	18,670	260	63	38,218,672	2,732,278	2,018,575
466	ฉ.ป.ก.สนม	8,692	102	18	13,026,900	2,559,799	1,074,392
467	ฉ.ป.ก.สังขระ1	33,752	450	437	89,277,048	6,277,920	2,930,464
468	ฉ.ป.ก.สังขระ2	25,145	379	318	65,569,896	4,814,770	2,792,827
469	ฉ.ป.ก.สำโรงทาบ	11,012	139	71	22,795,775	1,760,564	1,349,241
470	ฉ.ป.ก.สุรินทร์	41,407	583	224	78,461,728	37,000,126	3,448,456
471	ฉ.ป.ก.อำเภอเขวาสินรินทร์	7,382	111	45	12,648,704	1,241,924	755,891
472	ฉ.ป.ก.อำเภอสำคาน	8,916	179	68	7,293,380	2,436,145	1,155,707
473	ฉ.ก.ฝ.สุรินทร์	6,754	224	59	28,741,446	1,919,824	1,744,350

ลำดับ	ชื่อสมาคม	จำนวนสมาชิกทั้งหมด (คน)	จำนวนสมาชิกที่ตายทั้งหมด (คน)	จำนวนสมาชิกพื้นสภาพ (คน)	จำนวนเงินสงเคราะห์จ่ายทายาท (บาท)	รายได้ (บาท)	ค่าใช้จ่าย (บาท)
จังหวัดหนองคาย							
474	ฉ.ป.ก.เซกา-บึงโขงหลง	21,094	238	106	9,869,384	1,325,608	984,910
475	ฉ.ป.ก.โซ่พิสัย ฉ.ป.ก.โพนพิสัย-โซ่พิสัย-ปาก	6,143	30	33	0	2,426,167	1,542,033
476	ลาด	45,096	493	154	26,804,060	2,921,665	3,023,989
477	ฉ.ป.ก.บึงกาฬ ฉ.ป.ก.หนองคาย-ท่าบ่อ-ศรีฯ-	33,696	375	110	18,675,550	2,394,012	2,060,560
478	สังคม	30,237	497	334	16,208,230	2,552,269	2,448,830
479	ฉ.ก.ฝ.หนองคาย	3,749	79	445	1,496,313	371,334	297,916
จังหวัดหนองบัวลำภู							
480	ฉ.ป.ก.โนนสัง	8,625	133	16	3,860,345	1,003,578	635,227
481	ฉ.ป.ก.นากลาง	19,332	297	25	11,449,820	1,797,865	1,548,705
482	ฉ.ป.ก.ศรีบุญเรือง	17,494	226	28	38,864,480	1,529,103	1,081,965
483	ฉ.ป.ก.สุวรรณคูหา	10,200	87	20	5,193,180	611,206	768,594
484	ฉ.ป.ก.หนองบัวลำภู	16,528	210	23	31,832,040	1,478,582	1,029,664
จังหวัดอ่างทอง							
485	ฉ.ป.ก.อ่างทอง1	9,340	318	32	35,833,352	1,405,595	1,328,971
486	ฉ.ป.ก.อ่างทอง2	9,806	317	33	31,267,010	1,575,580	1,426,868
487	ฉ.ป.ก.อ่างทอง3	10,037	278	26	28,091,110	1,455,128	1,620,850
488	ฉ.ก.ฝ.โพธิ์ทอง	4,648	125	10	3,071,600	755,064	717,532
489	ฉ.ก.ฝ.วิเศษไชยชาญ	5,625	164	10	18,488,400	1,172,430	1,172,394
490	ฉ.ก.ฝ.อ่างทอง	4,782	195	27	18,912,400	1,056,302	1,039,836
จังหวัดอำนาจเจริญ							
491	ฉ.ป.ก.หัวตะพาน	9,936	139	12	20,382,615	1,104,302	827,185
492	ฉ.ป.ก.อำนาจเจริญ	40,157	381	144	21,417,855	3,010,199	2,104,512
493	ฉ.ก.ฝ.อำนาจเจริญ	13,069	112	89	22,337	1,453	1,197
จังหวัดอุตรธานี							
494	ฉ.ป.ก.เพ็ญ	11,931	143	69	25,230,105	1,395,107	1,285,149
495	ฉ.ป.ก.โนนสะอาด	4,816	64	44	5,304,496	810,698	506,998
496	ฉ.ป.ก.กุดจับ	10,917	120	15	19,351,350	1,043,302	920,280
497	ฉ.ป.ก.กุ่มวาปี	21,337	340	290	50,341,646	3,195,171	1,825,717
498	ฉ.ป.ก.น้ำโสม	17,144	168	91	37,694,840	1,353,545	1,015,801
499	ฉ.ป.ก.บ้านดุง	13,558	174	27	5,679,000	1,178,170	1,050,683
500	ฉ.ป.ก.บ้านค้อ	14,284	208	51	29,685,810	1,707,329	1,591,141
501	ฉ.ป.ก.ศรีธาตุ	16,428	163	57	26,149,340	1,685,957	1,502,097
502	ฉ.ป.ก.หนองวัวซอ	10,890	129	18	6,551,199	1,367,972	1,032,506
503	ฉ.ป.ก.หนองหาน	33,575	422	64	96,336,884	5,034,679	3,839,105
504	ฉ.ป.ก.อุตรธานี	17,096	197	25	40,357,674	1,715,073	1,419,436
505	ฉ.ก.ฝ.ศรีธาตุ	4,962	95	60	8,736,160	630,448	512,899
506	ฉ.ก.ฝ.อุตรธานี	2,881	118	141	0	534,867	465,397
จังหวัดอุตรดิตถ์							
507	ฉ.ป.ก.ตรอน-ทองแสนขัน	16,892	231	18	37,842,310	416,570	518,899
508	ฉ.ป.ก.ท่าปลา	4,227	76	53	874,440	652,272	846,199

ลำดับ	ชื่อสมาคม	จำนวนสมาชิกทั้งหมด (คน)	จำนวนสมาชิกที่ตายทั้งหมด (คน)	จำนวนสมาชิกพื้นสภาพ (คน)	จำนวนเงินสงเคราะห์จ่ายทายาท (บาท)	รายได้ (บาท)	ค่าใช้จ่าย (บาท)
509	ฌ.ป.ก.น้ำป่าด-ฟากท่าบ้านโลก-ท่าปลา	15,978	170	36	26,818,000	1,733,357	1,548,668
510	ฌ.ป.ก.พิชัย	17,108	225	17	8,952,720	2,627,057	2,312,394
511	ฌ.ป.ก.อุตรดิตถ์-ลับแล	22,951	337	59	56,919,332	2,660,563	2,855,949
512	ฌ.ก.ฝ.อุตรดิตถ์	5,499	200	32	21,085,692	1,018,222	938,337
513	ฌ.ก.ฝ.อุตรดิตถ์ 2	3,888	155	26	11,251,895	655,132	638,562
จังหวัดอุทัยธานี							
514	ฌ.ป.ก.ทัพทัน	10,791	141	19	22,700	1,129	1,225
515	ฌ.ป.ก.บ้านไร่	14,914	184	66	26,072,620	1,659,864	1,397,245
516	ฌ.ป.ก.ลานสัก	12,311	162	43	23,198,570	1,534,363	1,278,226
517	ฌ.ป.ก.สว่างอารมณ์	8,064	115	29	0	1,067,069	926,547
518	ฌ.ป.ก.หนองขาหย่าง	10,406	132	39	20,283,795	1,082,197	930,659
519	ฌ.ป.ก.อุทัยธานี-หนองขาหย่าง	7,944	112	27	13,063,010	957,760	975,707
520	ฌ.ก.ฝ.อุทัยธานี	6,930	160	32	21,702,180	1,345,002	980,649
จังหวัดอุบลราชธานี							
521	ฌ.ป.ก.เขมราฐ-ชานุมาน-โพธิ์ไทร-นาตาล	18,745	227	7	30,082,104	1,780,854	1,697,414
522	ฌ.ป.ก.เขื่องใน	20,541	278	36	53,481,145	2,742,857	1,941,733
523	ฌ.ป.ก.เดชอุดม	20,367	191	25	38,400,770	1,791,500	1,666,934
524	ฌ.ป.ก.เดชอุดม-บุญศรี-นาจะหลวย-น้ำยืน	19,647	249	52	48,079,200	2,132,226	1,824,525
525	ฌ.ป.ก.ตระการ-กุศข้าวปุ้น	16,983	181	25	717,690	2,039,456	1,882,741
526	ฌ.ป.ก.ตระการพืชผล	16,742	182	60	7,283,680	1,670,052	1,245,033
527	ฌ.ป.ก.น้ำยืน	12,254	113	21	6,301,320	1,753,250	1,283,039
528	ฌ.ป.ก.บุญศรี	14,997	149	47	6,104,042	2,425,847	1,912,924
529	ฌ.ป.ก.พิบูลมังสาหาร	23,512	234	59	53,727,345	2,856,132	2,365,405
530	ฌ.ป.ก.ม่วงสามสิบ	13,083	187	30	181	1,399,581	926,587
531	ฌ.ป.ก.วารินชำราบ-สำโรง	19,782	207	54	38,971,094	1,857,138	1,220,887
532	ฌ.ป.ก.อุบล-คอนมดแดง-เหล่าเสือโก้ก	14,191	143	101	19,297,760	1,056,581	1,221,627
533	ฌ.ป.ก.สาขาน้ำขุ่น	5,368	52	2	1,268,853	917,809	661,318
534	ฌ.ป.ก.และกองทุนหมู่บ้านอำเภอศรีเมืองใหม่ (เปิดดำเนินการ 15 ก.ค. 52)	11,395	168	11	15,664,617	1,782,912	1,301,394
535	ฌ.ก.ฝ.เดชอุดม	12,067	193	53	37,593,980	2,267,916	1,443,777
536	ฌ.ก.ฝ.สำโรง	12,541	121	84	7,129,380	1,710,045	1,601,140
537	ฌ.ก.ฝ.อุบลราชธานี	6,143	221	46	4,742,037	795,465	833,582
รวมทั้งหมด		6,540,015	94,552	50,826	9,810,218,417	1,058,491,397	894,247,793

ข้อมูลสมาคมฯ (ณ.ป.ก.) ปีบัญชี 2554

ลำดับ	ชื่อสมาคม	จำนวนสมาชิกทั้งหมด (คน)	จำนวนสมาชิกที่ตายทั้งหมด (คน)	จำนวนสมาชิกพ้นสภาพ (คน)	จำนวนเงินสงเคราะห์จ่ายทายาท (บาท)	รายได้ (บาท)	ค่าใช้จ่าย (บาท)
จังหวัดกระบี่							
1	ณ.ป.ก.กระบี่	16,098	171	308	24,657,504	1,873,058	1,629,855
2	ณ.ป.ก.คลองท่อม	11,074	64	213	5,418,809	660,126	672,565
จังหวัดกรุงเทพมหานคร							
3	ณ.ป.ก.กรุงเทพมหานคร	6,815	152	64	4,099,120	1,445,800	1,300,296
จังหวัดกาญจนบุรี							
4	ณ.ป.ก.เลาขวัญ	7,340	79	26	11,314,560	1,013,005	749,107
5	ณ.ป.ก.กาญจนบุรี 1	9,509	218	184	29,692,520	2,219,861	1,227,993
6	ณ.ป.ก.กาญจนบุรี 2	10,869	236	121	24,892,680	1,457,206	1,064,668
7	ณ.ป.ก.พนมทวน	6,199	90	52	10,591,420	848,270	606,045
8	ณ.ก.ส.กาญจนบุรี	5,790	125	38	14,423,740	912,689	787,077
จังหวัดกาฬสินธุ์							
9	ณ.ป.ก. คำม่วง-สามชัย	7,971	97	17	1,740,442	17,801,070	17,542,633
10	ณ.ป.ก.เขาวง-นาตุ	12,009	165	18	27,027,825	1,436,125	1,140,369
11	ณ.ป.ก.กมลาไสย-ร่องคำ-เมืองชัย	15,272	184	14	8,966,244	35,157,959	34,764,664
12	ณ.ป.ก.กาฬสินธุ์-กิ่ง อ.ดอนจาน	19,780	322	52	50,583,086	2,406,893	1,625,616
13	ณ.ป.ก.ภูดินรายณ์-ห้วยผึ้ง	16,817	241	51	47,738,604	2,397,416	1,717,514
14	ณ.ป.ก.ยางตลาด	18,669	392	37	52,476,338	2,102,977	1,651,925
15	ณ.ป.ก.สมเด็จ-นามน	11,659	224	43	28,418,564	33,254,255	32,385,245
16	ณ.ป.ก.สหัสขันธ์	6,656	114	11	14,176,740	913,071	817,320
17	ณ.ป.ก.หนองกุงศรี-ท่าคันโท	18,910	203	370	9,580,760	40,426,150	39,739,787
18	ณ.ป.ก.ห้วยเม็ก	9,716	121	8	0	24,577,500	24,470,202
19	ณ.ก.ส.กาฬสินธุ์	6,884	273	104	31,067,334	1,890,105	1,288,831
20	ณ.ก.ส.สมเด็จ	2,879	78	9	5,724,300	7,086,644	6,888,467
จังหวัดกำแพงเพชร							
21	ณ.ป.ก.ไทรงาม	13,237	146	39	28,534,865	1,598,238	1,345,210
22	ณ.ป.ก.กำแพงเพชร2	16,748	166	60	6,070,450	1,328,572	1,111,608
23	ณ.ป.ก.กำแพงเพชร-คลองลาน	18,645	291	146	11,667,953	2,182,486	1,990,696
24	ณ.ป.ก.คลองขลุง1	17,900	251	223	11,978,950	1,618,961	1,474,602
25	ณ.ป.ก.คลองขลุง2	11,810	80	57	9,907,260	861,998	847,428
26	ณ.ป.ก.คลองลาน	9,310	86	60	12,810,819	1,036,593	768,811
27	ณ.ป.ก.พรานกระต่าย-ลานกระบือ	18,463	173	39	6,719,590	1,486,923	1,471,685
28	ณ.ป.ก.ลานกระบือ	9,154	48	18	1,873,734	706,350	605,545
29	ณ.ป.ก.สลกบาตร	14,351	306	426	8,300,689	2,347,620	2,216,624
30	ณ.ป.ก.สลกบาตร2	7,638	126	386	2,524,760	1,458,288	1,444,069
31	ณ.ก.ส.กำแพงเพชร	8,170	187	96	24,239,796	1,175,177	969,965
32	ณ.ก.ส.สลกบาตร	5,453	78	178	1,826,600	815,686	789,091
33	ณ.ป.ก.สาขา ปางศิลาทอง	3,934	21	27	2,744,840	319,706	220,323

ลำดับ	ชื่อสมาคม	จำนวนสมาชิก ทั้งหมด (คน)	จำนวนสมาชิก ที่ตายทั้งหมด (คน)	จำนวน สมาชิกพื้น สภาพ (คน)	จำนวนเงิน สงเคราะห์จ่าย ทายาท (บาท)	รายได้ (บาท)	ค่าใช้จ่าย (บาท)
จังหวัดขอนแก่น							
34	ฉ.ป.ก.แวงน้อย	8,910	116	41	4,392,645	1,080,396	664,100
35	ฉ.ป.ก.กระนวน ฉ.ป.ก.ขอนแก่น-บ้านฝาง-พระ ยืน	15,562	156	67	8,238,040	1,355,953	1,474,776
36	ฉ.ป.ก.ชนบท	24,189	409	57	19,689,096	2,981,500	2,570,662
37	ฉ.ป.ก.ชุมแพ	8,126	154	112	493,910	1,290,021	1,066,991
38	ฉ.ป.ก.น้ำพอง	22,851	292	21	65,681,350	2,517,702	1,926,048
39	ฉ.ป.ก.บ้านไผ่	16,339	232	85	36,214,810	1,981,972	1,528,687
40	ฉ.ป.ก.พล-เวียงใหญ่	21,137	340	71	107,504	2,272,216	2,272,216
41	ฉ.ป.ก.ภูเวียง	16,631	241	41	11,801,330	2,000,509	1,832,927
42	ฉ.ป.ก.มัญจาคีรี	13,265	209	15	26,755,500	1,645,890	1,398,738
43	ฉ.ป.ก.สีชมพู	15,856	263	42	36,266,420	2,544,397	2,230,015
44	ฉ.ป.ก.หนองเรือ	13,548	159	46	528,332	1,113,146	979,129
45	ฉ.ป.ก.หนองสองห้อง	12,254	177	30	21,591,780	1,424,630	1,211,194
46	ฉ.ก.ฝ.บ้านไผ่	14,668	167	23	4,534,210	1,352,155	1,291,576
47	ฉ.ก.ฝ.บ้านไผ่	8,018	267	574	24,930,765	1,702,458	1,368,503
จังหวัดจันทบุรี							
48	ฉ.ป.ก.จันทบุรี	28,089	347	141	64,200,494	3,870,822	2,942,549
49	ฉ.ก.ฝ.จันทบุรี	8,418	163	65	175,431	1,120,124	967,912
จังหวัดฉะเชิงเทรา							
50	ฉ.ป.ก.ฉะเชิงเทรา	18,130	493	103	44,796,805	1,031,199	1,138,118
51	ฉ.ป.ก.ฉะเชิงเทรา 3	12,470	155	44	5,777,690	1,094,374	945,735
52	ฉ.ป.ก.ฉะเชิงเทรา 4	11,137	125	0	13,661,930	837,076	815,515
53	ฉ.ก.ฝ.ฉะเชิงเทรา 2	4,804	102	49	9,640,820	825,304	598,656
54	ฉ.ก.ฝ.ฉะเชิงเทรา 5	5,448	68	42	7,070,980	567,966	310,134
จังหวัดชลบุรี							
55	ฉ.ป.ก.ชลบุรี	15,067	347	152	11,497,264	1,778,149	1,406,134
56	ฉ.ก.ฝ.ชลบุรี	6,341	123	33	4,391,100	974,417	870,392
จังหวัดชัยนาท							
57	ฉ.ป.ก.ชัยนาท-มโนรมย์	4,910	83	26	8,187,040	585,135	523,759
58	ฉ.ป.ก.วัดสิงห์	6,917	93	32	962,236	1,060,546	872,644
59	ฉ.ป.ก.สรรคบุรี	6,667	192	25	25,631,180	1,298,789	1,223,109
60	ฉ.ป.ก.สรรพยา	5,569	111	11	12,404,380	847,441	748,047
61	ฉ.ป.ก.หันคา	9,347	140	18	18,795,285	1,472,175	1,147,098
62	ฉ.ก.ฝ.ชัยนาท	5,508	81	17	8,826,160	904,177	687,287
63	ฉ.ก.ฝ.สรรคบุรี	4,197	69	29	5,368,800	514,195	361,810
64	ฉ.ก.ฝ.สรรพยา	5,368	38	5	4,048,720	442,919	420,974
จังหวัดชัยภูมิ							
65	ฉ.ป.ก.เกษตรสมบูรณ์	21,689	313	129	67,751,820	2,518,715	2,200,267
66	ฉ.ป.ก.แก้งคร้อ	18,326	267	27	48,156,320	1,768,875	1,588,727
67	ฉ.ป.ก.คอนสวรรค์	14,879	208	22	39,040,636	1,473,414	1,308,141
68	ฉ.ป.ก.จัตุรัส	14,161	225	24	31,264,490	1,500,850	1,159,569
69	ฉ.ป.ก.ชัยภูมิ	17,247	290	51	10,143,350	1,837,865	1,676,851

ลำดับ	ชื่อสมาคม	จำนวนสมาชิก ทั้งหมด (คน)	จำนวนสมาชิก ที่ตายทั้งหมด (คน)	จำนวน สมาชิกพื้น สภาพ (คน)	จำนวนเงิน สงเคราะห์จ่าย ทายาท (บาท)	รายได้ (บาท)	ค่าใช้จ่าย (บาท)
70	ฉ.ป.ก.บ้านเขว้า	10,729	152	4	16,137,920	916,148	764,917
71	ฉ.ป.ก.บ้านแท่น	7,481	86	62	3,283,630	797,020	569,825
72	ฉ.ป.ก.บ้านหนึ่งจณรงค์-เทพสถิต	19,721	214	19	9,174,320	2,056,879	1,513,478
73	ฉ.ป.ก.ภูเขียว	15,930	248	21	10,707,000	1,536,000	1,474,000
74	ฉ.ป.ก.ภูเขียว2 ฉ.ป.ก.อำเภอจตุรัส และอำเภอ	9,151	62	9	296,437	793,000	486,000
75	หนองบัวระเหว	15,977	143	29	6,042,130	1,201,391	1,115,758
76	ฉ.ก.ฝ.ชัยภูมิ ฉ.ป.ก.หนองบัวแดง	8,602	216	1,220	4,997,435	1,278,017	1,472,911
77	(ตั้ง 30 มี.ค.54)	6,791	40	0	4,982,125	864,103	464,234
จังหวัดชุมพร							
78	ฉ.ป.ก.ชุมพร	25,208	292	432	65,882,883	3,653,520	2,767,397
79	ฉ.ป.ก.ท่าแซะ-ปะทิว	12,595	89	176	10,115,422	971,305	921,579
80	ฉ.ป.ก.หลังสวน	11,893	109	265	2,847,014	965,278	693,902
81	ฉ.ก.ฝ.ชุมพร	8,377	140	56	19,317,486	1,267,637	617,265
จังหวัดเชียงราย							
82	ฉ.ป.ก.เชียงแสน	9,552	137	16	3,050,880	1,213,751	1,189,939
83	ฉ.ป.ก.เชียงของ	22,631	197	46	6,840,369	2,140,313	1,991,981
84	ฉ.ป.ก.เชียงราช	27,646	327	119	62,448,505	4,302,994	3,583,679
85	ฉ.ป.ก.เทิง	43,508	428	76	71,147,023	3,091,211	2,864,232
86	ฉ.ป.ก.แม่จัน	13,602	213	56	27,610,867	1,793,895	1,786,102
87	ฉ.ป.ก.แม่สรวย-เวียงป่าเป้า	15,718	184	165	29,124,819	2,043,451	1,815,465
88	ฉ.ป.ก.แม่สาย	9,647	141	14	12,761,543	13,949,323	13,760,243
89	ฉ.ป.ก.พาน	25,474	317	50	40,109,865	2,470,306	1,764,348
90	ฉ.ป.ก.อำเภอป่าแดด	5,870	57	8	1,638,530	769,439	604,230
91	ฉ.ก.ฝ.เทิง	1,661	69	49	2,017,801	256,344	381,666
จังหวัดเชียงใหม่							
92	ฉ.ป.ก.เชียงใหม่เหนือ	75,320	1,086	418	234,543,366	12,129,896	11,694,115
93	ฉ.ป.ก.เชียงใหม่ใต้	33,706	479	259	76,853,045	5,103,213	4,875,831
94	ฉ.ป.ก.แม่ใจ	7,516	125	0	17,541,879	1,320,648	1,246,863
95	ฉ.ป.ก.แม่เมาะ	12,020	159	20	18,518,264	1,553,056	1,575,419
96	ฉ.ป.ก.จอมทอง-ฮอด-คอกหล่อ	20,793	265	88	31,238,770	2,631,832	2,342,560
97	ฉ.ป.ก.ฝาง-ไชยปราการ 2	8,991	92	56	10,382,190	916,964	756,468
98	ฉ.ป.ก.สันป่าตอง-แม่วาง	22,650	319	25	45,281,123	2,424,164	1,896,337
99	ฉ.ก.ฝ.เชียงใหม่	3,134	188	68	11,716,530	837,870	832,698
100	ฉ.ป.ก.อ.ฝาง	18,012	261	36	28,323	2,005,383	1,757,157
จังหวัดศรีสะเกษ							
101	ฉ.ป.ก.จังหวัดศรีสะเกษ	19,449	432	522	56,455,485	2,680,154	2,259,739
102	ฉ.ก.ฝ.ศรีสะเกษ	9,986	140	113	0	2,043,027	1,582,252
จังหวัดตราด							
103	ฉ.ป.ก.ตราด	12,501	85	70	19,931,455	1,359,138	943,885
จังหวัดตาก							
104	ฉ.ป.ก.แม่สอด	18,351	167	407	30,330,470	1,599,314	1,012,260

ลำดับ	ชื่อสมาคม	จำนวนสมาชิกทั้งหมด (คน)	จำนวนสมาชิกที่ตายทั้งหมด (คน)	จำนวนสมาชิกพื้นสภาพ (คน)	จำนวนเงินสงเคราะห์จ่ายทายาท (บาท)	รายได้ (บาท)	ค่าใช้จ่าย (บาท)
105	ฉ.ป.ก.ตาก-บ้านตาก-สามเงา	20,931	217	109	8,148,905	2,072,979	1,515,036
106	ฉ.ก.ฝ.แม่สอด	10,263	80	61	15,477,700	1,213,506	625,454
107	ฉ.ก.ฝ.ตาก	6,373	120	65	14,577,420	1,114,552	838,849
จังหวัดนครนายก							
108	ฉ.ป.ก.นครนายก-ปากพลี	11,328	241	36	23,765,499	1,020,684	798,384
109	ฉ.ป.ก.บ้านนา	9,658	200	58	18,252,266	1,227,871	1,048,683
110	ฉ.ป.ก.องครักษ์	7,331	116	27	17,031,340	1,137,056	1,005,035
111	ฉ.ก.ฝ.นครนายก	1,097	61	42	1,327,820	127,440	217,352
จังหวัดนครปฐม							
112	ฉ.ป.ก.นครปฐม1	9,574	268	283	28,731,967	1,564,678	1,434,338
113	ฉ.ป.ก.นครปฐม2	9,724	233	221	8,229,737	1,721,747	1,602,861
114	ฉ.ป.ก.บางเลน	5,613	109	71	12,007,460	904,636	691,507
115	ฉ.ก.ฝ.นครปฐม	5,596	157	101	17,511,400	1,076,800	990,494
จังหวัดนครพนม							
116	ฉ.ป.ก.เรณูนคร (ตั้ง 15 มี.ย. 54)	3,986	73	382	4,085,940	523,786	465,518
117	ฉ.ป.ก.ท่าอุเทน-โพนสวรรค์-นาหว้า	14,454	190	100	30,742,714	1,877,933	1,327,256
118	ฉ.ป.ก.ธาตุพนม	5,559	93	268	8,428,530	641,804	465,173
119	ฉ.ป.ก.นครพนม	9,006	152	346	3,627,270	1,186,977	851,246
120	ฉ.ป.ก.นาแก	4,828	56	223	1,123,500	369,055	374,089
121	ฉ.ป.ก.นาหว้า	4,682	72	277	4,632,974	518,666	462,677
122	ฉ.ป.ก.บ้านแพง	11,873	116	62	3,497,960	867,614	702,140
123	ฉ.ป.ก.ปลาปาก	6,104	88	87	9,197,000	1,014,000	1,468,000
124	ฉ.ป.ก.ศรีสงคราม	7,242	99	70	10,478,255	965,697	708,631
125	ฉ.ก.ฝ.นครพนม	3,026	104	175	887,280	476,187	384,399
จังหวัดนครราชสีมา							
126	ฉ.ป.ก.สูงเนิน	9,597	130	21	15,480,240	1,457,750	1,130,876
127	ฉ.ป.ก.เสิงสาง	13,733	108	27	4,016,301	1,746,420	1,030,447
128	ฉ.ป.ก.โชคชัย-หนองบุญนาก	16,215	135	49	2,133,750	1,518,984	2,143,107
129	ฉ.ป.ก.โนนไทย	14,453	151	22	20,939,840	1,400,622	1,400,622
130	ฉ.ป.ก.ขามสะแกแสง	7,821	68	29	9,563,240	924,251	868,832
131	ฉ.ป.ก.คง	11,125	88	8	18,663,360	1,175,689	813,624
132	ฉ.ป.ก.ครบุรี	14,468	126	19	18,210,660	1,166,338	1,110,230
133	ฉ.ป.ก.จักราช	16,418	148	51	23,054,426	1,501,795	1,270,264
134	ฉ.ป.ก.ชุมพวง	18,068	237	65	28,041,575	22,622,932	1,403,522
135	ฉ.ป.ก.ด่านขุนทด	19,779	191	18	37,127,960	2,529,803	1,856,732
136	ฉ.ป.ก.นครราชสีมา-ขามทะเลสอ	16,882	245	224	9,345,320	2,188,364	1,487,461
137	ฉ.ป.ก.บัวใหญ่	33,699	509	56	30,624,391	749,564	861,186
138	ฉ.ป.ก.ประทาย	18,765	209	43	11,451,528	1,909,515	1,167,277
139	ฉ.ป.ก.ปักธงชัย	10,719	138	64	14,131,096	945,211	752,887
140	ฉ.ป.ก.ปากช่อง	9,971	123	41	16,211,661	1,271,964	1,051,201

ลำดับ	ชื่อสมาคม	จำนวนสมาชิกทั้งหมด (คน)	จำนวนสมาชิกที่ตายทั้งหมด (คน)	จำนวนสมาชิกพ้นสภาพ (คน)	จำนวนเงินสงเคราะห์จ่ายทายาท (บาท)	รายได้ (บาท)	ค่าใช้จ่าย (บาท)
141	ฉ.ป.ก.พระทองคำ	3,824	116	253	8,675,040	820,013	703,416
142	ฉ.ป.ก.พิมาย	37,279	660	25	73,615,636	2,613,211	2,357,792
143	ฉ.ป.ก.สีคิ้ว	14,871	128	29	1,761,742	1,193,690	1,079,177
144	ฉ.ป.ก.หัวแถลง	10,656	115	19	14,314,761	1,046,305	847,291
145	ฉ.ก.ส.สาขาสีคิ้ว	7,322	159	44	19,007,703	1,624,374	879,290
146	ฉ.ก.ส.ด่านขุนทด	9,895	152	47	28,791,000	1,905,288	1,551,339
147	ฉ.ก.ส.นครราชสีมา	5,900	262	138	23,647,740	1,549,294	1,318,915
148	ฉ.ก.ส.พิมาย	10,170	330	33	39,266,460	2,373,051	2,324,703
149	ฉ.ป.ก. โนนสูง	10,756	140	17	3,955,820	942,840	927,455
จังหวัดนครศรีธรรมราช							
150	ฉ.ป.ก.เข็ชร์ใหญ่	4,785	48	50	4,490,860	461,629	425,745
151	ฉ.ป.ก.ขนอม	2,668	42	66	2,235,520	312,813	245,355
152	ฉ.ป.ก.ฉวาง-จันดี	12,577	170	140	20,405,294	1,412,883	1,310,223
153	ฉ.ป.ก.ชะอวด	16,429	179	6	28,986,259	1,000,054	939,254
154	ฉ.ป.ก.ทุ่งใหญ่	8,963	78	67	13,386,720	1,299,914	1,080,457
155	ฉ.ป.ก.ทุ่งสง-บางขัน	8,741	134	233	23,144,920	1,741,744	1,440,110
156	ฉ.ป.ก.นครศรีธรรมราช-พรหมคีรี	8,308	102	106	15,149,060	1,198,961	1,052,247
157	ฉ.ป.ก.นาบอน-ทุ่งสง-บางขัน	7,606	100	156	14,842,640	1,209,629	986,481
158	ฉ.ป.ก.ปากพนัง	4,860	26	0	2,265,220	254,472	284,217
159	ฉ.ป.ก.พรหมคีรี	3,392	32	0	2,369,686	325,869	266,742
160	ฉ.ป.ก.พิปูน	2,443	29	80	652,465	577,222	297,772
161	ฉ.ป.ก.ร่อนพิบูลย์	10,034	119	93	11,421,826	953,101	925,503
162	ฉ.ป.ก.ลานสกา	5,569	70	94	5,507,300	657,282	594,064
163	ฉ.ป.ก.ศาลา	14,208	144	67	19,991,490	1,213,040	1,117,018
164	ฉ.ป.ก.สิชล	10,783	84	101	17,439,400	228,440	232,132
165	ฉ.ป.ก.หัวไทร	7,174	80	27	10,652,456	882,751	647,849
166	ฉ.ก.ส.นครศรีธรรมราช	12,243	261	64	31,035,150	1,656,590	1,315,263
จังหวัดนครสวรรค์							
167	ฉ.ป.ก.นครสวรรค์	13,036	275	91	53,037,028	2,533,794	1,499,738
168	ฉ.ป.ก.ไพศาลี	17,711	169	20	44,721,630	1,643,878	1,229,004
169	ฉ.ป.ก.ตากฟ้า	7,209	67	19	11,802,485	690,102	531,372
170	ฉ.ป.ก.ตากถ้ำ	15,995	300	101	60,802,147	2,287,581	1,441,909
171	ฉ.ป.ก.ท่าตะโก	16,688	260	22	55,136,848	2,614,354	1,306,573
172	ฉ.ป.ก.บรรพตพิสัย	13,616	162	31	33,068,505	1,612,297	1,234,579
173	ฉ.ป.ก.พยุหะคีรี	10,651	198	10	42,140,160	1,898,454	1,388,807
174	ฉ.ป.ก.ลาดยาว	14,378	189	14	53,958,460	1,965,611	1,535,095
175	ฉ.ป.ก.สาขาชุมแสง	9,670	137	15	31,837,675	1,100,786	909,830
176	ฉ.ป.ก.หนองบัว	14,497	170	14	36,624,455	1,461,238	1,084,975
177	ฉ.ป.ก.แม่วงก์	13,394	96	9	25,109,640	1,244,384	877,789
178	ฉ.ป.ก.เก้าเลี้ยว	7,753	155	41	27,721,509	1,312,895	1,086,051
179	ฉ.ก.ส.โกรกพระ	7,830	196	15	33,119,586	1,582,258	1,185,384
จังหวัดนนทบุรี							

ลำดับ	ชื่อสมาคม	จำนวนสมาชิกทั้งหมด (คน)	จำนวนสมาชิกที่ตายทั้งหมด (คน)	จำนวนสมาชิกพื้นสภาพ (คน)	จำนวนเงินสงเคราะห์จ่ายทายาท (บาท)	รายได้ (บาท)	ค่าใช้จ่าย (บาท)
180	ฉ.ป.ก.นนทบุรี	12,047	268	30	0	1,941,280	1,465,135
181	ฉ.ก.ส.นนทบุรี	2,463	43	55	0	342,912	336,033
จังหวัดนครราชสีมา							
182	ฉ.ป.ก.สุมน้ำสุโขทัย	1,913	38	24	391,835	85,273	162,031
183	ฉ.ป.ก.ศรีนคร	2,249	58	19	958,243	261,734	227,395
จังหวัดน่าน							
184	ฉ.ป.ก.เชียงกลาง	12,210	109	7	13,209,680	788,505	784,487
185	ฉ.ป.ก.เวียงสา	23,034	279	163	8,627,878	1,593,726	1,292,401
186	ฉ.ป.ก.ท่าวังผา	18,434	156	16	4,759,271	871,731	630,047
187	ฉ.ป.ก.น่าน	29,882	288	90	58,961	2,780,073	2,172,721
188	ฉ.ป.ก.นาอ้อย-นาหมื่น	16,689	138	0	5,048,310	1,384,729	894,417
189	ฉ.ป.ก.บัว	17,587	175	12	32,371,374	887,138	721,442
190	ฉ.ก.ส.น่าน	4,150	198	123	10,378,570	828,162	808,660
จังหวัดบึงกาฬ							
191	ฉ.ป.ก.เซกา-บึงโขงหลง	21,375	194	68	8,264,927	1,481,787	1,070,982
192	ฉ.ป.ก.โซ่พิสัย	7,630	41	38	2,469,680	921,695	593,756
193	ฉ.ป.ก.บึงกาฬ	34,777	374	152	16,367,564	46,205,056	49,345,868
จังหวัดบุรีรัมย์							
194	ฉ.ป.ก.กระสัง	14,652	177	29	35,657,125	2,570,833	1,561,222
195	ฉ.ป.ก.คูเมือง	7,679	115	81	3,276,708	1,581,231	1,262,136
196	ฉ.ป.ก.นางรอง-สาทหนองกี่	29,164	236	88	2,411,479	3,150,843	2,440,342
197	ฉ.ป.ก.บ้านกรวด	13,766	117	106	7,131,080	1,821,095	1,306,400
198	ฉ.ป.ก.บุรีรัมย์	18,976	210	32	35,145,460	3,170,634	1,649,304
199	ฉ.ป.ก.ประโคนชัย-บ้านกรวด	24,982	248	83	59,689,113	2,781,983	2,191,039
200	ฉ.ป.ก.พุทไธสง-นาโพธิ์	16,682	211	17	32,573,523	2,694,675	2,927,937
201	ฉ.ป.ก.ละหานทราย	18,966	220	0	38,707,643	2,438,246	1,692,255
202	ฉ.ป.ก.ลำปลายมาศ	15,989	209	3	42,411,315	2,442,247	2,102,943
203	ฉ.ป.ก.สตึก1	14,695	223	62	32,265,970	2,443,387	2,076,931
204	ฉ.ป.ก.สตึก2	9,586	157	34	21,921,405	1,994,211	1,450,772
205	ฉ.ก.ส.บุรีรัมย์	14,618	376	252	76,532,469	4,414,481	2,488,395
จังหวัดปทุมธานี							
206	ฉ.ป.ก.ปทุมธานี	5,084	153	192	4,631,110	1,550,114	1,019,073
จังหวัดประจวบคีรีขันธ์							
207	ฉ.ป.ก.ประจวบคีรีขันธ์	5,054	121	153	10,625,858	865,532	825,722
208	ฉ.ป.ก.ประจวบคีรีขันธ์2	6,716	74	187	1,817,122	744,436	662,780
209	ฉ.ก.ส.บางสะพานน้อย	6,502	56	108	6,468,663	558,503	418,390
210	ฉ.ก.ส.ประจวบคีรีขันธ์	4,988	81	96	6,927,229	549,345	484,038
จังหวัดปราจีนบุรี							
211	ฉ.ป.ก.กบินทร์บุรี-นาดี ฉ.ป.ก.ศรีมหาโพธิ์-ศรีมโหสถ-	13,856	186	30	24,636,010	1,312,908	1,314,417
212	ประจันตคาม	12,135	142	31	17,192,460	1,019,540	949,963
213	ฉ.ป.ก.ปราจีน-บ้านสร้าง	11,726	175	42	4,950,555	1,149,643	771,768
214	ฉ.ก.ส.กบินทร์บุรี	6,748	67	67	1,746,540	766,771	555,452

ลำดับ	ชื่อสมาคม	จำนวนสมาชิกทั้งหมด (คน)	จำนวนสมาชิกที่ตายทั้งหมด (คน)	จำนวนสมาชิกพื้นสภาพ (คน)	จำนวนเงินสงเคราะห์จ่ายทายาท (บาท)	รายได้ (บาท)	ค่าใช้จ่าย (บาท)
215	ฉ.ก.ศ.ปราจีนบุรี	6,731	168	36	6,600,430	1,349,146	1,218,698
จังหวัดปัตตานี							
216	ฉ.ป.ก. โศกโพธิ์ ฉ.ป.ก.ปัตตานี-ยะหริ่ง-ยะรัง-	4,871	33	217	0	87,431	119,833
217	หนองจิก	1,973	34	3	0	137,254	137,948
218	ฉ.ป.ก.ป่านาละ-มาชอก	1,616	32	69	349,920	65,900	74,954
219	ฉ.ป.ก.สายบุรี-กะพ้อ	2,151	33	18	591,830	166,248	133,280
จังหวัดพระนครศรีอยุธยา							
220	ฉ.ป.ก.อยุธยา 2	10,322	371	118	33,370,860	2,104,101	2,091,625
221	ฉ.ป.ก.สาขาทอชุธยา (วังน้อย)	10,410	330	122	32,234,330	1,735,386	1,988,585
222	ฉ.ป.ก.อยุธยา 1	18,548	603	307	61,079,100	3,033,017	2,678,798
223	ฉ.ก.ศ.อยุธยา 2	3,841	192	49	13,486,620	1,095,220	1,151,736
224	ฉ.ก.ศ.เสนา	3,912	221	62	15,894,160	1,092,526	887,537
225	ฉ.ก.ศ.บางปะหัน	3,542	222	35	3,784,620	953,259	925,911
226	ฉ.ก.ศ.อยุธยา 1	4,544	279	54	22,848,740	1,486,644	1,453,681
227	ฉ.ก.ศ.ท่าเรือ	3,025	134	51	7,639,650	745,414	566,468
จังหวัดพะเยา							
228	ฉ.ป.ก.เขียงคำ-กิ่ง อ.ภูซาง	24,837	243	38	12,862,409	1,956,581	1,313,864
229	ฉ.ป.ก.เขียงม่วน	7,033	37	11	2,375,460	510,980	472,784
230	ฉ.ป.ก.แม่ใจ	8,214	47	9	5,737,530	565,552	449,005
231	ฉ.ป.ก.จุน	11,744	112	21	12,993,480	672,585	709,985
232	ฉ.ป.ก.ดอกคำใต้	18,137	237	42	9,206,640	2,646,862	1,960,668
233	ฉ.ป.ก.ปง	11,647	87	3	10,078,430	857,716	657,347
234	ฉ.ป.ก.พะเยา-กิ่ง อ.ภูกามยาง	23,950	225	30	14,545,920	1,948,130	1,755,506
235	ฉ.ก.ศ.พะเยา	2,988	72	43	4,261,940	301,887	320,906
จังหวัดพิจิตร							
236	ฉ.ป.ก.พิจิตร	20,332	230	362	10,087,420	2,788,929	2,331,234
237	ฉ.ก.ศ.จังหวัดพิจิตร	7,468	103	136	13,225,340	965,991	833,306
จังหวัดพัทลุง							
238	ฉ.ป.ก.เขาชัยสน-บางแก้ว-ตะโหมด	10,421	112	178	10,190,574	842,264	784,555
239	ฉ.ป.ก.ควนขนุน-ป่าพยอม	23,498	218	202	50,453,590	1,775,735	1,444,707
240	ฉ.ป.ก.ปากพะยูน-ป่าบอน	13,251	135	91	17,763,720	1,175,745	972,759
241	ฉ.ป.ก.พัทลุง	22,157	186	111	40,861,730	1,559,491	1,165,644
242	ฉ.ก.ศ.พัทลุง	12,078	149	75	0	1,019,273	645,504
จังหวัดพิจิตร							
243	ฉ.ป.ก.โพทะเล	17,386	211	22	36,408,820	1,398,398	1,235,544
244	ฉ.ป.ก.โพธิ์ประทับช้าง	8,845	121	26	21,309,160	1,521,077	1,281,541
245	ฉ.ป.ก.ตะพานหิน 1	11,981	269	58	39,370,946	2,089,836	1,481,209
246	ฉ.ป.ก.ทับคล้อ	7,550	130	18	3,819,953	1,018,797	783,442
247	ฉ.ป.ก.บางมูลนาก	13,463	220	29	29,716,560	1,278,957	1,198,679
248	ฉ.ป.ก.พิจิตร	14,019	261	41	43,987,292	2,046,610	1,566,655
249	ฉ.ป.ก.วังทรายพูน	8,319	122	11	20,094,392	1,594,427	1,311,334

ลำดับ	ชื่อสมาคม	จำนวนสมาชิกทั้งหมด (คน)	จำนวนสมาชิกที่ตายทั้งหมด (คน)	จำนวนสมาชิกพื้นสภาพ (คน)	จำนวนเงินสงเคราะห์จ่ายทายาท (บาท)	รายได้ (บาท)	ค่าใช้จ่าย (บาท)
250	ฉ.ป.ก.สามง่าม ฉ.ป.ก.สากลเล็ก(ตั้ง 11 พ.ย.	12,405	213	45	31,701,756	1,467,156	1,181,583
251	54)	0	0	0	0	0	0
252	ฉ.ก.ฟ.ตะพานหิน 1	3,908	183	51	17,574,950	1,190,743	875,938
253	ฉ.ก.ฟ.พิจิตร	4,239	168	37	13,975,100	757,887	842,730
จังหวัดพิษณุโลก							
254	ฉ.ป.ก.นิมมะปราง	11,418	110	41	23,540,794	1,398,510	1,099,579
255	ฉ.ป.ก.นครไทย	28,418	163	92	41,979,426	2,654,780	2,545,011
256	ฉ.ป.ก.บางกระทุ่ม	9,072	138	27	24,927,820	1,744,907	1,248,381
257	ฉ.ป.ก.บางระกำ	21,160	197	73	41,204,410	1,613,020	1,424,501
258	ฉ.ป.ก.พรหมพิราม	22,113	257	48	56,801,750	2,290,683	1,907,201
259	ฉ.ป.ก.พิษณุโลก	20,074	242	40	47,122,150	2,323,504	2,039,076
260	ฉ.ป.ก.วังทอง	20,305	191	92	9,831,000	2,070,596	1,566,489
261	ฉ.ป.ก.วัดโบสถ์	7,913	85	13	2,791,900	945,861	783,617
262	ฉ.ป.ก.ชาติตระการ	4,390	16	91	0	387,564	266,946
263	ฉ.ก.ฟ.พิษณุโลก	4,993	215	43	20,892,040	1,024,731	878,742
264	ฉ.ก.ฟ.วังทอง	5,717	103	61	2,255,760	969,426	570,176
จังหวัดเพชรบุรี							
265	ฉ.ก.ฟ.เพชรบุรี	6,196	114	70	20,011,980	1,776,004	1,241,502
266	ฉ.ก.ฟ.จอมเพชร	4,479	99	105	1,188,350	675,659	504,866
267	ฉ.ป.ก.เพชรบุรี	11,384	248	453	40,619,850	2,496,079	2,298,204
จังหวัดเพชรบูรณ์							
268	ฉ.ก.ฟ.กอกะทอน	5,524	102	41	10,559,796	775,671	673,916
269	ฉ.ป.ก.ชนแดน	15,835	215	116	32,414,695	1,976,535	1,623,374
270	ฉ.ป.ก.น้ำหนาว(หล่มสัก)	6,102	50	4	5,719,228	485,795	465,751
271	ฉ.ป.ก.บึงสามพัน	14,791	225	31	33,052,128	1,877,005	1,507,078
272	ฉ.ป.ก.ศรีเทพ	10,722	123	36	26,087,048	1,467,802	988,977
273	ฉ.ป.ก.หนองไผ่	11,843	180	9	9,989,140	1,612,122	1,190,406
274	ฉ.ป.ก.หล่มเก่า	11,815	157	38	21,660,514	1,294,787	1,165,429
275	ฉ.ป.ก.หล่มสัก -กิ่ง อ.เขาค้อ	14,411	251	81	27,209,332	1,517,872	1,463,773
276	ฉ.ป.ก.เพชรบูรณ์	17,939	274	16,237	5,811,879	1,983,419	1,724,635
277	ฉ.ป.ก.ท่าพล	10,806	175	51	32,209,132	1,209,886	650,303
278	ฉ.ป.ก.สามแยกวิเชียรบุรี	13,934	276	44	10,845,540	1,551,958	1,592,993
279	ฉ.ก.ฟ.สาขาวิเชียรบุรี	7,031	79	2	11,238,607	587,519	872,975
280	ฉ.ก.ฟ.ชนแดน	6,027	78	119	9,481,070	666,978	429,664
281	ฉ.ก.ฟ.บึงสามพัน	5,739	216	73	6,230,718	862,018	938,691
282	ฉ.ก.ฟ.วังโป่ง	4,188	123	141	10,270,177	688,675	588,193
283	ฉ.ก.ฟ.หนองไผ่	9,986	121	64	23,306,280	1,695,975	1,092,713
284	ฉ.ก.ฟ.หล่มสัก	6,273	144	43	17,058,067	1,321,886	886,827
285	ฉ.ก.ฟ.หล่มสัก 2	6,125	89	34	10,135,307	750,082	723,314
286	ฉ.ก.ฟ.วังชมภู	11,092	279	77	35,280,852	1,805,530	1,070,645
จังหวัดแพร่							
287	ฉ.ป.ก.เมืองแพร่	10,526	257	221	5,320,810	1,681,803	1,616,382

ลำดับ	ชื่อสมาคม	จำนวนสมาชิกทั้งหมด (คน)	จำนวนสมาชิกที่ตายทั้งหมด (คน)	จำนวนสมาชิกพื้นสภาพ (คน)	จำนวนเงินสงเคราะห์จ่ายทายาท (บาท)	รายได้ (บาท)	ค่าใช้จ่าย (บาท)
288	ฉ.ป.ก.จังหวัดแพร่	16,903	199	128	1,323,680	2,173,489	1,907,912
289	ฉ.ป.ก.เรือกวาง-หนองม่วงไข่	15,484	266	36	10,927,990	2,326,716	1,946,787
290	ฉ.ป.ก.ลอง-วังชิ้น	14,311	240	81	8,551,810	2,434,802	2,302,562
291	ฉ.ป.ก.สอง	13,427	259	37	7,974,440	1,792,523	1,690,317
292	ฉ.ก.ส.แพร่	3,466	190	48	13,041,440	702,949	779,386
293	ฉ.ป.ก.สูงเม่น-เด่นชัย	14,130	248	71	33,343,930	1,941,147	1,926,823
จังหวัดภูเก็ต							
294	ฉ.ป.ก.ภูเก็ต	3,969	24	280	168,948	228,790	283,983
จังหวัดมหาสารคาม							
295	ฉ.ป.ก.เขียงหิน	10,960	198	41	30,243,130	1,495,315	1,325,342
296	ฉ.ป.ก.โกสุมพิสัย	20,201	284	36	13,269,780	2,204,249	1,849,365
297	ฉ.ป.ก.กันทรวิชัย	4,049	82	66	1,485,460	758,576	521,108
298	ฉ.ป.ก.นาเชือก	11,404	154	39	26,005,859	1,588,875	1,588,875
299	ฉ.ป.ก.บรบือ-กุฉีรัง1	13,571	275	63	36,721,720	2,170,580	1,774,941
300	ฉ.ป.ก.บรบือ-กุฉีรัง2	11,697	150	98	17,152,100	1,110,016	944,784
301	ฉ.ป.ก.พยัคภูมิพิสัย1	17,332	302	54	49,057,980	1,957,443	1,479,396
302	ฉ.ป.ก.พยัคภูมิพิสัย2	16,918	202	29	33,519,270	1,852,259	831,301
303	ฉ.ป.ก.มหาสารคาม2	8,579	126	58	3,569,880	1,263,949	1,045,622
304	ฉ.ป.ก.วาปีปทุม-นาคูน1	14,706	279	35	60,221,980	2,208,698	1,887,785
305	ฉ.ป.ก.วาปีปทุม-นาคูน2	11,272	165	33	35,031,120	1,669,328	1,508,782
306	ฉ.ป.ก.อำเภอเมือง-กันทรวิชัย	11,532	275	68	41,250,750	2,276,138	1,615,372
307	ฉ.ก.ส.มหาสารคาม	6,669	234	29	30,390,060	1,295,421	1,244,341
308	ฉ.ป.ก.กุฉีรัง	3,524	29	2	0	411,532	301,670
จังหวัดมุกดาหาร							
309	ฉ.ป.ก.คำชะอี-หนองสูง	10,253	123	49	4,209,972	1,132,888	918,040
310	ฉ.ป.ก.มุกดาหาร1	18,462	299	189	52,263,670	2,857,280	2,532,560
311	ฉ.ป.ก.มุกดาหาร2	9,405	114	160	20,276,060	1,676,319	1,321,545
312	ฉ.ก.ส.มุกดาหาร	5,320	203	60	20,080,080	1,529,569	1,092,648
จังหวัดแม่ฮ่องสอน							
313	ฉ.ก.ส.แม่ฮ่องสอน	16,327	159	244	25,006,270	1,833,535	1,506,469
จังหวัดยโสธร							
314	ฉ.ป.ก.เลิงนกทา	13,182	240	45	30,996,518	1,806,076	1,331,883
315	ฉ.ป.ก.กุดชุม	11,916	157	14	18,552,310	1,052,710	997,763
316	ฉ.ป.ก.ค้อวัง	3,923	59	13	6,888,000	635,636	567,593
317	ฉ.ป.ก.คำเขื่อนแก้ว	11,825	222	63	1,771,570	1,033,970	921,542
318	ฉ.ป.ก.ป่าดิว	5,903	83	12	28	632,130	564,402
319	ฉ.ป.ก.มหาชนะชัย	9,410	170	36	7,538,250	1,505,395	1,253,957
320	ฉ.ป.ก.ยโสธร-ทรายมูล	14,315	300	78	42,188,420	1,836,109	1,629,746
321	ฉ.ก.ส.ยโสธร	3,862	100	167	6,651,340	668,786	377,425
จังหวัดยะลา							
322	ฉ.ป.ก.ยะลา	7,516	100	604	3,660,100	497,500	405,000
จังหวัดร้อยเอ็ด							
323	ฉ.ป.ก.เกษตรวิสัย	21,409	288	119	11,615,653	2,687,329	1,810,917

ลำดับ	ชื่อสมาคม	จำนวนสมาชิกทั้งหมด (คน)	จำนวนสมาชิกที่ตายทั้งหมด (คน)	จำนวนสมาชิกพื้นสภาพ (คน)	จำนวนเงินสงเคราะห์จ่ายทายาท (บาท)	รายได้ (บาท)	ค่าใช้จ่าย (บาท)
324	ฉ.ป.ก. โพนทอง	18,694	225	153	9,832,620	2,869,184	1,988,445
325	ฉ.ป.ก. จตุรพักตรพิมาน	12,038	181	49	4,696,253	2,077,600	1,097,601
326	ฉ.ป.ก. ชวนบุรี	8,833	167	113	5,789,590	2,102,678	2,072,674
327	ฉ.ป.ก. ปทุมรัตน์	7,586	116	36	6,163,600	1,400,907	1,030,118
328	ฉ.ป.ก. พนมไพร	11,999	145	106	8,068,177	1,576,603	1,248,732
329	ฉ.ป.ก. ร้อยเอ็ดที่ 3	17,779	492	112	80,387,683	4,249,845	2,939,520
330	ฉ.ป.ก. ร้อยเอ็ดที่ 1	37,079	820	79	14,472,766	5,917,373	4,611,920
331	ฉ.ป.ก. ร้อยเอ็ดที่ 2	36,425	717	42	34,087,320	4,628,766	3,205,714
332	ฉ.ป.ก. ร้อยเอ็ดที่ 4	37,570	732	21	26,476,877	0	0
333	ฉ.ป.ก. สุวรรณภูมิ-โพนทราย	14,642	173	37	0	2,333,509	1,903,420
334	ฉ.ป.ก. อาจสามารถ	9,821	113	56	4,736,082	1,652,745	1,301,328
335	ฉ.ก.ส. เสลภูมิ	11,569	131	12	5,220,895	1,754,155	1,208,390
336	ฉ.ป.ก. โพธิ์ชัย	3,276	64	62	2,337,160	1,321,550	515,612
จังหวัดระนอง							
337	ฉ.ป.ก. ระนอง	12,297	66	114	7,467,715	1,083,851	828,882
338	ฉ.ก.ส. ระนอง	5,356	33	61	939,884	410,901	281,027
จังหวัดระยอง							
	ฉ.ป.ก. อ.เมืองระยอง และ อ.บ้านฉาง	4,377	71	53	6,019,160	671,385	697,033
340	ฉ.ป.ก. แกลง-วังจันทร์-เขาชะเมา	9,560	148	77	0	1,701,188	1,231,210
341	ฉ.ป.ก. บ้านค่าย	4,599	73	33	6,617,780	702,659	701,164
342	ฉ.ป.ก. ปลวกแดง	2,179	36	75	2,232,430	234,785	197,694
343	ฉ.ก.ส. ระยอง	6,281	134	23	16,289,370	1,135,814	760,000
จังหวัดราชบุรี							
344	ฉ.ป.ก. ราชบุรี	11,362	273	159	7,325,663	1,481,985	1,358,035
345	ฉ.ก.ส. ราชบุรี	6,914	113	67	15,274,740	914,198	785,158
346	ฉ.ก.ส. ราชบุรี 2	6,831	98	99	13,079,180	869,294	891,289
347	ฉ.ก.ส. ราชบุรี 3	7,406	76	35	10,856,000	750,473	787,960
จังหวัดลพบุรี							
348	ฉ.ป.ก. โลกสำโรง1	11,133	251	30	27,915,850	1,419,148	974,905
349	ฉ.ป.ก. โลกสำโรง2	6,941	93	6	12,851,300	988,184	817,759
350	ฉ.ป.ก. บ้านหมี่	9,098	181	50	19,686,924	1,454,323	1,137,028
351	ฉ.ป.ก. พัฒนานิคม	8,481	128	76	15,600,075	1,386,142	1,270,674
352	ฉ.ป.ก. ลพบุรี-ทำไร่	13,054	246	88	32,150,420	1,519,174	1,352,320
353	ฉ.ป.ก. ลำานราชณ์	14,761	214	96	31,099,460	1,252,216	1,092,398
354	ฉ.ก.ส. บ้านหมี่	1,883	30	14	2,628,700	256,003	180,726
355	ฉ.ก.ส. ลำานราชณ์	4,159	40	29	3,337,920	345,608	256,406
356	ฉ.ก.ส. ลพบุรี-ทำไร่	6,212	152	14	17,380,660	819,998	618,643
357	ฉ.ป.ก. สาขาหนองม่วง	5,377	48	38	1,597,420	503,512	414,105
จังหวัดลำปาง							
358	ฉ.ป.ก. เกาะคา	5,515	121	170	1,056,987	831,307	544,246
359	ฉ.ป.ก. เกลิน-แม่พริก	11,138	149	37	15,941,904	962,952	757,463

ลำดับ	ชื่อสมาคม	จำนวนสมาชิกทั้งหมด (คน)	จำนวนสมาชิกที่ตายทั้งหมด (คน)	จำนวนสมาชิกพื้นสภาพ (คน)	จำนวนเงินสงเคราะห์จ่ายทายาท (บาท)	รายได้ (บาท)	ค่าใช้จ่าย (บาท)
360	ฉ.ป.ก.เมืองปาน	9,232	78	10	14,214,171	1,078,141	862,568
361	ฉ.ป.ก.เมืองพัฒนา	11,690	142	152	21,201,590	1,677,923	1,089,256
362	ฉ.ป.ก.เสริมงาม	3,629	43	26	2,183,106	276,994	285,277
363	ฉ.ป.ก.แจ้ห่ม	10,207	120	42	14,524,394	812,721	674,768
364	ฉ.ป.ก.แม่ทะ	15,000	189	77	28,194,075	29,649,620	29,381,250
365	ฉ.ป.ก.งาว	9,233	163	92	4,251,820	965,845	890,651
366	ฉ.ป.ก.ลำปาง	11,921	152	181	4,153,486	958,129	633,099
367	ฉ.ป.ก.วังเหนือ	11,958	146	15	17,331,590	1,026,250	873,575
368	ฉ.ป.ก.สบปราบ	3,743	56	14	3,902,184	405,653	397,442
369	ฉ.ป.ก.ห้างฉัตร	11,047	95	10	16,032,445	798,922	732,533
370	ฉ.ก.ส.ลำปาง	3,117	126	71	1,914,307	558,166	446,494
จังหวัดลำพูน							
371	ฉ.ป.ก.แม่ทา	10,865	151	49	16,525,040	1,223,633	1,215,018
372	ฉ.ป.ก.บ้านโฮ้ง	10,834	119	19	3,201,180	765,302	712,468
373	ฉ.ป.ก.บ้านธิ	3,200	26	8	1,499,453	175,247	210,728
374	ฉ.ป.ก.ลำพูน-บ้านธิ	25,613	370	124	13,512,865	2,150,920	2,089,707
375	ฉ.ป.ก.ลี้-ทุ่งหัวช้าง1	11,363	157	35	4,376,760	996,286	828,988
376	ฉ.ป.ก.ลี้-ทุ่งหัวช้าง2	9,394	54	50	4,578,010	593,451	639,680
	ฉ.ป.ก.อ.ป่าซาง-เวียงหนอง						
377	ล่อง	16,972	296	143	10,844,030	2,596,266	2,373,957
378	ฉ.ก.ส.ลำพูน	1,496	66	52	2,368,338	252,210	238,773
จังหวัดเลย							
379	ฉ.ป.ก.เข็ญกลาง	18,333	215	33	39,044,460	1,397,822	1,144,438
380	ฉ.ป.ก.เลข-นาด้วง	25,182	290	49	50,867,885	1,590,606	1,253,393
381	ฉ.ป.ก.ด่านซ้าย	19,584	130	13	25,211,070	1,511,875	1,250,292
382	ฉ.ป.ก.ท่าลี่	7,495	66	12	9,730,860	869,698	859,571
383	ฉ.ป.ก.ปากชม	12,085	105	27	25,121,260	1,453,354	1,053,933
384	ฉ.ป.ก.ภูเรือ	8,451	67	13	11,224,160	852,285	700,136
385	ฉ.ป.ก.ภูกระดึง-ผาขาว	21,406	199	128	39,805,799	1,949,592	1,350,300
386	ฉ.ป.ก.วังสะพุง-ภูหลวง	36,328	343	66	19,386,966	1,915,642	1,765,032
387	ฉ.ก.ส.เลย	8,805	180	25	7,583,160	1,160,589	1,075,248
388	ฉ.ก.ส.ด่านซ้าย	3,366	85	35	5,655,100	572,371	322,349
จังหวัดศรีสะเกษ							
389	ฉ.ป.ก.กันทรลักษ์	29,623	418	75	58,897,940	3,410,721	3,010,304
390	ฉ.ป.ก.กันทรารมย์	18,907	203	35	30,305,888	1,891,682	1,715,682
391	ฉ.ป.ก.ขุขันธ์	24,131	269	93	39,010,596	3,073,203	2,664,029
392	ฉ.ป.ก.ขุนหาร	26,867	368	91	58,468,374	2,798,235	2,446,898
393	ฉ.ป.ก.ปรางค์คู่	12,995	185	14	23,464,280	1,837,798	1,381,450
394	ฉ.ป.ก.ราษีไศล	30,775	360	55	55,162,840	2,444,094	2,027,700
395	ฉ.ป.ก.ศรีสะเกษ	20,882	282	31	40,576,305	2,165,871	1,963,107
396	ฉ.ป.ก.อุทุมพรพิสัย	23,978	300	57	57,181,152	2,378,670	2,034,784
397	ฉ.ก.ส.กันทรลักษ์	9,042	183	64	26,149,424	2,191,829	1,919,862
398	ฉ.ก.ส.ขุขันธ์	2,233	210	392	3,845,827	990,503	3,486,154

ลำดับ	ชื่อสมาคม	จำนวนสมาชิกทั้งหมด (คน)	จำนวนสมาชิกที่ตายทั้งหมด (คน)	จำนวนสมาชิกพื้นสภาพ (คน)	จำนวนเงินสงเคราะห์จ่ายทายาท (บาท)	รายได้ (บาท)	ค่าใช้จ่าย (บาท)
399	ฉ.ก.ศ.ศรีสะเกษ	5,785	190	27	5,547,330	1,448,183	1,342,336
จังหวัดสกลนคร							
400	ฉ.ป.ก.กุสุมาลย์	4,244	70	36	5,420,725	607,186	403,339
401	ฉ.ป.ก.บ้านม่วง	11,656	153	14	24,497,452	1,486,069	1,019,204
402	ฉ.ป.ก.พรณานิคม	11,674	209	71	6,814,135	854,624	186,318
403	ฉ.ป.ก.พังโคน	5,860	68	15	7,410,451	668,783	598,724
404	ฉ.ป.ก.วานรนิวาส	22,393	294	125	51,812,861	1,890,554	1,732,733
405	ฉ.ป.ก.สกลนคร	28,994	386	82	12,099,755	2,626,537	1,962,327
406	ฉ.ป.ก.สว่างแดนดิน	30,635	375	92	79,443,980	2,156,043	1,647,578
407	ฉ.ป.ก.อากาศอำนวย	10,249	140	19	4,593,795	1,051,195	796,491
408	ฉ.ก.ศ.พังโคน	2,629	108	24	1,104,640	361,920	296,494
409	ฉ.ก.ศ.สกลนคร ฉ.ป.ก.วาริชภูมิ (เริ่มรายงาน ไตรมาส 2/50)	5,471 11,159	128 135	17 6	13,828,200 15,083,850	995,291 830,852	799,440 802,040
จังหวัดสงขลา							
411	ฉ.ป.ก.จะนะ-สะบ้าย้อย	5,389	91	199	4,295,791	578,402	386,716
412	ฉ.ป.ก.นาทวี-ลำไพล ฉ.ป.ก.สงขลา-ระโนด-สทิง	8,780	108	253	8,854,931	865,783	823,752
413	พระ	13,713	214	203	7,366,024	1,628,140	1,388,813
414	ฉ.ป.ก.หาดใหญ่-คูหา-สะเดา	13,099	225	312	29,092,510	1,781,890	1,855,260
จังหวัดสตูล							
415	ฉ.ป.ก.สตูล	10,491	129	314	2,325,062	978,362	821,209
จังหวัดสมุทรปราการ							
416	ฉ.ป.ก.สมุทรปราการ	6,854	141	100	4,988,560	1,022,446	955,689
จังหวัดสมุทรสาคร							
417	ฉ.ป.ก.สมุทรสงคราม	3,261	70	57	1,064,824	405,478	438,477
418	ฉ.ป.ก.สมุทรสาคร	8,787	132	57	16,496,187	1,605,566	1,427,824
419	ฉ.ก.ศ.สมุทรสาคร	6,563	126	21	4,164,295	975,085	610,361
จังหวัดสระแก้ว							
420	ฉ.ป.ก.สระแก้ว-วังน้ำเย็น	13,457	204	27	27,266,240	1,628,492	1,200,471
421	ฉ.ป.ก.อรัญประเทศ	15,448	219	120	9,383,511	1,892,173	1,446,302
422	ฉ.ก.ศ.สระแก้ว 1	7,504	112	23	15,918,124	1,152,782	864,273
423	ฉ.ก.ศ.สระแก้ว 2	7,672	98	30	14,201,892	1,064,151	839,988
424	ฉ.ก.ศ.สระแก้ว 3	7,613	90	23	12,888,159	955,278	824,337
จังหวัดสระบุรี							
425	ฉ.ป.ก.แก่งคอย	5,670	93	73	2,785,742	914,064	875,427
426	ฉ.ป.ก.บ้านหมอ	6,692	139	40	3,850,266	930,303	819,567
427	ฉ.ป.ก.มวกเหล็ก-วังม่วง	6,142	71	7	1,934,992	656,809	814,329
428	ฉ.ป.ก.สระบุรี	11,275	170	28	4,849,274	1,176,695	1,150,274
429	ฉ.ป.ก.หนองแค-วิหารแดง	5,918	131	66	10,858,189	894,244	768,487
430	ฉ.ก.ศ.สระบุรี	4,958	128	28	10,002,442	817,750	771,340
จังหวัดสิงห์บุรี							
431	ฉ.ป.ก.สิงห์บุรี	5,292	175	16	3,679,600	1,009,130	912,228

ลำดับ	ชื่อสมาคม	จำนวนสมาชิกทั้งหมด (คน)	จำนวนสมาชิกที่ตายทั้งหมด (คน)	จำนวนสมาชิกพื้นสภาพ (คน)	จำนวนเงินสงเคราะห์จ่ายทายาท (บาท)	รายได้ (บาท)	ค่าใช้จ่าย (บาท)
432	ฉ.ป.ก.สิงห์บุรี2	5,046	171	33	3,627,180	1,102,676	1,068,551
433	ฉ.ป.ก.อินทร์บุรี	7,973	169	29	24,781,643	2,643,192	2,024,817
434	ฉ.ก.ผ.สิงห์บุรี	4,478	120	30	3,437,050	824,889	722,881
จังหวัดสุโขทัย							
435	ฉ.ป.ก.ท่งไกรลาส	16,112	172	21	26,076,720	1,580,111	1,498,118
436	ฉ.ป.ก.คีรีมาศ	17,451	131	29	22,223,569	1,209,587	1,244,376
437	ฉ.ป.ก.ทุ่งเสลี่ยม	11,815	124	37	13,599,869	903,801	902,364
438	ฉ.ป.ก.บ้านด่านลานหอย	11,958	128	59	29,269,440	1,713,169	1,562,133
439	ฉ.ป.ก.ศรีนคร	6,506	81	20	10,196,720	868,528	739,887
440	ฉ.ป.ก.ศรีสังขาลย์	18,799	226	84	10,648,221	2,077,966	1,372,474
441	ฉ.ป.ก.ศรีสำโรง	19,339	196	20	3,242,200	1,643,608	1,519,919
442	ฉ.ป.ก.สวรรคโลก	14,094	137	38	17,626,554	1,081,169	819,144
443	ฉ.ป.ก.สุโขทัย	19,994	210	44	65,765,748	1,929,815	1,568,118
444	ฉ.ก.ผ.สุโขทัย	5,818	218	22	22,498,500	1,345,438	1,004,756
445	ฉ.ก.ผ.ออมทรัพย์สุโขทัย	6,029	143	16	17,191,060	1,387,136	810,423
จังหวัดสุพรรณบุรี							
446	ฉ.ป.ก.สามชุก1	13,110	235	21	30,816,900	1,411,919	1,367,240
447	ฉ.ป.ก.สามชุก2	12,539	228	23	2,249,880	1,365,426	1,160,617
448	ฉ.ป.ก.สุพรรณบุรี1	20,064	519	33	14,414,590	1,826,643	1,939,913
449	ฉ.ป.ก.สุพรรณบุรี2	11,900	263	18	31,031,104	1,716,966	1,346,287
450	ฉ.ป.ก.สุพรรณบุรี3	11,699	221	9	25,742,780	1,441,379	1,308,419
451	ฉ.ก.ผ.เดิมบางนางบวช	6,691	87	20	11,330,420	760,786	510,065
452	ฉ.ก.ผ.ด่านช้าง	5,885	95	18	10,952,840	839,833	548,669
453	ฉ.ก.ผ.บางปลาหมอ	5,536	147	18	16,100,150	1,004,718	513,334
454	ฉ.ก.ผ.ศรีประจันต์	6,107	105	9	12,691,580	845,557	740,203
455	ฉ.ก.ผ.สองพี่น้อง	6,776	146	50	5,511,170	1,204,270	995,428
456	ฉ.ก.ผ.สุพรรณบุรี	5,299	129	8	13,551,540	890,695	785,869
457	ฉ.ก.ผ.อู่ทอง	4,087	134	9	3,431,490	711,151	488,800
จังหวัดสุราษฎร์ธานี							
458	ฉ.ป.ก.เวียงสระ	12,549	142	338	26,351,360	1,566,675	1,424,103
459	ฉ.ป.ก.บ้านนาสาร	8,897	120	207	4,126,550	1,109,848	1,097,888
460	ฉ.ป.ก.สุราษฎร์ธานี	26,402	399	680	44,655,145	3,013,574	2,624,415
461	ฉ.ก.ผ.สุราษฎร์ธานี	7,369	183	225	16,624,842	1,414,609	841,924
จังหวัดสุรินทร์							
462	ฉ.ป.ก.กาบเชิง	16,570	168	140	32,163,967	2,597,863	2,282,229
463	ฉ.ป.ก.จอมพระ	13,958	190	65	31,194,360	2,187,057	1,840,265
464	ฉ.ป.ก.ชุมพลบุรี1	19,377	239	50	31,902,752	2,442,413	1,619,558
465	ฉ.ป.ก.ชุมพลบุรี2	8,848	104	28	15,342,568	1,563,116	1,006,259
466	ฉ.ป.ก.ท่าตูม	15,396	220	85	33,675,820	2,261,904	1,802,421
467	ฉ.ป.ก.ปราสาท	26,730	250	111	15,140,484	4,412,270	3,498,477
468	ฉ.ป.ก.รัตนบุรี	18,225	221	43	0	2,765,726	1,565,833
469	ฉ.ป.ก.ศีขรภูมิ	19,674	238	88	10,053,608	2,530,796	2,232,153
470	ฉ.ป.ก.สนม	8,931	105	30	13,856,295	1,642,131	1,140,181

ลำดับ	ชื่อสมาคม	จำนวนสมาชิกทั้งหมด (คน)	จำนวนสมาชิกที่ตายทั้งหมด (คน)	จำนวนสมาชิกพื้นสภาพ (คน)	จำนวนเงินสงเคราะห์จ่ายทายาท (บาท)	รายได้ (บาท)	ค่าใช้จ่าย (บาท)
471	ฉ.ป.ก.สังขระ1	35,666	511	501	99,508,818	6,524,715	3,057,320
472	ฉ.ป.ก.สังขระ2	25,639	385	342	68,512,199	4,373,232	2,874,109
473	ฉ.ป.ก.สำโรงทาบ	11,124	160	56	24,844,252	1,623,299	1,357,271
474	ฉ.ป.ก.สุรินทร์	42,788	637	360	107,431,776	4,169,728	3,638,607
475	ฉ.ป.ก.เขวาสินรินทร์	7,715	137	55	16,462,624	1,552,691	769,054
476	ฉ.ป.ก.ลำดวน	8,832	232	646	39,211,300	3,097,955	1,069,932
477	ฉ.ป.ก.บัวเชด(ตั้ง16 ส.ก. 54)	4,186	14	6	1,035,546	713,404	200,717
478	ฉ.ป.ก.ศรีณรงค์(ตั้ง 10 ส.ก. 54)	7,116	45	4	5,458,740	1,678,783	405,920
479	ฉ.ก.ฝ.สุรินทร์	7,041	236	52	29,953,680	2,149,945	1,772,145
จังหวัดหนองคาย							
480	ฉ.ป.ก. โพนพิสัย-โซ่พิสัย-ปากคาด	45,833	540	136	30,423,645	3,743,084	3,030,598
481	ฉ.ป.ก.หนองคาย-ท่าบ่อ-ศรีสะเกษ	30,509	498	193	18,972,059	2,755,886	2,458,534
482	ฉ.ก.ฝ.หนองคาย	3,643	92	412	1,997,720	443,344	351,413
จังหวัดหนองบัวลำภู							
483	ฉ.ป.ก.โนนสัง	8,637	124	11	3,617,385	1,026,199	686,697
484	ฉ.ป.ก.นากลาง	19,789	286	48	7,108,160	1,751,427	1,725,481
485	ฉ.ป.ก.ศรีบุญเรือง	18,059	240	22	9,289,080	1,777,155	1,234,922
486	ฉ.ป.ก.สุวรรณคูหา	10,502	111	26	2,549,460	661,477	665,285
487	ฉ.ป.ก.หนองบัวลำภู	16,622	220	27	36,877,670	1,790,966	1,019,006
จังหวัดอ่างทอง							
488	ฉ.ป.ก.อ่างทอง1	9,285	305	29	33,216,128	1,753,837	1,756,746
489	ฉ.ป.ก.อ่างทอง2	9,712	302	22	33,778,632	1,744,824	1,495,125
490	ฉ.ป.ก.อ่างทอง3	9,961	278	24	32,023,026	1,647,490	1,631,284
491	ฉ.ก.ฝ.โพธิ์ทอง	4,612	136	7	1,472,380	859,479	751,767
492	ฉ.ก.ฝ.วิเศษไชยชาญ	5,544	174	4	19,052,020	1,250,746	1,179,418
493	ฉ.ก.ฝ.อ่างทอง	4,671	202	17	19,020,140	1,136,297	1,142,176
จังหวัดอำนาจเจริญ							
494	ฉ.ป.ก.หัวตะพาน	10,219	157	17	23,641,665	1,296,339	992,263
495	ฉ.ป.ก.อำนาจเจริญ	41,517	398	80	81,028,368	3,471,769	2,767,388
496	ฉ.ก.ฝ.อำนาจเจริญ	14,940	166	93	37,711,000	2,271,000	1,501,000
จังหวัดอุดรธานี							
497	ฉ.ป.ก.เพ็ญ	12,284	152	55	27,639,510	1,418,757	1,357,679
498	ฉ.ป.ก.กุดจับ	11,329	125	20	20,797,690	1,186,379	968,054
499	ฉ.ป.ก.กุมวาปี	21,498	328	33	48,449,664	3,108,395	2,151,398
500	ฉ.ป.ก.น้ำโสม	17,294	188	74	3,663,155	0	0
501	ฉ.ป.ก.บ้านดุง	14,119	190	31	6,863,790	1,347,241	1,164,371
502	ฉ.ป.ก.บ้านดือ	14,431	230	45	32,490,115	1,946,059	1,686,408
503	ฉ.ป.ก.ศรีธาตุ	17,007	172	104	27,745,317	1,785,954	1,381,813
504	ฉ.ป.ก.หนองวัวซอ	11,077	142	21	7,801,938	1,442,990	1,124,805
505	ฉ.ป.ก.หนองหาน	34,290	456	80	107,819,656	5,859,261	3,969,432

ลำดับ	ชื่อสมาคม	จำนวนสมาชิกทั้งหมด (คน)	จำนวนสมาชิกที่ตายทั้งหมด (คน)	จำนวนสมาชิกพื้นสภาพ (คน)	จำนวนเงินสงเคราะห์จ่ายทายาท (บาท)	รายได้ (บาท)	ค่าใช้จ่าย (บาท)
506	ฉ.ป.ก.อุตรธานี	17,281	251	36	51,458,412	1,802,708	1,583,663
507	ฉ.ป.ก. โนนสะอาด	5,290	54	49	7,096,076	817,574	579,157
508	ฉ.ก.ฝ.อุตรธานี	4,387	119	36	8,025,480	745,423	510,459
509	ฉ.ก.ฝ.ศรีธาตุ	5,253	103	96	10,677,220	680,865	570,140
จังหวัดอุตรดิตถ์							
510	ฉ.ป.ก.ตรอน-ทองแสนขัน	16,994	236	21	29,487,710	399,177	580,635
511	ฉ.ป.ก.ท่าปลา ฉ.ป.ก.น้ำป่าค-ฟากท่า-บ้าน	4,281	70	56	5,568,920	645,267	381,067
512	โคก-ท่าปลา	16,236	179	42	28,796,990	1,976,465	1,741,772
513	ฉ.ป.ก.พิชัย	17,314	257	16	10,019,540	3,050,841	2,292,776
514	ฉ.ป.ก.อุตรดิตถ์-ลับแล	22,867	348	80	58,024,369	2,543,715	3,101,750
515	ฉ.ก.ฝ.อุตรดิตถ์	5,327	227	28	23,434,327	1,098,306	1,020,585
516	ฉ.ก.ฝ.อุตรดิตถ์ 2	3,771	184	15	12,847,363	869,618	703,894
จังหวัดอุทัยธานี							
517	ฉ.ป.ก.ทัพทัน	10,853	159	31	25,746,245	1,460,519	1,234,693
518	ฉ.ป.ก.บ้านไร่	14,963	222	94	31,118,000	1,690,655	1,448,622
519	ฉ.ป.ก.ลานสัก	12,647	141	61	5,671,565	1,542,204	1,480,251
520	ฉ.ป.ก.สว่างอารมณ์	8,073	85	30	0	1,011,221	791,597
521	ฉ.ป.ก.หนองฉาง	10,468	143	36	5,663,530	1,165,392	999,701
522	ฉ.ป.ก.อุทัยธานี-หนองขาหย่าง	8,041	129	9	14,229,345	1,103,398	992,391
523	ฉ.ก.ฝ.อุทัยธานี จังหวัดอุบลราชธานี	7,077	143	35	19,700,820	1,284,418	1,011,093
524	ฉ.ป.ก.เขมราฐ- ชานุมาน-โพธิ์ ไพร- นาดาล	18,994	253	58	30,895,455	1,471,267	1,166,216
525	ฉ.ป.ก.เขื่องใน	20,661	248	57	47,865,745	2,494,427	2,177,889
526	ฉ.ป.ก.เดชอุดม ฉ.ป.ก.เดชอุดม-บุญศรี-นาจะ	21,341	231	908	43,711,350	2,164,492	1,780,689
527	หลวย-น้ำขุ่น	20,265	283	53	55,629,990	2,538,849	1,973,473
528	ฉ.ป.ก.ตระการ-กุดข้าวปุ้น	18,297	221	33	11,877,280	2,374,165	2,019,869
529	ฉ.ป.ก.ตระการพืชผล	17,884	209	33	10,541,810	2,275,138	1,282,521
530	ฉ.ป.ก.น้ำขุ่น	12,972	123	51	8,960,580	2,560,232	1,429,696
531	ฉ.ป.ก.บุญศรี	15,771	174	50	8,762,526	3,286,283	2,113,924
532	ฉ.ป.ก.พิบูลมังสาหาร	24,213	427	122	56,754,044	2,552,341	2,552,341
533	ฉ.ป.ก.ม่วงสามสิบ	13,323	185	36	6,390,120	1,466,003	989,714
534	ฉ.ป.ก.วารินชำราบ-สำโรง ฉ.ป.ก.อุบล-คอนมดแดง-เหล่า	20,572	200	47	38,523,754	1,998,113	1,251,053
535	เสื่อไถ่	14,251	218	132	28,541,950	1,433,575	1,223,612
536	ฉ.ป.ก.น้ำขุ่น	6,499	111	0	2,868,720	1,390,777	607,853
537	ฉ.ก.ฝ.เดชอุดม	12,276	183	55	43,475,520	2,383,340	1,450,326
538	ฉ.ก.ฝ.สำโรง	12,805	129	63	5,463,880	1,893,606	1,685,131
539	ฉ.ก.ฝ.อุบลราชธานี ฉ.ป.ก.กองทุนหมู่บ้านอำเภอ	5,709	275	390	4,780,416	994,025	987,446
540	ศรีเมืองใหม่ (เปิดดำเนินการ)	12,290	273	324	19,704,368	2,073,014	1,234,909

ลำดับ	ชื่อสมาคม	จำนวนสมาชิก ทั้งหมด (คน)	จำนวนสมาชิก ที่ตายทั้งหมด (คน)	จำนวน สมาชิกพื้น สภาพ (คน)	จำนวนเงิน สงเคราะห์จ่าย ทายาท (บาท)	รายได้ (บาท)	ค่าใช้จ่าย (บาท)
15 ก.ค. 52)							
สำนักงานใหญ่							
541	ฌ.ก.ฟ.สำนักงานใหญ่	2,542	107	71	0	358,324	345,004
	รวมทั้งหมด	6,671,874	98,485	61,083	10,522,155,399	1,074,649,805	904,980,473

ข้อมูลสมาคมฯ (ณ.ป.ก.) ปีบัญชี 2555

ลำดับ	ชื่อสมาคม	จำนวนสมาชิกทั้งหมด (คน)	จำนวนสมาชิกที่ตายทั้งหมด (คน)	จำนวนสมาชิกพ้นสภาพ (คน)	จำนวนเงินสงเคราะห์จ่ายทายาท (บาท)	รายได้ (บาท)	ค่าใช้จ่าย (บาท)
จังหวัดกรุงเทพมหานคร							
1	ฌกฝ.นางเลิ้ง	2,453	99	6	4,463,679	334,189	354,215
2	ฌปก. และ ฌกฝ.จตุจักร	7,499	156	84	22,158,450	1,719,529	1,495,573
จังหวัดกระบี่							
3	ฌปก.คลองท่อม	11,099	74	187	1,570,891	621,232	640,715
4	ฌปก.กระบี่	16,247	205	360	28,913,242	2,183,350	1,738,988
จังหวัดกาญจนบุรี							
5	ฌปก. และ ฌกฝ.พนมทวน	6,260	97	35	11,361,020	956,345	676,508
6	ฌปก. และ ฌกฝ.เลาขวัญ	7,615	99	48	14,313,000	1,170,064	869,432
7	ฌปก.กาญจนบุรี 2	10,831	243	125	33,484,615	1,953,642	1,276,938
8	ฌปก.กาญจนบุรี 1	9,330	218	74	30,562,270	2,250,167	1,304,447
9	ฌกฝ.กาญจนบุรี	5,854	139	43	16,162,360	1,028,953	779,326
จังหวัดกาฬสินธุ์							
10	ฌปก.สหัสขันธ์	6,834	91	2	12,328,900	801,033	831,464
11	ฌกฝ.สมเด็จ	3,105	80	8	7,149,610	7,779,553	7,577,404
12	ฌปก.ห้วยเม็ก	10,106	124	40	24,838,420	26,525,646	26,224,770
13	ฌปก.กุฉินารายณ์, ห้วยผึ้ง	17,114	220	35	44,745,768	2,332,750	1,865,771
14	ฌปก.ท่าคันโท	6,135	83	3	14,925,500	1,169,735	669,237
15	ฌปก.เขาวง-นาคู	12,352	193	16	32,491,360	1,770,129	1,265,266
16	ฌกฝ.กาฬสินธุ์	6,934	232	113	28,671,390	1,935,149	1,415,109
17	ฌปก.ยางตลาด	18,962	333	23	45,591,758	2,239,359	1,693,431
18	ฌปก.อ.เมือง, อ.คอนจาน	20,111	318	44	50,754,744	2,606,342	2,055,390
19	ฌปก.คำม่วง	8,325	136	18	23,105,013	1,689,796	1,127,326
20	ฌปก.สมเด็จ/นามน	11,781	257	32	36,172,068	2,078,527	1,379,232
21	ฌปก.อ.หนองกุงศรี	13,377	159	28	31,636,995	1,827,924	1,068,917
22	ฌปก.กมลาไสย	15,516	215	10	39,800,736	2,319,983	1,557,962
จังหวัดกำแพงเพชร							
23	ฌปก. และ ฌกฝ.1คลองขลุง 1	17,834	271	79	48,368,450	2,252,532	2,409,524
24	ฌปก.2สลกบาตร 2	7,371	129	425	19,357,920	1,578,667	1,524,336
25	ฌกฝ.สลกบาตร	5,477	78	141	8,655,660	889,005	828,734
26	ฌปก. และ ฌกฝ.2คลองขลุง 2	12,071	100	70	16,232,921	1,099,111	1,029,171
27	ฌปก.ปางศิลาทอง	4,140	31	8	4,712,818	420,005	270,288
28	ฌปก.ลานกระบือ	9,348	68	28	11,308,618	924,921	771,268
29	ฌปก.พรานกระต่าย	19,177	195	20	32,956,593	1,771,441	1,608,443
30	ฌกฝ.กำแพงเพชร	8,419	229	57	27,734,609	1,439,388	1,254,887
31	ฌปก.เมือง 2	17,258	184	77	28,294,960	1,544,922	1,327,565
32	ฌปก.คลองลาน	9,461	83	62	12,256,123	1,045,298	805,693
33	ฌปก.เมือง 1	18,578	331	143	50,568,380	2,507,457	2,239,498
34	ฌปก.สลกบาตร 1	14,031	312	519	44,303,741	2,685,435	2,180,985
35	ฌปก.ไทรงาม	13,360	182	26	35,181,330	2,020,848	1,462,119
จังหวัดขอนแก่น							

ลำดับ	ชื่อสมาคม	จำนวนสมาชิกทั้งหมด (คน)	จำนวนสมาชิกที่ตายทั้งหมด (คน)	จำนวนสมาชิกพื้นสภาพ (คน)	จำนวนเงินสงเคราะห์จ่ายทายาท (บาท)	รายได้ (บาท)	ค่าใช้จ่าย (บาท)
36	ฌกฝ.ขอนแก่น	8,397	214	674	21,856,407	1,577,440	1,462,480
37	ฌปก.อ.มัญจาคีรี	16,261	238	41	31,476,650	2,416,241	2,295,820
38	ฌปก.เมืองพล	16,681	267	31	43,691,650	2,245,867	2,107,446
39	ฌปก.หนองสองห้อง	14,885	185	39	27,862,350	1,637,778	1,477,084
40	ฌปก.กระนวน	15,980	180	41	26,190,150	1,572,422	1,373,780
41	ฌปก.ชนบท	8,609	155	90	18,705,215	1,389,217	1,163,305
42	ฌปก.ภูเวียง	13,559	206	38	27,701,030	1,864,046	1,564,163
43	ฌปก.หนองเรือ	12,354	177	47	21,709,570	1,518,545	1,217,377
44	ฌปก.สีชมพู	13,749	175	31	22,438,396	1,406,260	982,527
45	ฌปก.ขอนแก่น	24,281	454	104	88,779,792	3,403,830	2,975,941
46	ฌปก. และ ฌกฝ.เวียงน้อย	9,182	130	13	16,553,494	1,261,417	746,761
47	ฌปก.ชุมแพ	23,340	276	14	63,621,340	2,722,067	2,150,404
48	ฌปก.บ้านไผ่	21,619	363	77	62,354,200	2,977,802	2,276,260
49	ฌปก.อำเภอ น้ำพอง	16,300	296	111	42,672,892	2,563,389	1,758,881
จังหวัดจันทบุรี							
50	ฌกฝ.จันทบุรี	8,619	176	39	22,059,070	1,257,531	1,098,558
51	ฌปก.จันทบุรี	28,885	365	111	79,867,124	4,935,411	3,518,970
จังหวัดฉะเชิงเทรา							
52	ฌปก.ฉะเชิงเทรา1	17,919	501	76	45,027,855	1,079,412	1,206,026
53	ฌปก.ฉะเชิงเทรา4	11,017	132	147	14,426,360	925,489	783,610
54	ฌกฝ.ฉะเชิงเทรา2	4,838	108	24	10,207,940	892,824	710,235
55	ฌปก.ฉะเชิงเทรา3	12,670	185	45	2,149,020	1,303,984	1,117,263
56	ฌกฝ.ฉะเชิงเทรา5	5,512	87	30	9,794,560	751,266	418,995
จังหวัดชลบุรี							
57	ฌกฝ.ชลบุรี	6,448	154	38	18,733,800	1,232,145	921,315
58	ฌปก.ชลบุรี	14,940	348	98	40,801,664	1,896,309	1,541,534
จังหวัดชัยนาท							
59	ฌกฝ.มโนรมย์	4,891	74	8	7,264,580	571,799	546,642
60	ฌกฝ.สรรพยา	5,583	51	4	5,579,820	587,994	558,822
61	ฌปก.สรรพยา	5,737	114	1	12,861,720	930,154	853,489
62	ฌปก.ชัยนาท	5,550	80	10	8,835,900	864,054	631,389
63	ฌปก.วัดสิงห์	6,945	117	24	16,076,840	1,279,992	1,002,223
64	ฌปก.สรรคบุรี	6,631	184	10	24,287,720	1,683,344	1,341,686
65	ฌปก. และ ฌกฝ.สรรคบุรี	4,397	53	27	4,566,520	457,823	403,899
66	ฌปก. และ ฌกฝ.หันคา	9,682	181	21	25,061,490	1,643,562	1,318,138
จังหวัดชัยภูมิ							
67	ฌปก.ภูเขียว 1	16,049	290	12	39,570,870	1,672,949	1,687,532
68	ฌปก.จัตุรัส 2	16,193	159	37	25,514,740	1,341,257	1,324,058
69	ฌปก.บ้านแท่น	7,570	84	15	12,584,740	788,447	665,575
70	ฌปก.แก้งคร้อ	18,294	273	16	49,987,210	1,850,262	1,706,371
71	ฌปก.เมืองชัยภูมิ	17,463	313	34	53,674,890	1,967,183	1,823,203
72	ฌปก.ภูเขียว 2	9,376	60	16	10,447,695	827,977	670,405
73	ฌปก.บ้านเขว้า	10,842	131	10	14,208,200	908,998	745,119

ลำดับ	ชื่อสมาคม	จำนวนสมาชิกทั้งหมด (คน)	จำนวนสมาชิกที่ตายทั้งหมด (คน)	จำนวนสมาชิกพื้นสภาพ (คน)	จำนวนเงินสงเคราะห์จ่ายทายาท (บาท)	รายได้ (บาท)	ค่าใช้จ่าย (บาท)
74	ฌปก.คอนสวรรค์	14,960	187	9	42,892,570	1,611,227	1,407,250
75	ฌปก. และ ฌกฟ.ชัยภูมิ	7,960	223	2,009	28,390,960	1,728,436	1,483,872
76	ฌปก.หนองบัวแดง	7,315	100	63	17,551,550	1,527,339	1,263,395
77	ฌปก.เกษตรสมบูรณ์	21,935	271	50	59,264,330	2,329,006	2,046,162
78	ฌปก.จัตุรัส 1	14,339	230	25	32,580,440	1,675,796	1,319,763
79	ฌปก.บำเหน็จณรงค์	19,992	228	56	43,862,940	2,209,376	1,740,153
จังหวัดชุมพร							
80	ฌปก.หลังสวน	12,229	102	208	13,759,840	884,194	651,425
81	ฌปก.ท่าแซะ	12,921	126	199	15,367,638	1,240,268	1,002,725
82	ฌกฟ.ชุมพร	8,816	136	38	22,400,132	1,332,183	711,589
83	ฌปก.ชุมพร	25,930	308	359	75,770,144	3,976,546	3,018,182
จังหวัดเชียงราย							
84	ฌกฟ.เทิง	1,600	74	42	2,108,873	265,493	377,830
85	ฌปก.เมืองเชียงราย	27,872	314	140	60,661,510	3,595,255	3,547,078
86	ฌปก.เวียงป่าเป้า	15,973	194	101	30,481,783	2,056,448	1,953,740
87	ฌปก.เชียงแสน	9,622	126	18	16,900,220	1,470,782	1,291,536
88	ฌปก.แม่จัน	13,515	200	29	26,032,714	1,991,321	1,791,860
89	ฌปก.ป่าแดด	5,957	60	2	7,025,280	818,552	574,131
90	ฌปก.เชียงของ	22,615	234	57	42,015,238	2,480,637	2,135,560
91	ฌปก.แม่สาย	9,592	162	7	18,426,964	18,779,514	18,399,000
92	ฌปก.พาน	25,570	331	22	42,079,605	2,685,871	2,016,714
93	ฌปก.เทิง	43,475	517	79	105,765,736	4,352,856	3,067,918
จังหวัดเชียงใหม่							
94	ฌปก.ฝาง ฌปก. และ ฌกฟ.จอมทอง-	17,830	288		33,543,019	2,325,246	1,827,721
95	ฮอด	21,137	222	55	26,506,052	2,377,519	2,350,750
96	ฌปก.แม่อาว	11,931	201	22	23,970,450	1,759,004	1,729,560
97	ฌกฟ.เชียงใหม่	2,932	214	99	12,901,580	964,768	873,892
98	ฌปก.เชียงใหม่-ใต้	33,213	463	134	74,566,716	4,991,985	4,815,223
99	ฌปก.ฝาง-ไชยปราการ	8,924	89	62	11,933,910	1,068,780	802,285
100	ฌปก. และ ฌกฟ.แม่ใจ ฌปก. และ ฌกฟ.สันป่าตอง-	7,592	133	6	19,039,112	1,468,970	1,168,966
101	แม่วาง	22,616	331	5	50,454,211	2,672,739	1,999,359
102	ฌปก.เชียงใหม่-เหนือ	76,364	1,076	317	234,848,908	13,026,828	11,657,742
จังหวัดศรีสะเกษ							
103	ฌกฟ.ศรีสะเกษ	10,084	135	95	26,879,520	2,126,354	1,821,277
104	ฌปก.ศรีสะเกษ	18,908	436	660	72,254,560	2,985,252	2,639,162
จังหวัดตราด							
105	ฌปก. และ ฌกฟ.ตราด	13,065	100	86	24,478,992	1,682,325	1,286,514
จังหวัดตาก							
106	ฌกฟ.ตาก	6,732	138	71	16,244,870	1,338,247	969,465
107	ฌปก.แม่สอด	18,675	135	336	24,858,080	1,520,298	1,135,277
108	ฌปก.ตาก	21,413	214	199	37,686,420	2,307,244	1,823,041

ลำดับ	ชื่อสมาคม	จำนวนสมาชิกทั้งหมด (คน)	จำนวนสมาชิกที่ตายทั้งหมด (คน)	จำนวนสมาชิกพื้นสภาพ (คน)	จำนวนเงินสงเคราะห์จ่ายทายาท (บาท)	รายได้ (บาท)	ค่าใช้จ่าย (บาท)
109	ฌกฝ.แม่สอด	10,743	90	73	18,516,300	1,300,168	718,546
จังหวัดนครนายก							
110	ฌปก.บ้านนา	9,858	204	50	19,988,370	1,364,442	1,123,469
111	ฌปก.องครักษ์	7,497	157	10	21,708,787	1,488,175	1,193,338
112	ฌปก.เมือง-ปากพลี	11,896	299	67	4,760,210	1,589,038	1,086,341
จังหวัดนครปฐม							
113	ฌปก.นครปฐม 2	9,798	243	172	27,184,655	1,860,921	1,767,615
114	ฌกฝ.นครปฐม	5,657	165	82	18,153,300	1,181,249	1,055,178
115	ฌปก. และ ฌกฝ.บางเลน	5,835	114	42	13,062,120	989,499	771,566
116	ฌปก.นครปฐม 1	9,549	263	188	28,717,902	1,861,056	1,577,451
จังหวัดนครพนม							
117	ฌกฝ.นครพนม	3,012	97	252	4,689,840	457,178	482,518
118	ฌปก.เรณูนคร	3,848	84	222	5,686,856	575,937	516,079
119	ฌปก.นาแก	5,007	66	139	5,670,850	462,279	391,470
120	ฌปก. และ ฌกฝ.นาหว้า	4,540	66	208	5,718,926	625,921	521,292
121	ฌปก.บ้านแพง	12,228	134	36	15,348,636	1,096,023	941,466
122	ฌปก.ศรีสงคราม	7,725	99	32	10,934,689	1,077,887	907,103
123	ฌปก.ธาตุพนม	5,650	84	288	9,026,219	726,293	530,836
124	ฌปก.นครพนม	8,934	157	287	17,166,150	1,252,527	949,883
125	ฌปก.ท่าอุเทน	15,519	183	105	32,112,342	2,176,765	1,532,050
126	ฌปก.ปลาปาก	6,202	72	88	8,670,585	3,006,373	1,489,446
จังหวัดนครราชสีมา							
127	ฌปก. และ ฌกฝ. โนนแดง	1,528	6	0	159,260	154,181	76,350
128	ฌกฝ.พิมาย	10,426	314	30	3,768	2,406,550	2,328,329
129	ฌปก. และ ฌกฝ. โนนสูง	11,069	150	12	16,338,070	1,045,205	958,972
130	ฌปก.สูงเนิน	9,615	111	27	16,189,070	1,349,899	1,262,904
131	ฌปก.ห้วยแถลง	11,030	122	13	15,822,422	1,065,531	954,774
132	ฌปก.พระทองคำ	4,013	111	19	8,293,360	787,411	633,809
133	ฌปก.สีคิ้ว	15,340	134	36	19,519,100	1,393,123	1,224,556
134	ฌปก.ปากช่อง	9,972	125	51	20,293,775	1,366,953	1,198,227
135	ฌกฝ.นครราชสีมา	5,775	236	51	27,495,280	1,488,407	1,319,562
136	ฌปก.ขามสะแกแสง	8,040	64	7	9,459,140	1,056,295	872,182
137	ฌปก.บัวใหญ่	34,474	487	13	89,313,135	3,007,204	2,807,544
138	ฌกฝ.ด่านขุนทด	10,006	138	34	27,190,480	1,920,660	1,610,761
139	ฌปก. โนนไทย	14,812	176	25	25,325,950	1,642,945	1,321,203
140	ฌปก. และ ฌกฝ.จักรราช	17,001	166	59	27,343,430	1,785,106	1,420,146
141	ฌปก.บึงขงชัย ,วังน้ำเขียว	10,992	151	61	15,703,515	1,081,464	708,307
142	ฌปก. และ ฌกฝ.ประทาย	19,474	183	16	33,174,217	1,865,213	1,488,663
143	ฌปก. และ ฌกฝ.คง	12,170	98	0	21,614,000	1,303,973	914,725
144	ฌปก.เสิงสาง	13,932	130	54	25,183,990	1,660,070	1,123,594
145	ฌปก.พิมาย	37,235	615	34	69,466,578	3,016,066	2,475,398
146	ฌปก.โชคชัย	16,210	136	118	20,327,685	1,575,008	965,904
147	ฌปก.เมืองนครราชสีมา-ขาม	16,778	229	161	38,482,380	2,280,813	1,530,942

ลำดับ	ชื่อสมาคม	จำนวนสมาชิกทั้งหมด (คน)	จำนวนสมาชิกที่ตายทั้งหมด (คน)	จำนวนสมาชิกพื้นสภาพ (คน)	จำนวนเงินสงเคราะห์จ่ายทายาท (บาท)	รายได้ (บาท)	ค่าใช้จ่าย (บาท)
ทะเลสาบ							
148	ฌปก.ด่านขุนทด	20,124	191	22	37,852,250	2,810,522	1,996,587
149	ฌกฟ.ลี้คว-สูงเนิน	7,933	161	51	24,538,415	1,858,398	994,389
150	ฌปก.ชุมพวง	18,698	261	79	38,624,286	2,001,838	952,092
151	ฌปก.ครบุรี	14,541	135	31	19,567,270	12,947,789	10,987,740
จังหวัดนครศรีธรรมราช							
152	ฌปก.ร่อนพิบูลย์	10,163	102	85	9,520,164	951,330	954,783
153	ฌปก.ปากพนัง	5,428	40	0	2,849,380	407,721	394,130
154	ฌปก.ขนอม	2,713	25	51	1,596,820	325,521	295,019
155	ฌปก.ลานสกา	5,723	76	45	8,400,740	748,426	708,831
156	ฌปก.พรหมคีรี	3,424	32	51	2,666,754	358,774	282,123
157	ฌปก.เชียรใหญ่	4,960	62	25	6,031,220	596,475	463,682
158	ฌปก. และ ฌกฟ.พิปูน	2,703	32	71	4,030,170	531,075	374,153
159	ฌปก.ฉวาง จันดี	12,479	192	190	20,227,542	1,631,690	1,452,411
160	ฌปก.ท่าศาลา นบพิตำ	14,660	156	79	22,059,440	1,462,931	1,256,601
161	ฌปก.อ.เมือง นครศรีฯ	8,502	105	185	17,088,495	1,381,278	1,117,132
162	ฌปก.ทุ่งใหญ่	9,196	91	112	15,169,568	1,426,984	1,156,259
163	ฌปก.ชะอวด ไม่มีเสียบ ฌปก. และ ฌกฟ.นาบอน ทุ่ง	16,862	177	8	29,462,140	1,269,643	977,510
164	สง บางขัน2	7,809	108	167	16,442,380	1,377,761	1,056,784
165	ฌกฟ.นครศรีฯ	12,566	284	27	33,065,777	1,645,293	1,281,589
166	ฌปก.สิชล	11,181	106	173	22,211,829	1,421,276	1,041,662
167	ฌปก.หัวไทร	7,787	89	61	12,783,003	1,095,328	699,631
168	ฌปก.ทุ่งสง บางขัน	8,775	146	374	25,396,940	2,007,649	1,526,248
จังหวัดนครศรีธรรมราช							
169	ฌปก. และ ฌกฟ.ชุมแสง	9,815	132	40	175,827,186	1,046,053	908,922
170	ฌปก. และ ฌกฟ.ตากฟ้า	7,287	78	13	14,147,445	818,242	620,525
171	ฌปก.เก้าเสี้ยว	7,590	154	62	344,948,586	1,483,803	1,091,749
172	ฌปก.แม่वंก	13,716	121	15	32,939,200	1,319,043	917,831
173	ฌปก.ลาดยาว	14,452	207	27	59,510,760	2,329,832	1,825,332
174	ฌปก. และ ฌกฟ.โพศาลี	17,785	181	20	48,206,430	1,886,318	1,331,381
175	ฌปก. และ ฌกฟ.พยุหะคีรี	10,600	182	26	38,609,040	1,867,603	1,294,739
176	ฌปก.หนองบัว	14,547	200	19	505,431,433	1,800,440	1,220,878
177	ฌปก.โกรกพระ	7,720	172	44	30,654,998	1,711,346	1,041,610
178	ฌปก. และ ฌกฟ.นครสวรรค์	13,033	248	45	48,421,005	2,354,050	1,563,525
179	ฌปก.บรรพตพิสัย	13,631	186	16	37,924,470	2,113,878	1,323,114
180	ฌปก. และ ฌกฟ.ท่าตะโก	16,867	273	8	59,310,127	2,633,138	1,633,877
181	ฌปก. และ ฌกฟ.ตากลี	15,909	289	18	59,850,744	2,478,140	1,410,231
จังหวัดนนทบุรี							
182	ฌกฟ.นนทบุรี	2,546	80	0	3,223,800	459,157	380,740
183	ฌปก.นนทบุรี	12,206	268	0	28,517,970	1,993,044	1,605,576
จังหวัดนราธิวาส							
184	ฌปก. และ ฌกฟ.ลุ่มน้ำโกก-ลก	2,393	35	7	771,759	189,237	199,684

ลำดับ	ชื่อสมาคม	จำนวนสมาชิกทั้งหมด (คน)	จำนวนสมาชิกที่ตายทั้งหมด (คน)	จำนวนสมาชิกพื้นสภาพ (คน)	จำนวนเงินสงเคราะห์จ่ายทายาท (บาท)	รายได้ (บาท)	ค่าใช้จ่าย (บาท)
185	ฌปก. และ ฌกฟ.ศรีนรา	2,479	50	13	1,188,598	357,407	253,545
จังหวัดน่าน							
186	ฌกฟ.น่าน	5,433	178	73	14,841,500	856,130	835,953
187	ฌปก.เชียงกลาง	12,608	119	18	14,713,090	905,070	867,086
188	ฌปก.เวียงสา	22,873	254	87	38,820,832	1,638,656	1,449,896
189	ฌปก.ท่าวังผา	18,633	155	19	27,055,892	1,126,398	842,872
190	ฌปก.นาหม้อ	17,014	145	16	23,700,694	1,324,657	1,038,395
191	ฌปก.บ่อ	17,799	162	31	19,242,824	1,004,446	684,371
192	ฌปก.น่าน	30,456	325	60	66,465,197	2,738,220	2,290,769
จังหวัดบึงกาฬ							
193	ฌปก.ปากคาด	1,603	8	0	1,026,600	224,229	55,044
194	ฌปก.โซ่พิสัย	9,200	49	26	12,328,210	1,228,537	721,604
195	ฌปก.บึงกาฬ	35,485	382	79	66,664,525	3,094,656	2,429,436
196	ฌปก.เซกา	21,691	269	78	46,002,508	1,917,668	1,166,534
จังหวัดบุรีรัมย์							
197	ฌปก.ลำปลายมาศ	16,200	179	71	38,256,075	2,587,313	2,325,257
198	ฌปก.พุทไธสง	17,248	218	25	35,334,015	2,733,213	2,462,621
199	ฌปก. และ ฌกฟ.1สตึก	15,027	205	75	30,362,320	2,283,456	1,969,910
200	ฌปก.ละหานทราย	19,200	201	143	36,623,938	2,259,991	1,923,280
201	ฌปก.คูเมือง	7,788	117	46	15,572,415	1,681,554	1,272,609
202	ฌปก. และ ฌกฟ.2 สตึก	10,210	149	87	22,103,340	1,938,376	1,467,953
203	ฌปก.บ้านกรวด	14,446	166	56	41,214,080	2,539,659	1,712,985
204	ฌปก.นางรอง	30,756	262	59	67,727,360	3,617,781	2,758,729
205	ฌปก.บุรีรัมย์	19,535	179	67	33,279,408	2,474,579	1,563,597
206	ฌปก. และ ฌกฟ.กระสัง	15,230	159	26	36,066,420	2,622,956	1,687,706
207	ฌปก.ประโคนชัย	26,616	319	121	80,516,770	3,772,025	2,748,260
208	ฌกฟ.บุรีรัมย์	15,419	365	156	64,679,140	4,475,496	2,761,890
จังหวัดปทุมธานี							
209	ฌปก.ปทุมธานี	5,266	170	177	17,487,460	1,788,325	1,128,084
จังหวัดประจวบคีรีขันธ์							
210	ฌปก.ปราณบุรี	6,815	70	148	8,597,386	752,780	737,401
211	ฌปก. และ ฌกฟ.ประจวบคีรีขันธ์	5,070	110	179	10,071,748	774,506	749,209
212	ฌกฟ.บางสะพานน้อย	7,056	49	109	6,057,224	601,879	488,932
213	ฌกฟ.กุยบุรี	5,006	83	84	6,806,211	599,178	458,660
จังหวัดปราจีนบุรี							
214	ฌกฟ.กบินทร์บุรี	6,940	69	62	0	791,092	668,643
215	ฌกฟ.ปราจีนบุรี	6,756	161	22	1,747,183	1,375,296	1,243,899
216	ฌปก.กบินทร์บุรี-นาดี	14,074	187	58	25,963,400	1,336,753	1,196,522
217	ฌกฟ.ประจันตฯ, ศรีมโหสถ	12,511	145	46	18,002,040	1,143,666	991,220
218	ฌปก.ปราจีนบุรี-บ้านสร้าง	11,716	176	63	20,131,459	1,134,332	872,380
จังหวัดปัตตานี							
219	ฌปก.โคกโพธิ์	2,104	33	59	357,845	88,201	128,557

ลำดับ	ชื่อสมาคม	จำนวนสมาชิกทั้งหมด (คน)	จำนวนสมาชิกที่ตายทั้งหมด (คน)	จำนวนสมาชิกพื้นสภาพ (คน)	จำนวนเงินสงเคราะห์จ่ายทายาท (บาท)	รายได้ (บาท)	ค่าใช้จ่าย (บาท)
220	ฌปก.เมือง, หนองจิก, ะวัง, อ.ยะหริ่ง 1	2,125	37	2	579,670	140,525	133,362
221	ฌปก.ปะนาละระ, มายอ 2	2,004	22	30	274,880	98,859	79,568
222	ฌปก.สาขามูรี 3	2,423	33	190	505,530	193,137	139,777
จังหวัดพะเยา							
223	ฌกฟ.พะเยา	2,887	89	132	5,082,060	348,518	317,033
224	ฌปก.เข็ชม่วน	7,139	46	3	6,503,460	619,292	537,486
225	ฌปก.จุน	11,742	143	18	16,767,490	912,358	790,998
226	ฌปก.แม่ใจ	8,186	66	6	8,111,865	710,767	541,197
227	ฌปก.ปง	11,634	110	6	112,360,475	910,079	732,392
228	ฌปก.พะเยา	24,111	276	38	66,418,688	2,491,829	2,052,437
229	ฌปก.เข็ชค่า	24,856	242	10	40,249,025	2,136,011	1,535,850
230	ฌปก.คอกคำใต้	18,273	235	53	40,902,595	4,479,530	2,276,980
จังหวัดพังงา							
231	ฌกฟ.พังงา	7,546	89	120	12,313,540	900,190	833,671
232	ฌปก.พังงา	20,839	306	506	55,434,350	3,628,927	2,691,696
จังหวัดพัทลุง							
233	ฌปก.เขาชัยสน	10,831	117	222	11,933,090	1,030,675	891,903
234	ฌปก.ปากพะยูน	13,520	141	200	18,755,400	1,376,506	1,062,019
235	ฌปก.ควนขนุน	24,248	230	175	54,744,740	2,031,396	1,625,545
236	ฌกฟ.พัทลุง	12,482	182	89	22,206,610	1,251,282	736,999
237	ฌปก.พัทลุง	22,693	210	110	46,975,300	1,897,526	1,362,622
จังหวัดพิจิตร							
238	ฌกฟ.พิจิตร	4,077	168	30	14,040,800	850,421	907,281
239	ฌกฟ.สากเหล็ก	5,697	68	17	2,180,250	259,114	286,966
240	ฌปก.ทับคล้อ	7,623	112	17	16,671,737	1,011,186	881,383
241	ฌปก.บางมูลนาก	13,415	238	18	31,995,310	1,398,581	1,230,284
242	ฌปก.โพธิ์ประทับช้าง	8,875	122	10	21,619,425	1,581,352	1,361,433
243	ฌปก. และ ฌกฟ.ตะพานหิน	3,711	178	58	17,113,620	1,183,972	915,888
244	ฌปก.วังทรายพูน	8,511	123	19	20,627,320	1,738,411	1,445,095
245	ฌกฟ.ตะพานหิน-ทับคล้อ	11,863	239	21	34,141,512	2,029,589	1,625,799
246	ฌปก.สามง่าม	12,678	212	33	31,743,271	1,640,398	1,230,323
247	ฌปก.เมืองพิจิตร	13,922	284	39	47,438,526	2,311,665	1,669,027
248	ฌปก.โพทะเล	17,581	275	30	46,395,894	2,675,917	1,395,698
จังหวัดพิจญ์โลก							
249	ฌปก.เนินมะปราง	11,623	85	32	18,149,920	1,139,428	1,096,860
250	ฌปก.บางกระทุ่ม	9,199	99	25	16,886,611	1,430,685	1,343,069
251	ฌปก.บางระกำ	22,203	190	34	40,818,940	1,814,083	1,713,279
252	ฌปก.ชาติตระการ	4,487	19	165	1,526,948	357,783	251,807
253	ฌกฟ.พิจญ์โลก	4,880	218	52	21,353,840	1,168,006	1,058,971
254	ฌปก.วัดโบสถ์	8,220	96	10	15,245,260	1,068,294	950,720
255	ฌปก.พิจญ์โลก	20,470	234	36	47,038,550	2,439,608	2,072,198
256	ฌกฟ.วังทอง	6,092	118	270	13,429,720	1,248,916	703,241

ลำดับ	ชื่อสมาคม	จำนวนสมาชิกทั้งหมด (คน)	จำนวนสมาชิกที่ตายทั้งหมด (คน)	จำนวนสมาชิกพื้นสภาพ (คน)	จำนวนเงินสงเคราะห์จ่ายทายาท (บาท)	รายได้ (บาท)	ค่าใช้จ่าย (บาท)
257	ฌปก.พรหมพิราม	22,222	289	31	63,800,040	2,479,642	1,923,832
258	ฌปก.วังทอง	21,171	192	73	39,642,600	2,387,087	1,766,058
259	ฌปก.นครไทย	29,448	206	135	56,486,122	3,239,085	2,191,812
จังหวัดเพชรบุรี							
260	ฌปก.เพชรบุรี	11,358	236	330	39,384,990	2,579,778	2,458,317
261	ฌกศ.จอมเพชร	4,530	90	458	9,052,785	730,151	515,176
262	ฌกศ.เพชรบุรี	6,105	102	70	18,916,450	1,787,848	1,306,577
จังหวัดเพชรบูรณ์							
263	ฌปก.พุเตย	13,803	279	60	38,615,240	1,785,031	1,775,878
264	ฌปก. และ ฌกศ.หล่มสัก	14,384	226	85	24,963,406	1,429,298	1,571,223
265	ฌปก. และ ฌกศ.วิเชียรบุรี	7,071	98	57	7,821,760	764,075	861,509
266	ฌปก. และ ฌกศ.ดงขวาง	6,193	88	36	10,067,036	785,127	765,301
267	ฌปก. และ ฌกศ.น้ำหนาว	6,266	57	11	6,645,919	547,440	526,484
268	ฌกศ.บึงสามพัน	5,425	216	273	24,165,780	976,780	908,302
269	ฌปก. และ ฌกศ.วังโป่ง	4,124	124	123	10,240,659	714,293	580,259
270	ฌปก. และ ฌกศ.กกกกระทอน	5,561	110	53	11,760,907	843,187	679,732
271	ฌปก. และ ฌกศ.หล่มเก่า	11,809	176	31	23,811,610	1,471,333	1,193,675
272	ฌปก. และ ฌกศ.ชนแดน	15,697	245	134	36,732,810	2,313,332	2,015,627
273	ฌปก. และ ฌกศ.ท่าพล	10,682	169	144	23,651,131	1,224,254	923,952
274	ฌปก. และ ฌกศ.บึงสามพัน ฌปก. และ ฌกศ.พ่อบุณผา	14,756	279	36	39,436,638	2,211,795	1,904,273
275	เมือง	6,282	133	59	15,584,766	1,146,487	817,245
276	ฌปก. และ ฌกศ.ศรีเทพ	10,941	120	0	26,062,870	1,506,752	1,115,860
277	ฌปก. และ ฌกศ.เพชรบูรณ์	17,886	292	123	42,273,444	2,061,937	1,651,875
278	ฌปก. และ ฌกศ.วังชมพู	10,934	300	280	35,329,228	1,657,665	1,175,521
279	ฌปก. และ ฌกศ.ดงขุย	6,326	91	66	11,247,670	775,789	198,264
280	ฌปก. และ ฌกศ.หนองไผ่	11,700	175	19	41,106,480	1,968,729	1,338,653
281	ฌปก. และ ฌกศ.นาเฉลียง	9,986	144	58	28,430,380	1,805,439	956,500
จังหวัดแพร่							
282	ฌกศ.แพร่ ฌปก.ร่องวาง - หนองม่วง	3,297	195	40	15,328,160	692,756	781,693
283	ไร่	15,489	230	20	35,190,710	1,926,925	1,899,538
284	ฌปก.สอง - วังชิ้น	14,265	254	65	35,015,506	2,542,638	2,428,577
285	ฌปก.เมือง, เมืองแพร่	10,339	228	204	21,030,980	1,564,308	1,375,374
286	ฌปก.จังหวัดแพร่	16,827	225	79	37,817,040	2,208,865	1,927,981
287	ฌปก.สอง	13,437	264	38	33,400,850	2,058,544	1,756,482
288	ฌปก.สูงเม่น - เตินชัย	14,026	263	47	35,197,330	22,154,732	2,511,881
จังหวัดภูเก็ต							
289	ฌปก. และ ฌกศ.ถลาง	3,865	47	334	2,722,280	376,447	304,537
จังหวัดมหาสารคาม							
290	ฌปก. และ ฌกศ.2 ตรีบือ-กุด รัง	11,902	134	117	15,896,280	1,089,704	1,099,791
291	ฌกศ.มหาสารคาม	6,758	214	29	28,646,000	1,252,095	1,232,638

ลำดับ	ชื่อสมาคม	จำนวนสมาชิกทั้งหมด (คน)	จำนวนสมาชิกที่ตายทั้งหมด (คน)	จำนวนสมาชิกพื้นสภาพ (คน)	จำนวนเงินสงเคราะห์จ่ายทายาท (บาท)	รายได้ (บาท)	ค่าใช้จ่าย (บาท)
292	ฌปก. และ ฌกฟ.กุศรัง	2,656	34	3	2,293,280	491,237	468,207
293	ฌปก.เมือง 2	8,740	132	36	16,954,830	1,191,982	1,144,935
294	ฌปก. และ ฌกฟ.แพง - โกสุม ฌปก. และ ฌกฟ.1วาปีปทุม-	2,525	12	0	430,761	199,403	123,560
295	นาดูน	15,260	246	29	55,404,295	2,053,581	1,914,204
296	ฌปก.นาเชือก	11,534	204	112	34,755,445	1,811,481	1,625,167
297	ฌปก. และ ฌกฟ.เชียงยืน ฌปก. และ ฌกฟ.2 วาปีปทุม-	11,057	179	63	29,276,150	1,547,277	1,360,273
298	นาดูน	11,889	159	42	37,356,035	1,890,014	1,643,111
299	ฌปก. และ ฌกฟ.กันทรวิชัย ฌปก. และ ฌกฟ.1 ปรบือ-กุศ	4,325	86	37	7,082,570	956,216	632,388
300	รัง	13,652	293	80	40,082,230	2,505,116	2,164,131
301	ฌปก.เมือง 1	11,717	275	69	47,496,960	1,821,885	1,419,283
302	ฌปก.โกสุมพิสัย	20,270	326	41	64,987,920	2,614,324	2,079,129
303	ฌปก.พยัคฆภูมิพิสัย 1 ฌปก. และ ฌกฟ.2 พยัคฆภูมิ	17,986	326	74	58,396,010	2,277,984	1,586,373
304	พิสัย	17,320	253	53	43,725,270	2,403,837	1,124,659
จังหวัดมุกดาหาร							
305	ฌปก.คำชะอีและหนองสูง	10,529	130	54	19,328,493	1,171,482	1,077,506
306	ฌกฟ.มุกดาหาร3	5,325	199	38	19,818,170	1,537,306	1,272,504
307	ฌปก.มุกดาหาร1	19,143	296	222	53,380,510	3,138,313	2,562,893
308	ฌปก.มุกดาหาร2	9,479	134	112	24,609,620	2,022,578	1,425,108
จังหวัดแม่ฮ่องสอน							
309	ฌปก. และ ฌกฟ.แม่ฮ่องสอน	17,937	162	226	25,661,607	1,974,198	1,691,657
จังหวัดยโสธร							
310	ฌปก.ยโสธร	14,393	300	41	42,387,210	1,842,357	1,804,332
311	ฌปก.กุศชุม	12,124	171	9	20,539,020	1,149,451	1,067,672
312	ฌปก.มหาชนะชัย	9,528	199	78	28,280,100	1,459,875	1,377,325
313	ฌปก.ป่าดู่	6,171	76	13	9,237,660	645,229	543,629
314	ฌปก.คำเขื่อนแก้ว	11,877	202	53	23,853,980	1,071,170	953,656
315	ฌปก. และ ฌกฟ.สีม่วง	3,987	65	2	7,702,410	696,990	665,974
316	ฌกฟ.ผู้ฝึก	3,530	101	273	6,665,730	798,029	622,287
317	ฌปก. และ ฌกฟ.เลิงนกทา	13,421	228	69	30,176,920	1,739,957	1,547,807
จังหวัดยะลา							
318	ฌปก.ยะลา	7,575	118	748	3,681,130	657,513	483,834
จังหวัดร้อยเอ็ด							
319	ฌปก. และ ฌกฟ.เสลภูมิ	12,147	171	22	36,058,411	2,141,420	1,784,514
320	ฌปก. และ ฌกฟ.ปทุมรัตต์	7,892	103	48	16,427,725	1,410,363	995,411
321	ฌปก. และ ฌกฟ.พนมไพร	12,343	150	36	28,860,683	1,768,557	1,257,392
322	ฌปก. และ ฌกฟ.อาจสามารถ	10,194	137	83	26,051,060	2,039,001	1,338,493
323	ฌปก.สุวรรณภูมิ	15,534	172	30	44,526,487	2,465,691	1,727,442
324	ฌปก. และ ฌกฟ.โพนทอง	20,145	213	149	48,610,842	2,893,957	2,029,790
325	ฌปก. และ ฌกฟ.จตุรพักตรฯ	12,295	156	29	30,048,859	1,993,508	1,097,641

ลำดับ	ชื่อสมาคม	จำนวนสมาชิกทั้งหมด (คน)	จำนวนสมาชิกที่ตายทั้งหมด (คน)	จำนวนสมาชิกพื้นสภาพ (คน)	จำนวนเงินสงเคราะห์จ่ายทายาท (บาท)	รายได้ (บาท)	ค่าใช้จ่าย (บาท)
326	ฌปก. และ ฌกฟ.โพธิ์ชัย	3,684	75	49	12,807,406	1,500,055	590,277
327	ฌปก. และ ฌกฟ.ธวัชบุรี	9,270	185	56	37,468,440	2,481,648	1,303,160
328	ฌปก.เกษตรวิสัย	21,714	296	65	47,792,898	3,066,205	1,878,722
329	ฌกฟ.ร้อยเอ็ด	18,252	459	122	82,457,710	4,505,716	3,226,780
330	ฌปก.ร้อยเอ็ด2	36,192	732	48	121,382,134	4,516,132	3,059,282
331	ฌปก.ร้อยเอ็ด1	37,343	800	55	148,436,575	6,570,306	4,952,013
332	ฌปก.ร้อยเอ็ด4	38,025	717	29	132,266,952	5,839,759	4,086,445
จังหวัดระนอง							
333	ฌกฟ.ระนอง	5,827	42	218	4,313,554	509,785	410,140
334	ฌปก.ระนอง	12,827	70	142	11,678,537	1,220,715	918,441
จังหวัดระยอง							
335	ฌปก.ปลวกแดง	2,165	31	53	2,019,480	204,317	181,139
336	ฌปก.บ้านค่าย	4,577	67	27	6,125,240	784,534	735,669
337	ฌปก.เมือง-บ้านฉาง	4,397	98	104	8,528,780	975,765	783,036
338	ฌปก.แกลง	9,509	126	121	23,665,060	1,742,929	1,285,605
339	ฌกฟ.ระยอง	6,336	136	17	16,810,110	1,346,265	880,754
จังหวัดราชบุรี							
340	ฌกฟ.ราชบุรี3	7,635	86	64	12,937,480	859,179	771,979
341	ฌกฟ.ราชบุรี2	7,398	103	43	14,804,500	1,018,921	865,814
342	ฌปก.ราชบุรี	11,967	287	242	33,676,890	1,743,813	1,505,491
343	ฌกฟ.ราชบุรี1	7,379	134	59	19,242,140	1,125,017	807,956
จังหวัดลพบุรี							
344	ฌปก.ลพบุรี2	6,874	88	30	12,140,100	1,001,601	930,780
345	ฌปก. และ ฌกฟ.หนองม่วง	5,649	39	0	4,297,660	476,785	385,971
346	ฌกฟ.บ้านหมี่	2,061	32	9	3,144,200	343,743	238,287
347	ฌกฟ.สำนักราชนิ	4,177	40	36	3,352,100	356,594	242,286
348	ฌปก.สำนักราชนิ	14,906	172	104	25,534,570	1,241,396	1,086,900
349	ฌปก. และ ฌกฟ.พัฒนานิคม	8,464	128	45	15,960,685	1,457,131	1,228,709
350	ฌกฟ.ลพบุรี	6,314	165	6	19,289,180	907,482	668,264
351	ฌปก.ลพบุรี1	12,964	270	47	34,610,130	1,611,555	1,266,843
352	ฌปก.บ้านหมี่	9,096	174	15	18,768,480	1,652,102	1,275,465
353	ฌปก. และ ฌกฟ.ลพบุรี1	11,060	242	43	26,826,650	1,492,861	1,042,446
จังหวัดลำปาง							
354	ฌปก.แจ้ห่ม	10,122	112	48	17,087,445	785,205	771,711
355	ฌปก.เสริมงาม	3,622	53	16	3,272,989	362,011	328,517
356	ฌปก.สบปราบ	3,732	63	10	4,357,513	523,487	443,725
357	ฌปก.เมืองปาน	9,265	76	7	13,658,520	938,770	833,145
358	ฌปก.วังเหนือ	11,943	128	16	15,248,100	1,112,488	999,344
359	ฌกฟ.ลำปาง	3,007	112	48	6,148,932	496,917	378,906
360	ฌปก.เขลางค์	11,609	135	168	22,600,896	1,400,328	1,242,892
361	ฌปก.ห้างฉัตร	11,139	95	2	16,871,760	915,426	755,928
362	ฌปก.แม่ทะ	15,032	184	63	27,890,975	1,520,042	1,293,340
363	ฌปก.เกาะคา	5,455	117	81	8,395,981	857,499	600,807

ลำดับ	ชื่อสมาคม	จำนวนสมาชิกทั้งหมด (คน)	จำนวนสมาชิกที่ตายทั้งหมด (คน)	จำนวนสมาชิกพื้นสภาพ (คน)	จำนวนเงินสงเคราะห์จ่ายทายาท (บาท)	รายได้ (บาท)	ค่าใช้จ่าย (บาท)
364	ฌปภ.จาว	9,167	176	119	22,508,270	1,397,824	1,132,657
365	ฌปภ.เมืองลำปาง	11,897	136	238	15,505,546	972,242	685,082
366	ฌปภ.เดิน+แม่พริก	11,061	172	27	18,338,938	1,178,249	880,679
จังหวัดลำพูน							
367	ฌปภ.สี่-ทุ่งหัวช้าง2	9,592	52	20	4,992,590	600,135	684,745
368	ฌปภ.แม่ทา	10,919	132	42	14,415,160	1,208,376	1,194,384
369	ฌปภ. และ ฌภฝ.บ้านธิ	3,220	26	4	2,053,960	244,137	222,160
370	ฌปภ.สี่-ทุ่งหัวช้าง	11,304	130	34	14,488,510	892,569	855,385
371	ฌภฝ.ลำพูน	1,487	72	64	3,094,000	298,516	253,675
372	ฌปภ.บ้านโฮ้ง	10,924	117	25	12,758,750	861,291	785,469
373	ฌปภ.ป่าซาง	16,755	270	102	27,443,820	2,700,437	2,614,633
374	ฌปภ.เมือง-บ้านธิ	25,264	440	121	73,504,984	2,774,669	2,074,812
จังหวัดเลย							
375	ฌภฝ.เลย	8,842	162	9	28,582,860	1,163,580	1,127,716
376	ฌปภ. และ ฌภฝ.ภูเรือ	8,630	62	4	10,578,020	890,811	763,687
377	ฌปภ. และ ฌภฝ.เชียงคาน	18,480	204	51	37,551,670	1,372,782	1,234,633
378	ฌปภ. และ ฌภฝ.ท่าลี่	7,699	79	10	12,009,120	1,086,506	925,718
379	ฌภฝ.ด่านซ้าย	3,428	84	31	5,705,320	590,680	408,348
380	ฌปภ.วังสะพุง	36,684	338	51	73,723,596	2,152,013	1,904,386
381	ฌปภ.ด่านซ้าย	20,229	132	29	26,146,040	1,818,647	1,548,350
382	ฌปภ. และ ฌภฝ.ปากชม	12,242	98	34	23,738,140	1,463,122	1,159,841
383	ฌปภ.เลย	25,284	275	65	48,237,686	1,676,502	1,356,693
384	ฌปภ. และ ฌภฝ.หนองหิน	21,972	199	35	43,079,960	2,068,379	1,661,032
จังหวัดศรีสะเกษ							
385	ฌปภ.กันทรลักษ์	30,162	361	66	53,196,350	3,065,272	2,889,373
386	ฌภฝ.ศรีสะเกษ	5,771	203	35	22,512,766	1,615,750	1,405,650
387	ฌปภ. และ ฌภฝ.กันทรารมย์	19,354	222	21	33,870,704	2,152,719	1,895,710
388	ฌปภ.ขุนหาญ	27,999	346	63	56,389,974	2,761,109	2,482,312
389	ฌภฝ.กันทรลักษ์	9,304	168	63	26,764,419	2,187,789	1,852,793
390	ฌปภ. และ ฌภฝ.ปรางค์กู่	13,443	177	12	23,327,250	1,749,642	1,346,240
391	ฌปภ. และ ฌภฝ.อุทุมพรพิสัย	24,228	326	32	62,734,276	2,756,775	2,332,127
392	ฌปภ.ศรีสะเกษ	21,358	289	56	42,389,548	2,859,795	2,243,531
393	ฌปภ.ราษีไศล	31,253	332	53	61,518,406	2,634,204	1,973,934
394	ฌปภ.ขุขันธ์	26,318	403	277	61,220,492	5,045,334	3,277,919
จังหวัดสกลนคร							
395	ฌภฝ.พังโคน	2,599	91	50	4,462,530	326,154	317,558
396	ฌปภ.วานรนิวาส	23,142	285	96	64,862,850	1,994,623	1,960,888
397	ฌปภ.วาริชภูมิ	11,440	141	6	16,050,610	922,992	856,669
398	ฌปภ.พังโคน	6,009	85	15	9,556,910	871,658	753,569
399	ฌปภ.กุสุมาลย์	4,317	68	59	5,452,513	524,468	386,147
400	ฌปภ.พรรณานิคม	11,703	185	45	21,127,957	1,060,755	855,478
401	ฌปภ.อากาศอำนวย	10,621	123	29	19,226,310	1,087,638	800,184
402	ฌภฝ.สกลนคร	5,623	140	16	15,504,040	1,130,473	800,870

ลำดับ	ชื่อสมาคม	จำนวนสมาชิกทั้งหมด (คน)	จำนวนสมาชิกที่ตายทั้งหมด (คน)	จำนวนสมาชิกพื้นสภาพ (คน)	จำนวนเงินสงเคราะห์จ่ายทายาท (บาท)	รายได้ (บาท)	ค่าใช้จ่าย (บาท)
403	ฌปก.บ้านม่วง ฌปก.สว่างแดนดิน ส่องดาว	12,105	135	9	23,011,963	1,531,767	1,095,919
404	เจริญศิลป์	31,286	399	204	85,317,506	2,430,980	1,993,382
405	ฌปก.สกลนคร	29,563	419	98	71,560,570	3,153,240	2,063,974
จังหวัดสงขลา							
406	ฌปก. และ ฌกฟ.จะนะ/สะบ้าย้อย	5,609	62	97	3,044,613	504,520	379,512
407	ฌปก. และ ฌกฟ.นาทวี/เทพา ฌปก.สงขลา/ระโนด/สทิง	8,753	96	560	10,535,506	1,059,515	876,889
408	พระ	14,536	224	136	29,355,050	1,698,994	1,494,124
409	ฌปก. และ ฌกฟ.หาดใหญ่	13,525	238	615	40,842,975	2,723,244	2,101,870
จังหวัดสตูล							
410	ฌปก. และ ฌกฟ.สตูล	11,839	114	380	11,112,310	1,015,130	885,092
จังหวัดสมุทรปราการ							
411	ฌปก.สมุทรปราการ	6,856	154	66	20,309,760	1,172,928	992,356
จังหวัดสมุทรสงคราม							
412	ฌปก.สมุทรสงคราม	3,291	74	25	4,812,230	469,682	410,015
จังหวัดสมุทรสาคร							
413	ฌปก.สมุทรสาคร	9,056	139	75	18,560,940	1,800,560	1,523,922
414	ฌกฟ.สมุทรสาคร	7,093	128	18	16,710,282	1,253,102	858,582
จังหวัดสระแก้ว							
415	ฌกฟ.สระแก้ว2	7,849	98	25	14,486,189	1,089,414	921,125
416	ฌกฟ.สระแก้ว1	7,700	112	59	16,084,830	1,186,670	962,925
417	ฌปก.วังน้ำเย็น	13,892	195	35	25,407,888	1,630,153	1,310,581
418	ฌกฟ.อรัญประเทศ3	8,173	107	24	16,891,334	1,224,343	883,036
419	ฌปก.อรัญประเทศ	15,958	204	159	31,631,430	2,033,100	1,492,774
จังหวัดสระบุรี							
420	ฌปก.มวกเหล็ก	6,153	93	127	4,045,420	864,111	851,613
421	ฌปก.บ้านหมอ	6,754	139	34	14,023,550	920,055	858,112
422	ฌปก.สระบุรี	11,423	183	34	20,602,790	1,206,181	1,143,996
423	ฌปก.แก่งคอย	5,631	109	42	11,691,232	993,645	915,549
424	ฌกฟ.สระบุรี	5,002	124	23	12,724,874	887,487	789,506
425	ฌปก.หนองแค	5,927	146	49	12,434,165	995,855	786,324
จังหวัดสิงห์บุรี							
426	ฌปก.สิงห์บุรี2	5,016	150	18	15,086,020	1,087,213	1,075,472
427	ฌปก.สิงห์บุรี1	5,275	157	17	16,543,780	976,941	941,930
428	ฌกฟ.สิงห์บุรี	4,509	160	21	11,674,820	974,345	839,299
429	ฌปก.สมาคมอินทร์บุรี	8,039	199	13	31,626,820	2,016,654	1,874,646
จังหวัดสุโขทัย							
430	ฌปก.ทุ่งเสลี่ยม	11,888	142	21	15,678,960	989,964	955,148
431	ฌปก.ศรีนคร	6,837	72	11	9,443,280	854,026	810,359
432	ฌปก.คีรีมาศ	17,555	131	22	22,803,150	1,508,740	1,435,708
433	ฌปก.บ้านด่านลานหอย	12,197	116	72	28,605,360	1,784,886	1,656,461

ลำดับ	ชื่อสมาคม	จำนวนสมาชิกทั้งหมด (คน)	จำนวนสมาชิกที่ตายทั้งหมด (คน)	จำนวนสมาชิกพื้นสภาพ (คน)	จำนวนเงินสงเคราะห์จ่ายทายาท (บาท)	รายได้ (บาท)	ค่าใช้จ่าย (บาท)
434	ฌกฝ.สุโขทัย	5,799	193	44	21,590,880	1,279,268	1,060,204
435	ฌปก.สวรรคโลก	14,138	149	32	21,019,380	1,209,033	893,382
436	ฌปก.ศรีสำโรง	19,417	241	57	46,631,770	2,113,623	1,786,054
437	ฌปก.กงไกรลาศ	16,389	181	31	29,361,170	2,105,053	1,766,564
438	ฌกฝ.สุโขทัย	6,026	150	28	17,975	1,257,325	864,626
439	ฌปก.ศรีสัชนาลัย	19,233	202	82	35,752,770	1,895,774	1,498,333
440	ฌปก.สุโขทัย	20,224	261	54	48,105,687	2,280,118	1,850,726
จังหวัดสุพรรณบุรี							
441	ฌกฝ.สุพรรณบุรี	5,366	136	13	14,485,720	1,050,933	799,040
442	ฌกฝ.ด่านช้าง	5,921	95	34	11,002,340	825,416	546,964
443	ฌกฝ.ศรีประจันต์	6,279	130	11	15,962,560	1,066,154	785,212
444	ฌกฝ.อู่ทอง	4,169	128	25	10,451,890	813,217	492,230
445	ฌกฝ.สองพี่น้อง	6,849	170	39	5,196,820	1,390,099	1,053,640
446	ฌกฝ.เดิมบางนางบวช	7,020	105	4	14,050,684	912,221	570,463
447	ฌกฝ.บางปลาหมอ	5,636	136	14	15,020,240	1,026,171	617,961
448	ฌปก.สุพรรณบุรี 1	19,910	514	27	51,308,810	2,165,206	1,956,015
449	ฌปก.สุพรรณบุรี 3	11,718	220	12	25,743,140	1,515,962	1,269,546
450	ฌปก.สามชุก 1	13,140	288	18	37,722,610	1,700,396	1,423,670
451	ฌปก.สามชุก 2	12,630	253	28	31,838,030	1,533,167	1,202,111
452	ฌปก.สุพรรณบุรี 2	11,908	246	14	29,269,220	1,731,285	1,291,508
จังหวัดสุราษฎร์ธานี							
453	ฌปก.สุราษฎร์ธานี	26,002	325	1,662	58,982,250	2,887,695	2,686,859
454	ฌปก.บ้านนาสาร	8,842	144	218	192,529,920	1,338,888	1,110,791
455	ฌปก. และ ฌกฝ.เวียงสระ	12,467	136	255	24,850	1,602,624	1,370,990
456	ฌกฝ.สุราษฎร์ธานี	8,265	213	267	20,213,365	1,544,700	879,040
จังหวัดสุรินทร์							
457	ฌปก.กาบเชิง	16,562	157	156	31,165,500	2,454,729	2,368,967
458	ฌกฝ.สุรินทร์	7,117	246	65	30,757,500	1,993,574	1,800,820
459	ฌปก.สำโรงทาบ	11,215	170	55	26,524,918	1,728,127	1,500,160
460	ฌปก.ชุมพล1	19,856	235	66	32,063,535	2,155,226	1,772,420
461	ฌปก.สุรินทร์	43,196	648	300	111,152,224	4,224,976	3,803,046
462	ฌปก.จอมพระ	14,280	192	58	32,358,828	2,264,090	1,821,802
463	ฌปก.ชุมพล2	9,448	100	32	15,695,199	1,678,399	1,149,926
464	ฌปก.เขวาสินรินทร์	7,911	112	57	13,929,952	1,438,092	903,363
465	ฌปก.สนม	9,104	133	30	17,932,350	1,768,365	1,216,538
466	ฌปก.ท่าตูม	15,770	217	49	33,620,840	2,409,489	1,752,216
467	ฌปก.ศรีณรงค์	20,492	279	74	44,949,400	3,048,715	2,349,843
468	ฌปก.สังขะ2	26,274	434	405	78,207,423	4,633,546	3,800,686
469	ฌปก.บัวเชด	5,532	135	16	2,438,874	1,514,719	669,579
470	ฌปก.ศรีณรงค์	8,078	174	147	28,676,946	2,259,660	1,359,552
471	ฌปก.ปราสาท	27,919	264	127	57,383,272	4,543,879	3,528,421
472	ฌปก.รัตนบุรี	18,923	195	78	35,709,480	2,771,944	1,558,546
473	ฌปก.ลำดวน	8,655	237	361	38,001,390	2,453,326	1,067,481

ลำดับ	ชื่อสมาคม	จำนวนสมาชิกทั้งหมด (คน)	จำนวนสมาชิกที่ตายทั้งหมด (คน)	จำนวนสมาชิกพื้นสภาพ (คน)	จำนวนเงินสงเคราะห์จ่ายทายาท (บาท)	รายได้ (บาท)	ค่าใช้จ่าย (บาท)
474	ฌปก.สังฆะ1	35,403	532	846	119,003,424	6,663,678	3,315,087
จังหวัดหนองคาย							
475	ฌกฝ.หนองคาย	3,478	97	298	6,886,700	464,208	433,214
476	ฌปก.หนองคาย	31,037	468	166	71,851,525	2,878,543	2,805,721
477	ฌปก. โพนพิสัย	47,273	542	83	125,926,250	5,390,548	3,499,908
จังหวัดจังหวัดหนองบัวลำภู							
478	ฌปก. โนนสัง	8,774	115	9	15,061,715	990,560	742,048
479	ฌปก.นากลาง	20,275	282	32	45,595,620	2,079,712	1,774,199
480	ฌปก.ศรีบุญเรือง	18,232	204	40	37,013,890	1,655,119	1,289,655
481	ฌปก.หนองบัวลำภู	16,758	223	26	37,181,660	1,751,815	1,192,955
482	ฌปก. และ ฌกฝ.สุวรรณคูหา	10,769	118	61	12,545,040	746,603	694,991
จังหวัดอุดรธานี							
483	ฌกฝ.อุดรธานี2	3,752	166	43	11,823,460	1,063,869	1,188,734
484	ฌกฝ.อุดรธานี1	4,371	216	70	15,891,400	1,339,922	1,391,166
485	ฌปก.ผู้กู้3	10,153	315	186	30,932,480	2,022,503	2,061,065
486	ฌปก.ผู้กู้2	10,073	323	186	30,625,900	2,097,478	2,092,069
487	ฌกฝ.บางปะหัน	3,378	191	21	13,201,800	999,426	993,487
488	ฌกฝ.ท่าเรือ	2,924	130	30	6,556,200	724,639	655,917
489	ฌกฝ.เสนา	3,766	214	36	14,629,840	1,066,064	985,216
490	ฌปก.ผู้กู้1	18,024	585	284	59,278,608	3,573,083	3,039,672
จังหวัดอ่างทอง							
491	ฌปก.อ่างทอง1	9,197	297	42	31,641,108	1,775,819	1,810,246
492	ฌกฝ.โพธิ์ทอง	4,607	125	15	10,932,296	854,833	829,031
493	ฌกฝ.อ่างทอง	4,547	215	27	19,703,780	1,250,852	1,209,954
494	ฌปก.อ่างทอง3	9,822	300	27	34,045,578	1,849,159	1,663,356
495	ฌปก.อ่างทอง2	9,522	315	64	36,279,160	1,851,217	1,605,597
496	ฌกฝ.วิเศษชัยชาญ	5,439	191	46	20,130,766	1,803,668	1,319,451
จังหวัดอำนาจเจริญ							
497	ฌปก. และ ฌกฝ.หัวตะพาน	10,390	156	14	24,082,635	1,333,275	1,111,294
498	ฌปก.อำนาจเจริญ	41,934	412	152	48,038,907	3,659,236	3,018,693
499	ฌกฝ.อำนาจเจริญ	16,314	183	52	48,043,743	2,457,982	1,564,969
จังหวัดอุตรดิตถ์							
500	ฌกฝ.ศรีธาตุ	5,581	115	57	1,217,960	738,122	634,938
501	ฌปก.กุดจับ	11,467	117	14	20,050,420	1,206,323	1,068,423
502	ฌปก.เพี้ย	13,031	151	44	28,562,100	1,628,924	1,469,822
503	ฌปก.หนองวัวซอ	11,213	135	35	27,294,625	1,512,012	1,330,567
504	ฌปก.บ้านค้อ	14,598	246	37	42,336,766	2,067,669	1,834,193
505	ฌปก.หนองหาน ,ทุ่งฝน	35,032	462	63	95,695,955	4,488,624	4,247,911
506	ฌปก.อำเภอเมืองอุตรดิตถ์	17,503	233	48	48,489,660	1,933,011	1,646,548
507	ฌปก.ศรีธาตุ , วังสามหมอ	17,193	176	99	30,037,030	1,832,859	1,531,215
508	ฌกฝ.อุตรดิตถ์	5,506	141	401	11,909,694	930,790	545,475
509	ฌปก.น้ำโสม	17,441	272	192	46,505,794	1,842,188	1,430,366
510	ฌปก. และ ฌกฝ. โนนสะอาด	6,035	70	11	9,972,704	1,151,732	723,341

ลำดับ	ชื่อสมาคม	จำนวนสมาชิกทั้งหมด (คน)	จำนวนสมาชิกที่ตายทั้งหมด (คน)	จำนวนสมาชิกพื้นสภาพ (คน)	จำนวนเงินสงเคราะห์จ่ายทายาท (บาท)	รายได้ (บาท)	ค่าใช้จ่าย (บาท)
511	ฌปก.บ้านดุง	14,538	205	54	35,035,284	1,784,427	1,270,469
512	ฌปก.กุ่มกวางปี , โนนสะอาด , หนองแสง , ประจักษ์ศิลปาคม	21,825	332	54	49,408,135	3,342,151	2,239,908
จังหวัดอุดรดิตถ์							
513	ฌกฝ.อุดรดิตถ์1	5,162	225	43	22,604,356	1,110,860	1,052,139
514	ฌปก. และ ฌกฝ.ท่าปลา	4,267	70	75	5,505,243	690,077	569,966
515	ฌปก.ตรอน	17,354	240	17	40,565,920	1,930,503	1,793,407
516	ฌปก.พิชัย	17,875	216	13	38,015,930	2,817,272	2,677,849
517	ฌกฝ.อุดรดิตถ์2	3,665	171	26	12,038,590	853,838	713,254
518	ฌปก.น้ำป่าด	16,467	174	47	28,321,840	2,029,676	1,871,820
519	ฌปก.อุดรดิตถ์	22,979	320	68	53,328,117	2,597,735	2,199,436
จังหวัดอุทัยธานี							
520	ฌปก.เมือง	8,052	124	30	24,900,255	1,390,977	1,184,560
521	ฌปก.ทัพทัน	10,885	168	25	27,355,370	1,669,102	1,388,384
522	ฌปก.บ้านไร่-ห้วยคต	15,126	205	54	31,344,840	1,845,369	1,525,365
523	ฌกฝ.อุทัย	7,170	167	26	23,369,610	1,546,316	1,200,497
524	ฌปก.หนองฉาง	10,604	136	32	20,801,975	1,308,889	903,498
525	ฌปก.ลานสัก	12,914	150	52	28,677,545	1,881,556	1,453,625
526	ฌปก.สว่างอารมณ์	8,203	114	30	17,627,900	1,414,692	980,498
จังหวัดอุบลราชธานี							
527	ฌกฝ.อุบลฯ	5,442	288	132	2,136,580	1,154,303	1,148,215
528	ฌปก.ผู้สื่อข่าวอุบลฯ	14,503	187	152	26,332,930	1,434,998	1,388,187
529	ฌปก.เขมราฐ	19,109	295	0	36,388,696	2,040,254	1,826,430
530	ฌปก. และ ฌกฝ.น้ำขุ่น	13,535	98	9	25,953,240	1,896,493	1,593,640
531	ฌปก. และ ฌกฝ.ทุ่งศรีอุดม	3,761	5	0	224,020	511,521	204,285
532	ฌปก. และ ฌกฝ.ศรีเมืองใหม่	11,957	305	680	31,559,425	1,801,560	1,444,399
533	ฌปก. และ ฌกฝ.สำโรง	13,017	132	44	32,668,057	2,113,177	1,743,577
534	ฌปก.เดชอุดม 2	21,969	244	18	52,541,500	2,437,559	2,001,649
535	ฌกฝ.เดชอุดม 1	20,892	300	44	61,217,910	2,719,163	2,239,412
536	ฌปก.พิบูลมังสาหาร	24,565	269	38	62,100,590	3,624,165	3,133,276
537	ฌปก. และ ฌกฝ.1 ตระการพิษผล	19,391	240	62	44,971,080	2,718,123	2,226,284
538	ฌปก.วารินชำราบ	21,084	212	86	42,355,361	2,222,401	1,598,427
539	ฌปก.เขื่องใน	20,578	272	63	56,023,012	2,886,922	2,250,865
540	ฌปก. และ ฌกฝ.บุญขาริก	16,663	177	39	47,796,546	2,974,831	2,319,489
541	ฌปก. และ ฌกฝ.น้ำขุ่น	7,275	126	2	17,077,520	1,584,724	770,431
542	ฌปก. และ ฌกฝ.3 ตระการพิษผล	15,239	191	211	19,535,639	2,272,229	1,274,113
543	ฌปก. และ ฌกฝ.ตระการพิษผล 2	19,059	234	67	42,978,660	2,569,769	1,491,407
544	ฌปก.เดชอุดม 3	12,819	228	52	55,828,640	2,927,574	1,746,808
545	ฌปก. และ ฌกฝ.นาจะหลวย	10,272	18	0	20,682,900	2,044,555	654,320
546	ฌปก.ม่วงสามสิบ	13,538	200	72	52,654,950	2,693,486	1,199,753
รวมทั้งหมด		6,831,473	101,257	47,078	16,533,614,548	998,887,374	788,577,896

ปีบัญชี	รายได้ - ค่าใช้จ่าย	จำนวนเงินชำระหนี้เงินกู้ ธ.ก.ส.
2551	165,692,534	1,165,804,020
2552	153,773,941	1,097,523,784
2553	164,243,604	1,750,502,596
2554	169,669,332	1,184,259,881
2555	210,309,478	3,044,003,774

ภาคผนวก ข

สร้างตารางมรณะวิสัย (Ac Actuarial Life Table) พ.ศ.2554

อายุ	lx	dx	Dx	Nx	Cx	Mx
0	1,000,000.00	977.00	1,000,000.00	32,263,147.46	953.17	213,093.96
1	999,023.00	854.00	974,656.59	31,263,147.46	812.85	212,140.79
2	998,169.00	736.00	950,071.62	30,288,490.87	683.45	211,327.94
3	997,433.00	623.00	926,215.70	29,338,419.25	564.41	210,644.50
4	996,810.00	523.00	903,060.66	28,412,203.55	462.26	210,080.09
5	996,287.00	443.00	880,572.54	27,509,142.89	382.00	209,617.83
6	995,844.00	405.00	858,713.16	26,628,570.36	340.71	209,235.83
7	995,439.00	409.00	837,428.22	25,769,857.20	335.69	208,895.12
8	995,030.00	440.00	816,667.46	24,932,428.97	352.32	208,559.44
9	994,590.00	492.00	796,396.42	24,115,761.51	384.35	208,207.12
10	994,098.00	579.00	776,587.77	23,319,365.09	441.28	207,822.77
11	993,519.00	714.00	757,205.32	22,542,777.32	530.90	207,381.48
12	992,805.00	896.00	738,206.00	21,785,572.00	649.98	206,850.59
13	991,909.00	1,106.00	719,551.00	21,047,366.00	782.75	206,200.61
14	990,803.00	1,339.00	701,218.23	20,327,815.00	924.53	205,417.86
15	989,464.00	1,589.00	683,190.81	19,626,596.77	1,070.39	204,493.33
16	987,875.00	1,844.00	665,457.23	18,943,405.96	1,211.87	203,422.94
17	986,031.00	2,075.00	648,014.70	18,277,948.73	1,330.42	202,211.07
18	983,956.00	2,269.00	630,879.04	17,629,934.03	1,419.32	200,880.65
19	981,687.00	2,408.00	614,072.43	16,999,054.98	1,469.53	199,461.33
20	979,279.00	2,515.00	597,625.52	16,384,982.56	1,497.40	197,991.80
21	976,764.00	2,632.00	581,551.89	15,787,357.04	1,528.84	196,494.40

ອາຍຸ	lx	dx	Dx	Nx	Cx	Mx
22	974,132.00	2,762.00	565,838.86	15,205,805.15	1,565.22	194,965.57
23	971,370.00	2,897.00	550,472.70	14,639,966.29	1,601.68	193,400.35
24	968,473.00	3,039.00	535,444.85	14,089,493.59	1,639.21	191,798.67
25	965,434.00	3,081.00	520,746.01	13,554,048.74	1,621.33	190,159.46
26	962,353.00	3,419.00	506,423.56	13,033,302.72	1,755.31	188,538.13
27	958,934.00	3,444.00	492,316.45	12,526,879.16	1,725.02	186,782.82
28	955,490.00	3,539.00	478,583.71	12,034,562.71	1,729.37	185,057.79
29	951,951.00	3,607.00	465,181.57	11,555,978.99	1,719.61	183,328.42
30	948,344.00	3,661.00	452,116.07	11,090,797.42	1,702.79	181,608.81
31	944,683.00	3,722.00	439,386.06	10,638,681.36	1,688.93	179,906.03
32	940,961.00	3,811.00	426,980.39	10,199,295.30	1,687.14	178,217.09
33	937,150.00	3,933.00	414,879.09	9,772,314.91	1,698.68	176,529.95
34	933,217.00	4,077.00	403,061.41	9,357,435.81	1,717.93	174,831.27
35	929,140.00	4,232.00	391,512.71	8,954,374.41	1,739.75	173,113.34
36	924,908.00	4,385.00	380,223.87	8,562,861.69	1,758.68	171,373.59
37	920,523.00	4,525.00	369,191.44	8,182,637.82	1,770.56	169,614.91
38	915,998.00	4,662.00	358,416.21	7,813,446.38	1,779.68	167,844.34
39	911,336.00	4,816.00	347,894.67	7,455,030.17	1,793.63	166,064.67
40	906,520.00	4,995.00	337,615.81	7,107,135.50	1,814.92	164,271.04
41	901,525.00	5,207.00	327,566.36	6,769,519.69	1,845.80	162,456.12
42	896,318.00	5,452.00	317,731.13	6,441,953.33	1,885.51	160,610.32
43	890,866.00	5,721.00	308,096.08	6,124,222.20	1,930.29	158,724.81
44	885,145.00	6,027.00	298,651.25	5,816,126.12	1,983.93	156,794.52
45	879,118.00	6,366.00	289,383.14	5,517,474.86	2,044.41	154,810.59
46	872,752.00	6,727.00	280,280.60	5,228,091.72	2,107.66	152,766.17
47	866,025.00	7,112.00	271,336.84	4,947,811.12	2,173.93	150,658.52
48	858,913.00	7,536.00	262,544.93	4,676,474.28	2,247.35	148,484.58
49	851,377.00	8,016.00	253,894.04	4,413,929.35	2,332.19	146,237.23
ອາຍຸ	lx	dx	Dx	Nx	Cx	Mx

50	843,361.00	8,557.00	245,369.31	4,160,035.31	2,428.87	143,905.04
51	834,804.00	9,145.00	236,955.82	3,914,666.00	2,532.46	141,476.16
52	825,659.00	9,768.00	228,643.95	3,677,710.17	2,639.01	138,943.70
53	815,891.00	10,436.00	220,428.26	3,449,066.22	2,750.71	136,304.70
54	805,455.00	11,162.00	212,301.25	3,228,637.96	2,870.31	133,553.98
55	794,293.00	11,956.00	204,252.86	3,016,336.71	2,999.50	130,683.67
56	782,337.00	12,802.00	196,271.58	2,812,083.85	3,133.41	127,684.16
57	769,535.00	13,666.00	188,351.05	2,615,812.28	3,263.30	124,550.75
58	755,869.00	14,535.00	180,493.82	2,427,461.23	3,386.16	121,287.45
59	741,334.00	15,434.00	172,705.38	2,246,967.40	3,507.89	117,901.29
60	725,900.00	16,431.00	164,985.16	2,074,262.03	3,643.41	114,393.40
61	709,469.00	17,509.00	157,317.72	1,909,276.87	3,787.75	110,749.99
62	691,960.00	18,611.00	149,692.95	1,751,959.15	3,927.95	106,962.24
63	673,349.00	19,699.00	142,113.95	1,602,266.21	4,056.18	103,034.28
64	653,650.00	20,785.00	134,591.58	1,460,152.26	4,175.41	98,978.11
65	632,865.00	21,906.00	127,133.45	1,325,560.68	4,293.27	94,802.70
66	610,959.00	23,127.00	119,739.37	1,198,427.24	4,422.02	90,509.43
67	587,832.00	24,357.00	112,396.88	1,078,687.87	4,543.61	86,087.42
68	563,475.00	25,383.00	105,111.88	966,290.99	4,619.51	81,543.81
69	538,092.00	26,331.00	97,928.66	861,179.11	4,675.16	76,924.29
70	511,761.00	27,464.00	90,865.00	763,250.45	4,757.40	72,249.13
71	484,297.00	28,716.00	83,891.38	672,385.46	4,852.95	67,491.73
72	455,581.00	29,820.00	76,992.30	588,494.08	4,916.61	62,638.79
73	425,761.00	30,410.00	70,197.83	511,501.78	4,891.59	57,722.18
74	395,351.00	30,703.00	63,594.10	441,303.94	4,818.27	52,830.59
75	364,648.00	30,995.00	57,224.75	377,709.85	4,745.46	48,012.32
76	333,653.00	31,356.00	51,083.57	320,485.09	4,683.63	43,266.86
77	302,297.00	31,496.00	45,154.00	269,401.52	4,589.80	38,583.23

ประวัติผู้เขียน

ชื่อ สกุล นายณัฐสิทธิ์ แก้วกุล

รหัสประจำตัวนักศึกษา 5410630014

วุฒิการศึกษา

วุฒิ	ชื่อสถาบัน	ปีที่สำเร็จการศึกษา
รัฐศาสตรบัณฑิต (บริหารรัฐกิจ)	มหาวิทยาลัยรามคำแหง	2536
บริหารธุรกิจมหาบัณฑิต (สาขาบริหารธุรกิจ)	มหาวิทยาลัยรามคำแหง	2545

ทุนการศึกษา (ที่ได้รับในระหว่างการศึกษา)

1. ทุนธนาคารเพื่อการเกษตรและสหกรณ์การเกษตร

ตำแหน่งและสถานที่ทำงาน

1. พนักงานบุคลากร 9 ฝ่ายทรัพยากรมนุษย์ ช.ก.ส. (พ.ศ.2554-ปัจจุบัน)
2. พนักงานประเมินผล 9 ฝ่ายนโยบายและกลยุทธ์ ช.ก.ส. (พ.ศ.2554)
3. พนักงานสินเชื่อ 8 สำนักงาน ช.ก.ส. จังหวัดสงขลา (พ.ศ.2553-พ.ศ.2554)
4. พนักงานสินเชื่อ 8 สำนักงานฝ่ายกิจการสาขาภาคใต้ตอนล่าง ช.ก.ส.
(พ.ศ.2552-พ.ศ.2553)
5. หัวหน้าหน่วยอำเภอ 8 สำนักงาน ช.ก.ส. จังหวัดสงขลา (พ.ศ.2551-พ.ศ.2552)
6. พนักงานประเมินผล 8 ฝ่ายนโยบายและกลยุทธ์ ช.ก.ส. (พ.ศ.2550-พ.ศ.2551)
7. พนักงานแผนงาน 7 ฝ่ายนโยบายและกลยุทธ์ ช.ก.ส. (พ.ศ.2547-พ.ศ.2550)
8. พนักงานส่งเสริมกิจการสาขา 7 ฝ่ายกิจการสาขา ช.ก.ส. (พ.ศ.2545-พ.ศ.2547)
9. พนักงานส่งเสริมกิจการสาขา 6 ฝ่ายกิจการสาขา ช.ก.ส. (พ.ศ.2544-พ.ศ.2545)
10. พนักงานสินเชื่อ 4-6 สำนักงาน ช.ก.ส. จังหวัดชัยภูมิ (พ.ศ.2538-พ.ศ.2544)

การตีพิมพ์เผยแพร่ผลงาน

Nuttasit Kaeokoon, Somyot Thungwa, Somboon Jaroenjiratrakul, Prawat Wettayaprasit and Sirirat Kiatpathomchai. 2014. General Situation and Problems of Cremation Aid Association the Clients of BAAC. Proceedings : The 2nd Nong Khai Campus International Conference 2014 “Creative Economy: Research & Development to Worthy Lifestyle”, Khon Kaen University, Nong Khai Campus, 3 – 4 July, 2014.