

ชื่อภาพ..... ๑๖๓





ชื่อ ด.ช./ด.ญ. ศิริวิมล .....นามสกุล บุญชู .....ชั้น ป.6/1.....เลขที่ 7.....

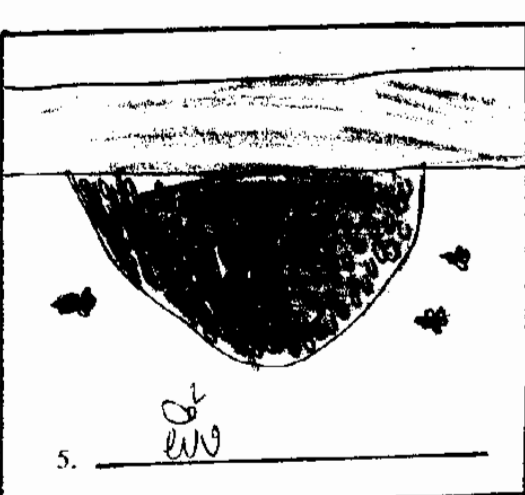


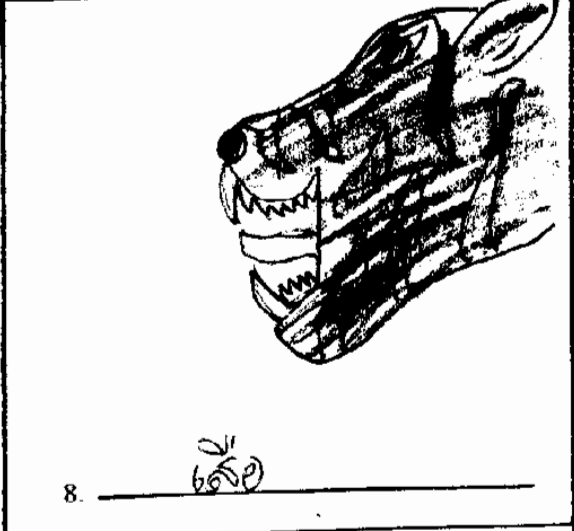


### กิจกรรมชุดที่ 2 วาดภาพให้สมบูรณ์

คำชี้แจง :

1. ต่อดีภาพต่าง ๆ ที่ให้มาข้างล่างนี้
2. วาดภาพให้แปลก แตกต่างไปจากคนอื่น และทำให้เป็นเรื่องที่น่าสนใจ ให้มากที่สุดเท่าที่จะทำได้
3. ตั้งชื่อภาพแต่ละภาพที่วาดเสร็จแล้ว ให้แปลก แล้วเขียนชื่อภาพไว้ในช่องที่กำหนด

(20 นาที)

 <p>1. <u>ส้ม</u></p>	 <p>2. <u>ดอกไม้</u></p>
 <p>3. <u>ข้าว</u></p>	 <p>4. <u>หอยทาก</u></p>

 <p>5. <u>        </u>           ସଞ୍ଜ</p>	 <p>6. <u>        </u>           ଶିଶୁ</p>
 <p>7. <u>        </u>           ଓଡ଼ିଆ</p>	 <p>8. <u>        </u>           ଝିଅ</p>
 <p>9. <u>        </u>           ଘର</p>	 <p>10. <u>        </u>           ମୁଖ</p>

ชื่อ ค.ช./ค.ศ. ธวิภากร.....นามสกุล ศรีอินทร์.....ชั้น ป.6/1.....เลขที่ 7.....

กิจกรรมชุดที่ 3 การใช้เส้น

คำชี้แจง :

1. วาดภาพโดยต่อเติมจากเส้นคู่ข้างล่างนี้
2. คิดและวาดภาพให้แปลกแตกต่างไปจากคนอื่นให้มากที่สุด
3. ตกแต่งภาพด้วยดินสอดำหรือดินสอสี ให้สวยที่สุด
4. ลองตั้งชื่อภาพที่วาดแล้วนั้น ให้นำคืนต้น นำเสนอใจ และเขียนชื่อภาพไว้ในช่อง

ที่กำหนดให้ (20 นาที)



1. ลูกศร



2. เห็ด



3. สัญญาณไฟ



4. กล้อง




5. ต้นมะพร้าว



6. กล่องสี่เหลี่ยม



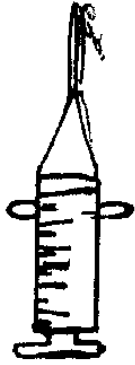
7. ประตู



8. ผีเสื้อ



9. แจกันดอกไม้




10. ပိဏ္ဍိတ



11. ပိဏ္ဍိတ



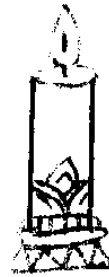
12. ပိဏ္ဍိတ




13. ပိဏ္ဍိတ



14. ပိဏ္ဍိတ




15. ပိဏ္ဍိတ



16. ပိဏ္ဍိတ



17. ပိဏ္ဍိတ




18. ပိဏ္ဍိတ



19. ମନସ୍କାମନାପାତ୍ର




20. ଢେଙ୍କାଣୀ



21. ଘର




22. ଲେଖନୀ



23. ପମ୍ପ



24. ବିକ




25. ବିକେଟ




26. ପାନୀୟ ଗା




27. ମୋବାଇଲ



28. VCD



29. ଝର



30. ଢେଙ୍କାଣୀ

ตาราง 30 เวลาดำเนินการทดลองใช้เครื่องมือในการวิจัย

วัน/เดือน/ปี	เวลา	กิจกรรมที่ปฏิบัติ	ห้องเรียน	ลายเซ็นอาจารย์
4/11/47	09.00-10.00 น.	ทดสอบวัดความคิดสร้างสรรค์ ครั้งที่ 1	6/1	
8/11/47	11.00-12.00 น.	ทดสอบแบ่งระดับความสามารถทางภาษา ครั้งที่ 1	6/3	
	13.00-14.00 น.	ทดสอบวัดผลสัมฤทธิ์ทางการเรียนวิชาภาษาอังกฤษ ครั้งที่ 1	6/6	
11/11/47	09.00-10.00 น.	ทดสอบวัดผลสัมฤทธิ์ทางการเรียนวิชาภาษาอังกฤษ ครั้งที่ 2	6/8	
	10.00-11.00 น.	สอนแบบปกติ	6/5	
	13.00-14.00 น.	ทดสอบวัดความคิดสร้างสรรค์ ครั้งที่ 2	6/2	
12/11/47	09.00-10.00 น.	ทดสอบแบ่งระดับความสามารถทางภาษา ครั้งที่ 2	6/4	
	11.00-12.00 น.	สอนโดยใช้แผนผังทางปัญญา	6/9	

บันทึกผลหลังการจัดการเรียนรู้ชั้น ป...../.....

รหัส.....วิชา.....แผนการจัดกิจกรรมการเรียนรู้ที่.....เรื่อง.....

1. ผลการเรียนรู้ (บันทึกแต่ละห้องแยกกัน)

1.1 ด้านความรู้ (K) จำนวนนักเรียนทั้งหมด.....คน

จำนวนที่ได้ผลการเรียนดี คะแนนระหว่าง.....ถึง.....คะแนน

จำนวน.....คน คิดเป็น.....%

จำนวนที่ได้ผลการเรียนปานกลาง คะแนนระหว่าง.....ถึง.....คะแนน

จำนวน.....คน คิดเป็น.....%

จำนวนที่ได้ผลการเรียนปรับปรุง คะแนนระหว่าง.....ถึง.....คะแนน

จำนวน.....คน คิดเป็น.....%

1.2 ด้านทักษะ/กระบวนการ (P)

.....

.....

.....

1.3 ด้านเจตคติ/คุณธรรม จริยธรรม/คุณลักษณะอันพึงประสงค์ (A)

.....

.....

.....

2. บรรยากาศการเรียนรู้

.....

.....

.....

3. การปรับเปลี่ยนแผนการเรียนรู้ (ถ้ามี)

.....

.....

.....

4. ข้อค้นพบด้านพฤติกรรมการสอน

.....

.....

.....

5. อื่น ๆ

.....

.....



## 6. ปัญหา/สิ่งที่พัฒนา/แนวทางแก้ไข/พัฒนา

ปัญหา/สิ่งที่พัฒนา	สาเหตุของปัญหา สิ่งที่พัฒนา	แนวทางแก้ไข/ พัฒนา	วิธีแก้ไข/ พัฒนา	ผลการแก้ไข/ พัฒนา

ลงชื่อ.....

(.....)

ตำแหน่ง.....

วันที่.....เดือน.....พ.ศ.....

ข้อเสนอแนะ

.....

.....

.....

ลงชื่อ.....

(.....)

ตำแหน่ง ผู้ช่วยผู้อำนวยการฝ่ายวิชาการ

วันที่.....เดือน.....พ.ศ.....

ข้อเสนอแนะ

.....

.....

ลงชื่อ.....

(.....)

ตำแหน่ง ผู้อำนวยการโรงเรียน

วันที่.....เดือน.....พ.ศ.....