

บัตรกิจกรรม

วิชาคณิตศาสตร์ ชั้นประถมศึกษาปีที่ 3

ชุดที่ 2 บทที่ 6 เรื่องเวลา

ศูนย์ที่ 3 เรื่องการบอกเวลาในช่วงกลางวันเป็นชั่วโมงและนาทีเป็น

ภาษาพูดและภาษาเขียน

ให้นักเรียนเล่นเกมจับคู่กับข้อความที่บอกเวลา โดยใช้

ภาษาพูดและภาษาเขียน

หกโมงห้าสิบนาที

18 นาฬิกา 50 นาที

กติกา ผู้ที่จับคู่ได้มากที่สุดเป็นผู้ชนะ

บ้านสามหลังติดกัน

15 หน้าพิภพ 20 หน้าพิภพ

บ้ายสองโองสี่บนาท

14 นาพิท 10 นาท

บ้ายลัโฌงยลับห้าหน้าที

16 หน้าพิกา 25 หน้าที

๑๕  
หน้า ๑๕ หน้า ๑๕

๑๕  
หน้า ๑๕ หน้า ๑๕

๒๖  
หน้าหนังสือพิมพ์

๑๗ หน้าปก ๔๕ หน้า

ॐ नमो भगवते वासुदेवाय ॥ १ ॥

ॐ नमो भगवते वासुदेवाय ॥ १ ॥

ทุกโมงสี่ขห้าหก

18 ขห้าพีกา 45 ขห้าพีกา



กระดาษคำตอบ

วิชาคณิตศาสตร์ ชั้นประถมศึกษาปีที่ 3

ชุดที่ 2 บทที่ 6 เรื่องเวลา

ศูนย์ที่ 3 เรื่องการบอกเวลาในช่วงกลางวันเป็นชั่วโมงและนาทีเป็น  
ภาษาพูดและภาษาเขียน

โรงเรียน.....

ชื่อ - สกุล.....เลขที่.....

ตอนที่ 1

ตอนที่ 2

	ก	ข	ค	ง
1.				
2.				
3.				
4.				
5.				
6.				
7.				
8.				
9.				
10.				

## บัตรคำถาม

วิชาคณิตศาสตร์ ชั้นประถมศึกษาปีที่ 3

ชุดที่ 2 บทที่ 6 เรื่องเวลา

ศูนย์ที่ 3 เรื่องการบอกเวลาในช่วงกลางวันเป็นชั่วโมงและนาทีเป็น

ภาษาพูดและภาษาเขียน

คำสั่ง      ตอนที่ 1

ให้นักเรียนเลือกข้อที่**บอกเวลาในช่วงกลางวันเป็นภาษาพูด**

ตอบลงใน กระดาษคำตอบ

1.



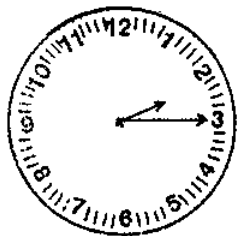
- ก. ห้าโมงสิบนาที
- ข. 1 นาฬิกา 25 นาที
- ค. บ่ายโมงยี่สิบห้านาที
- ง. 5 นาฬิกา 10 นาที

2.



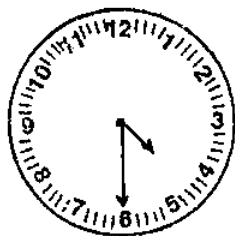
- ก. หกโมงสี่สิบนาที
- ข. 6 นาฬิกา 40 นาที
- ค. แปดโมงสามสิบนาที
- ง. 8 นาฬิกา 30 นาที

3.



- ก. บ่ายสามโมงสิบนาที
- ข. 14 นาฬิกา 15 นาที
- ค. 15 นาฬิกา 10 นาที
- ง. บ่ายสองโมงสิบห้านาที

4.



- ก. บ่ายสี่โมงครึ่ง
- ข. หกโมงยี่สิบนาที
- ค. 16 นาฬิกา 30 นาที
- ง. 18 นาฬิกา 20 นาที


5.



- ก. เก้าโมงยี่สิบนาที
- ข. สามโมงยี่สิบห้านาที
- ค. 9 นาฬิกา 20 นาที
- ง. 15 นาฬิกา 45 นาที

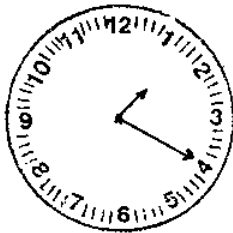
ตอนที่ 2 จากข้อ 6-10 ให้นักเรียนเลือกข้อที่บอกเวลา  
ในช่วงกลางวันเป็นภาษาเขียน ตอนในกระดาษคำตอบ

6.



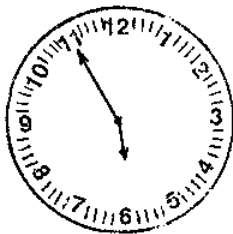
- ก. หกโมงสามสิบนาที  
ข. หกโมงสามสิบห้านาที  
ค. 18 นาที 30 นาที  
ง. 18 นาที 35 นาที

7.



- ก. บ่ายโมงยี่สิบนาที  
ข. บ่ายสองโมงสิบนาที  
ค. 13 นาที 20 นาที  
ง. 14 นาที 10 นาที

8.



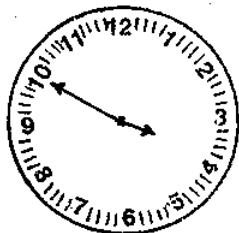
- ก. ห้าโมงห้าสิบห้านาที  
ข. 17 นาที 30 นาที  
ค. 17 นาที 55 นาที  
ง. สิบเอ็ดโมงสามสิบนาที

9.



- ก. หกโมงสิบห้านาที
- ข. 18 นาฬิกา 15 นาที
- ค. 14 นาฬิกา 35 นาที
- ง. บ่ายสองโมงสามสิบห้านาที

10.



- ก. สิบโมงยี่สิบนาที
- ข. 10 นาฬิกา 20 นาที
- ค. 15 นาฬิกา 50 นาที
- ง. บ่ายสามโมงห้าสิบนาที

## บัตรเฉลย

วิชาคณิตศาสตร์ ชั้นประถมศึกษาปีที่ 3

ชุดที่ 2 บทที่ 6 เรื่องเวลา

ศูนย์ที่ 3 เรื่องการบอกเวลาในช่วงกลางวันเป็นชั่วโมงและนาทีเป็น

ภาษาพูดและภาษาเขียน

ตอนที่ 1

1. ค
2. ก
3. ง
4. ก
5. ข

ตอนที่ 2

6. ค
7. ค
8. ค
9. ค
10. ค



แบบทดสอบหลังเรียน

วิชาคณิตศาสตร์ ชั้นประถมศึกษาปีที่ 3

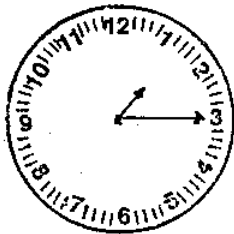
ชุดที่ 2 บทที่ 6 เรื่องเวลา

ศูนย์ที่ 3 เรื่องการบอกเวลาในช่วงกลางวันเป็นชั่วโมงและนาทีเป็น

ภาษาพูดและภาษาเขียน

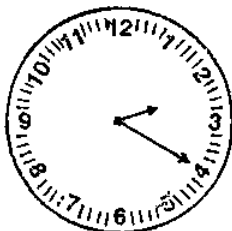
คำสั่ง      ตอนที่ 1      ให้นักเรียนเลือกข้อที่บอกเวลาในช่วงกลางวันเป็น  
ภาษาพูด

1.



- ก. บ่ายโมงสิบห้านาที
- ข. บ่ายสามโมงสิบห้าที่
- ค. 15 นาฬิกา 5 นาที
- ง. 13 นาฬิกา 15 นาที

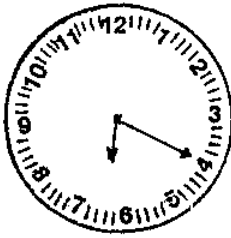
2.



- ก. บ่ายสามโมงสิบห้าที่
- ข. 13 นาฬิกา 10 นาที
- ค. 14 นาฬิกา 20 นาที
- ง. บ่ายสองโมงยี่สิบนาที

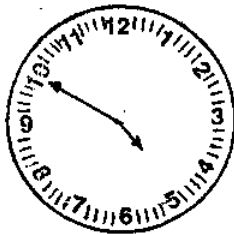


3.



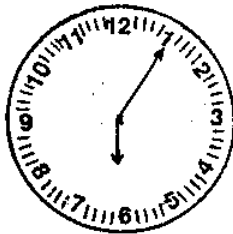
- ก. ห้าโมงครึ่ง  
 ข. หกโมงยี่สิบนาที  
 ค. 17 นาฬิกา 20 นาที  
 ง. 18 นาฬิกา 25 นาที

4.



- ก. สี่โมงห้าสิบนาที  
 ข. สิบโมงยี่สิบนาที  
 ค. 10 นาฬิกา 20 นาที  
 ข. 16 นาฬิกา 50 นาที

5.



- ก. บ่ายโมง  
 ข. หกโมงห้านาที  
 ค. 18 นาฬิกา 5 นาที  
 ง. 13 นาฬิกา 30 นาที

ตอนที่ 2 จากข้อ 6-10

ให้นักเรียนเลือกคำตอบที่**บอกเวลาในช่วงกลางวัน**เป็นภาษาไทย

6.



- ก. ห้าโมงสิบห้านาที  
 ข. 15 นาฬิกา 25 นาที  
 ค. 17 นาฬิกา 15 นาที  
 ง. บ่ายสามโมงยี่สิบห้านาที

7.



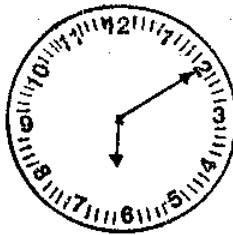
- ก. 7 นาฬิกา 15 นาที
- ข. 14 นาฬิกา 35 นาที
- ค. บ่ายสองโมงเจ็ดนาที
- ง. บ่ายสองโมงสามสิบห้านาที

8.



- ก. บ่ายสี่โมงครึ่ง
- ข. หกโมงยี่สิบนาที
- ค. 16 นาฬิกา 30 นาที
- ง. 18 นาฬิกา 20 นาที

9.



- ก. หกโมงยี่สิบนาที
- ข. 14 นาฬิกา 30 นาที
- ค. 18 นาฬิกา 10 นาที
- ง. บ่ายสองโมงสามสิบนาที

10.



- ก. ห้าโมงสิบนาที
- ข. 17 นาฬิกา 5 นาที
- ค. บ่ายโมงยี่สิบห้านาที
- ง. 13 นาฬิกา 25 นาที

เฉลยแบบทดสอบหลังเรียน

วิชาคณิตศาสตร์ ชั้นประถมศึกษาปีที่ 3

ชุดที่ 2 บทที่ 6 เรื่องเวลา

ศูนย์ที่ 3 เรื่องการบอกเวลาในช่วงกลางวันเป็นชั่วโมงและนาทีเป็น

ภาษาพูดและภาษาเขียน

ตอนที่ 1

1. ก
2. ง
3. ก
4. ก
5. ข

ตอนที่ 2

6. ข
7. ข
8. ค
9. ค
10. ข

บัตรคำสั่ง

วิชาคณิตศาสตร์ ชั้นประถมศึกษาปีที่ 3

ชุดที่ 2 บทที่ 6 เรื่องเวลา

ศูนย์ที่ 4 เรื่องการบอกเวลาในช่วงกลางคืนเป็นชั่วโมงและนาที  
เป็นภาษาพูดและภาษาเขียน

โปรดอ่านบัตรคำสั่งแล้วปฏิบัติตามลำดับขั้นด้วยความตั้งใจ

1. หัวหน้าประจำศูนย์การเขียนแจกกระดาษคำตอบแบบทดสอบก่อนเรียน
2. หัวหน้าประจำศูนย์การเขียนแจกแบบทดสอบก่อนเรียน
3. ทำแบบทดสอบก่อนเรียนในกระดาษคำตอบแบบทดสอบก่อนเรียน
4. หัวหน้าประจำศูนย์การเขียนเก็บกระดาษคำตอบแบบทดสอบก่อนเรียนส่งครู
5. หัวหน้าประจำศูนย์การเขียนแจกบัตรเนื้อหา
6. อ่านบัตรเนื้อหา
7. หัวหน้าประจำศูนย์การเขียนแจกบัตรกิจกรรม
8. อ่านบัตรกิจกรรมและปฏิบัติกิจกรรม
9. หัวหน้าประจำศูนย์การเขียนแจกกระดาษคำตอบ
10. หัวหน้าประจำศูนย์การเขียนแจกบัตรคำถาม
11. อ่านบัตรคำถาม ตอบคำถามในกระดาษคำตอบ
12. หัวหน้าประจำศูนย์การเขียนเก็บกระดาษคำตอบส่งครู

13. หัวหน้าประจำศูนย์การเรียนรู้แจกกระดาษคำตอบแบบทดสอบ  
หลังเรียน
14. หัวหน้าประจำศูนย์การเรียนรู้แจกแบบทดสอบหลังเรียน
15. ทำแบบทดสอบหลังเรียนในกระดาษคำตอบแบบทดสอบ  
หลังเรียน
16. หัวหน้าประจำศูนย์การเรียนรู้เก็บกระดาษคำตอบแบบทดสอบ  
หลังเรียนส่งครู



แบบทดสอบก่อนเรียน

วิชาคณิตศาสตร์ ชั้นประถมศึกษาปีที่ 3

ชุดที่ 2 บทที่ 6 เรื่องเวลา

ศูนย์ที่ 4 เรื่องการบอกเวลาในช่วงกลางคืนชั่วโมงและนาทีเป็น

ภาษาพูดและภาษาเขียน

คำสั่ง      ตอนที่ 1      จากข้อ 1-5

ให้นักเรียนเลือกข้อที่บอกเวลาในช่วงกลางคืนเป็นภาษาพูด

1.



- ก. หนึ่งทุ่มสิบห้านาที
- ข. หนึ่งทุ่มสามสิบนาที
- ค. 3 นาฬิกา 15 นาที
- ง. 19 นาฬิกา 3 นาที

2.



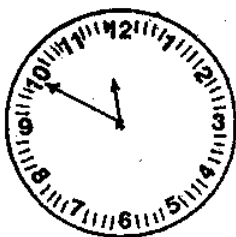
- ก. สองทุ่มครึ่ง
- ข. สองทุ่มหกนาที
- ค. 20 นาฬิกา 6 นาที
- ง. 20 นาฬิกา 30 นาที

3.



- ก. สี่ทุ่มแปดนาที
- ข. สี่ทุ่มสี่สิบนาที
- ค. 22 นาฬิกา 8 นาที
- ง. 22 นาฬิกา 40 นาที

4.



- ก. ห้าทุ่มห้าสิบนาที
- ข. ห้าทุ่มสิบเอ็ดนาที
- ค. 23 นาที 11 นาที
- ง. 23 นาฬิกา 55 นาที

5.



- ก. สามทุ่มสิบนาที
- ข. สามทุ่มห้าสิบนาที
- ค. 21 นาฬิกา 10 นาที
- ง. 21 นาฬิกา 50 นาที



ตอนที่ 2 จากข้อ 6-10

ให้นักเรียนเลือกคำตอบที่บอกเวลาในช่วงกลางวันเป็น

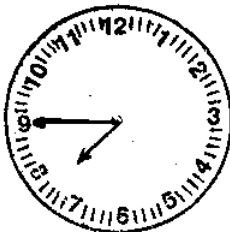
ภาษาเขียน

6.



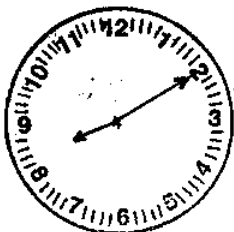
- ก. สามทุ่มแปดนาทีก
- ข. สามทุ่มสี่สิบนาทีก
- ค. 21 นาฬิกา 8 นาที
- ง. 21 นาฬิกา 40 นาที

7.



- ก. หนึ่งทุ่มเก้านาทีก
- ข. หนึ่งทุ่มสี่สิบห้านาทีก
- ค. 19 นาฬิกา 9 นาที
- ง. 19 นาฬิกา 45 นาที

8.



- ก. สองทุ่มสิบนาทีก
- ข. สองทุ่มสองนาทีก
- ค. 20 นาฬิกา 2 นาที
- ง. 20 นาฬิกา 10 นาที

9.



- ก. สามท่อมครึ่ง
- ข. สามท่อมหกนาทีก
- ค. 22 นาฬิกาครึ่ง
- ง. 22 นาฬิกา 30 นาที

10.



- ก. ห้าท่อมแปดนาทีก
- ข. ห้าท่อมสี่สิบนาทีก
- ค. 23 นาฬิกา 8 นาที
- ง. 23 นาฬิกา 40 นาที

เฉลยแบบทดสอบก่อนเรียน

วิชาคณิตศาสตร์ ชั้นประถมศึกษาปีที่ 3

ชุดที่ 2 บทที่ 6 เรื่องเวลา

ศูนย์ที่ 4 เรื่องการบอกเวลาในช่วงกลางวันเป็นชั่วโมงและนาที

เป็นภาษาพูดและภาษาเขียน

ตอนที่ 1

1. ก

2. ก

3. ข

4. ก

5. ข

ตอนที่ 2

6. ง

7. ง

8. ง

9. ง

10. ง

## บัตรเนื้อหา

วิชาคณิตศาสตร์ ชั้นประถมศึกษาปีที่ 3

ชุดที่ 2 บทที่ 6 เรื่องเวลา


ศูนย์ที่ 4 เรื่องการบอกเวลาในช่วงกลางคืนเป็นชั่วโมงและนาทีเป็น  
ภาษาพูดและภาษาเขียน

.....

หลังเที่ยงวันในช่วงกลางคืนจะเริ่มตั้งแต่เวลา 19 นาฬิกา  
ถึง 24 นาฬิกา

การบอกเวลาเป็นภาษาพูด เมื่อมีหน่วยเวลาเข้ามาเกี่ยวข้อง  
2 หน่วย คือ ชั่วโมงและนาที เมื่อบอกเวลาในตอนกลางคืนจะใช้คำว่า  
"ทุ่ม" ตามด้วยนาที

การบอกเวลาต้องดูตำแหน่งของเข็มสั้นและเข็มยาว หาก  
เข็มยาวหมุนไป 1 ช่องใหญ่ เป็นเวลา 5 นาที เข็มยาวหมุนไป 2  
ช่องใหญ่ เป็นเวลา 10 นาที และจะเพิ่มเป็นช่วงละ 5 นาที จนกระทั่ง  
ถึง 12 ช่องใหญ่ เป็นเวลา 60 นาที หรือ 1 ชั่วโมง ขณะเดียวกัน  
เข็มสั้นเคลื่อนที่ไป 1 ช่องใหญ่



ภาษาพูด : หนึ่งทุ่ม

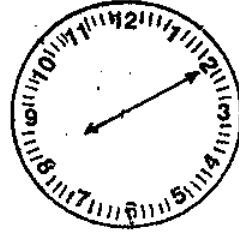
ภาษาพูด : หนึ่งทุ่มห้านาที

ภาษาเขียน : 19 นาฬิกา

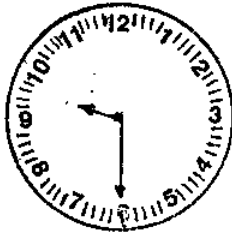
ภาษาเขียน : 19 นาฬิกา 5 นาที



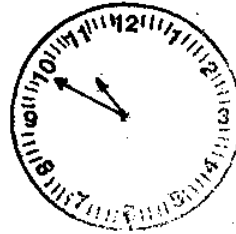
ภาษาพูด : สองทุ่ม  
ภาษาเขียน : 20 นาฬิกา



ภาษาพูด : สองทุ่มสิบนาที  
ภาษาเขียน : 20 นาฬิกา  
10 นาที



ภาษาพูด : สามทุ่มครึ่ง  
ภาษาเขียน : 21 นาฬิกา  
30 นาที



ภาษาพูด : สี่ทุ่มห้าสิบนาที  
ภาษาเขียน : 22 นาฬิกา  
50 นาที



ภาษาพูด : สี่ทุ่มสิบห้านาที  
ภาษาเขียน : 22 นาฬิกา  
15 นาที



ภาษาพูด : ห้าทุ่มสี่สิบนาที  
ภาษาเขียน : 23 นาฬิกา  
40 นาที



ภาษาพูด : ไทยถิ่น

ภาษาเขียน : 24 นาฬิกา