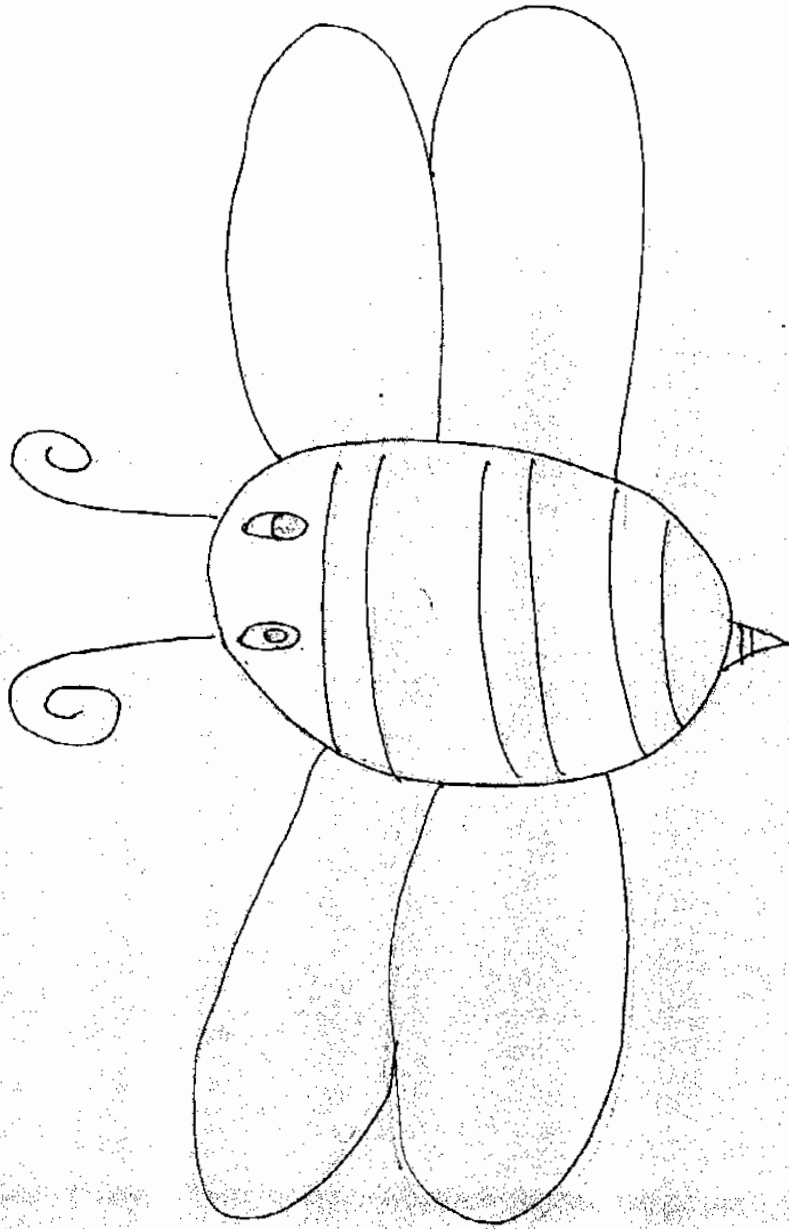


### คำชี้แจง

กิจกรรมที่ 1 เป็นทวารวาทต่อเติมจากรูปที่กำหนดให้ โดยมีกระดาษสี่เหลี่ยมเป็นรูปไข่แผ่นหนึ่ง มีขนาดความยาวในวงรี ประมาณ 9 ซม. ความกว้างประมาณ 6 ซม.ให้นักเรียนนำรูปไข่แผ่นนั้นติดลงบนกระดาษที่ใช้วาดในลักษณะใดก็ได้ แล้วลงมือวาดต่อเติมตกแต่งจากรูปแผ่นให้แปลกพร้อมทั้งตั้งชื่อภาพให้แปลกเช่นกัน ภายในเวลา 10 นาที

2.




ပုံနှိပ်ရေး  
ဦးစီးဌာန


### คำชี้แจง

กิจกรรมที่ 2 เป็นการวาดภาพต่อเติมจากเส้นลักษณะต่าง ๆ ที่กำหนดให้เป็นส่วนหนึ่งของภาพ ซึ่งอยู่ในกรอบสี่เหลี่ยม จำนวน 10 ภาพ โดยไม่ซ้ำกัน ภาพที่เกิดขึ้นจากการวาดต่อเติมจะต้องแปลก และจะต้องตั้งชื่อภาพทุก ๆ ภาพที่วาดนั้นด้วย ภายในเวลา 10 นาที

4.



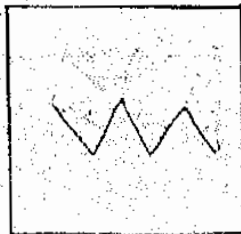
4. \_\_\_\_\_



10. \_\_\_\_\_




3. \_\_\_\_\_



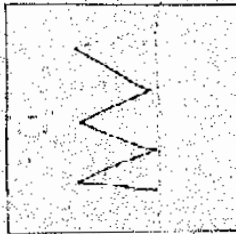
6. \_\_\_\_\_




9. \_\_\_\_\_




2. \_\_\_\_\_



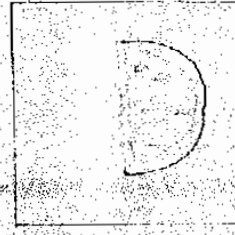
5. \_\_\_\_\_



8. \_\_\_\_\_



1. \_\_\_\_\_




7. \_\_\_\_\_




## ภาคผนวก ฉ

- ผลงานนักเรียนก่อนและหลังทดลอง โดยใช้กิจกรรมใบงานสร้างสรรค์
- ผลงานนักเรียนก่อนและหลังทดลอง โดยใช้การสอนตามวิธีปกติ
- ผลงานนักเรียนก่อนและหลังทดลอง โดยใช้กิจกรรมใบงานสร้างสรรค์กับการสอนตามวิธีปกติ
- ตัวอย่างผลงานนักเรียนตามแผนการสอน “เรื่องโรงเรียนของเรา” โดยใช้กิจกรรมใบงานสร้างสรรค์กับการสอนตามวิธีปกติ
- ตัวอย่างผลงานนักเรียนตามแผนการสอน “เรื่องผลไม้” โดยใช้กิจกรรมใบงาน สร้างสรรค์กับการสอนตามวิธีปกติ

- ผลงานนักเรียนก่อนและหลังทดลอง โดยใช้กิจกรรมในงานสร้างสรรค์







- ผลงานนักเรียนก่อนและหลังทดลอง โดยใช้การสอนตามวิธีปกติ

