








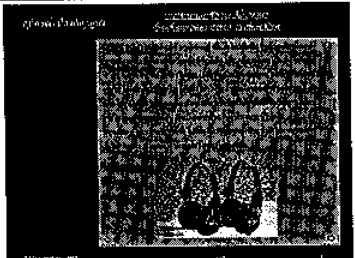









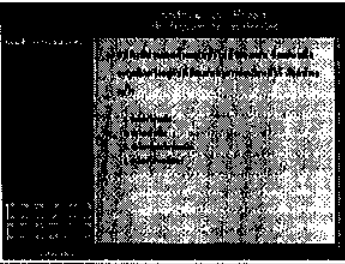

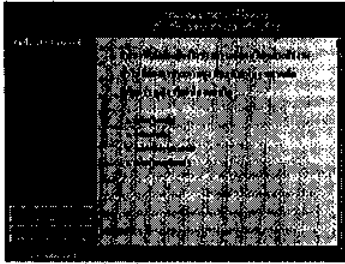
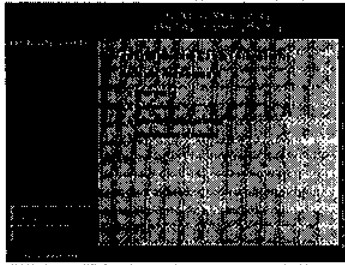

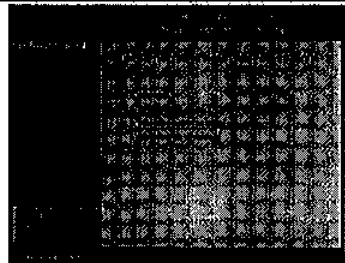




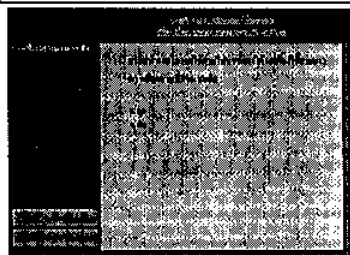
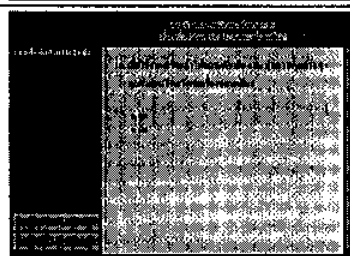












ภาพที่	ภาพ	การนำเสนอ	คำบรรยาย
229		แบบฝึกหัดท้ายบทเรียน เรื่อง อุปกรณ์ปรับลดและขยายสัญญาณเสียง	แบบฝึกหัดท้ายบทเรียน เรื่อง อุปกรณ์ปรับลดและขยายสัญญาณเสียง ข้อที่ 24
230		คลิกเมาส์ปุ่มยืนยันคำตอบ เพื่อออกจากการทำแบบฝึกหัด	คลิกปุ่มยืนยันคำตอบ เพื่อออกจากการทำแบบฝึกหัดหรือศึกษาบทเรียนใหม่
231		นำเสนอ โดยคอมพิวเตอร์ 	คำแนะนำในการศึกษาเนื้อหาบทเรียน
232		คลิกเมาส์ที่ปุ่ม"แนวคิด"	แนวคิดของเนื้อหาเรื่องอุปกรณ์แปลงสัญญาณ
233		คลิกเมาส์ที่ปุ่ม "วัตถุประสงค์"	วัตถุประสงค์ของเนื้อหาเรื่องอุปกรณ์แปลงสัญญาณ
234		คลิกเมาส์ที่ลูกศรขวามือ เพื่อ ไปหน้าต่อไป	เนื้อหา "อุปกรณ์แปลงสัญญาณ" กรอบที่ 1













ภาพที่	ภาพ	การนำเสนอ	คำบรรยาย
235		คลิกเมาส์ที่ลูกศรขวามือ เพื่อไปหน้าต่อไป	เนื้อหา “อุปกรณ์แปลง สัญญาณ” กรอบที่ 2
236		คลิกเมาส์ที่ลูกศรขวามือ เพื่อไปหน้าต่อไป	เนื้อหา “อุปกรณ์แปลง สัญญาณ” กรอบที่ 3
237		คลิกเมาส์ที่ลูกศรขวามือ เพื่อไปหน้าต่อไป	เนื้อหา “อุปกรณ์แปลง สัญญาณ” กรอบที่ 4
238		คลิกเมาส์ที่ลูกศรขวามือ เพื่อไปหน้าต่อไป	เนื้อหา “อุปกรณ์แปลง สัญญาณ” กรอบที่ 5
239		คลิกเมาส์ที่ลูกศรขวามือ เพื่อไปหน้าต่อไป	เนื้อหา “อุปกรณ์แปลง สัญญาณ” กรอบที่ 6
240		คลิกเมาส์ที่ลูกศรขวามือ เพื่อไปหน้าต่อไป	เนื้อหา “อุปกรณ์แปลง สัญญาณ” กรอบที่ 7

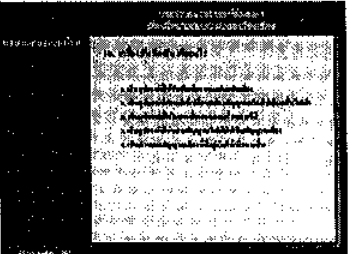











ภาพที่	ภาพ	การนำเสนอ	คำบรรยาย
241		<p>คลิกเมาส์ที่ลูกศรขวามือ เพื่อไปหน้าต่อไป</p>	<p>เนื้อหา “อุปกรณ์แปลง สัญญาณ” กรอบที่ 8</p>
242		<p>คลิกเมาส์ที่ลูกศรขวามือ เพื่อไปหน้าต่อไป</p>	<p>เนื้อหา “อุปกรณ์แปลง สัญญาณ” กรอบที่ 9</p>
243		<p>คลิกเมาส์ที่ออก เพื่อไปทำแบบฝึกหัด</p>	<p>เนื้อหา “อุปกรณ์แปลง สัญญาณ” กรอบที่ 10</p>
244		<p>แบบฝึกหัดทำขบทเรียน เรื่องอุปกรณ์แปลงสัญญาณ</p>	<p>แบบฝึกหัดทำขบทเรียน เรื่องอุปกรณ์แปลง สัญญาณ ข้อที่ 1</p>
245		<p>แบบฝึกหัดทำขบทเรียน เรื่องอุปกรณ์แปลงสัญญาณ</p>	<p>แบบฝึกหัดทำขบทเรียน เรื่องอุปกรณ์แปลง สัญญาณ ข้อที่ 2</p>
246		<p>แบบฝึกหัดทำขบทเรียน เรื่องอุปกรณ์แปลงสัญญาณ</p>	<p>แบบฝึกหัดทำขบทเรียน เรื่องอุปกรณ์แปลง สัญญาณ ข้อที่ 3</p>













ภาพที่	ภาพ	การนำเสนอ	คำบรรยาย
247		แบบฝึกหัดท้ายบทเรียน เรื่องอุปกรณ์แปลงสัญญาณ	แบบฝึกหัดท้ายบทเรียน เรื่องอุปกรณ์แปลง สัญญาณ ข้อที่ 6
248		แบบฝึกหัดท้ายบทเรียน เรื่องอุปกรณ์แปลงสัญญาณ	แบบฝึกหัดท้ายบทเรียน เรื่องอุปกรณ์แปลง สัญญาณ ข้อที่ 7
249		แบบฝึกหัดท้ายบทเรียน เรื่องอุปกรณ์แปลงสัญญาณ	แบบฝึกหัดท้ายบทเรียน เรื่องอุปกรณ์แปลง สัญญาณ ข้อที่ 8
250		แบบฝึกหัดท้ายบทเรียน เรื่องอุปกรณ์แปลงสัญญาณ	แบบฝึกหัดท้ายบทเรียน เรื่องอุปกรณ์แปลง สัญญาณ ข้อที่ 9
251		แบบฝึกหัดท้ายบทเรียน เรื่องอุปกรณ์แปลงสัญญาณ	แบบฝึกหัดท้ายบทเรียน เรื่องอุปกรณ์แปลง สัญญาณ ข้อที่ 10
252		แบบฝึกหัดท้ายบทเรียน เรื่องอุปกรณ์แปลงสัญญาณ	แบบฝึกหัดท้ายบทเรียน เรื่องอุปกรณ์แปลง สัญญาณ ข้อที่ 11





ภาพที่	ภาพ	การนำเสนอ	คำบรรยาย
253		แบบฝึกหัดท้ายบทเรียน เรื่องอุปกรณ์แปลงสัญญาณ	แบบฝึกหัดท้ายบทเรียน เรื่องอุปกรณ์แปลง สัญญาณ ข้อที่ 12
254		แบบฝึกหัดท้ายบทเรียน เรื่องอุปกรณ์แปลงสัญญาณ	แบบฝึกหัดท้ายบทเรียน เรื่องอุปกรณ์แปลง สัญญาณ ข้อที่ 13
255		แบบฝึกหัดท้ายบทเรียน เรื่องอุปกรณ์แปลงสัญญาณ	แบบฝึกหัดท้ายบทเรียน เรื่องอุปกรณ์แปลง สัญญาณ ข้อที่ 14
256		แบบฝึกหัดท้ายบทเรียน เรื่องอุปกรณ์แปลงสัญญาณ	แบบฝึกหัดท้ายบทเรียน เรื่องอุปกรณ์แปลง สัญญาณ ข้อที่ 15
257		แบบฝึกหัดท้ายบทเรียน เรื่องอุปกรณ์แปลงสัญญาณ	แบบฝึกหัดท้ายบทเรียน เรื่องอุปกรณ์แปลง สัญญาณ ข้อที่ 16
258		แบบฝึกหัดท้ายบทเรียน เรื่องอุปกรณ์แปลงสัญญาณ	แบบฝึกหัดท้ายบทเรียน เรื่องอุปกรณ์แปลง สัญญาณ ข้อที่ 17

ภาพที่	ภาพ	การนำเสนอ	คำบรรยาย
259		คลิกเมาส์ปุ่มขึ้นยันคำตอบ เพื่อออกจากการทำแบบฝึกหัด	คลิกปุ่มขึ้นยันคำตอบ เพื่อออกจากการทำแบบฝึกหัดหรือศึกษาบทเรียนใหม่
260		คลิกเมาส์ปุ่ม "บันทึก/ดูคะแนนแบบฝึกหัด" เพื่อดูคะแนนแบบฝึกหัด	แสดงผลคะแนนในแต่ละเรื่องที่ศึกษาพร้อมกัน
261		นำเสนอโดยคอมพิวเตอร์ 	แบบทดสอบหลังเรียน เรื่อง สื่อการสอนประเภท เครื่องเสียง คำชี้แจง
262		นำเสนอโดยคอมพิวเตอร์ 	แบบทดสอบหลังเรียน ข้อที่ 1
263		นำเสนอโดยคอมพิวเตอร์ 	แบบทดสอบหลังเรียน ข้อที่ 2
264		นำเสนอโดยคอมพิวเตอร์ 	แบบทดสอบหลังเรียน ข้อที่ 3

ภาพที่	ภาพ	การนำเสนอ	คำบรรยาย
265		<p>นำเสนอ โดยคอมพิวเตอร์</p> 	<p>แบบทดสอบหลังเรียน ข้อที่ 4</p>
266		<p>นำเสนอ โดยคอมพิวเตอร์</p> 	<p>แบบทดสอบหลังเรียน ข้อที่ 5</p>
267		<p>นำเสนอ โดยคอมพิวเตอร์</p> 	<p>แบบทดสอบหลังเรียน ข้อที่ 6</p>
268		<p>นำเสนอ โดยคอมพิวเตอร์</p> 	<p>แบบทดสอบหลังเรียน ข้อที่ 7</p>
269		<p>นำเสนอ โดยคอมพิวเตอร์</p> 	<p>แบบทดสอบหลังเรียน ข้อที่ 8</p>
270		<p>นำเสนอ โดยคอมพิวเตอร์</p> 	<p>แบบทดสอบหลังเรียน ข้อที่ 9</p>

ภาพที่	ภาพ	การนำเสนอ	คำบรรยาย
271		<p>นำเสนอโดยคอมพิวเตอร์</p> 	<p>แบบทดสอบหลังเรียน ข้อที่ 10</p>
272		<p>นำเสนอโดยคอมพิวเตอร์</p> 	<p>แบบทดสอบหลังเรียน ข้อที่ 11</p>
273		<p>นำเสนอโดยคอมพิวเตอร์</p> 	<p>แบบทดสอบหลังเรียน ข้อที่ 12</p>
274		<p>นำเสนอโดยคอมพิวเตอร์</p> 	<p>แบบทดสอบหลังเรียน ข้อที่ 13</p>
275		<p>นำเสนอโดยคอมพิวเตอร์</p> 	<p>แบบทดสอบหลังเรียน ข้อที่ 14</p>
276		<p>นำเสนอโดยคอมพิวเตอร์</p> 	<p>แบบทดสอบหลังเรียน ข้อที่ 15</p>

ภาพที่	ภาพ	การนำเสนอ	คำบรรยาย
277		นำเสนอ โดยคอมพิวเตอร์ 	แบบทดสอบหลังเรียน ข้อที่ 16
278		นำเสนอ โดยคอมพิวเตอร์ 	แบบทดสอบหลังเรียน ข้อที่ 17
279		นำเสนอ โดยคอมพิวเตอร์ 	แบบทดสอบหลังเรียน ข้อที่ 18
280		นำเสนอ โดยคอมพิวเตอร์ 	แบบทดสอบหลังเรียน ข้อที่ 19
281		นำเสนอ โดยคอมพิวเตอร์ 	แบบทดสอบหลังเรียน ข้อที่ 20
282		นำเสนอ โดยคอมพิวเตอร์ 	แบบทดสอบหลังเรียน ข้อที่ 21

ภาพที่	ภาพ	การนำเสนอ	คำบรรยาย
283		นำเสนอโดยคอมพิวเตอร์ 	แบบทดสอบหลังเรียน ข้อที่ 22
284		นำเสนอโดยคอมพิวเตอร์ 	แบบทดสอบหลังเรียน ข้อที่ 23
285		นำเสนอโดยคอมพิวเตอร์ 	แบบทดสอบหลังเรียน ข้อที่ 24
286		นำเสนอโดยคอมพิวเตอร์ 	แบบทดสอบหลังเรียน ข้อที่ 25