


 <p>ลงทะเบียนเรียน</p> <p><a href="#">Log in</a></p> <p><a href="#">ผู้สอน</a></p>	<p>ภาควิชาเทคโนโลยีการศึกษา คณะศึกษาศาสตร์ มหาวิทยาลัยสงขลานครินทร์</p> <div style="text-align: center;">  <p><b>ประเภทรายการวิทยุ</b> Radio Programme Types</p> <p>ยินดีต้อนรับเข้าสู่พื้นที่เรียนประกอบการเรียน วิชา "การผลิตรายการวิทยุการศึกษา" เรื่อง "ประเภทรายการวิทยุ"</p> </div>
---	---


## Radio.html

ลำดับที่	ข้อความ/ภาพ	เชื่อมโยง	หมายเหตุ
1	ลงทะเบียนเรียน	Signup.html	Main frame
2	Log in	Login.html	Main frame
3	ผู้สอน	Login.html	Main frame


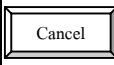
  ลงทะเบียนเรียน  <a href="#">Log in</a>  <a href="#">ผู้สอน</a>	<b>ภาควิชาเทคโนโลยีการศึกษา</b> <b>คณะศึกษาศาสตร์ มหาวิทยาลัยสงขลานครินทร์</b>	
	ชื่อ – สกุล	<input type="text" value="นางสาวจรรววรรณ จุลพูน"/>
	รหัสนักศึกษา	<input type="text" value="4317212"/>
	Password	<input type="text" value="4489"/>
	ยืนยัน Password	<input type="text" value="4489"/>
<input type="button" value="OK"/> <input type="button" value="Cancel"/>		


## Radio.html

ลำดับที่	ข้อความ/ภาพ	เชื่อมโยง	หมายเหตุ
1	ลงทะเบียนเรียน	Signup.html	Main frame
2	Log in	Login.html	Main frame
3	ผู้สอน	Login.html	Main frame
<input type="button" value="OK"/>		techno_main.html	Parent
<input type="button" value="Cancel"/>			clear



  <u>ลงทะเบียนเรียน</u>  Log in  <u>ผู้สอน</u>	ภาควิชาเทคโนโลยีการศึกษา คณะศึกษาศาสตร์ มหาวิทยาลัยสงขลานครินทร์	
	Username	4317212
	Password	4489
	<div style="display: flex; justify-content: center; gap: 20px;"> <div style="border: 1px solid black; padding: 2px 10px;">OK</div> <div style="border: 1px solid black; padding: 2px 10px;">Cancel</div> </div>	

Radio.html

ลำดับที่	ข้อความ/ภาพ	เชื่อมโยง	หมายเหตุ
1	ลงทะเบียนเรียน	Signup.html	Main frame
2	Log in	Login.html	Main frame
3	ผู้สอน	Login.html	Main frame
		techno_main.html	Parent
		-	clear

	ภาควิชาเทคโนโลยีการศึกษา คณะศึกษาศาสตร์ มหาวิทยาลัยสงขลานครินทร์	
	ลงทะเบียนเรียน  Log in  ผู้สอน	Username <input type="text" value="techno"/>  Password <input type="text" value="radio"/>  <input type="button" value="OK"/> <input type="button" value="Cancel"/>

Radio.html

ลำดับที่	ข้อความ/ภาพ	เชื่อมโยง	หมายเหตุ
1	ลงทะเบียนเรียน	Signup.html	Main frame
2	Log in	Login.html	Main frame
3	ผู้สอน	Login.html	Main frame
		techno_main.html	Parent
			clear



เวลาที่เข้าใช้และ  
คะแนนของนักศึกษา

ตรวจสอบรหัสผ่าน  
ของนักศึกษา

เข้าสู่บทเรียน



## Techno\_main.html

ลำดับที่	ข้อความ/ภาพ	เชื่อมโยง	หมายเหตุ
1	เวลาที่เข้าใช้และคะแนนของนักศึกษา	Teach_log.php	Main frame
2	ตรวจสอบรหัสผ่านของนักศึกษา	Teach_score.php	Main frame
3	เข้าสู่บทเรียน	main.html	Parent

เวลาที่เข้าใช้และคะแนนของนักศึกษา			
รหัสนักศึกษา	บทเรียน	เวลา	คะแนน
4317212	Pretest	08.00 01/01/2545	10
4317212	Unit_1	08.30 01/01/2545	5
4317212	Unit_2	10.00 01/01/2545	6
4317212	Unit_3	13.00 01/01/2545	7
4317212	Unit_4	14.00 01/01/2545	7
4317212	Unit_5	15.30 01/01/2545	6
4317212	Posttest	17.00 01/01/2545	40


เวลาที่เข้าใช้และ  
คะแนนของนักศึกษา

ตรวจสอบรหัสผ่าน  
ของนักศึกษา

เข้าสู่บทเรียน

## Techno\_main.html

ลำดับที่	ข้อความ/ภาพ	เชื่อมโยง	หมายเหตุ
1	เวลาที่เข้าใช้และคะแนนของนักศึกษา	Teach_log.php	Main frame
2	ตรวจสอบรหัสผ่านของนักศึกษา	Teach_score.php	Main frame
3	เข้าสู่บทเรียน	Main.html	Parent

ข้อมูลของนักศึกษา			
 <p>เวลาที่เข้าใช้และ คะแนนของนักศึกษา</p> <p>ตรวจสอบรหัสผ่าน ของนักศึกษา</p> <p><u>เข้าสู่บทเรียน</u></p>	รหัสนักศึกษา	ชื่อ	รหัสผ่าน
	4317212	นางสาวจรรวณ จุลพูน	4489
	4317214	นางพรณี แผงทิพย์	Panee

## Techno\_main.html

ลำดับที่	ข้อความ/ภาพ	เชื่อมโยง	หมายเหตุ
1	เวลาที่เข้าใช้และคะแนนของนักศึกษา	Teach_log.php	Main frame
2	ตรวจสอบรหัสผ่านของนักศึกษา	Teach_score.php	Main frame
3	เข้าสู่บทเรียน	Main.html	Parent

## ประเภทรายการวิทยุ

### Radio Programme Types



#### รายการหลัก

- เกี่ยวกับบทเรียน
- บทเรียน
- ทดสอบก่อนเรียน
- หน่วยที่ 1
- หน่วยที่ 2
- หน่วยที่ 3
- หน่วยที่ 4
- หน่วยที่ 5
- กิจกรรม
- ทดสอบหลังเรียน
- ผู้รับผิดชอบ
- หนังสืออ้างอิง
- เนื้อหา



การติดต่อ

ประกาศข่าว

คำถาม

สนทนา

E-mail ผู้สอน

เชื่อมโยง

ภาควิชาเทคโนโลยีการศึกษา มหาวิทยาลัยสงขลานครินทร์ วิทยาเขตปัตตานี

PSU ปัตตานี

ปฏิทิน

#### ตัวอย่างผังรายการวิทยุ

101 NEWS CHANNEL

สถานีวิทยุมหาวิทยาลัยเกษตรศาสตร์  
สถานีวิทยุแห่งจุฬาลงกรณ์มหาวิทยาลัย  
สถานีวิทยุกระจายเสียงแห่งประเทศไทย

Nation Radio

อสมท.

Link สถานีวิทยุ

อสมท.

สถานีวิทยุรัฐสภาไทย

สถานีวิทยุมหาวิทยาลัยเกษตรศาสตร์สถานี

วิทยุแห่งจุฬาลงกรณ์มหาวิทยาลัย

สถานีวิทยุกระจายเสียงแห่งประเทศไทย

ลูกทุ่งเอฟเอ็ม

สถานีวิทยุ 95.5 FMX

BBC Thai

101 News Channel

Nation Radio Online

Radio Votes Satellite

Easytimes Radio

Atimemedia

#### **English Search**

[Yahoo!| Excite | Alta Vista|Lycos || Look

Smart | AOL | GoTo.com | HotBot |

#### **Thai Search**

[Thaiseek | Siam2you || Catcha | Yailek |

Hotsearch || Geocities | Siaminside |

#### **download**

Windows media Player

Real Player Winamp

Copyright @ 2002 ภาควิชาเทคโนโลยีการศึกษา มหาวิทยาลัยสงขลานครินทร์ วิทยาเขตปัตตานี

โทรศัพท์ โทร. (073)313930-50 ต่อ 1654 โทรสาร (073)348322

ติดต่อผู้ดูแลระบบ : g4317212@mor-or.pn.psu.ac.th



## Menu.html

ลำดับที่	ข้อความ/ภาพ	เชื่อมโยง	หมายเหตุ
1	เกี่ยวกับบทเรียน	menu2.htm	MainFrame
2	ทดสอบก่อนเรียน	puttime.php?pretest_main.htm	Parent
3	หน่วยที่ 1	puttime.php?unit_1/unit_1.htm	Parent
4	หน่วยที่ 2	puttime.php?unit_2/unit_2.htm	Parent
5	หน่วยที่ 3	puttime.php?unit_3/unit_3.htm	Parent
6	หน่วยที่ 4	puttime.php?unit_4/unit_4.htm	Parent
7	หน่วยที่ 5	puttime.php?unit_5/unit_5.htm	Parent
8	กิจกรรม	activity.htm	MainFrame
9	ทดสอบหลังเรียน	puttime.php?posttest_main.htm	Parent
10	ผู้รับผิดชอบ	people.htm	MainFrame
11	หนังสืออ้างอิง	reference.htm	MainFrame
12	เนื้อหา	content.zip	
13	ประกาศข่าว	proclaim.html	Parent
14	คำถาม	b_main.html	Parent
15	สนทนา	http://chat.th2.net/?23536	Parent
16	ภาควิชาเทคโนโลยี มอ.ปัตตานี	http://edtech.pn.psu.ac.th/technology	Blank
17	PSU ปัตตานี	http://www.pn.psu.ac.th	Blank
18	101 NEWS CHANNEL	101newschannel.htm	MainFrame
19	สถานีวิทยุมหาวิทยาลัย เกษตรศาสตร์	K_U_Radio.htm	MainFrame
20	สถานีวิทยุแห่งจุฬาลง กรณ์มหาวิทยาลัย	cu.htm	MainFrame
21	สถานีวิทยุกระจายเสียง แห่งประเทศไทย	svt.htm	MainFrame
22	Nation Radio	Nation_Radio.htm	MainFrame
23	อสมท.	MCOT.htm	MainFrame
24	อสมท.	http://www.mcot.or.th/radio_live/	Blank
25	สถานีวิทยุรัฐสภาไทย	http://www.parliament.go.th/main.html	Blank

## Menu.html

ลำดับที่	ข้อความ/ภาพ	เชื่อมโยง	หมายเหตุ
26	สถานีวิทยุมหาวิทยาลัย เกษตรศาสตร์สถานี	<a href="http://kumis.cpc.ku.ac.th/~eto/kurn/">http://kumis.cpc.ku.ac.th/~eto/kurn/</a>	Blank
27	สถานีวิทยุแห่งจุฬาลง กรณ์มหาวิทยาลัย	<a href="http://www.curadio.chula.ac.th">http://www.curadio.chula.ac.th</a>	Blank
28	ลูกทุ่งเอฟเอ็ม	<a href="http://www.luktungfm.com/">http://www.luktungfm.com/</a>	Blank
29	สถานีวิทยุ 95.5 FMX	<a href="http://fmx.web.co.th/">http://fmx.web.co.th/</a>	Blank
30	BBC Thai	<a href="http://www.bbc.co.uk/thai/index.shtml">http://www.bbc.co.uk/thai/index.shtml</a>	Blank
31	101 News Channel	<a href="http://www.101newschannel.com/schedule.php">http://www.101newschannel.com/schedule.php</a>	Blank
32	Nation Radio Online	<a href="http://www.nationradioonline.com">http://www.nationradioonline.com</a>	Blank
33	Radio Votes Satellite	<a href="http://www.ikazz.com/entlink_fm935.asp">http://www.ikazz.com/entlink_fm935.asp</a>	Blank
34	Easytimes Radio	<a href="http://www.easytimeradio.com/">http://www.easytimeradio.com/</a>	Blank
35	Atimemedia	<a href="http://www.atimemedia.com/">http://www.atimemedia.com/</a>	Blank
36	Yahoo.com	<a href="http://www.yahoo.com/">http://www.yahoo.com/</a>	Blank
37	Excite	<a href="http://www.excite.com/">http://www.excite.com/</a>	Blank
38	Alta Vista	<a href="http://www.altavista.com/">http://www.altavista.com/</a>	Blank
39	Lycos	<a href="http://www.lycos.com/">http://www.lycos.com/</a>	Blank
40	Look Smart	<a href="http://www.looksmart.com/">http://www.looksmart.com/</a>	Blank
41	AOL	<a href="http://search.aol.com/">http://search.aol.com/</a>	Blank
42	Goto.com	<a href="http://www.goto.com/">http://www.goto.com/</a>	Blank
43	HotBot	<a href="http://hotbot.lycos.com/">http://hotbot.lycos.com/</a>	Blank
44	Thaiseek	<a href="http://www.thaiseek.com/">http://www.thaiseek.com/</a>	Blank
45	Siam2you	<a href="http://directory.siam2you.com/">http://directory.siam2you.com/</a>	Blank
46	Catcha	<a href="http://www.catcha.co.th/">http://www.catcha.co.th/</a>	Blank
47	Yailek	<a href="http://yailek.com/">http://yailek.com/</a>	Blank
48	Hotsearch	<a href="http://hotsearch.bdg.co.th/">http://hotsearch.bdg.co.th/</a>	Blank

ลำดับที่	ข้อความ/ภาพ	เชื่อมโยง	หมายเหตุ
49	Geocities	<a href="http://www.geocities.com/Tokyo/Bay/1026/Search.html">http://www.geocities.com/Tokyo/Bay/1026/Search.html</a>	Blank
50	Siaminside	<a href="http://www.siaminside.com/">http://www.siaminside.com/</a>	Blank
51	Windows media Player	mpie4ful.exe	
52	Real Player	rp8-setup.exe	
53	Winamp	winamp265.exe	



**ประเภทรายการวิทยุ**  
Radio Programme Types





คำแนะนำในการเรียน ภาพรวมของรายวิชา แผนการเรียน

**สิ่งที่ต้องใช้ในการเรียน**

ในการศึกษาบทเรียนบนเครือข่ายอินเทอร์เน็ต เรื่อง "ประเภทรายการวิทยุ" นักศึกษาจะต้องใช้




เครื่องคอมพิวเตอร์ที่เชื่อมต่อกับเครือข่ายอินเทอร์เน็ต



โปรแกรม Internet Explorer 5.0 ขึ้นไป



โปรแกรม Winamp



โปรแกรม RealPlayer



โปรแกรม Windows Media Player

## Menu2.html

ลำดับที่	ข้อความ/ภาพ	เชื่อมโยง	หมายเหตุ
1	คำแนะนำในการเรียน	Intro.html	MainFrame
2	ภาพรวมของรายวิชา	Concept.html	MainFrame
3	แผนการเรียน	Play.html	MainFrame



## ประเภทรายการวิทยุ

### Radio Programme Types

คำแนะนำในการเรียน ภาพรวมของรายวิชา แผนการเรียน

### คำแนะนำในการเรียน


บทเรียนเรื่อง "ประเภทรายการวิทยุ" จัดทำขึ้นเพื่อใช้เป็นสื่อสำหรับการศึกษาเพิ่มเติมด้วยตนเอง บทเรียนนี้ช่วยให้นักศึกษาได้ทบทวนความรู้ได้ด้วยตนเองหลังจากที่ได้ศึกษากับอาจารย์ผู้สอน นักศึกษาควรเลือกรับเนื้อหา ตามลำดับและทำแบบฝึกหัดที่จัดเตรียมไว้ให้


**วิธีการเรียน**

1. บทเรียนเรื่อง "ประเภทรายการวิทยุ" นี้ ได้จัดกิจกรรมการเรียนการสอนโดยจัดเนื้อหาเรื่องประเภทรายการวิทยุ และจัดเตรียมข้อมูลเพิ่มเติมที่นักศึกษาสามารถเชื่อมโยงไปยังเว็บไซต์ที่เกี่ยวข้องกับวิทยุได้ ดังนั้นเพื่อให้เกิดการเรียนรู้เกี่ยวกับรายการวิทยุได้มากขึ้น นักศึกษาควรเรียนทั้งเนื้อหา และศึกษาเพิ่มเติมจากเว็บไซต์อื่นๆ
2. ก่อนที่จะศึกษาเนื้อหาหน่วยย่อยให้นักศึกษาทำแบบทดสอบก่อนเรียน
3. ในการศึกษาบทเรียน นักศึกษาต้องศึกษาไปตามลำดับเนื้อหาเพื่อการเรียนรู้ที่ต่อเนื่อง โดยเริ่มตั้งแต่หน่วยที่ 1 จนถึงหน่วยที่ 5
4. ในหน่วยย่อยแต่ละหน่วย ให้นักศึกษาทำกิจกรรมไปตามลำดับคือ แนวการเรียน เนื้อหา แบบฝึกหัด สรุป ทดสอบ
5. นักศึกษาสามารถรับฟังตัวอย่างรายการในหน่วยย่อยแต่ละหน่วยได้โดยคลิกที่
6. เมื่อศึกษาหน่วยย่อยจบทั้ง 5 หน่วย จะมีกิจกรรมเพื่อให้นักศึกษานำความรู้ที่ได้ไปใช้ ให้นักศึกษาได้ทำกิจกรรมย่อยทั้ง 2 กิจกรรม โดยกิจกรรมแรกเป็นการแสดงความคิดเห็นเกี่ยวกับรายการวิทยุ และกิจกรรมที่สอง ให้นักศึกษาวางแผนในการผลิตรายการวิทยุและส่งไปยังผู้สอนโดยใช้ E-mail
7. หลังจากศึกษาเนื้อหาและทำกิจกรรมครบทุกหน่วยแล้วให้ทำแบบทดสอบหลังเรียน
8. หากนักศึกษามีข้อสงสัย หรือต้องการแสดงความคิดเห็นให้นักศึกษาเลือกอภิปรายเพื่อแสดงความคิดเห็นที่ Webboard คำถาม หรือ ติดต่อ ผู้สอนโดยใช้ E-mail
9. การรับฟังรายการวิทยุบนเครือข่ายอินเทอร์เน็ต นักศึกษาสามารถรับฟังได้โดยใช้ Windows media player หรือ Real Player ซึ่งผู้ผลิตบทเรียนได้จัดเตรียมโปรแกรมไว้ให้สำหรับดาวน์โหลด
10. ถ้าหากนักศึกษาค้นหาข้อมูลเพิ่มเติมจากอินเทอร์เน็ตเกี่ยวกับรายการวิทยุ หรือสถานีวิทยุ นักศึกษาสามารถค้นหาได้โดยใช้ search engine ที่จัดเตรียมไว้ให้ ค้นหาจากคำว่า "รายการวิทยุ" "สถานีวิทยุ" "วิทยุออนไลน์"
11. นักศึกษาควรใช้เวลาในการศึกษาหน่วยย่อยหน่วยละ 2-3 ชั่วโมง และศึกษาบทเรียนเรื่องประเภทรายการวิทยุให้เสร็จภายในเวลา 1 เดือน




#### Menu2.html

ลำดับที่	ข้อความ/ภาพ	เชื่อมโยง	หมายเหตุ
1		Menu2.html	MainFrame
2	ภาพรวมของรายวิชา	Concept.html	MainFrame
3	แผนการเรียน	Play.html	MainFrame



## ประเภทรายการวิทยุ

### Radio Programme Types



คำแนะนำในการเรียน ภาพรวมของรายวิชา แผนการเรียน

### ภาพรวมของรายวิชา


วิชา 263-301 การผลิตรายการวิทยุการศึกษา  
(Educational Radio Programme Production)

ภาควิชา : เทคโนโลยีการศึกษา คณะศึกษาศาสตร์ มหาวิทยาลัยสงขลานครินทร์ วิทยาเขตปัตตานี  
ระดับการศึกษา : ปริญญาตรี


1. ข้อมูลทั่วไป
  - 1.1 ประเภทของวิชา : บัณฑิต เอกเทคโนโลยีการศึกษา
  - 1.2 วิชาที่ต้องเรียนก่อน : -
  - 1.3 จำนวนหน่วยกิต : 2-1-2
  - 1.4 ภาคเรียนที่เปิดสอน :
2. คำอธิบายรายวิชา
 

ทฤษฎีและพัฒนารายการของวิทยุเพื่อการศึกษา การใช้อุปกรณ์ทางเทคนิคสำหรับวิทยุกระจายเสียง ประเภทของรายการวิทยุ การเขียนบทวิทยุและการผลิตรายการเน้นรายการเพื่อการศึกษาทั้งในและนอกระบบโรงเรียนรวมถึงการใช้รายการวิทยุในการเรียนการสอน
3. วัตถุประสงค์ของรายวิชา
 

นำความรู้ความเข้าใจด้านทฤษฎี วัฒนการด้านวิทยุ ไปใช้ผลิตพัฒนาทางด้านการเรียนการสอนได้อย่างมีประสิทธิภาพ



#### Menu.html

ลำดับที่	ข้อความ/ภาพ	เชื่อมโยง	หมายเหตุ
1	คำแนะนำในการเรียน	Intro.html	MainFrame
2		Menu2.html	MainFrame
3	แผนการเรียน	Play.html	MainFrame



# ประเภทรายการวิทยุ

## Radio Programme Types



คำแนะนำในการเรียน ภาพรวมของรายวิชา แผนการเรียน

### แผนการเรียน

วิชา	การผลิตรายการวิทยุการศึกษา
เรื่อง	ประเภทรายการวิทยุ
จำนวน	10 คาบเรียน
ลักษณะเนื้อหา	เนื้อหาของประเภทรายการวิทยุเป็นส่วนหนึ่งของรายวิชา 263-301 การผลิตรายการ วิทยุการศึกษา เป็นวิชาบังคับสำหรับนักศึกษาระดับปริญญาตรี วิชาเอกเทคโนโลยี การศึกษา
คำอธิบายเนื้อหา	แนวคิดเกี่ยวกับ ลักษณะ รูปแบบ ประเภท รายการ ขั้นตอนการผลิตรายการวิทยุประเภทต่างๆ และตัวอย่างการจัดรายการวิทยุ

### เป้าหมายการเรียนการสอน

1. ผู้เรียนมีความรู้ความเข้าใจเกี่ยวกับรายการวิทยุประเภทข่าวสาร
2. ผู้เรียนมีความรู้ความเข้าใจเกี่ยวกับรายการวิทยุประเภทความรู้
3. ผู้เรียนมีความรู้ความเข้าใจเกี่ยวกับรายการวิทยุประเภทบันเทิง

### กิจกรรมการเรียนการสอน

1. ผู้เรียนทำความเข้าใจวิธีการเรียนจากเมนู **เกี่ยวกับบทเรียน**
2. ผู้เรียนทำแบบทดสอบก่อนเรียนจากเมนู **ทดสอบก่อนเรียน**
3. ผู้เรียนศึกษาเนื้อหาเรื่องประเภทรายการวิทยุ
  - 3.1 ศึกษาเนื้อหาจากบทเรียนซึ่งประกอบด้วยหน่วยย่อย 5 หน่วย คือ
    - หน่วยที่ 1 การแบ่งประเภทรายการวิทยุ, รายการวิทยุประเภทข่าวสาร
    - หน่วยที่ 2 รายการวิทยุประเภทความรู้, รายการสารคดี, รายการนิตยสารทางอากาศ
    - หน่วยที่ 3 รายการสัมภาษณ์, รายการอภิปราย, รายการสนทนา
    - หน่วยที่ 4 รายการบทความทางวิทยุ, รายการวิทยุประเภทบันเทิง, รายการเพลง
    - หน่วยที่ 5 ละครทางวิทยุ, รายการปกิณกะ บันเทิง
  - 3.2 ศึกษาเพิ่มเติมจากตัวอย่างผังรายการวิทยุและ **Link สถานีวิทยุบนเครือข่ายอินเทอร์เน็ต**ที่ผู้สอนจัดเตรียมไว้ให้
4. ผู้เรียนทำกิจกรรมที่ 1 และกิจกรรมที่ 2
5. ผู้เรียนทำแบบทดสอบหลังเรียน

### สื่อการเรียนการสอน


1. เครื่องคอมพิวเตอร์ที่เชื่อมต่อกับระบบเครือข่ายอินเทอร์เน็ต
2. บทเรียนบนเครือข่ายอินเทอร์เน็ต เรื่อง "ประเภทรายการวิทยุ"

### การวัดและประเมินผล

1. การทำแบบทดสอบหลังการเรียนแต่ละหน่วย
2. การร่วมกิจกรรม
3. ผลการทำแบบทดสอบวัดผลสัมฤทธิ์ทางการเรียน




## Menu.html

ลำดับที่	ข้อความ/ภาพ	เชื่อมโยง	หมายเหตุ
1	คำแนะนำในการเรียน	Intro.html	MainFrame
2	ภาพรวมของรายวิชา	Concept.html	MainFrame
3		Menu2.html	MainFrame



	<h2 style="text-align: center;">ประเภทรายการวิทยุ</h2> <h3 style="text-align: center;">Radio Programme Types</h3>	<h2 style="margin: 0;">ทดสอบก่อนเรียน</h2> 
<p>แบบทดสอบมีทั้งหมด 46 ข้อ โปรดคลิกเลือกในวงกลม หน้าตัวเลือกรั้วที่สุด</p>		
<p>1. ข้อใดเป็นการแบ่งประเภทของรายการวิทยุโดยใช้หน้าที่ของสื่อมวลชนเป็นหลัก</p>		
<p> <input type="radio"/> ก. รายการสำหรับเกษตรกร, รายการธรรมะ, รายการบันเทิง  <input type="radio"/> ข. รายการสำหรับเด็ก, รายการสำหรับวัยรุ่น, รายการสำหรับผู้สูงอายุ  <input type="radio"/> ค. รายการบันเทิง, รายการสาระความรู้, รายการข่าว, รายการบริการประชาชน  <input type="radio"/> ง. รายการนิเทศสาร, รายการสารคดี, รายการบทความ  <input type="radio"/> จ. รายการสนทนา, รายการอภิปราย, รายการสัมภาษณ์ </p>		
<p>2. รายการวิทยุรูปแบบใดที่เป็นรายการวิทยุประเภทความรู้</p>		
<p> <input type="radio"/> ก. รายการละครวิทยุ  <input type="radio"/> ข. รายการปกิณกะบันเทิง  <input type="radio"/> ค. รายการเพลง  <input type="radio"/> ง. รายการสนทนา  <input type="radio"/> จ. รายการข่าววิทยุ </p>		
<p>-----</p> <p>ข้อ 3 - ข้อ 44</p> <p>-----</p>		
<p>45. สิ่งแรกที่จะต้องปฏิบัติเมื่อจะผลิตรายการปกิณกะบันเทิง คือข้อใด</p>		
<p> <input type="radio"/> ก. รวบรวมรายการ  <input type="radio"/> ข. กำหนดแนวคิด  <input type="radio"/> ค. แจกแรงงาน  <input type="radio"/> ง. การเตรียมบท  <input type="radio"/> จ. การบันทึกเสียง </p>		
<p>46. ข้อใดกล่าวถึงการผลิตรายการปกิณกะบันเทิงไม่ถูกต้อง</p>		
<p> <input type="radio"/> ก. การกำหนดแนวคิดทำให้ทราบว่ารายการที่ผลิตมุ่งเสนอทางด้านใด  <input type="radio"/> ข. รายการปกิณกะบันเทิงเหมาะกับการใช้ทีมงาน 1-2 คน  <input type="radio"/> ค. ขั้นตอนสุดท้ายของการผลิตคือการรวบรวมรายการ  <input type="radio"/> ง. การแจกงานให้แก่ผู้ผลิตรายย่อยทำให้การดำเนินการผลิตทำได้อย่างรวดเร็ว  <input type="radio"/> จ. ผู้ผลิตรายการปกิณกะบันเทิงจะต้องให้ความสนใจกับวงการบันเทิง </p>		
<p>ขอให้ท่านตรวจสอบความสมบูรณ์ของคำตอบอีกครั้ง เมื่อเลือกคำตอบทั้งหมดแล้ว</p>		
<p>กดปุ่ม "ยืนยันคำตอบ" เพื่อประมวลผลข้อมูลคะแนนทั้งหมด</p>		
<div style="border: 2px solid black; padding: 5px; display: inline-block;"> <p>ยืนยันคำตอบ</p> </div>		

Pretest\_main.html , post\_test\_main.html


ลำดับที่	ข้อความ/ภาพ	เชื่อมโยง	หมายเหตุ
1		Menu.html	Parent
	<input type="text" value="ขึ้นชั้นคำตอบ"/>	Score.php	Blank

<b>ผลการทำแบบทดสอบ</b>			
รหัส 4317212			
ข้อสอบทั้งหมด	X ข้อ	คิดเป็น	xx.xx %
ไม่ทำ	X ข้อ	คิดเป็น	xx.xx %
ตอบถูก	X ข้อ	คิดเป็น	xx.xx %
ตอบผิด	X ข้อ	คิดเป็น	xx.xx %

**ปิดกรอบนี้**


Score.php

ลำดับที่	ข้อความ/ภาพ	เชื่อมโยง	หมายเหตุ
<b>ปิดกรอบนี้</b>		Menu.html	Parent



## ประเภทรายการวิทยุ

Radio Programme Types



---


**กิจกรรมที่ 1**

จากประสบการณ์ในการฟัง รายการวิทยุของนักศึกษา นักศึกษาชอบรายการวิทยุรายการใดมากที่สุด เพราะเหตุใดจึงชอบรายการนั้น ให้นักศึกษาร่วมอภิปรายโดยคลิก ร่วมอภิปราย


**กิจกรรมที่ 2**

ถ้าหากนักศึกษาต้องการผลิต รายการวิทยุให้นักศึกษาวางแผนในการผลิต รายการ เช่น รายการวิทยุประเภทใด และรูปแบบใด มีแกนของรายการอย่างไร จะสามารถค้นหาข้อมูล มาผลิต รายการได้ อย่างไร ต้องการทีมงานหรือไม่ กระบวนการในการผลิต เป็นอย่างไรบ้าง ฯลฯ แล้วส่งงานที่ [g4317212@mor-or.pn.psu.ac.th](mailto:g4317212@mor-or.pn.psu.ac.th)

-----



## Activity.html

ลำดับที่	ข้อความ/ภาพ	เชื่อมโยง	หมายเหตุ
1		Menu_b.html	Mainframe
2	ร่วมอภิปราย	Ans.html	Blank
3	<a href="mailto:g4317212@mor-or.pn.psu.ac.th">g4317212@mor-or.pn.psu.ac.th</a>	<a href="http://webmail.pn.psu.ac.th/mor-or/">http://webmail.pn.psu.ac.th/mor-or/</a>	Blank



## ประเภทรายการวิทยุ


### Radio Programme Types





จากประสบการณ์ในการฟังรายการวิทยุของนักศึกษา นักศึกษาชอบรายการวิทยุรายการใดมากที่สุด เพราะเหตุใดจึงชอบรายการนั้น  
ให้นักศึกษาร่วมอภิปราย

แสดงความคิดเห็นโดยนักศึกษารหัส ( กิจกรรม )

Ans.html




ลำดับที่	ข้อความ/ภาพ	เชื่อมโยง	หมายเหตุ
1		Menu.html	Parent
<input type="button" value="OK"/>		Show_ans.html	MainFrame
<input type="button" value="cancel"/>			clear





**หนังสืออ้างอิง**



**OPAC**

ค้นหนังสือจาก

-  เอกสารการสอนชุดวิชาการผลิตรายการวิทยุกระจายเสียง หน่วยที่ 8-15. เฉลิมศรี หุนเจริญ, พูนพิศ อมาตยกุล และ พิไลพรรณ ปุกหุด. กรุงเทพฯ : มหาวิทยาลัยสุโขทัยธรรมาราช. 2534.
-  เอกสารการสอนชุดวิชาการจัดรายการวิทยุกระจายเสียง หน่วยที่ 1-7. นภาพรณ อัจฉริยะกุล, จิราภรณ์ สุวรรณางคสิกิจ และ สุมน อยู่สิน. กรุงเทพฯ : มหาวิทยาลัยสุโขทัยธรรมาราช. บังเอิญ มุสิกะพงษ์. 2534.
-  เอกสารการสอนชุดวิชาการจัดรายการวิทยุกระจายเสียง หน่วยที่ 8-15. กรุงเทพฯ : มหาวิทยาลัยสุโขทัยธรรมาราช.
-  รายการวิทยุกระจายเสียง 1. บุญเกื้อ ควรหาเวช. กรุงเทพฯ : มหาวิทยาลัยศรีนครินทรวิโรฒ. 2540.
-  การผลิตรายการวิทยุกระจายเสียง. บุญเกื้อ ควรหาเวช. กรุงเทพฯ : เอสอาร์ พรินติ้ง จำกัด. 2542.
-  เอกสารการสอนชุดวิชาการจัดรายการวิทยุกระจายเสียง หน่วยที่ 8-15. วิจิตร ภักดีรัตน์, ดวงทิพย์ วรพันธุ์ และ สุมน อยู่สิน. กรุงเทพฯ : มหาวิทยาลัยสุโขทัยธรรมาราช. 2534.
-  วิทยุโรงเรียน. สมสิทธิ์ จิตสถาพร. สถาบันเทคโนโลยีราชมงคล วิทยุเขตภาคใต้. 2534.
-  สื่อมวลชนทางการศึกษา : วิทยุการศึกษา. สาทิส รุกขรังสฤษดิ์. ปัตตานี : มหาวิทยาลัยสงขลานครินทร์ วิทยาเขตปัตตานี. 2526.
-  เอกสารการสอนชุดวิชาการผลิตรายการวิทยุกระจายเสียง หน่วยที่ 1-7. สุมน อยู่สิน, เอื้อจิต วิโรจน์ไครรัตน์ และ นภาพรณ อัจฉริยะกุล. กรุงเทพฯ : มหาวิทยาลัยสุโขทัยธรรมาราช. 2534.




## Menu.html

ลำดับที่	ข้อความ/ภาพ	เชื่อมโยง	หมายเหตุ
1		Menu_b.html	MainFrame
2.		<a href="http://tanee.psu.ac.th/screens/opacmenu.html">http://tanee.psu.ac.th/screens/opacmenu.html</a>	Blank



## ประเภทรายการวิทยุ

### Radio Programme Types





ถามตอบปัญหาวิทยุทางนี้...

หัวข้อปัญหา	ผู้ตั้งคำถาม	วันที่

ตั้งคำถามใหม่

B\_main.html

ลำดับที่	ข้อความ/ภาพ	เชื่อมโยง	หมายเหตุ
1	ตั้งคำถามใหม่	B_ask.pht	Parent
2.		Menu.html	Parent



## ประเภทรายการวิทยุ

Radio Programme Types




  

หัวข้อคำถาม

รายละเอียดคำถาม

ชื่อผู้ตั้งคำถาม

B\_ask.html

ลำดับที่	ข้อความ/ภาพ	เชื่อมโยง	หมายเหตุ
<input type="button" value="OK"/>		B_ask2.pht	Parent
<input type="button" value="Cancel"/>		-	clear
3		Menu.html	Parent





## ประเภทรายการวิทยุ

### Radio Programme Types



ประกาศข่าว

ประกาศโดยคุณ 00000000

เนื้อหาข่าว

ผู้แจ้งประกาศ

## Proclaim.html

ลำดับที่	ข้อความ/ภาพ	เชื่อมโยง	หมายเหตุ
<input style="border: 1px solid black; padding: 2px 10px;" type="button" value="OK"/>		Proclaim_.php	Parent
<input style="border: 1px solid black; padding: 2px 10px;" type="button" value="Cancel"/>		-	clear
3		Menu.html	Parent